



Миколаївський обласний інститут
післядипломної
педагогічної освіти
Навчально-методична лабораторія
моніторингу якості освіти та сертифікації

Інформаційно-методичний вісник «Зовнішнє незалежне оцінювання і моніторинг якості освіти»

**Випуск 1
Том 3**



Миколаїв – 2023



Миколаївський обласний інститут
післядипломної педагогічної освіти

Навчально-методична лабораторія
моніторингу якості освіти та сертифікації

**Зовнішнє незалежне оцінювання
і моніторинг якості освіти:
інформаційно-методичний вісник**

Випуск 1

Том 3

Укладач: *О. О. Кондратьєва*, методист навчально-методичної лабораторії моніторингу якості освіти та сертифікації МОІППО

Рецензенти: *М. Ю. Кирпенко*, директор Херсонського регіонального центру оцінювання якості освіти;
Л. В. Трубнікова, заступник директора з науково-педагогічної роботи МОІППО

Відповідальна за випуск: *Л. В. Трубнікова*, заступник директора з науково-педагогічної роботи МОІППО

Затверджено вченою радою Миколаївського обласного інституту післядипломної педагогічної освіти, протокол від 29.03.2023 № 2.

Методичний посібник, у якому представлено результати моніторингового дослідження «Кадровий склад закладів загальної середньої освіти Миколаївщини», укладений на допомогу педагогічним, науково-педагогічним працівникам МОІППО.

Зовнішнє незалежне оцінювання і моніторинг якості освіти : інформаційно-методичний вісник. Випуск 1. Том 3 / Укладач О. О. Кондратьєва. – Миколаїв : Центр редакційно-видавничої діяльності ОІППО, 2023.– 276 с.

© Навчально-методична лабораторія моніторингу якості освіти та сертифікації

© Центр редакційно-видавничої діяльності

Миколаївського обласного інституту післядипломної педагогічної освіти

2023

ЗМІСТ

1.	Інформація про розподіл учителів математики ЗЗСО Миколаївської області за статтю та наявністю фахової освіти	6
2.	Інформація про розподіл учителів математики ЗЗСО Миколаївської області за віком	13
3.	Інформація про розподіл учителів математики ЗЗСО Миколаївської області за освітнім рівнем	18
4.	Інформація про розподіл учителів математики ЗЗСО Миколаївської області за кваліфікаційною категорією	23
5.	Інформація про розподіл учителів математики ЗЗСО Миколаївської області за педагогічним стажем	28
6.	Інформація про розподіл учителів фізики ЗЗСО Миколаївської області за статтю та наявністю фахової освіти	33
7.	Інформація про розподіл учителів фізики ЗЗСО Миколаївської області за віком	40
8.	Інформація про розподіл учителів фізики ЗЗСО Миколаївської області за освітнім рівнем	45
9.	Інформація про розподіл учителів фізики ЗЗСО Миколаївської області за кваліфікаційною категорією	50
10.	Інформація про розподіл учителів фізики ЗЗСО Миколаївської області за педагогічним стажем	55
11.	Інформація про розподіл учителів астрономії ЗЗСО Миколаївської області за статтю та наявністю фахової освіти	60
12.	Інформація про розподіл учителів астрономії ЗЗСО Миколаївської області за віком	67
13.	Інформація про розподіл учителів астрономії ЗЗСО Миколаївської області за освітнім рівнем	72
14.	Інформація про розподіл учителів астрономії ЗЗСО Миколаївської області за кваліфікаційною категорією	77
15.	Інформація про розподіл учителів астрономії ЗЗСО Миколаївської області за педагогічним стажем	82
16.	Інформація про розподіл учителів хімії ЗЗСО Миколаївської області за статтю та наявністю фахової освіти	87
17.	Інформація про розподіл учителів хімії ЗЗСО Миколаївської області за віком	94
18.	Інформація про розподіл учителів хімії ЗЗСО Миколаївської області за освітнім рівнем	99

19.	Інформація про розподіл учителів хімії ЗЗСО Миколаївської області за кваліфікаційною категорією	104
20.	Інформація про розподіл учителів хімії ЗЗСО Миколаївської області за педагогічним стажем	109
21.	Інформація про розподіл учителів біології ЗЗСО Миколаївської області за статтю та наявністю фахової освіти	114
22.	Інформація про розподіл учителів біології ЗЗСО Миколаївської області за віком	121
23.	Інформація про розподіл учителів біології ЗЗСО Миколаївської області за освітнім рівнем	126
24.	Інформація про розподіл учителів біології ЗЗСО Миколаївської області за кваліфікаційною категорією	131
25.	Інформація про розподіл учителів біології ЗЗСО Миколаївської області за педагогічним стажем	136
26.	Інформація про розподіл учителів природознавства ЗЗСО Миколаївської області за статтю та наявністю фахової освіти	141
27.	Інформація про розподіл учителів природознавства ЗЗСО Миколаївської області за віком	148
28.	Інформація про розподіл учителів природознавства ЗЗСО Миколаївської області за освітнім рівнем	153
29.	Інформація про розподіл учителів природознавства ЗЗСО Миколаївської області за кваліфікаційною категорією	158
30.	Інформація про розподіл учителів природознавства ЗЗСО Миколаївської області за педагогічним стажем	163
31.	Інформація про розподіл учителів технологій ЗЗСО Миколаївської області за статтю та наявністю фахової освіти	168
32.	Інформація про розподіл учителів технологій ЗЗСО Миколаївської області за віком	175
33.	Інформація про розподіл учителів технологій ЗЗСО Миколаївської області за освітнім рівнем	180
34.	Інформація про розподіл учителів технологій ЗЗСО Миколаївської області за кваліфікаційною категорією	185
35.	Інформація про розподіл учителів технологій ЗЗСО Миколаївської області за педагогічним стажем	190
36.	Інформація про розподіл учителів трудового навчання ЗЗСО Миколаївської області за статтю та наявністю фахової освіти	195

37.	Інформація про розподіл учителів трудового навчання ЗЗСО Миколаївської області за віком	202
38.	Інформація про розподіл учителів трудового навчання ЗЗСО Миколаївської області за освітнім рівнем	207
39.	Інформація про розподіл учителів трудового навчання ЗЗСО Миколаївської області за кваліфікаційною категорією	212
40.	Інформація про розподіл учителів трудового навчання ЗЗСО Миколаївської області за педагогічним стажем	217
41.	Інформація про розподіл учителів екології ЗЗСО Миколаївської області за статтю та наявністю фахової освіти	222
42.	Інформація про розподіл учителів екології ЗЗСО Миколаївської області за віком	229
43.	Інформація про розподіл учителів екології ЗЗСО Миколаївської області за освітнім рівнем	234
44.	Інформація про розподіл учителів екології ЗЗСО Миколаївської області за кваліфікаційною категорією	239
45.	Інформація про розподіл учителів екології ЗЗСО Миколаївської області за педагогічним стажем	244
46.	Інформація про розподіл учителів інформатики ЗЗСО Миколаївської області за статтю та наявністю фахової освіти	249
47.	Інформація про розподіл учителів інформатики ЗЗСО Миколаївської області за віком	256
48.	Інформація про розподіл учителів інформатики ЗЗСО Миколаївської області за освітнім рівнем	264
49.	Інформація про розподіл учителів інформатики ЗЗСО Миколаївської області за кваліфікаційною категорією	266
50.	Інформація про розподіл учителів інформатики ЗЗСО Миколаївської області за педагогічним стажем	271

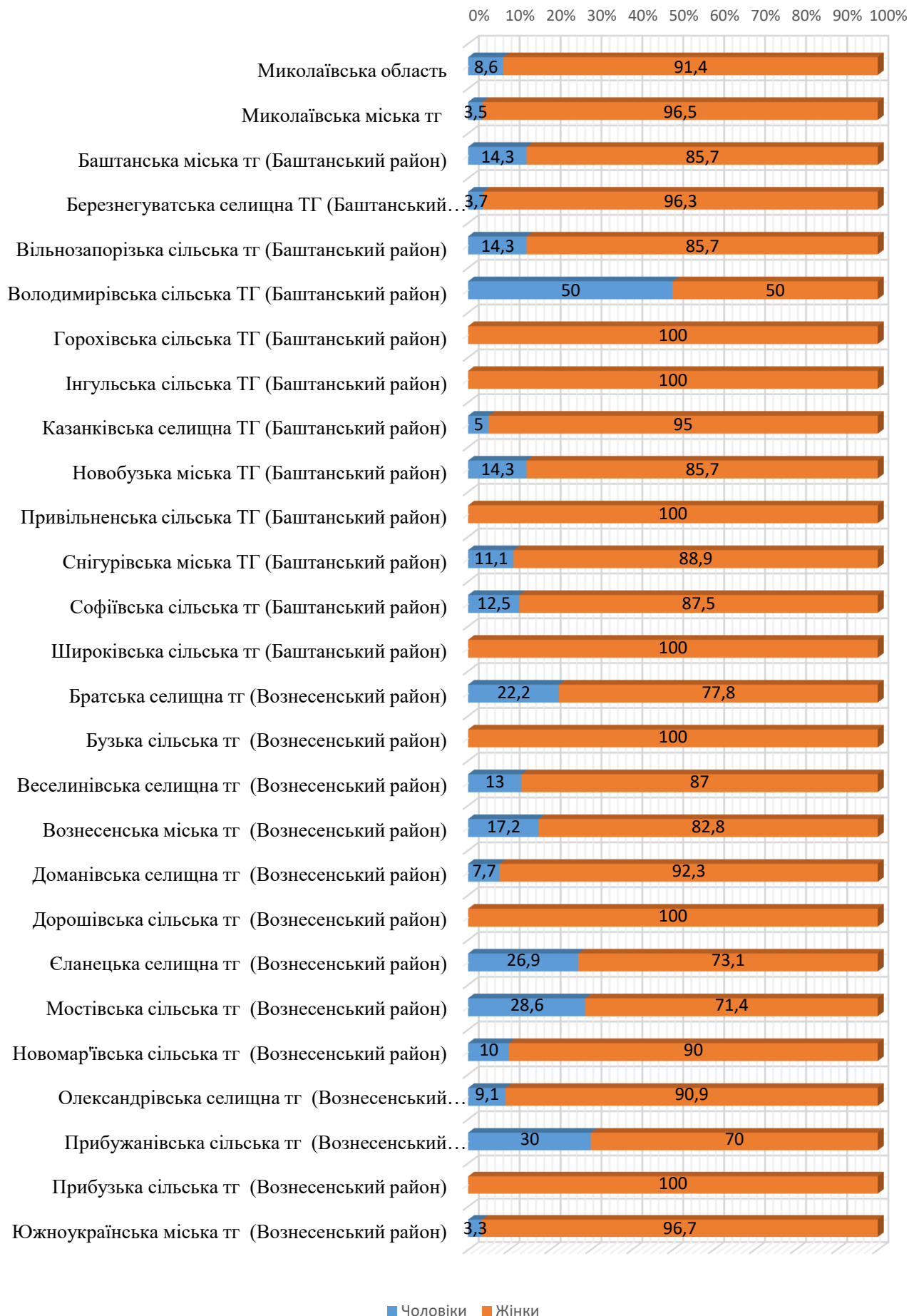
**Інформація про розподіл учителів математики ЗЗСО Миколаївської області за статтю
та наявністю фахової освіти**

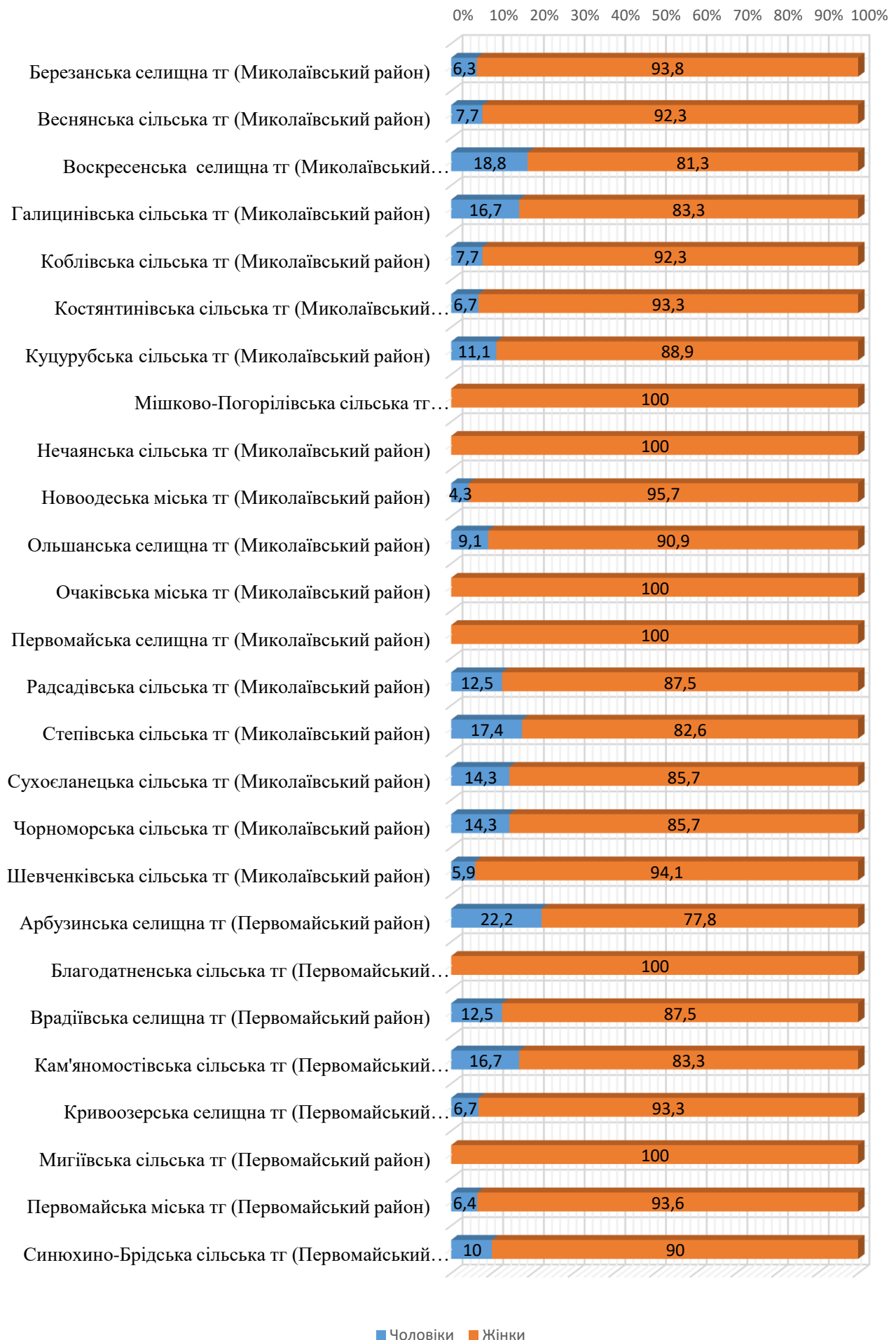
№	Назва ТГ	Загальна кількість	Чоловіки		Жінки		З фаховою освітою		Без фахової освіти	
			N	%	N	%	N	%	N	%
	Миколаївська область	966	83	8,6	883	91,4	820	84,9	146	15,1
1.	Миколаївська міська ТГ	230	8	3,5	222	96,5	223	97,0	7	3,0
2.	Баштанська міська ТГ (Баштанський район)	28	4	14,3	24	85,7	20	71,4	8	28,6
3.	Березнегуватська селищна ТГ (Баштанський район)	27	1	3,7	26	96,3	22	81,5	5	18,5
4.	Вільнозапорізька сільська ТГ (Баштанський район)	7	1	14,3	6	85,7	6	85,7	1	14,3
5.	Володимирівська сільська ТГ (Баштанський район)	2	1	50,0	1	50,0	2	100,0	0	0,0
6.	Горохівська сільська ТГ (Баштанський район)	8	0	0,0	8	100,0	8	100,0	0	0,0
7.	Інгульська сільська ТГ (Баштанський район)	12	0	0,0	12	100,0	9	75,0	3	25,0
8.	Казанківська селищна ТГ (Баштанський район)	20	1	5,0	19	95,0	5	25,0	15	75,0
9.	Новобузька міська ТГ (Баштанський район)	21	3	14,3	18	85,7	13	61,9	8	38,1
10.	Привільненська сільська ТГ (Баштанський район)	10	0	0,0	10	100,0	7	70,0	3	30,0
11.	Снігурівська міська ТГ (Баштанський район)	18	2	11,1	16	88,9	15	83,3	3	16,7
12.	Софіївська сільська ТГ (Баштанський район)	8	1	12,5	7	87,5	2	25,0	6	75,0
13.	Широківська сільська ТГ (Баштанський район)	6	0	0,0	6	100,0	6	100,0	0	0,0
14.	Братська селищна ТГ (Вознесенський район)	18	4	22,2	14	77,8	14	77,8	4	22,2
15.	Бузька сільська ТГ (Вознесенський район)	10	0	0,0	10	100,0	8	80,0	2	20,0
16.	Веселинівська селищна ТГ (Вознесенський район)	23	3	13,0	20	87,0	18	78,3	5	21,7
17.	Вознесенська міська ТГ (Вознесенський район)	29	5	17,2	24	82,8	28	96,6	1	3,4
18.	Доманівська селищна ТГ (Вознесенський район)	13	1	7,7	12	92,3	10	76,9	3	23,1
19.	Дорошівська сільська ТГ (Вознесенський район)	4	0	0,0	4	100,0	4	100,0	0	0,0
20.	Єланецька селищна ТГ (Вознесенський район)	26	7	26,9	19	73,1	19	73,1	7	26,9
21.	Мостівська сільська ТГ (Вознесенський район)	7	2	28,6	5	71,4	5	71,4	2	28,6

№	Назва ТГ	Загальна кількість	Чоловіки		Жінки		З фаховою освітою		Без фахової освіти	
			N	%	N	%	N	%	N	%
22.	Новомар'ївська сільська ТГ (Вознесенський район)	10	1	10,0	9	90,0	7	70,0	3	30,0
23.	Олександрівська селищна ТГ (Вознесенський район)	11	1	9,1	10	90,9	10	90,9	1	9,1
24.	Прибужанівська сільська ТГ (Вознесенський район)	10	3	30,0	7	70,0	7	70,0	3	30,0
25.	Прибузька сільська ТГ (Вознесенський район)	5	0	0,0	5	100,0	5	100,0	0	0,0
26.	Южноукраїнська міська ТГ (Вознесенський район)	30	1	3,3	29	96,7	26	86,7	4	13,3
27.	Березанська селищна ТГ (Миколаївський район)	16	1	6,3	15	93,8	11	68,8	5	31,3
28.	Веснянська сільська ТГ (Миколаївський район)	13	1	7,7	12	92,3	12	92,3	1	7,7
29.	Воскресенська селищна ТГ (Миколаївський район)	16	3	18,8	13	81,3	16	100,0	0	0,0
30.	Галицинівська сільська ТГ (Миколаївський район)	12	2	16,7	10	83,3	10	83,3	2	16,7
31.	Коблівська сільська ТГ (Миколаївський район)	13	1	7,7	12	92,3	12	92,3	1	7,7
32.	Костянтинівська сільська ТГ (Миколаївський район)	15	1	6,7	14	93,3	10	66,7	5	33,3
33.	Куцурубська сільська ТГ (Миколаївський район)	9	1	11,1	8	88,9	8	88,9	1	11,1
34.	Мішково-Погорілівська сільська ТГ (Миколаївський район)	4	0	0,0	4	100,0	4	100,0	0	0,0
35.	Нечаянська сільська ТГ (Миколаївський район)	6	0	0,0	6	100,0	6	100,0	0	0,0
36.	Новоодеська міська ТГ (Миколаївський район)	23	1	4,3	22	95,7	18	78,3	5	21,7
37.	Ольшанська селищна ТГ (Миколаївський район)	11	1	9,1	10	90,9	10	90,9	1	9,1
38.	Очаківська міська ТГ (Миколаївський район)	10	0	0,0	10	100,0	10	100,0	0	0,0
39.	Первомайська селищна ТГ (Миколаївський район)	11	0	0,0	11	100,0	11	100,0	0	0,0
40.	Радсадівська сільська ТГ (Миколаївський район)	8	1	12,5	7	87,5	8	100,0	0	0,0
41.	Степівська сільська ТГ (Миколаївський район)	23	4	17,4	19	82,6	12	52,2	11	47,8
42.	Сухоеланецька сільська ТГ (Миколаївський район)	7	1	14,3	6	85,7	6	85,7	1	14,3
43.	Чорноморська сільська ТГ (Миколаївський район)	7	1	14,3	6	85,7	6	85,7	1	14,3
44.	Шевченківська сільська ТГ (Миколаївський район)	17	1	5,9	16	94,1	13	76,5	4	23,5

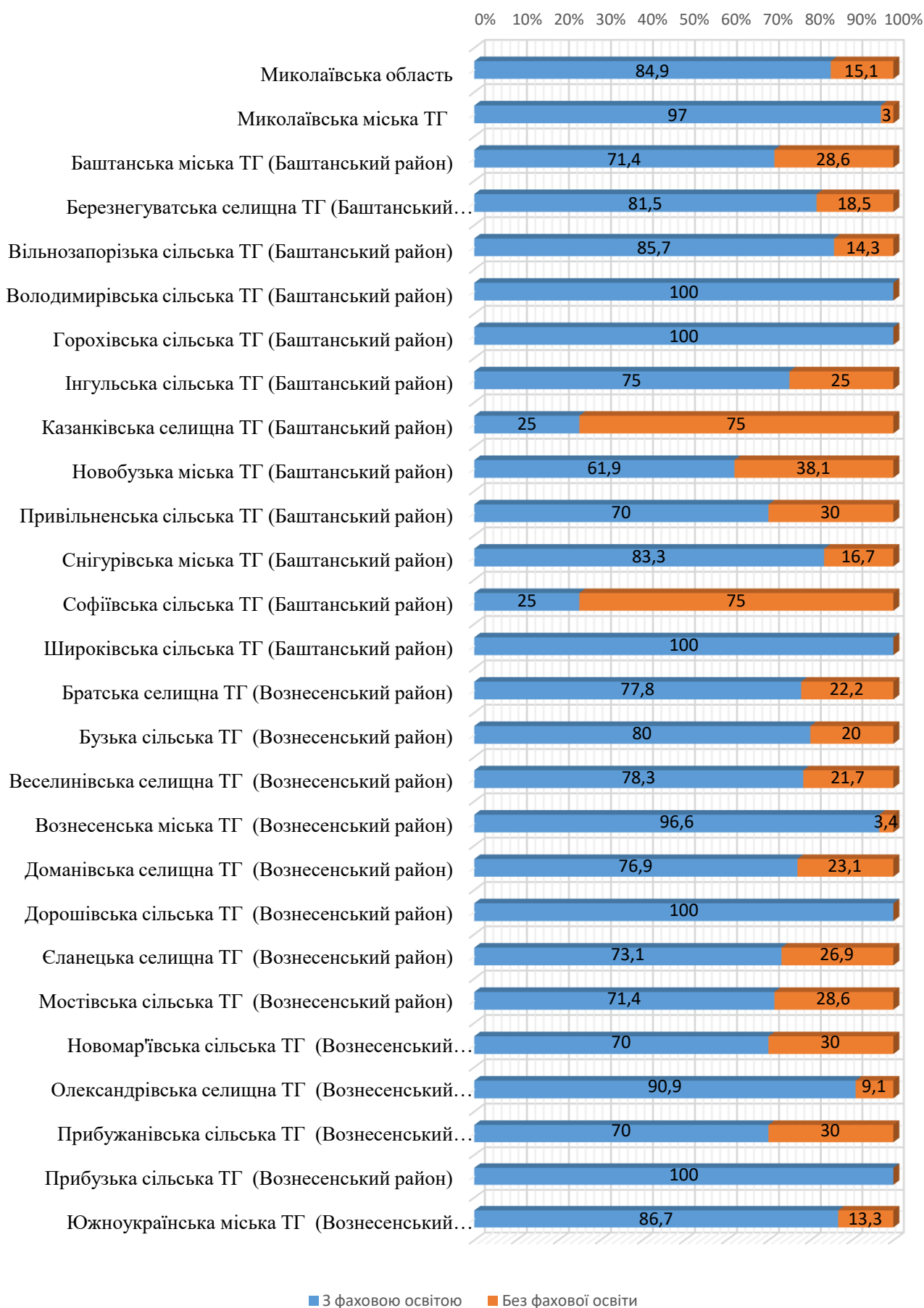
№	Назва ТГ	Загальна кількість	Чоловіки		Жінки		З фаховою освітою		Без фахової освіти	
			N	%	N	%	N	%	N	%
45.	Арбузинська селищна ТГ (Первомайський район)	9	2	22,2	7	77,8	9	100,0	0	0,0
46.	Благодатненська сільська ТГ (Первомайський район)	10	0	0,0	10	100,0	9	90,0	1	10,0
47.	Врадіївська селищна ТГ (Первомайський район)	24	3	12,5	21	87,5	23	95,8	1	4,2
48.	Кам'яномостівська сільська ТГ (Первомайський район)	12	2	16,7	10	83,3	10	83,3	2	16,7
49.	Кривоозерська селищна ТГ (Первомайський район)	30	2	6,7	28	93,3	25	83,3	5	16,7
50.	Мигіївська сільська ТГ (Первомайський район)	10	0	0,0	10	100,0	10	100,0	0	0,0
51.	Первомайська міська ТГ (Первомайський район)	47	3	6,4	44	93,6	44	93,6	3	6,4
52.	Синюхино-Брідська сільська ТГ (Первомайський район)	10	1	10,0	9	90,0	8	80,0	2	20,0

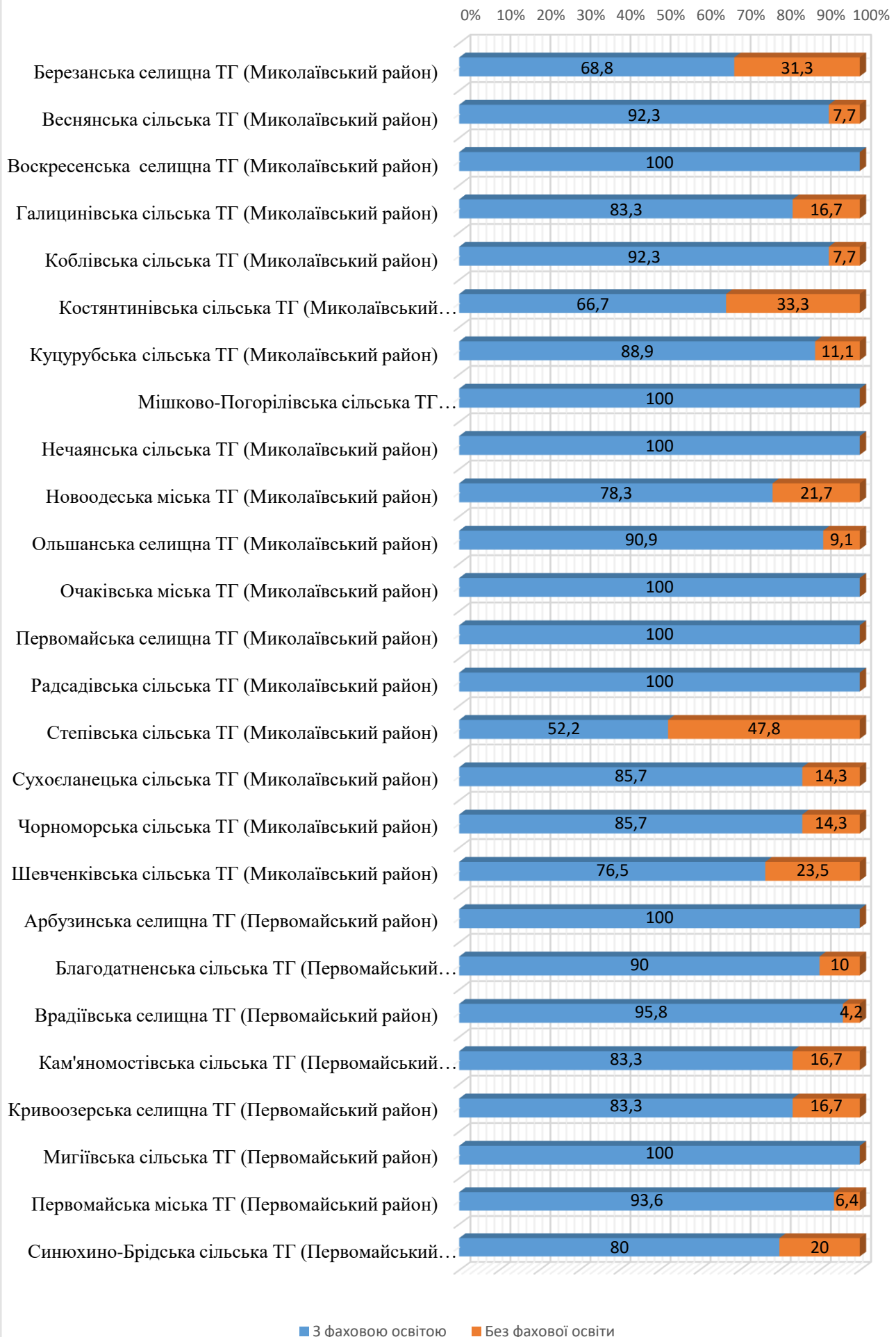
Розподіл учителів математики за статтю





Розподіл учителів математики за наявністю фахової освіти





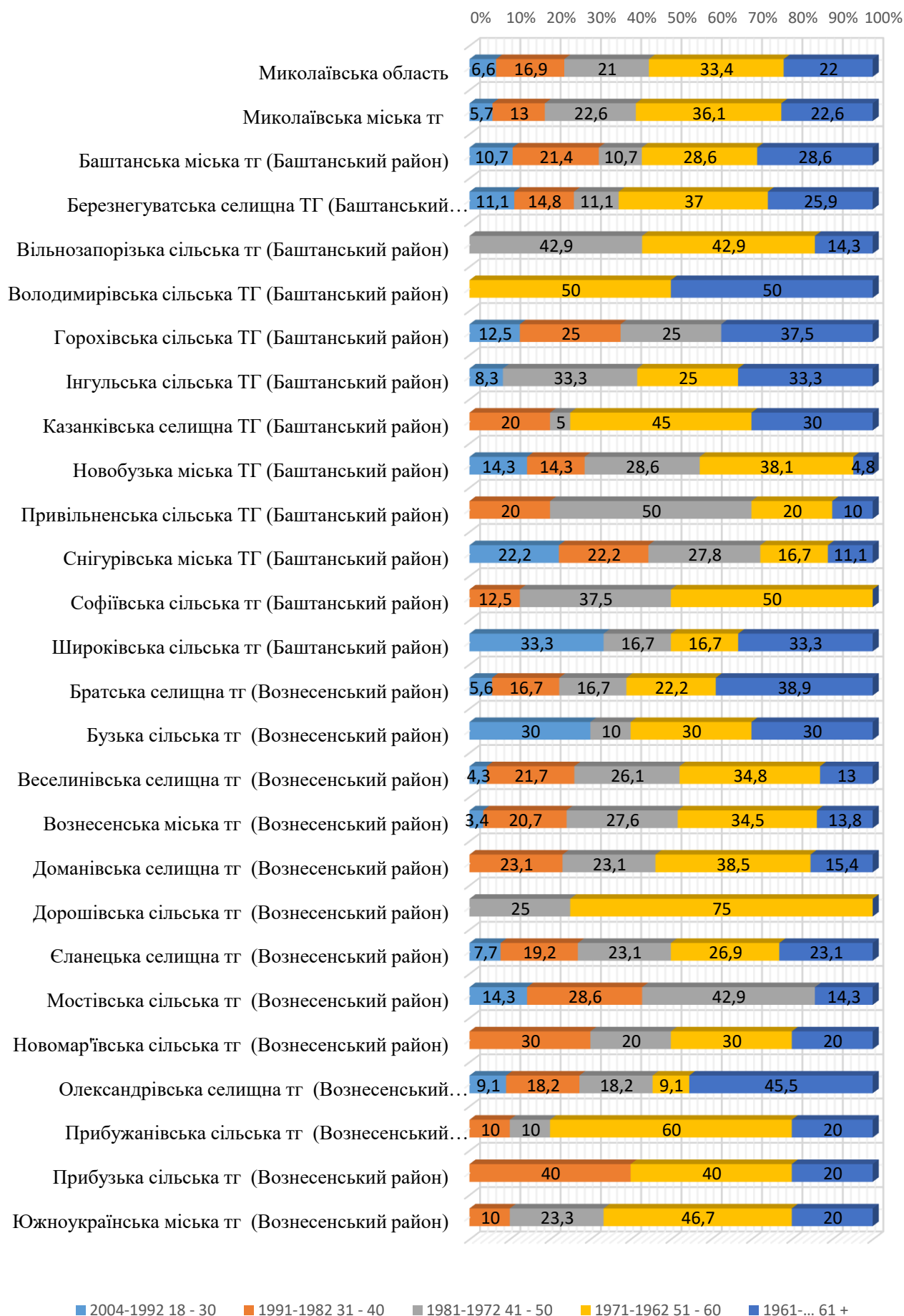
Інформація про розподіл учителів математики ЗЗСО Миколаївської області за віком

№	Назва ТГ	Загальна кількість	Середній вік	Мода за віком	Кількість учителів (за віком)									
					2004-1992		1991-1982		1981-1972		1971-1962		1961...	
					18 - 30		31 - 40		41 - 50		51 - 60		61 +	
					N	%	N	%	N	%	N	%	N	%
	Миколаївська область	966	50	60	64	6,6	163	16,9	203	21,0	323	33,4	213	22,0
1.	Миколаївська міська ТГ	230	52	61	13	5,7	30	13,0	52	22,6	83	36,1	52	22,6
2.	Баштанська міська ТГ (Баштанський район)	28	50	60	3	10,7	6	21,4	3	10,7	8	28,6	8	28,6
3.	Березнегуватська селищна ТГ (Баштанський район)	27	51	60	3	11,1	4	14,8	3	11,1	10	37,0	7	25,9
4.	Вільнозапорізька сільська ТГ (Баштанський район)	7	53		0	0,0	0	0,0	3	42,9	3	42,9	1	14,3
5.	Володимирівська сільська ТГ (Баштанський район)	2	62		0	0,0	0	0,0	0	0,0	1	50,0	1	50,0
6.	Горохівська сільська ТГ (Баштанський район)	8	49	47	1	12,5	2	25,0	2	25,0	0	0,0	3	37,5
7.	Інгульська сільська ТГ (Баштанський район)	12	52	63	1	8,3	0	0,0	4	33,3	3	25,0	4	33,3
8.	Казанківська селищна ТГ (Баштанський район)	20	59	56	0	0,0	4	20,0	1	5,0	9	45,0	6	30,0
9.	Новобузька міська ТГ (Баштанський район)	21	46	51	3	14,3	3	14,3	6	28,6	8	38,1	1	4,8
10.	Привільненська сільська ТГ (Баштанський район)	10	47	44	0	0,0	2	20,0	5	50,0	2	20,0	1	10,0
11.	Снігурівська міська ТГ (Баштанський район)	18	43	23	4	22,2	4	22,2	5	27,8	3	16,7	2	11,1
12.	Софіївська сільська ТГ (Баштанський район)	8	50		0	0,0	1	12,5	3	37,5	4	50,0	0	0,0
13.	Широківська сільська ТГ (Баштанський район)	6	49		2	33,3	0	0,0	1	16,7	1	16,7	2	33,3
14.	Братська селищна ТГ (Вознесенський район)	18	53	72	1	5,6	3	16,7	3	16,7	4	22,2	7	38,9
15.	Бузька сільська ТГ (Вознесенський район)	10	49		3	30,0	0	0,0	1	10,0	3	30,0	3	30,0
16.	Веселинівська селищна ТГ (Вознесенський район)	23	49	42	1	4,3	5	21,7	6	26,1	8	34,8	3	13,0
17.	Вознесенська міська ТГ (Вознесенський район)	29	49	55	1	3,4	6	20,7	8	27,6	10	34,5	4	13,8
18.	Доманівська селищна ТГ (Вознесенський район)	13	50	36	0	0,0	3	23,1	3	23,1	5	38,5	2	15,4
19.	Дорошівська сільська ТГ (Вознесенський район)	4	52	54	0	0,0	0	0,0	1	25,0	3	75,0	0	0,0
20.	Сланецька селищна ТГ (Вознесенський район)	26	49	61	2	7,7	5	19,2	6	23,1	7	26,9	6	23,1

№	Назва ТГ	Загальна кількість	Середній вік	Мода за віком	Кількість учителів (за віком)									
					2004-1992		1991-1982		1981-1972		1971-1962		1961...	
					18 - 30		31 - 40		41 - 50		51 - 60		61 +	
					N	%	N	%	N	%	N	%	N	%
21.	Мостівська сільська ТГ (Вознесенський район)	7	42		1	14,3	2	28,6	3	42,9	0	0,0	1	14,3
22.	Новомар'ївська сільська ТГ (Вознесенський район)	10	48	58	0	0,0	3	30,0	2	20,0	3	30,0	2	20,0
23.	Олександрівська селищна ТГ (Вознесенський район)	11	51	63	1	9,1	2	18,2	2	18,2	1	9,1	5	45,5
24.	Прибужанівська сільська ТГ (Вознесенський район)	10	54	59	0	0,0	1	10,0	1	10,0	6	60,0	2	20,0
25.	Прибузька сільська ТГ (Вознесенський район)	5	49		0	0,0	2	40,0	0	0,0	2	40,0	1	20,0
26.	Южноукраїнська міська ТГ (Вознесенський район)	30	52	55	0	0,0	3	10,0	7	23,3	14	46,7	6	20,0
27.	Березанська селищна ТГ (Миколаївський район)	16	51	58	1	6,3	3	18,8	2	12,5	8	50,0	2	12,5
28.	Веснянська сільська ТГ (Миколаївський район)	13	46	41	0	0,0	4	30,8	4	30,8	3	23,1	2	15,4
29.	Воскресенська селищна ТГ (Миколаївський район)	16	48	54	2	12,5	5	31,3	0	0,0	5	31,3	4	25,0
30.	Галицинівська сільська ТГ (Миколаївський район)	12	58	60	0	0,0	2	16,7	1	8,3	4	33,3	5	41,7
31.	Коблівська сільська ТГ (Миколаївський район)	13	53	63	0	0,0	2	15,4	3	23,1	4	30,8	4	30,8
32.	Костянтинівська сільська ТГ (Миколаївський район)	15	43	51	2	13,3	5	33,3	3	20,0	3	20,0	2	13,3
33.	Куцурубська сільська ТГ (Миколаївський район)	9	44		3	33,3	1	11,1	2	22,2	2	22,2	1	11,1
34.	Мішково-Погорілівська сільська ТГ (Миколаївський район)	4	58		0	0,0	0	0,0	2	50,0	0	0,0	2	50,0
35.	Нечаянська сільська ТГ (Миколаївський район)	6	51	55	1	16,7	0	0,0	1	16,7	3	50,0	1	16,7
36.	Новоодеська міська ТГ (Миколаївський район)	23	48	56	1	4,3	5	21,7	5	21,7	10	43,5	2	8,7
37.	Ольшанська селищна ТГ (Миколаївський район)	11	48		2	18,2	2	18,2	2	18,2	2	18,2	3	27,3
38.	Очаківська міська ТГ (Миколаївський район)	10	48		1	10,0	2	20,0	2	20,0	3	30,0	2	20,0
39.	Первомайська селищна ТГ (Миколаївський район)	11	48		2	18,2	2	18,2	1	9,1	3	27,3	3	27,3
40.	Радсадівська сільська ТГ (Миколаївський район)	8	46	52	0	0,0	4	50,0	0	0,0	3	37,5	1	12,5
41.	Степівська сільська ТГ (Миколаївський район)	23	56	53	0	0,0	2	8,7	5	21,7	8	34,8	8	34,8
42.	Сухоеланецька сільська ТГ (Миколаївський район)	7	49		1	14,3	1	14,3	1	14,3	3	42,9	1	14,3

№	Назва ТГ	Загальна кількість	Середній вік	Мода за віком	Кількість учителів (за віком)									
					2004-1992		1991-1982		1981-1972		1971-1962		1961...	
					18 - 30		31 - 40		41 - 50		51 - 60		61 +	
					N	%	N	%	N	%	N	%	N	%
43.	Чорноморська сільська ТГ (Миколаївський район)	7	49	67	0	0,0	3	42,9	1	14,3	1	14,3	2	28,6
44.	Шевченківська сільська ТГ (Миколаївський район)	17	52	57	1	5,9	3	17,6	3	17,6	5	29,4	5	29,4
45.	Арбузинська селищна ТГ (Первомайський район)	9	52		0	0,0	3	33,3	1	11,1	1	11,1	4	44,4
46.	Благодатненська сільська ТГ (Первомайський район)	10	53	38	0	0,0	3	30,0	0	0,0	4	40,0	3	30,0
47.	Врадіївська селищна ТГ (Первомайський район)	24	52	64	1	4,2	1	4,2	8	33,3	7	29,2	7	29,2
48.	Кам'яномостівська сільська ТГ (Первомайський район)	12	50	52	0	0,0	1	8,3	6	50,0	4	33,3	1	8,3
49.	Кривоозерська селищна ТГ (Первомайський район)	30	46	43	4	13,3	6	20,0	7	23,3	10	33,3	3	10,0
50.	Мигіївська сільська ТГ (Первомайський район)	10	54	51	0	0,0	0	0,0	1	10,0	7	70,0	2	20,0
51.	Первомайська міська ТГ (Первомайський район)	47	50	62	1	2,1	11	23,4	9	19,1	14	29,8	12	25,5
52.	Синюхино-Брідська сільська ТГ (Первомайський район)	10	48		1	10,0	1	10,0	2	20,0	5	50,0	1	10,0

Розподіл учителів математики за віком





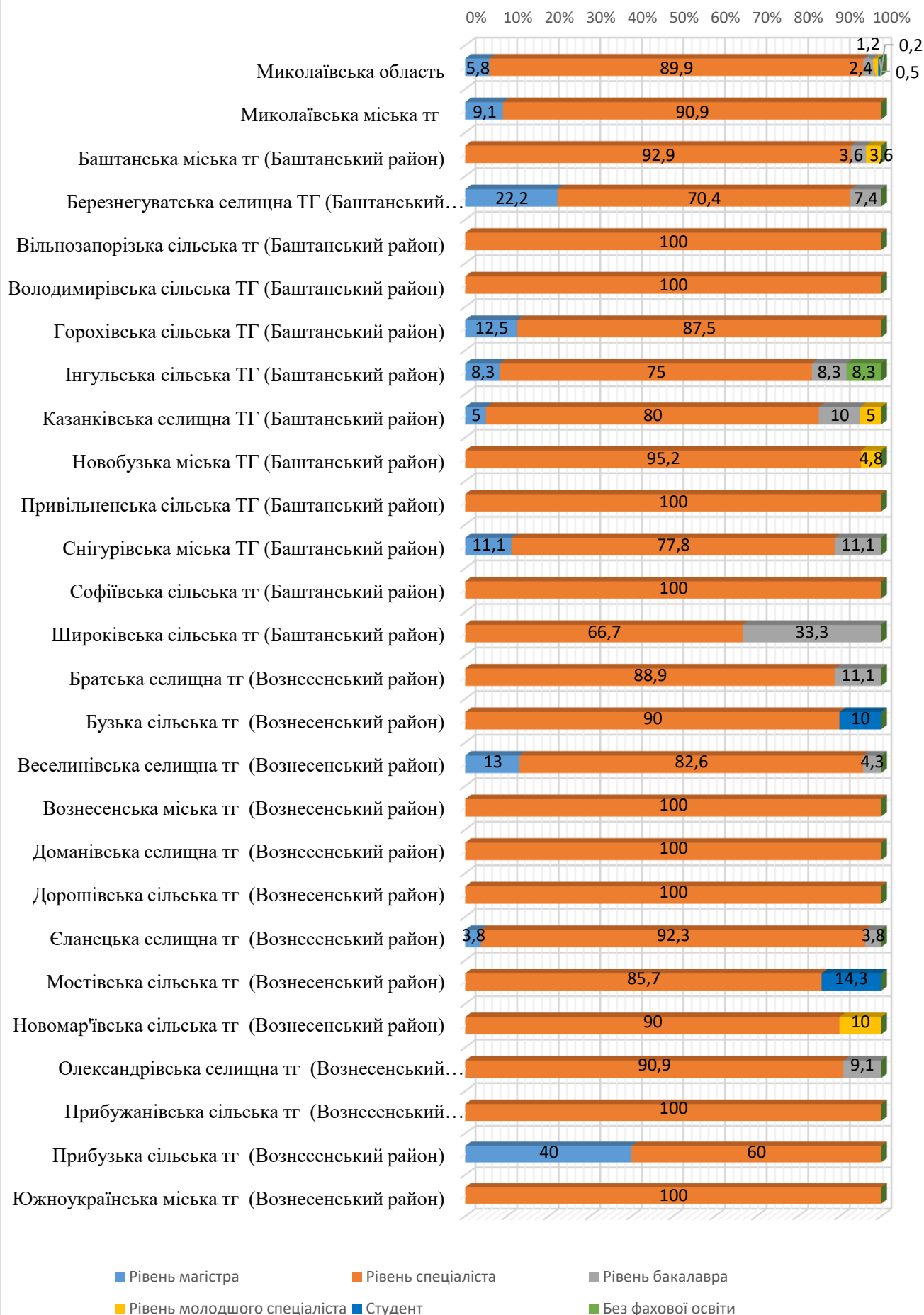
Інформація про розподіл учителів математики ЗЗСО Миколаївської області за освітнім рівнем

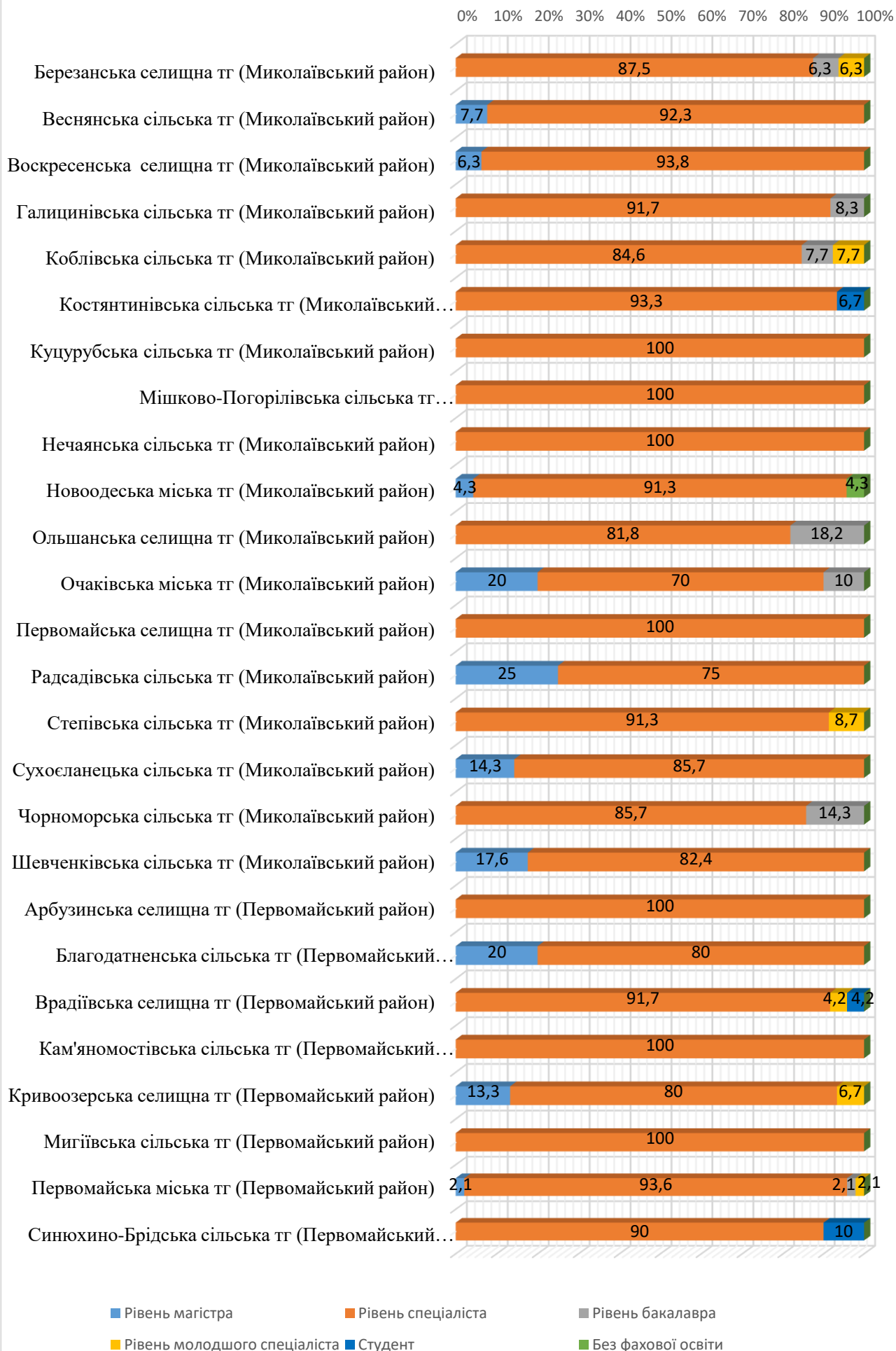
№	Назва ТГ	Загальна кількість	Освітній рівень											
			Рівень магістра		Рівень спеціаліста		Рівень бакалавра		Рівень молодшого спеціаліста		Студент		Без фахової освіти	
			N	%	N	%	N	%	N	%	N	%	N	%
	Миколаївська область	966	56	5,8	868	89,9	23	2,4	12	1,2	5	0,5	2	0,2
1.	Миколаївська міська ТГ	230	21	9,1	209	90,9	0	0,0	0	0,0	0	0,0	0	0,0
2.	Баштанська міська ТГ (Баштанський район)	28	0	0,0	26	92,9	1	3,6	1	3,6	0	0,0	0	0,0
3.	Березнегуватська селищна ТГ (Баштанський район)	27	6	22,2	19	70,4	2	7,4	0	0,0	0	0,0	0	0,0
4.	Вільнозапорізька сільська ТГ (Баштанський район)	7	0	0,0	7	100,0	0	0,0	0	0,0	0	0,0	0	0,0
5.	Володимирівська сільська ТГ (Баштанський район)	2	0	0,0	2	100,0	0	0,0	0	0,0	0	0,0	0	0,0
6.	Горохівська сільська ТГ (Баштанський район)	8	1	12,5	7	87,5	0	0,0	0	0,0	0	0,0	0	0,0
7.	Інгульська сільська ТГ (Баштанський район)	12	1	8,3	9	75,0	1	8,3	0	0,0	0	0,0	1	8,3
8.	Казанківська селищна ТГ (Баштанський район)	20	1	5,0	16	80,0	2	10,0	1	5,0	0	0,0	0	0,0
9.	Новобузька міська ТГ (Баштанський район)	21	0	0,0	20	95,2	0	0,0	1	4,8	0	0,0	0	0,0
10.	Привільненська сільська ТГ (Баштанський район)	10	0	0,0	10	100,0	0	0,0	0	0,0	0	0,0	0	0,0
11.	Снігурівська міська ТГ (Баштанський район)	18	2	11,1	14	77,8	2	11,1	0	0,0	0	0,0	0	0,0
12.	Софіївська сільська ТГ (Баштанський район)	8	0	0,0	8	100,0	0	0,0	0	0,0	0	0,0	0	0,0
13.	Широківська сільська ТГ (Баштанський район)	6	0	0,0	4	66,7	2	33,3	0	0,0	0	0,0	0	0,0
14.	Братська селищна ТГ (Вознесенський район)	18	0	0,0	16	88,9	2	11,1	0	0,0	0	0,0	0	0,0
15.	Бузька сільська ТГ (Вознесенський район)	10	0	0,0	9	90,0	0	0,0	0	0,0	1	10,0	0	0,0
16.	Веселинівська селищна ТГ (Вознесенський район)	23	3	13,0	19	82,6	1	4,3	0	0,0	0	0,0	0	0,0
17.	Вознесенська міська ТГ (Вознесенський район)	29	0	0,0	29	100,0	0	0,0	0	0,0	0	0,0	0	0,0
18.	Доманівська селищна ТГ (Вознесенський район)	13	0	0,0	13	100,0	0	0,0	0	0,0	0	0,0	0	0,0
19.	Дорошівська сільська ТГ (Вознесенський район)	4	0	0,0	4	100,0	0	0,0	0	0,0	0	0,0	0	0,0

№	Назва ТГ	Загальна кількість	Освітній рівень											
			Рівень магістра		Рівень спеціаліста		Рівень бакалавра		Рівень молодшого спеціаліста		Студент		Без фахової освіти	
			N	%	N	%	N	%	N	%	N	%	N	%
20.	Єланецька селищна ТГ (Вознесенський район)	26	1	3,8	24	92,3	1	3,8	0	0,0	0	0,0	0	0,0
21.	Мостівська сільська ТГ (Вознесенський район)	7	0	0,0	6	85,7	0	0,0	0	0,0	1	14,3	0	0,0
22.	Новомар'ївська сільська ТГ (Вознесенський район)	10	0	0,0	9	90,0	0	0,0	1	10,0	0	0,0	0	0,0
23.	Олександрівська селищна ТГ (Вознесенський район)	11	0	0,0	10	90,9	1	9,1	0	0,0	0	0,0	0	0,0
24.	Прибужанівська сільська ТГ (Вознесенський район)	10	0	0,0	10	100,0	0	0,0	0	0,0	0	0,0	0	0,0
25.	Прибузька сільська ТГ (Вознесенський район)	5	2	40,0	3	60,0	0	0,0	0	0,0	0	0,0	0	0,0
26.	Южноукраїнська міська ТГ (Вознесенський район)	30	0	0,0	30	100,0	0	0,0	0	0,0	0	0,0	0	0,0
27.	Березанська селищна ТГ (Миколаївський район)	16	0	0,0	14	87,5	1	6,3	1	6,3	0	0,0	0	0,0
28.	Веснянська сільська ТГ (Миколаївський район)	13	1	7,7	12	92,3	0	0,0	0	0,0	0	0,0	0	0,0
29.	Воскресенська селищна ТГ (Миколаївський район)	16	1	6,3	15	93,8	0	0,0	0	0,0	0	0,0	0	0,0
30.	Галицинівська сільська ТГ (Миколаївський район)	12	0	0,0	11	91,7	1	8,3	0	0,0	0	0,0	0	0,0
31.	Коблівська сільська ТГ (Миколаївський район)	13	0	0,0	11	84,6	1	7,7	1	7,7	0	0,0	0	0,0
32.	Костянтинівська сільська ТГ (Миколаївський район)	15	0	0,0	14	93,3	0	0,0	0	0,0	1	6,7	0	0,0
33.	Куцурубська сільська ТГ (Миколаївський район)	9	0	0,0	9	100,0	0	0,0	0	0,0	0	0,0	0	0,0
34.	Мішково-Погорілівська сільська ТГ (Миколаївський район)	4	0	0,0	4	100,0	0	0,0	0	0,0	0	0,0	0	0,0
35.	Нечаянська сільська ТГ (Миколаївський район)	6	0	0,0	6	100,0	0	0,0	0	0,0	0	0,0	0	0,0
36.	Новоодеська міська ТГ (Миколаївський район)	23	1	4,3	21	91,3	0	0,0	0	0,0	0	0,0	1	4,3
37.	Ольшанська селищна ТГ (Миколаївський район)	11	0	0,0	9	81,8	2	18,2	0	0,0	0	0,0	0	0,0
38.	Очаківська міська ТГ (Миколаївський район)	10	2	20,0	7	70,0	1	10,0	0	0,0	0	0,0	0	0,0
39.	Первомайська селищна ТГ (Миколаївський район)	11	0	0,0	11	100,0	0	0,0	0	0,0	0	0,0	0	0,0
40.	Радсадівська сільська ТГ (Миколаївський район)	8	2	25,0	6	75,0	0	0,0	0	0,0	0	0,0	0	0,0

№	Назва ТГ	Загальна кількість	Освітній рівень											
			Рівень магістра		Рівень спеціаліста		Рівень бакалавра		Рівень молодшого спеціаліста		Студент		Без фахової освіти	
			N	%	N	%	N	%	N	%	N	%	N	%
41.	Степівська сільська ТГ (Миколаївський район)	23	0	0,0	21	91,3	0	0,0	2	8,7	0	0,0	0	0,0
42.	Сухоєланецька сільська ТГ (Миколаївський район)	7	1	14,3	6	85,7	0	0,0	0	0,0	0	0,0	0	0,0
43.	Чорноморська сільська ТГ (Миколаївський район)	7	0	0,0	6	85,7	1	14,3	0	0,0	0	0,0	0	0,0
44.	Шевченківська сільська ТГ (Миколаївський район)	17	3	17,6	14	82,4	0	0,0	0	0,0	0	0,0	0	0,0
45.	Арбузинська селищна ТГ (Первомайський район)	9	0	0,0	9	100,0	0	0,0	0	0,0	0	0,0	0	0,0
46.	Благодатненська сільська ТГ (Первомайський район)	10	2	20,0	8	80,0	0	0,0	0	0,0	0	0,0	0	0,0
47.	Врадіївська селищна ТГ (Первомайський район)	24	0	0,0	22	91,7	0	0,0	1	4,2	1	4,2	0	0,0
48.	Кам'яномостівська сільська ТГ (Первомайський район)	12	0	0,0	12	100,0	0	0,0	0	0,0	0	0,0	0	0,0
49.	Кривоозерська селищна ТГ (Первомайський район)	30	4	13,3	24	80,0	0	0,0	2	6,7	0	0,0	0	0,0
50.	Мигіївська сільська ТГ (Первомайський район)	10	0	0,0	10	100,0	0	0,0	0	0,0	0	0,0	0	0,0
51.	Первомайська міська ТГ (Первомайський район)	47	1	2,1	44	93,6	1	2,1	1	2,1	0	0,0	0	0,0
52.	Синюхино-Брідська сільська ТГ (Первомайський район)	10	0	0,0	9	90,0	0	0,0	0	0,0	1	10,0	0	0,0

Розподіл учителів математики за освітнім рівнем





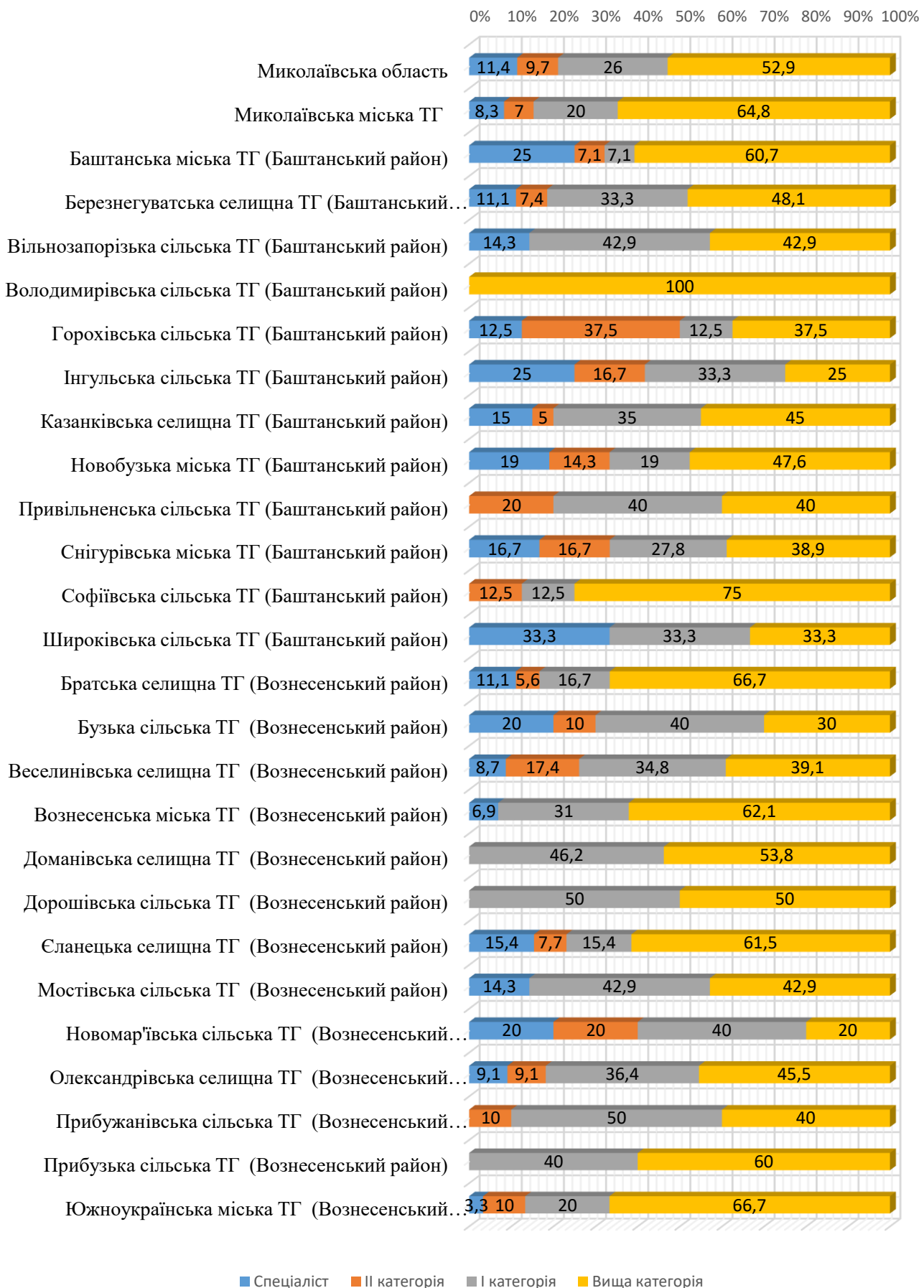
Інформація про розподіл учителів математики ЗЗСО Миколаївської області за кваліфікаційною категорією

№	Назва ТГ	Загальна кількість	Спеціаліст		II категорія		I категорія		Вища категорія	
			N	%	N	%	N	%	N	%
	Миколаївська область	966	110	11,4	94	9,7	251	26,0	511	52,9
1.	Миколаївська міська ТГ	230	19	8,3	16	7,0	46	20,0	149	64,8
2.	Баштанська міська ТГ (Баштанський район)	28	7	25,0	2	7,1	2	7,1	17	60,7
3.	Березнегуватська селищна ТГ (Баштанський район)	27	3	11,1	2	7,4	9	33,3	13	48,1
4.	Вільнозапорізька сільська ТГ (Баштанський район)	7	1	14,3	0	0,0	3	42,9	3	42,9
5.	Володимирівська сільська ТГ (Баштанський район)	2	0	0,0	0	0,0	0	0,0	2	100,0
6.	Горохівська сільська ТГ (Баштанський район)	8	1	12,5	3	37,5	1	12,5	3	37,5
7.	Інгульська сільська ТГ (Баштанський район)	12	3	25,0	2	16,7	4	33,3	3	25,0
8.	Казанківська селищна ТГ (Баштанський район)	20	3	15,0	1	5,0	7	35,0	9	45,0
9.	Новобузька міська ТГ (Баштанський район)	21	4	19,0	3	14,3	4	19,0	10	47,6
10.	Привільненська сільська ТГ (Баштанський район)	10	0	0,0	2	20,0	4	40,0	4	40,0
11.	Снігурівська міська ТГ (Баштанський район)	18	3	16,7	3	16,7	5	27,8	7	38,9
12.	Софіївська сільська ТГ (Баштанський район)	8	0	0,0	1	12,5	1	12,5	6	75,0
13.	Широківська сільська ТГ (Баштанський район)	6	2	33,3	0	0,0	2	33,3	2	33,3
14.	Братська селищна ТГ (Вознесенський район)	18	2	11,1	1	5,6	3	16,7	12	66,7
15.	Бузька сільська ТГ (Вознесенський район)	10	2	20,0	1	10,0	4	40,0	3	30,0
16.	Веселинівська селищна ТГ (Вознесенський район)	23	2	8,7	4	17,4	8	34,8	9	39,1
17.	Вознесенська міська ТГ (Вознесенський район)	29	2	6,9	0	0,0	9	31,0	18	62,1
18.	Доманівська селищна ТГ (Вознесенський район)	13	0	0,0	0	0,0	6	46,2	7	53,8
19.	Дорошівська сільська ТГ (Вознесенський район)	4	0	0,0	0	0,0	2	50,0	2	50,0
20.	Єланецька селищна ТГ (Вознесенський район)	26	4	15,4	2	7,7	4	15,4	16	61,5
21.	Мостівська сільська ТГ (Вознесенський район)	7	1	14,3	0	0,0	3	42,9	3	42,9
22.	Новомар'ївська сільська ТГ (Вознесенський район)	10	2	20,0	2	20,0	4	40,0	2	20,0

№	Назва ТГ	Загальна кількість	Спеціаліст		II категорія		I категорія		Вища категорія	
			N	%	N	%	N	%	N	%
23.	Олександрівська селищна ТГ (Вознесенський район)	11	1	9,1	1	9,1	4	36,4	5	45,5
24.	Прибужанівська сільська ТГ (Вознесенський район)	10	0	0,0	1	10,0	5	50,0	4	40,0
25.	Прибузька сільська ТГ (Вознесенський район)	5	0	0,0	0	0,0	2	40,0	3	60,0
26.	Южноукраїнська міська ТГ (Вознесенський район)	30	1	3,3	3	10,0	6	20,0	20	66,7
27.	Березанська селищна ТГ (Миколаївський район)	16	2	12,5	4	25,0	6	37,5	4	25,0
28.	Веснянська сільська ТГ (Миколаївський район)	13	1	7,7	1	7,7	5	38,5	6	46,2
29.	Воскресенська селищна ТГ (Миколаївський район)	16	2	12,5	3	18,8	2	12,5	9	56,3
30.	Галицинівська сільська ТГ (Миколаївський район)	12	1	8,3	1	8,3	3	25,0	7	58,3
31.	Коблівська сільська ТГ (Миколаївський район)	13	2	15,4	1	7,7	5	38,5	5	38,5
32.	Костянтинівська сільська ТГ (Миколаївський район)	15	2	13,3	2	13,3	7	46,7	4	26,7
33.	Куцурубська сільська ТГ (Миколаївський район)	9	1	11,1	2	22,2	3	33,3	3	33,3
34.	Мішково-Погорілівська сільська ТГ (Миколаївський район)	4	0	0,0	0	0,0	0	0,0	4	100,0
35.	Нечаянська сільська ТГ (Миколаївський район)	6	0	0,0	2	33,3	3	50,0	1	16,7
36.	Новоодеська міська ТГ (Миколаївський район)	23	4	17,4	3	13,0	4	17,4	12	52,2
37.	Ольшанська селищна ТГ (Миколаївський район)	11	2	18,2	1	9,1	2	18,2	6	54,5
38.	Очаківська міська ТГ (Миколаївський район)	10	2	20,0	0	0,0	3	30,0	5	50,0
39.	Первомайська селищна ТГ (Миколаївський район)	11	1	9,1	2	18,2	2	18,2	6	54,5
40.	Радсадівська сільська ТГ (Миколаївський район)	8	1	12,5	3	37,5	3	37,5	1	12,5
41.	Степівська сільська ТГ (Миколаївський район)	23	3	13,0	0	0,0	4	17,4	16	69,6
42.	Сухоеланецька сільська ТГ (Миколаївський район)	7	0	0,0	1	14,3	5	71,4	1	14,3
43.	Чорноморська сільська ТГ (Миколаївський район)	7	2	28,6	1	14,3	1	14,3	3	42,9
44.	Шевченківська сільська ТГ (Миколаївський район)	17	1	5,9	2	11,8	3	17,6	11	64,7
45.	Арбузинська селищна ТГ (Первомайський район)	9	1	11,1	2	22,2	1	11,1	5	55,6
46.	Благодатненська сільська ТГ (Первомайський район)	10	0	0,0	2	20,0	2	20,0	6	60,0

№	Назва ТГ	Загальна кількість	Спеціаліст		II категорія		I категорія		Вища категорія	
			N	%	N	%	N	%	N	%
47.	Врадіївська селищна ТГ (Первомайський район)	24	5	20,8	2	8,3	4	16,7	13	54,2
48.	Кам'яномостівська сільська ТГ (Первомайський район)	12	0	0,0	1	8,3	5	41,7	6	50,0
49.	Кривоозерська селищна ТГ (Первомайський район)	30	5	16,7	3	10,0	13	43,3	9	30,0
50.	Мигіївська сільська ТГ (Первомайський район)	10	1	10,0	0	0,0	2	20,0	7	70,0
51.	Первомайська міська ТГ (Первомайський район)	47	7	14,9	4	8,5	11	23,4	25	53,2
52.	Синюхино-Брідська сільська ТГ (Первомайський район)	10	1	10,0	1	10,0	4	40,0	4	40,0

Розподіл учителів математики за кваліфікаційною категорією





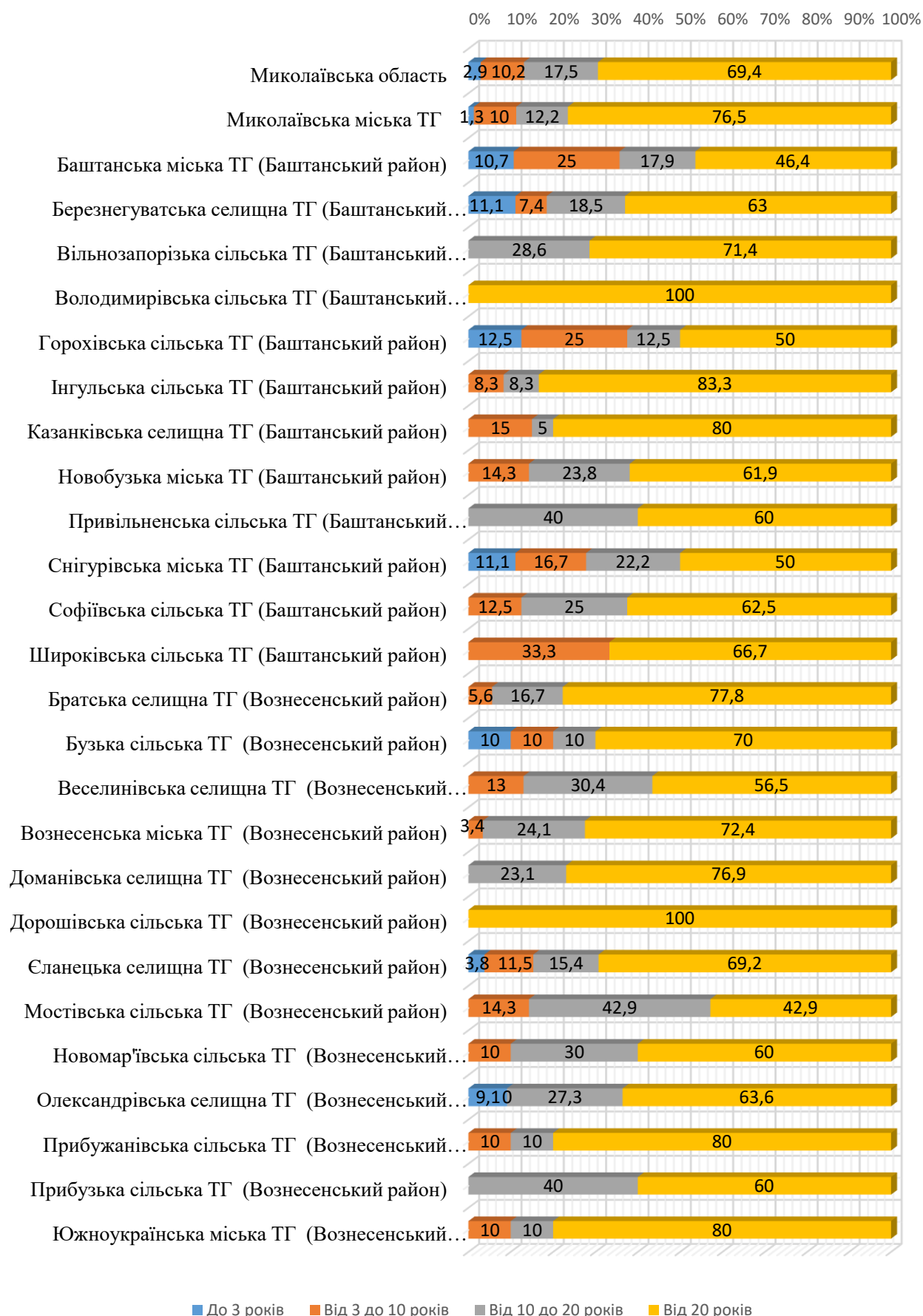
Інформація про розподіл учителів математики ЗЗСО Миколаївської області за педагогічним стажем

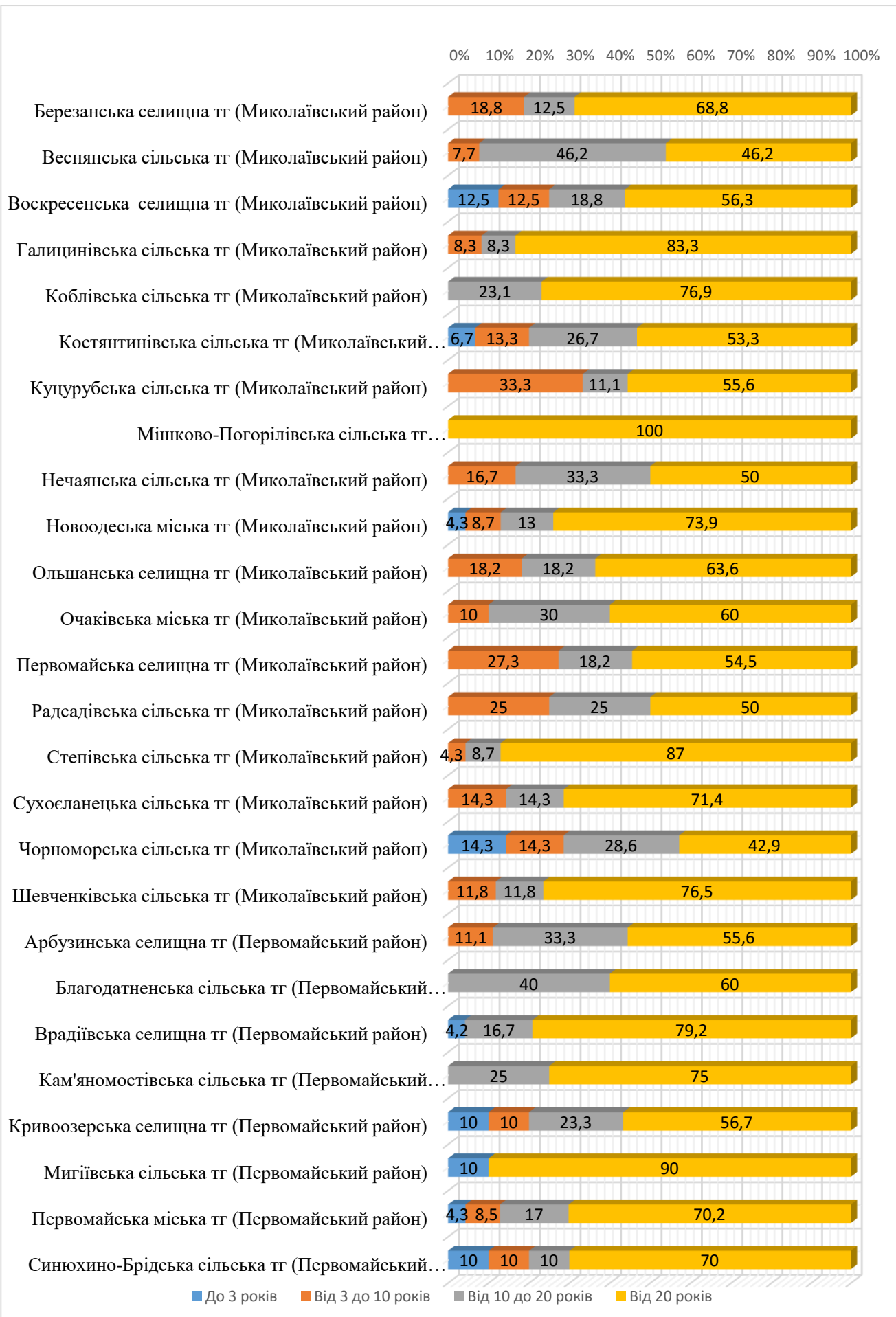
№	Назва ТГ	Загальна кількість	До 3 років		Від 3 до 10 років		Від 10 до 20 років		Від 20 років	
			N	%	N	%	N	%	N	%
	Миколаївська область	966	28	2,9	99	10,2	169	17,5	670	69,4
1.	Миколаївська міська ТГ	230	3	1,3	23	10,0	28	12,2	176	76,5
2.	Баштанська міська ТГ (Баштанський район)	28	3	10,7	7	25,0	5	17,9	13	46,4
3.	Березнегуватська селищна ТГ (Баштанський район)	27	3	11,1	2	7,4	5	18,5	17	63,0
4.	Вільнозапорізька сільська ТГ (Баштанський район)	7	0	0,0	0	0,0	2	28,6	5	71,4
5.	Володимирівська сільська ТГ (Баштанський район)	2	0	0,0	0	0,0	0	0,0	2	100,0
6.	Горохівська сільська ТГ (Баштанський район)	8	1	12,5	2	25,0	1	12,5	4	50,0
7.	Інгульська сільська ТГ (Баштанський район)	12	0	0,0	1	8,3	1	8,3	10	83,3
8.	Казанківська селищна ТГ (Баштанський район)	20	0	0,0	3	15,0	1	5,0	16	80,0
9.	Новобузька міська ТГ (Баштанський район)	21	0	0,0	3	14,3	5	23,8	13	61,9
10.	Привільненська сільська ТГ (Баштанський район)	10	0	0,0	0	0,0	4	40,0	6	60,0
11.	Снігурівська міська ТГ (Баштанський район)	18	2	11,1	3	16,7	4	22,2	9	50,0
12.	Софіївська сільська ТГ (Баштанський район)	8	0	0,0	1	12,5	2	25,0	5	62,5
13.	Широківська сільська ТГ (Баштанський район)	6	0	0,0	2	33,3	0	0,0	4	66,7
14.	Братська селищна ТГ (Вознесенський район)	18	0	0,0	1	5,6	3	16,7	14	77,8
15.	Бузька сільська ТГ (Вознесенський район)	10	1	10,0	1	10,0	1	10,0	7	70,0
16.	Веселинівська селищна ТГ (Вознесенський район)	23	0	0,0	3	13,0	7	30,4	13	56,5
17.	Вознесенська міська ТГ (Вознесенський район)	29	0	0,0	1	3,4	7	24,1	21	72,4
18.	Доманівська селищна ТГ (Вознесенський район)	13	0	0,0	0	0,0	3	23,1	10	76,9
19.	Дорошівська сільська ТГ (Вознесенський район)	4	0	0,0	0	0,0	0	0,0	4	100,0
20.	Єланецька селищна ТГ (Вознесенський район)	26	1	3,8	3	11,5	4	15,4	18	69,2
21.	Мостівська сільська ТГ (Вознесенський район)	7	0	0,0	1	14,3	3	42,9	3	42,9
22.	Новомар'ївська сільська ТГ (Вознесенський район)	10	0	0,0	1	10,0	3	30,0	6	60,0
23.	Олександрівська селищна ТГ (Вознесенський район)	11	1	9,1	0	0,0	3	27,3	7	63,6

№	Назва ТГ	Загальна кількість	До 3 років		Від 3 до 10 років		Від 10 до 20 років		Від 20 років	
			N	%	N	%	N	%	N	%
24.	Прибужанівська сільська ТГ (Вознесенський район)	10	0	0,0	1	10,0	1	10,0	8	80,0
25.	Прибузька сільська ТГ (Вознесенський район)	5	0	0,0	0	0,0	2	40,0	3	60,0
26.	Южноукраїнська міська ТГ (Вознесенський район)	30	0	0,0	3	10,0	3	10,0	24	80,0
27.	Березанська селищна ТГ (Миколаївський район)	16	0	0,0	3	18,8	2	12,5	11	68,8
28.	Веснянська сільська ТГ (Миколаївський район)	13	0	0,0	1	7,7	6	46,2	6	46,2
29.	Воскресенська селищна ТГ (Миколаївський район)	16	2	12,5	2	12,5	3	18,8	9	56,3
30.	Галицинівська сільська ТГ (Миколаївський район)	12	0	0,0	1	8,3	1	8,3	10	83,3
31.	Коблівська сільська ТГ (Миколаївський район)	13	0	0,0	0	0,0	3	23,1	10	76,9
32.	Костянтинівська сільська ТГ (Миколаївський район)	15	1	6,7	2	13,3	4	26,7	8	53,3
33.	Куцурубська сільська ТГ (Миколаївський район)	9	0	0,0	3	33,3	1	11,1	5	55,6
34.	Мишково-Погорілівська сільська ТГ (Миколаївський район)	4	0	0,0	0	0,0	0	0,0	4	100,0
35.	Нечаянська сільська ТГ (Миколаївський район)	6	0	0,0	1	16,7	2	33,3	3	50,0
36.	Новоодеська міська ТГ (Миколаївський район)	23	1	4,3	2	8,7	3	13,0	17	73,9
37.	Ольшанська селищна ТГ (Миколаївський район)	11	0	0,0	2	18,2	2	18,2	7	63,6
38.	Очаківська міська ТГ (Миколаївський район)	10	0	0,0	1	10,0	3	30,0	6	60,0
39.	Первомайська селищна ТГ (Миколаївський район)	11	0	0,0	3	27,3	2	18,2	6	54,5
40.	Радсадівська сільська ТГ (Миколаївський район)	8	0	0,0	2	25,0	2	25,0	4	50,0
41.	Степівська сільська ТГ (Миколаївський район)	23	0	0,0	1	4,3	2	8,7	20	87,0
42.	Сухоєланецька сільська ТГ (Миколаївський район)	7	0	0,0	1	14,3	1	14,3	5	71,4
43.	Чорноморська сільська ТГ (Миколаївський район)	7	1	14,3	1	14,3	2	28,6	3	42,9
44.	Шевченківська сільська ТГ (Миколаївський район)	17	0	0,0	2	11,8	2	11,8	13	76,5
45.	Арбузинська селищна ТГ (Первомайський район)	9	0	0,0	1	11,1	3	33,3	5	55,6
46.	Благодатненська сільська ТГ (Первомайський район)	10	0	0,0	0	0,0	4	40,0	6	60,0
47.	Врадіївська селищна ТГ (Первомайський район)	24	1	4,2	0	0,0	4	16,7	19	79,2

№	Назва ТГ	Загальна кількість	До 3 років		Від 3 до 10 років		Від 10 до 20 років		Від 20 років	
			N	%	N	%	N	%	N	%
48.	Кам'яномостівська сільська ТГ (Первомайський район)	12	0	0,0	0	0,0	3	25,0	9	75,0
49.	Кривоозерська селищна ТГ (Первомайський район)	30	3	10,0	3	10,0	7	23,3	17	56,7
50.	Мигіївська сільська ТГ (Первомайський район)	10	1	10,0	0	0,0	0	0,0	9	90,0
51.	Первомайська міська ТГ (Первомайський район)	47	2	4,3	4	8,5	8	17,0	33	70,2
52.	Синюхино-Брідська сільська ТГ (Первомайський район)	10	1	10,0	1	10,0	1	10,0	7	70,0

Розподіл учителів математики за педагогічним стажем





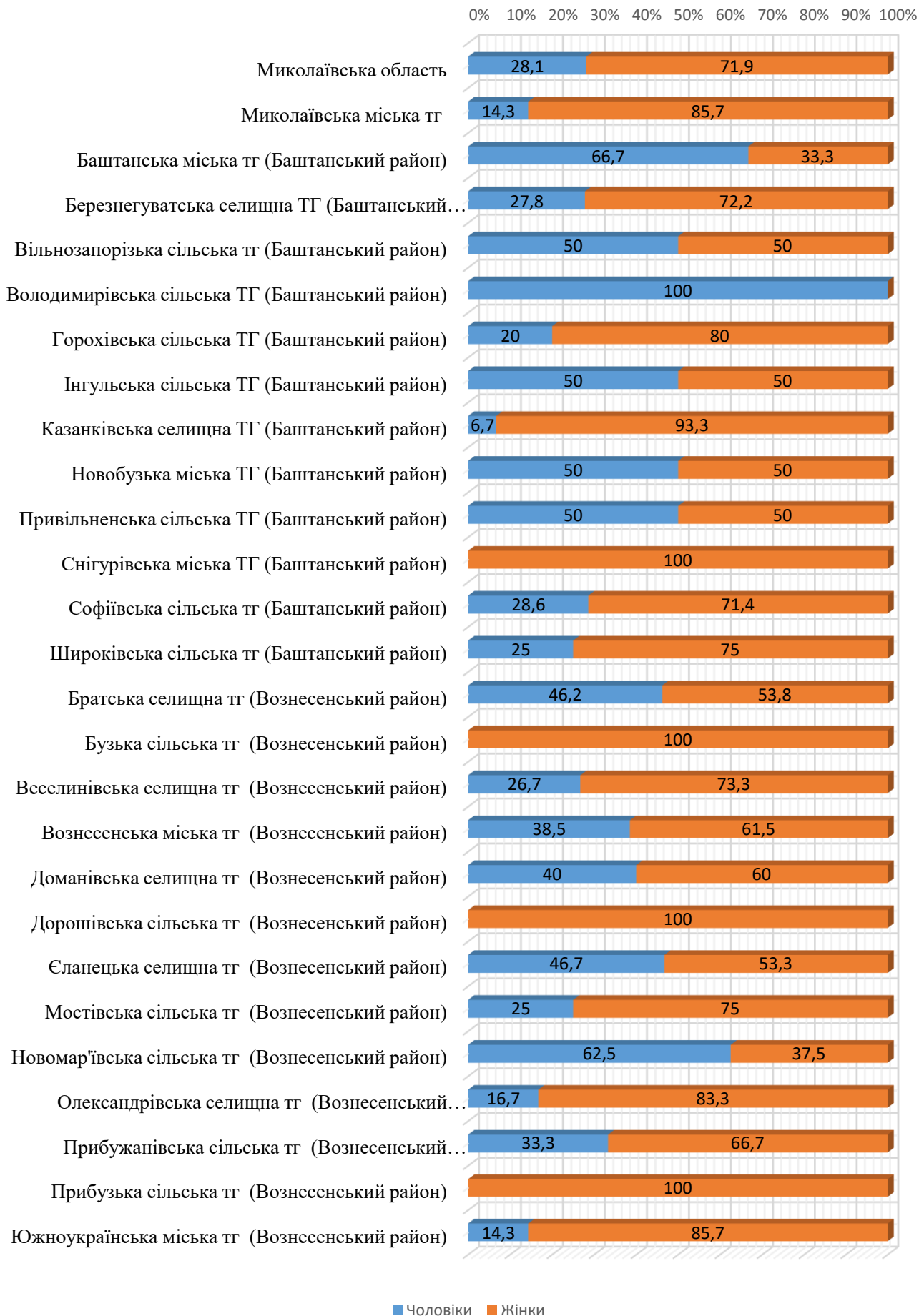
**Інформація про розподіл учителів фізики ЗЗСО Миколаївської області за статтю
та наявністю фахової освіти**

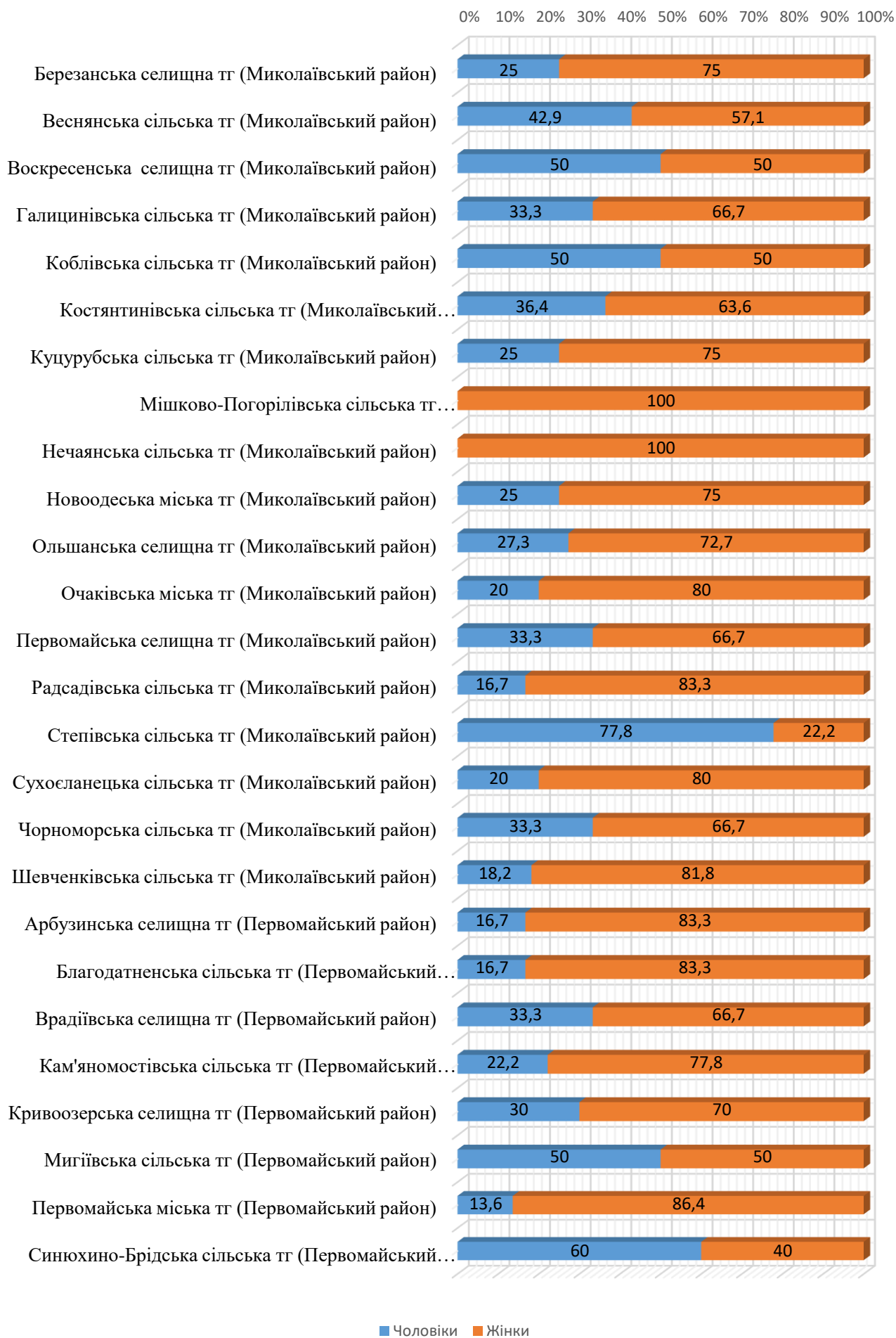
№	Назва ТГ	Загальна кількість	Чоловіки		Жінки		З фаховою освітою		Без фахової освіти	
			N	%	N	%	N	%	N	%
	Миколаївська область	519	146	28,1	373	71,9	363	69,9	156	30,1
1.	Миколаївська міська ТГ	98	14	14,3	84	85,7	92	93,9	6	6,1
2.	Баштанська міська ТГ (Баштанський район)	12	8	66,7	4	33,3	10	83,3	2	16,7
3.	Березнегуватська селищна ТГ (Баштанський район)	18	5	27,8	13	72,2	8	44,4	10	55,6
4.	Вільнозапорізька сільська ТГ (Баштанський район)	4	2	50,0	2	50,0	1	25,0	3	75,0
5.	Володимирівська сільська ТГ (Баштанський район)	2	2	100,0	0	0,0	2	100,0	0	0,0
6.	Горохівська сільська ТГ (Баштанський район)	5	1	20,0	4	80,0	5	100,0	0	0,0
7.	Інгульська сільська ТГ (Баштанський район)	8	4	50,0	4	50,0	3	37,5	5	62,5
8.	Казанківська селищна ТГ (Баштанський район)	15	1	6,7	14	93,3	10	66,7	5	33,3
9.	Новобузька міська ТГ (Баштанський район)	8	4	50,0	4	50,0	6	75,0	2	25,0
10.	Привільненська сільська ТГ (Баштанський район)	6	3	50,0	3	50,0	3	50,0	3	50,0
11.	Снігурівська міська ТГ (Баштанський район)	8	0	0,0	8	100,0	5	62,5	3	37,5
12.	Софіївська сільська ТГ (Баштанський район)	7	2	28,6	5	71,4	1	14,3	6	85,7
13.	Широківська сільська ТГ (Баштанський район)	4	1	25,0	3	75,0	2	50,0	2	50,0
14.	Братська селищна ТГ (Вознесенський район)	13	6	46,2	7	53,8	7	53,8	6	46,2
15.	Бузька сільська ТГ (Вознесенський район)	5	0	0,0	5	100,0	3	60,0	2	40,0
16.	Веселинівська селищна ТГ (Вознесенський район)	15	4	26,7	11	73,3	5	33,3	10	66,7
17.	Вознесенська міська ТГ (Вознесенський район)	13	5	38,5	8	61,5	10	76,9	3	23,1
18.	Доманівська селищна ТГ (Вознесенський район)	5	2	40,0	3	60,0	3	60,0	2	40,0
19.	Дорошівська сільська ТГ (Вознесенський район)	3	0	0,0	3	100,0	3	100,0	0	0,0
20.	Єланецька селищна ТГ (Вознесенський район)	15	7	46,7	8	53,3	8	53,3	7	46,7

№	Назва ТГ	Загальна кількість	Чоловіки		Жінки		З фаховою освітою		Без фахової освіти	
			N	%	N	%	N	%	N	%
21.	Мостівська сільська ТГ (Вознесенський район)	4	1	25,0	3	75,0	3	75,0	1	25,0
22.	Новомар'ївська сільська ТГ (Вознесенський район)	8	5	62,5	3	37,5	2	25,0	6	75,0
23.	Олександрівська селищна ТГ (Вознесенський район)	6	1	16,7	5	83,3	6	100,0	0	0,0
24.	Прибужанівська сільська ТГ (Вознесенський район)	6	2	33,3	4	66,7	4	66,7	2	33,3
25.	Прибузька сільська ТГ (Вознесенський район)	3	0	0,0	3	100,0	2	66,7	1	33,3
26.	Южноукраїнська міська ТГ (Вознесенський район)	14	2	14,3	12	85,7	13	92,9	1	7,1
27.	Березанська селищна ТГ (Миколаївський район)	12	3	25,0	9	75,0	10	83,3	2	16,7
28.	Веснянська сільська ТГ (Миколаївський район)	7	3	42,9	4	57,1	4	57,1	3	42,9
29.	Воскресенська селищна ТГ (Миколаївський район)	8	4	50,0	4	50,0	6	75,0	2	25,0
30.	Галицинівська сільська ТГ (Миколаївський район)	6	2	33,3	4	66,7	6	100,0	0	0,0
31.	Коблівська сільська ТГ (Миколаївський район)	6	3	50,0	3	50,0	6	100,0	0	0,0
32.	Костянтинівська сільська ТГ (Миколаївський район)	11	4	36,4	7	63,6	7	63,6	4	36,4
33.	Куцурубська сільська ТГ (Миколаївський район)	4	1	25,0	3	75,0	2	50,0	2	50,0
34.	Мішково-Погорілівська сільська ТГ (Миколаївський район)	2	0	0,0	2	100,0	2	100,0	0	0,0
35.	Нечаянська сільська ТГ (Миколаївський район)	3	0	0,0	3	100,0	1	33,3	2	66,7
36.	Новоодеська міська ТГ (Миколаївський район)	12	3	25,0	9	75,0	11	91,7	1	8,3
37.	Ольшанська селищна ТГ (Миколаївський район)	11	3	27,3	8	72,7	3	27,3	8	72,7
38.	Очаківська міська ТГ (Миколаївський район)	5	1	20,0	4	80,0	4	80,0	1	20,0
39.	Первомайська селищна ТГ (Миколаївський район)	6	2	33,3	4	66,7	5	83,3	1	16,7
40.	Радсадівська сільська ТГ (Миколаївський район)	6	1	16,7	5	83,3	2	33,3	4	66,7
41.	Степівська сільська ТГ (Миколаївський район)	9	7	77,8	2	22,2	7	77,8	2	22,2
42.	Сухоеланецька сільська ТГ (Миколаївський район)	5	1	20,0	4	80,0	2	40,0	3	60,0
43.	Чорноморська сільська ТГ (Миколаївський район)	3	1	33,3	2	66,7	3	100,0	0	0,0

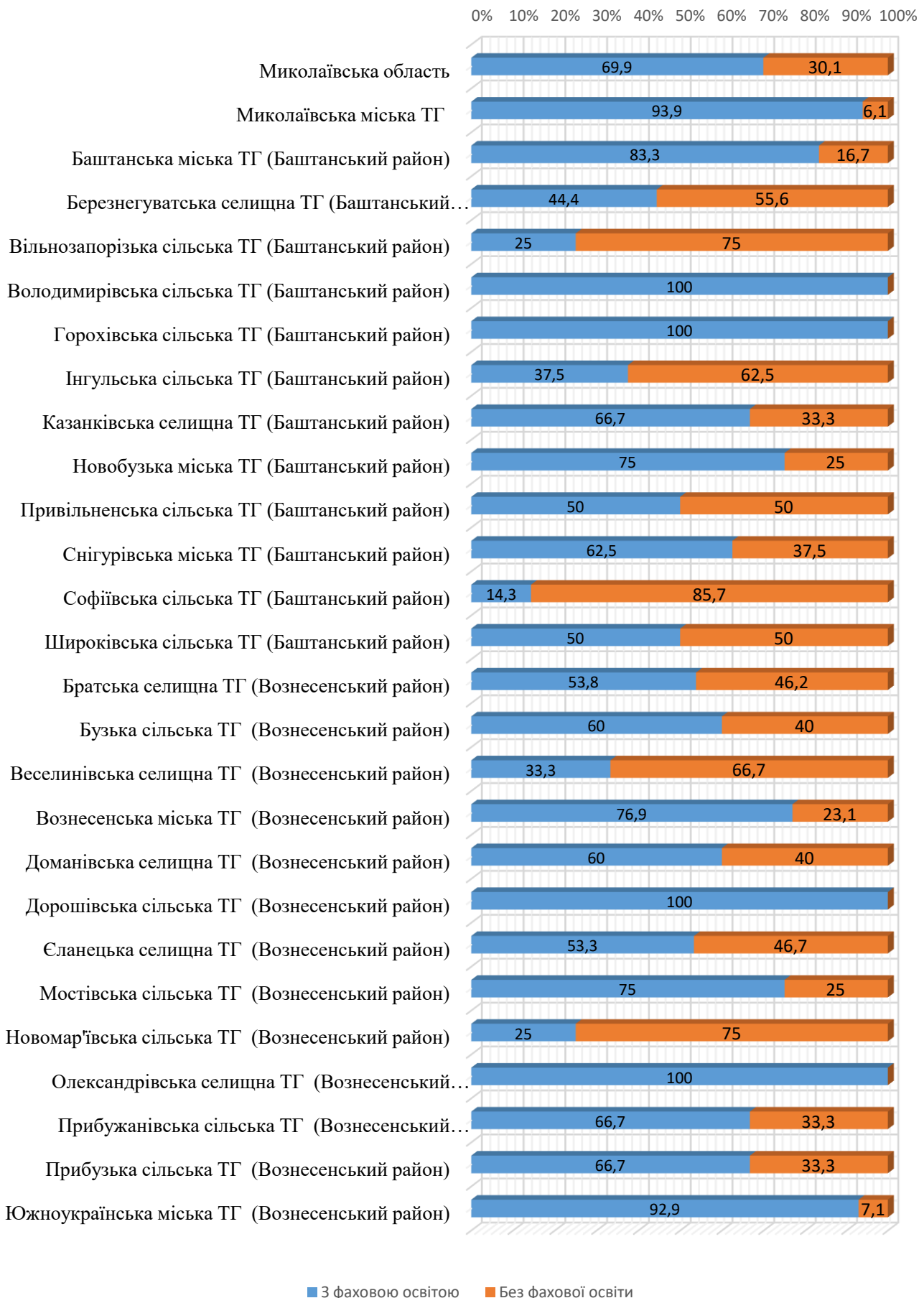
№	Назва ТГ	Загальна кількість	Чоловіки		Жінки		З фаховою освітою		Без фахової освіти	
			N	%	N	%	N	%	N	%
44.	Шевченківська сільська ТГ (Миколаївський район)	11	2	18,2	9	81,8	8	72,7	3	27,3
45.	Арбузинська селищна ТГ (Первомайський район)	6	1	16,7	5	83,3	2	33,3	4	66,7
46.	Благодатненська сільська ТГ (Первомайський район)	6	1	16,7	5	83,3	3	50,0	3	50,0
47.	Врадіївська селищна ТГ (Первомайський район)	15	5	33,3	10	66,7	8	53,3	7	46,7
48.	Кам'яномостівська сільська ТГ (Первомайський район)	9	2	22,2	7	77,8	3	33,3	6	66,7
49.	Кривоозерська селищна ТГ (Первомайський район)	20	6	30,0	14	70,0	14	70,0	6	30,0
50.	Мигіївська сільська ТГ (Первомайський район)	4	2	50,0	2	50,0	2	50,0	2	50,0
51.	Первомайська міська ТГ (Первомайський район)	22	3	13,6	19	86,4	21	95,5	1	4,5
52.	Синюхино-Брідська сільська ТГ (Первомайський район)	5	3	60,0	2	40,0	4	80,0	1	20,0

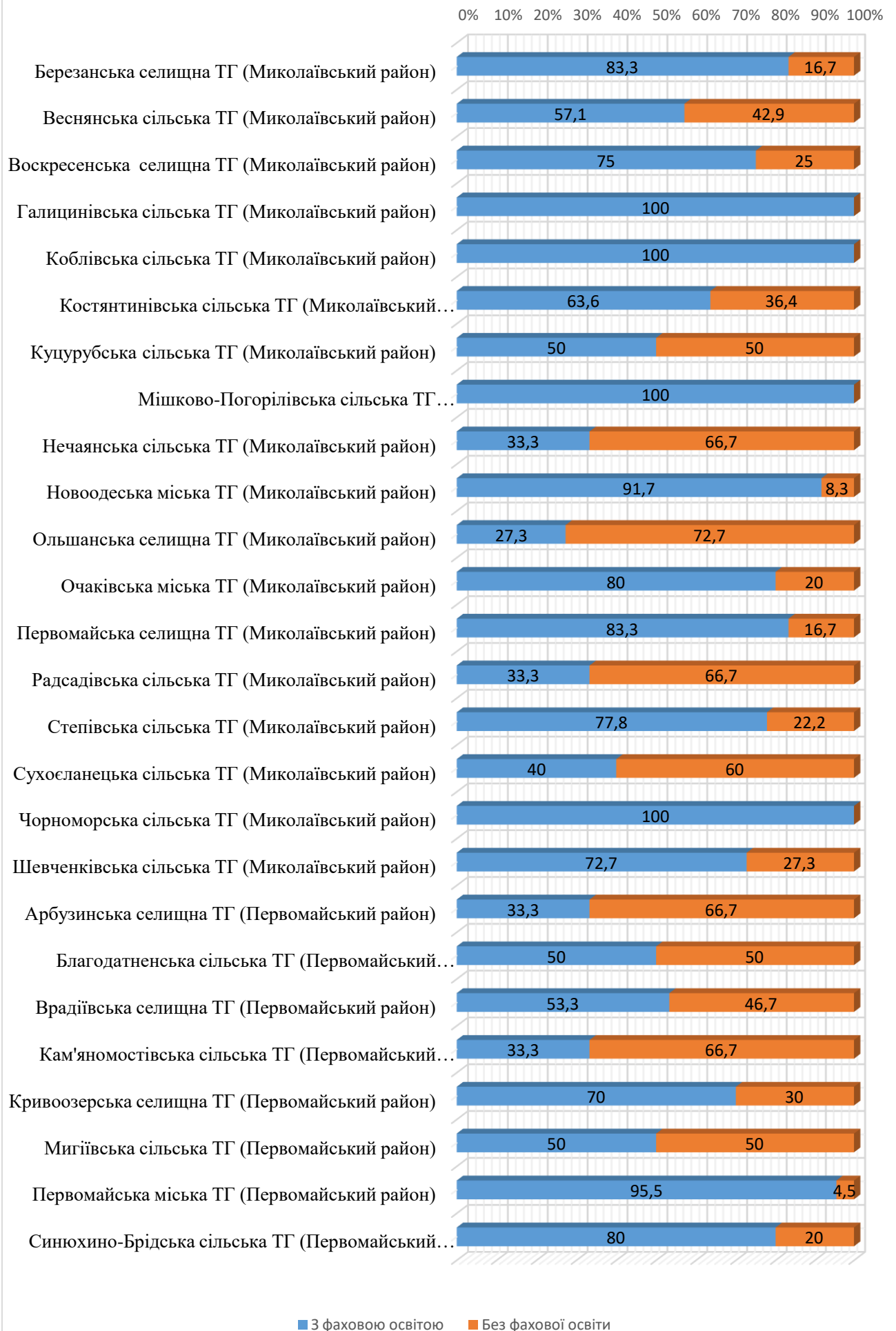
Розподіл учителів фізики за статтю





Розподіл учителів фізики за наявністю фахової освіти





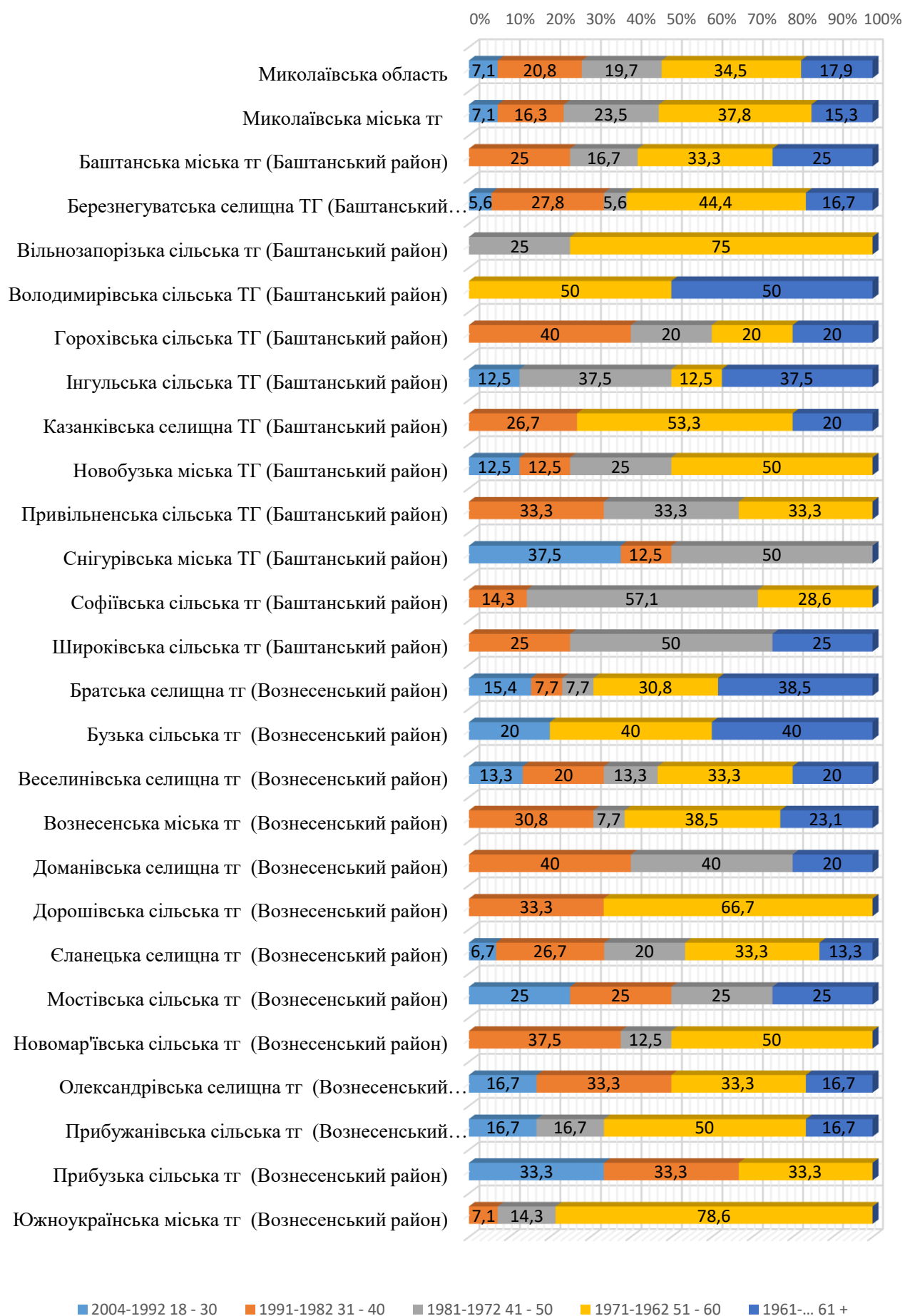
Інформація про розподіл учителів фізики ЗЗСО Миколаївської області за віком

№	Назва ТГ	Загальна кількість	Середній вік	Мода за віком	Кількість учителів (за віком)									
					2004-1992		1991-1982		1981-1972		1971-1962		1961...	
					18 - 30		31 - 40		41 - 50		51 - 60		61 +	
					N	%	N	%	N	%	N	%	N	%
	Миколаївська область	519	49	54	37	7,1	108	20,8	102	19,7	179	34,5	93	17,9
1.	Миколаївська міська ТГ	98	50	51	7	7,1	16	16,3	23	23,5	37	37,8	15	15,3
2.	Баштанська міська ТГ (Баштанський район)	12	52	58	0	0,0	3	25,0	2	16,7	4	33,3	3	25,0
3.	Березнегуватська селищна ТГ (Баштанський район)	18	49	58	1	5,6	5	27,8	1	5,6	8	44,4	3	16,7
4.	Вільнозапорізька сільська ТГ (Баштанський район)	4	52		0	0,0	0	0,0	1	25,0	3	75,0	0	0,0
5.	Володимирівська сільська ТГ (Баштанський район)	2	63		0	0,0	0	0,0	0	0,0	1	50,0	1	50,0
6.	Горохівська сільська ТГ (Баштанський район)	5	47		0	0,0	2	40,0	1	20,0	1	20,0	1	20,0
7.	Інгульська сільська ТГ (Баштанський район)	8	52	48	1	12,5	0	0,0	3	37,5	1	12,5	3	37,5
8.	Казанківська селищна ТГ (Баштанський район)	15	53	58	0	0,0	4	26,7	0	0,0	8	53,3	3	20,0
9.	Новобузька міська ТГ (Баштанський район)	8	47		1	12,5	1	12,5	2	25,0	4	50,0	0	0,0
10.	Привільненська сільська ТГ (Баштанський район)	6	45		0	0,0	2	33,3	2	33,3	2	33,3	0	0,0
11.	Снігурівська міська ТГ (Баштанський район)	8	38		3	37,5	1	12,5	4	50,0	0	0,0	0	0,0
12.	Софіївська сільська ТГ (Баштанський район)	7	47		0	0,0	1	14,3	4	57,1	2	28,6	0	0,0
13.	Широківська сільська ТГ (Баштанський район)	4	49		0	0,0	1	25,0	2	50,0	0	0,0	1	25,0
14.	Братська селищна ТГ (Вознесенський район)	13	53	52	2	15,4	1	7,7	1	7,7	4	30,8	5	38,5
15.	Бузька сільська ТГ (Вознесенський район)	5	54		1	20,0	0	0,0	0	0,0	2	40,0	2	40,0
16.	Веселинівська селищна ТГ (Вознесенський район)	15	48	54	2	13,3	3	20,0	2	13,3	5	33,3	3	20,0
17.	Вознесенська міська ТГ (Вознесенський район)	13	51	54	0	0,0	4	30,8	1	7,7	5	38,5	3	23,1
18.	Доманівська селищна ТГ (Вознесенський район)	5	48		0	0,0	2	40,0	2	40,0	0	0,0	1	20,0
19.	Дорошівська сільська ТГ (Вознесенський район)	3	47		0	0,0	1	33,3	0	0,0	2	66,7	0	0,0
20.	Сланецька селищна ТГ (Вознесенський район)	15	47	56	1	6,7	4	26,7	3	20,0	5	33,3	2	13,3

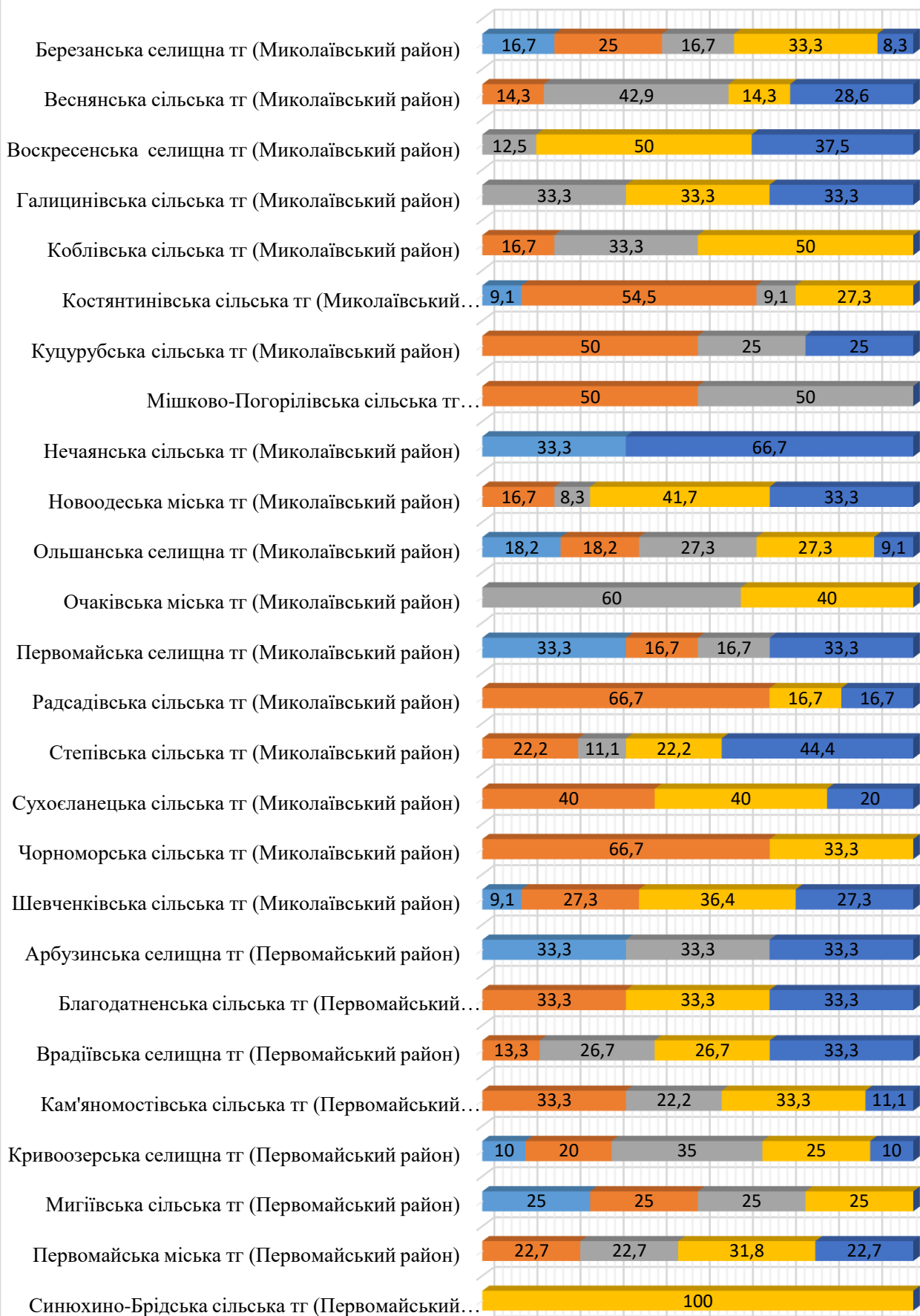
№	Назва ТГ	Загальна кількість	Середній вік	Мода за віком	Кількість учителів (за віком)									
					2004-1992		1991-1982		1981-1972		1971-1962		1961...	
					18 - 30		31 - 40		41 - 50		51 - 60		61 +	
					N	%	N	%	N	%	N	%	N	%
21.	Мостівська сільська ТГ (Вознесенський район)	4	42		1	25,0	1	25,0	1	25,0	0	0,0	1	25,0
22.	Новомар'ївська сільська ТГ (Вознесенський район)	8	48		0	0,0	3	37,5	1	12,5	4	50,0	0	0,0
23.	Олександрівська селищна ТГ (Вознесенський район)	6	42		1	16,7	2	33,3	0	0,0	2	33,3	1	16,7
24.	Прибужанівська сільська ТГ (Вознесенський район)	6	53	59	1	16,7	0	0,0	1	16,7	3	50,0	1	16,7
25.	Прибузька сільська ТГ (Вознесенський район)	3	39		1	33,3	1	33,3	0	0,0	1	33,3	0	0,0
26.	Южноукраїнська міська ТГ (Вознесенський район)	14	52	54	0	0,0	1	7,1	2	14,3	11	78,6	0	0,0
27.	Березанська селищна ТГ (Миколаївський район)	12	45	45	2	16,7	3	25,0	2	16,7	4	33,3	1	8,3
28.	Веснянська сільська ТГ (Миколаївський район)	7	51		0	0,0	1	14,3	3	42,9	1	14,3	2	28,6
29.	Воскресенська селищна ТГ (Миколаївський район)	8	60	54	0	0,0	0	0,0	1	12,5	4	50,0	3	37,5
30.	Галицинівська сільська ТГ (Миколаївський район)	6	57		0	0,0	0	0,0	2	33,3	2	33,3	2	33,3
31.	Коблівська сільська ТГ (Миколаївський район)	6	48		0	0,0	1	16,7	2	33,3	3	50,0	0	0,0
32.	Костянтинівська сільська ТГ (Миколаївський район)	11	40		1	9,1	6	54,5	1	9,1	3	27,3	0	0,0
33.	Куцурубська сільська ТГ (Миколаївський район)	4	45		0	0,0	2	50,0	1	25,0	0	0,0	1	25,0
34.	Мішково-Погорілівська сільська ТГ (Миколаївський район)	2	40		0	0,0	1	50,0	1	50,0	0	0,0	0	0,0
35.	Нечаянська сільська ТГ (Миколаївський район)	3	54		1	33,3	0	0,0	0	0,0	0	0,0	2	66,7
36.	Новоодеська міська ТГ (Миколаївський район)	12	53	53	0	0,0	2	16,7	1	8,3	5	41,7	4	33,3
37.	Ольшанська селищна ТГ (Миколаївський район)	11	44		2	18,2	2	18,2	3	27,3	3	27,3	1	9,1
38.	Очаківська міська ТГ (Миколаївський район)	5	48	41	0	0,0	0	0,0	3	60,0	2	40,0	0	0,0
39.	Первомайська селищна ТГ (Миколаївський район)	6	44	2	2	33,3	1	16,7	1	16,7	0	0,0	2	33,3
40.	Радсадівська сільська ТГ (Миколаївський район)	6	43	36	0	0,0	4	66,7	0	0,0	1	16,7	1	16,7
41.	Степівська сільська ТГ (Миколаївський район)	9	55		0	0,0	2	22,2	1	11,1	2	22,2	4	44,4

№	Назва ТГ	Загальна кількість	Середній вік	Мода за віком	Кількість учителів (за віком)									
					2004-1992		1991-1982		1981-1972		1971-1962		1961...	
					18 - 30		31 - 40		41 - 50		51 - 60		61 +	
					N	%	N	%	N	%	N	%	N	%
42.	Сухоеланецька сільська ТГ (Миколаївський район)	5	48		0	0,0	2	40,0	0	0,0	2	40,0	1	20,0
43.	Чорноморська сільська ТГ (Миколаївський район)	3	43		0	0,0	2	66,7	0	0,0	1	33,3	0	0,0
44.	Шевченківська сільська ТГ (Миколаївський район)	11	51		1	9,1	3	27,3	0	0,0	4	36,4	3	27,3
45.	Арбузинська селищна ТГ (Первомайський район)	6	46	30	2	33,3	0	0,0	2	33,3	0	0,0	2	33,3
46.	Благодатненська сільська ТГ (Первомайський район)	6	52		0	0,0	2	33,3	0	0,0	2	33,3	2	33,3
47.	Врадіївська селищна ТГ (Первомайський район)	15	53	45	0	0,0	2	13,3	4	26,7	4	26,7	5	33,3
48.	Кам'яномостівська сільська ТГ (Первомайський район)	9	48	39	0	0,0	3	33,3	2	22,2	3	33,3	1	11,1
49.	Кривоозерська селищна ТГ (Первомайський район)	20	47	44	2	10,0	4	20,0	7	35,0	5	25,0	2	10,0
50.	Мигіївська сільська ТГ (Первомайський район)	4	40		1	25,0	1	25,0	1	25,0	1	25,0	0	0,0
51.	Первомайська міська ТГ (Первомайський район)	22	52	39	0	0,0	5	22,7	5	22,7	7	31,8	5	22,7
52.	Синюхино-Брідська сільська ТГ (Первомайський район)	5	55	55	0	0,0	0	0,0	0	0,0	5	100,0	0	0,0

Розподіл учителів фізики за віком



0% 10% 20% 30% 40% 50% 60% 70% 80% 90% 100%



■ 2004-1992 18 - 30 ■ 1991-1982 31 - 40 ■ 1981-1972 41 - 50 ■ 1971-1962 51 - 60 ■ 1961-... 61 +

Інформація про розподіл учителів фізики ЗЗСО Миколаївської області за освітнім рівнем

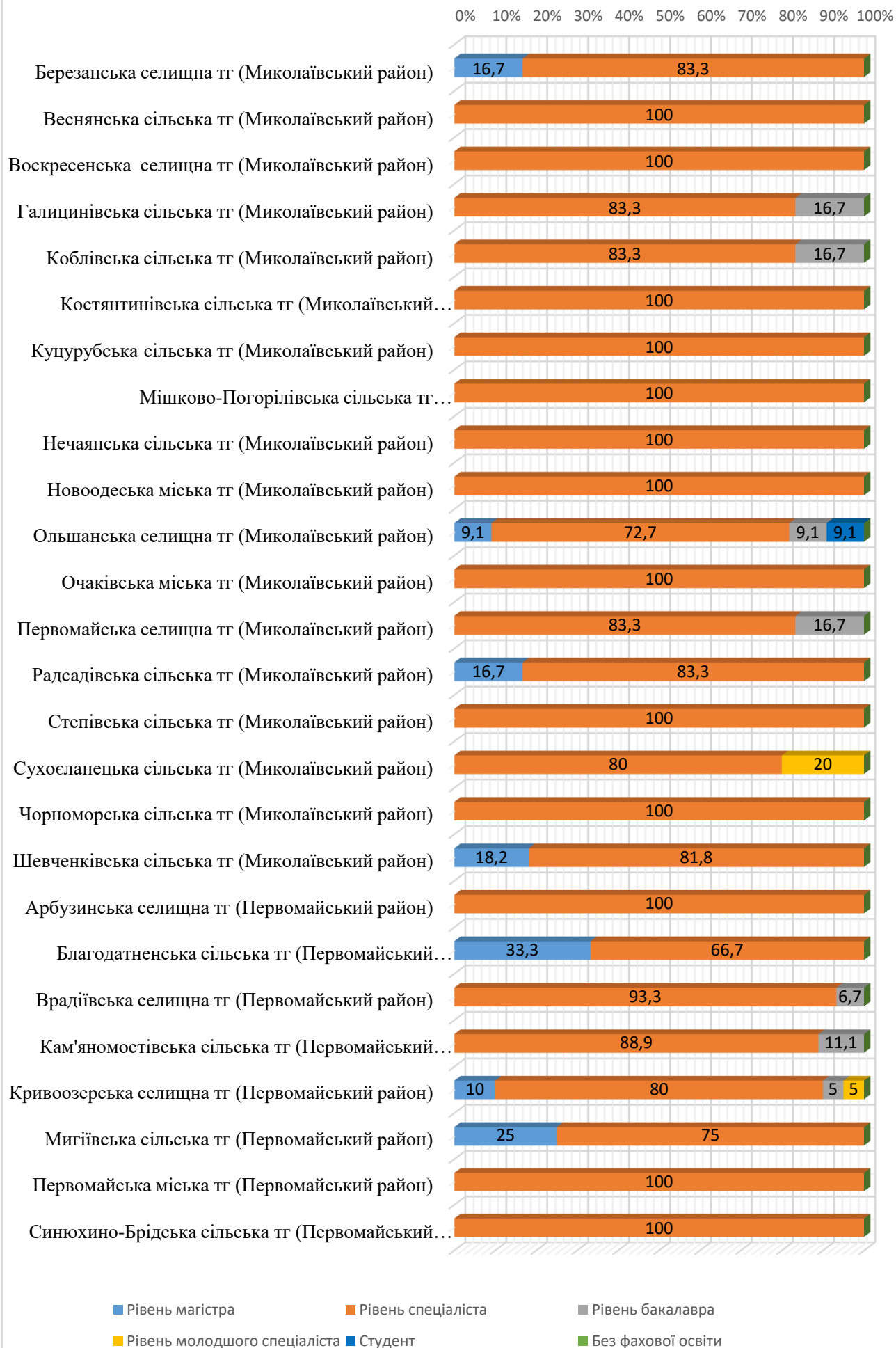
№	Назва ТГ	Загальна кількість	Освітній рівень											
			Рівень магістра		Рівень спеціаліста		Рівень бакалавра		Рівень молодшого спеціаліста		Студент		Без фахової освіти	
			N	%	N	%	N	%	N	%	N	%	N	%
	Миколаївська область	519	33	6,4	452	87,1	28	5,4	3	0,6	3	0,6	0	0,0
1.	Миколаївська міська ТГ	98	9	9,2	85	86,7	2	2,0	0	0,0	2	2,0	0	0,0
2.	Баштанська міська ТГ (Баштанський район)	12	1	8,3	11	91,7	0	0,0	0	0,0	0	0,0	0	0,0
3.	Березнегуватська селищна ТГ (Баштанський район)	18	3	16,7	2	11,1	13	72,2	0	0,0	0	0,0	0	0,0
4.	Вільнозапорізька сільська ТГ (Баштанський район)	4	0	0,0	4	100,0	0	0,0	0	0,0	0	0,0	0	0,0
5.	Володимирівська сільська ТГ (Баштанський район)	2	0	0,0	2	100,0	0	0,0	0	0,0	0	0,0	0	0,0
6.	Горохівська сільська ТГ (Баштанський район)	5	1	20,0	4	80,0	0	0,0	0	0,0	0	0,0	0	0,0
7.	Інгульська сільська ТГ (Баштанський район)	8	1	12,5	7	87,5	0	0,0	0	0,0	0	0,0	0	0,0
8.	Казанківська селищна ТГ (Баштанський район)	15	0	0,0	14	93,3	1	6,7	0	0,0	0	0,0	0	0,0
9.	Новобузька міська ТГ (Баштанський район)	8	0	0,0	8	100,0	0	0,0	0	0,0	0	0,0	0	0,0
10.	Привільненська сільська ТГ (Баштанський район)	6	0	0,0	6	100,0	0	0,0	0	0,0	0	0,0	0	0,0
11.	Снігурівська міська ТГ (Баштанський район)	8	0	0,0	7	87,5	1	12,5	0	0,0	0	0,0	0	0,0
12.	Софіївська сільська ТГ (Баштанський район)	7	0	0,0	6	85,7	0	0,0	1	14,3	0	0,0	0	0,0
13.	Широківська сільська ТГ (Баштанський район)	4	1	25,0	3	75,0	0	0,0	0	0,0	0	0,0	0	0,0
14.	Братська селищна ТГ (Вознесенський район)	13	0	0,0	12	92,3	1	7,7	0	0,0	0	0,0	0	0,0
15.	Бузька сільська ТГ (Вознесенський район)	5	0	0,0	5	100,0	0	0,0	0	0,0	0	0,0	0	0,0
16.	Веселинівська селищна ТГ (Вознесенський район)	15	3	20,0	12	80,0	0	0,0	0	0,0	0	0,0	0	0,0
17.	Вознесенська міська ТГ (Вознесенський район)	13	0	0,0	13	100,0	0	0,0	0	0,0	0	0,0	0	0,0
18.	Доманівська селищна ТГ (Вознесенський район)	5	0	0,0	5	100,0	0	0,0	0	0,0	0	0,0	0	0,0
19.	Дорошівська сільська ТГ (Вознесенський район)	3	0	0,0	3	100,0	0	0,0	0	0,0	0	0,0	0	0,0

№	Назва ТГ	Загальна кількість	Освітній рівень											
			Рівень магістра		Рівень спеціаліста		Рівень бакалавра		Рівень молодшого спеціаліста		Студент		Без фахової освіти	
			N	%	N	%	N	%	N	%	N	%	N	%
20.	Єланецька селищна ТГ (Вознесенський район)	15	1	6,7	13	86,7	1	6,7	0	0,0	0	0,0	0	0,0
21.	Мостівська сільська ТГ (Вознесенський район)	4	1	25,0	3	75,0	0	0,0	0	0,0	0	0,0	0	0,0
22.	Новомар'ївська сільська ТГ (Вознесенський район)	8	0	0,0	8	100,0	0	0,0	0	0,0	0	0,0	0	0,0
23.	Олександрівська селищна ТГ (Вознесенський район)	6	0	0,0	4	66,7	2	33,3	0	0,0	0	0,0	0	0,0
24.	Прибужанівська сільська ТГ (Вознесенський район)	6	0	0,0	6	100,0	0	0,0	0	0,0	0	0,0	0	0,0
25.	Прибузька сільська ТГ (Вознесенський район)	3	1	33,3	2	66,7	0	0,0	0	0,0	0	0,0	0	0,0
26.	Южноукраїнська міська ТГ (Вознесенський район)	14	0	0,0	14	100,0	0	0,0	0	0,0	0	0,0	0	0,0
27.	Березанська селищна ТГ (Миколаївський район)	12	2	16,7	10	83,3	0	0,0	0	0,0	0	0,0	0	0,0
28.	Веснянська сільська ТГ (Миколаївський район)	7	0	0,0	7	100,0	0	0,0	0	0,0	0	0,0	0	0,0
29.	Воскресенська селищна ТГ (Миколаївський район)	8	0	0,0	8	100,0	0	0,0	0	0,0	0	0,0	0	0,0
30.	Галицинівська сільська ТГ (Миколаївський район)	6	0	0,0	5	83,3	1	16,7	0	0,0	0	0,0	0	0,0
31.	Коблівська сільська ТГ (Миколаївський район)	6	0	0,0	5	83,3	1	16,7	0	0,0	0	0,0	0	0,0
32.	Костянтинівська сільська ТГ (Миколаївський район)	11	0	0,0	11	100,0	0	0,0	0	0,0	0	0,0	0	0,0
33.	Куцурубська сільська ТГ (Миколаївський район)	4	0	0,0	4	100,0	0	0,0	0	0,0	0	0,0	0	0,0
34.	Мішково-Погорілівська сільська ТГ (Миколаївський район)	2	0	0,0	2	100,0	0	0,0	0	0,0	0	0,0	0	0,0
35.	Нечаянська сільська ТГ (Миколаївський район)	3	0	0,0	3	100,0	0	0,0	0	0,0	0	0,0	0	0,0
36.	Новоодеська міська ТГ (Миколаївський район)	12	0	0,0	12	100,0	0	0,0	0	0,0	0	0,0	0	0,0
37.	Ольшанська селищна ТГ (Миколаївський район)	11	1	9,1	8	72,7	1	9,1	0	0,0	1	9,1	0	0,0
38.	Очаківська міська ТГ (Миколаївський район)	5	0	0,0	5	100,0	0	0,0	0	0,0	0	0,0	0	0,0
39.	Первомайська селищна ТГ (Миколаївський район)	6	0	0,0	5	83,3	1	16,7	0	0,0	0	0,0	0	0,0
40.	Радсадівська сільська ТГ (Миколаївський район)	6	1	16,7	5	83,3	0	0,0	0	0,0	0	0,0	0	0,0
41.	Степівська сільська ТГ (Миколаївський район)	9	0	0,0	9	100,0	0	0,0	0	0,0	0	0,0	0	0,0

№	Назва ТГ	Загальна кількість	Освітній рівень											
			Рівень магістра		Рівень спеціаліста		Рівень бакалавра		Рівень молодшого спеціаліста		Студент		Без фахової освіти	
			N	%	N	%	N	%	N	%	N	%	N	%
42.	Сухоеланецька сільська ТГ (Миколаївський район)	5	0	0,0	4	80,0	0	0,0	1	20,0	0	0,0	0	0,0
43.	Чорноморська сільська ТГ (Миколаївський район)	3	0	0,0	3	100,0	0	0,0	0	0,0	0	0,0	0	0,0
44.	Шевченківська сільська ТГ (Миколаївський район)	11	2	18,2	9	81,8	0	0,0	0	0,0	0	0,0	0	0,0
45.	Арбузинська селищна ТГ (Первомайський район)	6	0	0,0	6	100,0	0	0,0	0	0,0	0	0,0	0	0,0
46.	Благодатненська сільська ТГ (Первомайський район)	6	2	33,3	4	66,7	0	0,0	0	0,0	0	0,0	0	0,0
47.	Врадіївська селищна ТГ (Первомайський район)	15	0	0,0	14	93,3	1	6,7	0	0,0	0	0,0	0	0,0
48.	Кам'яномостівська сільська ТГ (Первомайський район)	9	0	0,0	8	88,9	1	11,1	0	0,0	0	0,0	0	0,0
49.	Кривоозерська селищна ТГ (Первомайський район)	20	2	10,0	16	80,0	1	5,0	1	5,0	0	0,0	0	0,0
50.	Мигіївська сільська ТГ (Первомайський район)	4	1	25,0	3	75,0	0	0,0	0	0,0	0	0,0	0	0,0
51.	Первомайська міська ТГ (Первомайський район)	22	0	0,0	22	100,0	0	0,0	0	0,0	0	0,0	0	0,0
52.	Синюхино-Брідська сільська ТГ (Первомайський район)	5	0	0,0	5	100,0	0	0,0	0	0,0	0	0,0	0	0,0

Розподіл учителів фізики за освітнім рівнем





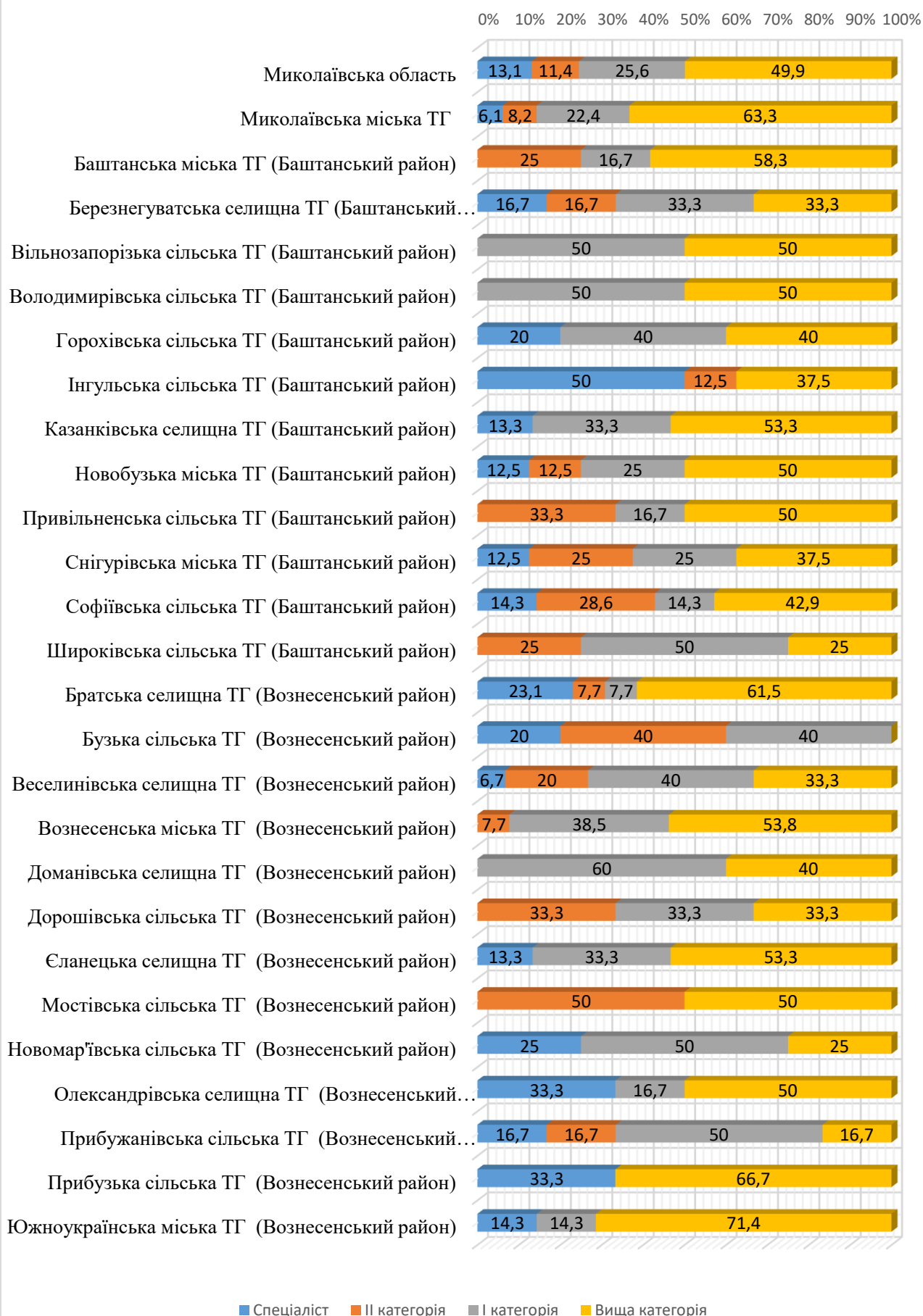
Інформація про розподіл учителів фізики ЗЗСО Миколаївської області за кваліфікаційною категорією

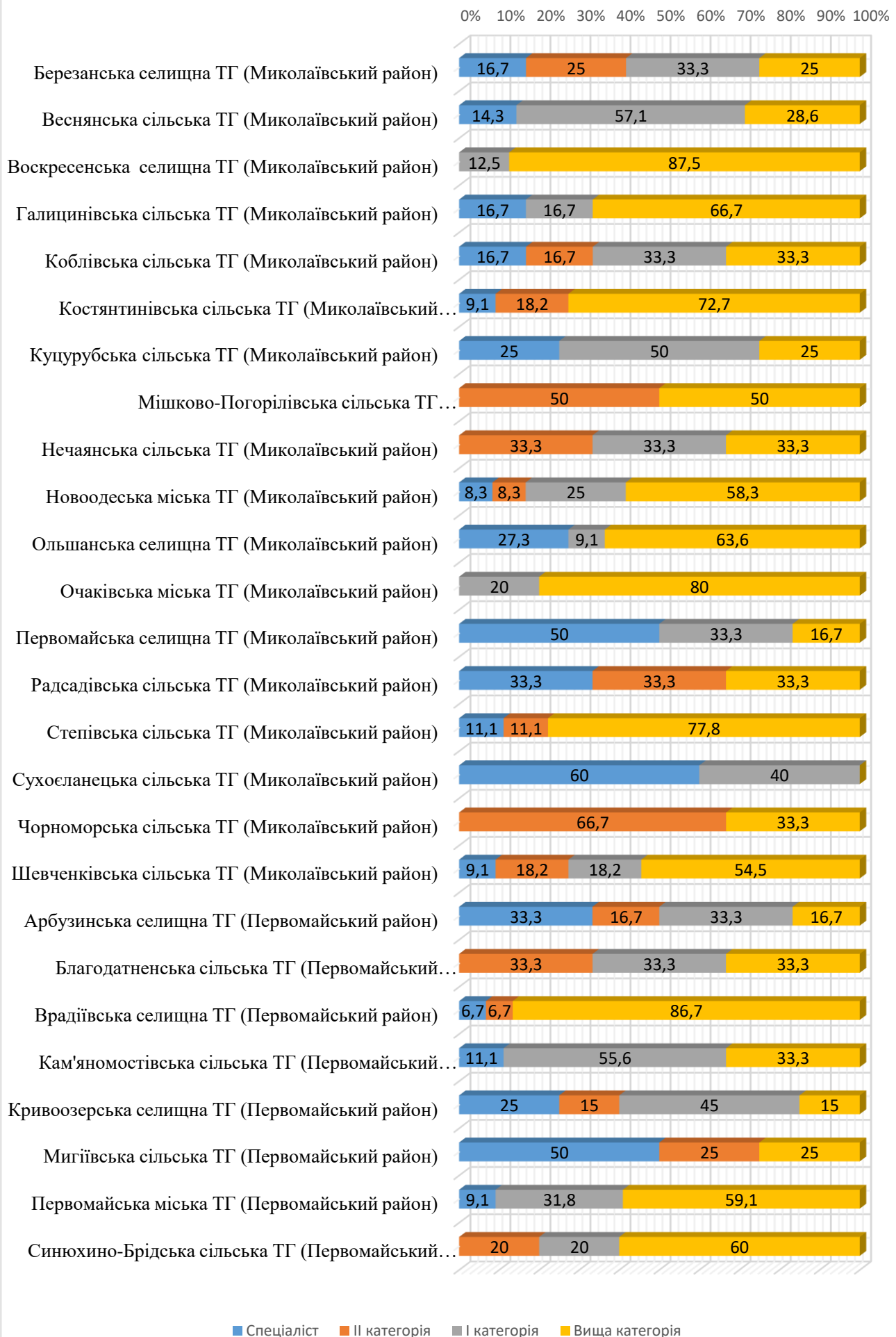
№	Назва ТГ	Загальна кількість	Спеціаліст		II категорія		I категорія		Вища категорія	
			N	%	N	%	N	%	N	%
	Миколаївська область	519	68	13,1	59	11,4	133	25,6	259	49,9
1.	Миколаївська міська ТГ	98	6	6,1	8	8,2	22	22,4	62	63,3
2.	Баштанська міська ТГ (Баштанський район)	12	0	0,0	3	25,0	2	16,7	7	58,3
3.	Березнегуватська селищна ТГ (Баштанський район)	18	3	16,7	3	16,7	6	33,3	6	33,3
4.	Вільнозапорізька сільська ТГ (Баштанський район)	4	0	0,0	0	0,0	2	50,0	2	50,0
5.	Володимирівська сільська ТГ (Баштанський район)	2	0	0,0	0	0,0	1	50,0	1	50,0
6.	Горохівська сільська ТГ (Баштанський район)	5	1	20,0	0	0,0	2	40,0	2	40,0
7.	Інгульська сільська ТГ (Баштанський район)	8	4	50,0	1	12,5	0	0,0	3	37,5
8.	Казанківська селищна ТГ (Баштанський район)	15	2	13,3	0	0,0	5	33,3	8	53,3
9.	Новобузька міська ТГ (Баштанський район)	8	1	12,5	1	12,5	2	25,0	4	50,0
10.	Привільненська сільська ТГ (Баштанський район)	6	0	0,0	2	33,3	1	16,7	3	50,0
11.	Снігурівська міська ТГ (Баштанський район)	8	1	12,5	2	25,0	2	25,0	3	37,5
12.	Софіївська сільська ТГ (Баштанський район)	7	1	14,3	2	28,6	1	14,3	3	42,9
13.	Широківська сільська ТГ (Баштанський район)	4	0	0,0	1	25,0	2	50,0	1	25,0
14.	Братська селищна ТГ (Вознесенський район)	13	3	23,1	1	7,7	1	7,7	8	61,5
15.	Бузька сільська ТГ (Вознесенський район)	5	1	20,0	2	40,0	2	40,0	0	0,0
16.	Веселинівська селищна ТГ (Вознесенський район)	15	1	6,7	3	20,0	6	40,0	5	33,3
17.	Вознесенська міська ТГ (Вознесенський район)	13	0	0,0	1	7,7	5	38,5	7	53,8
18.	Доманівська селищна ТГ (Вознесенський район)	5	0	0,0	0	0,0	3	60,0	2	40,0
19.	Дорошівська сільська ТГ (Вознесенський район)	3	0	0,0	1	33,3	1	33,3	1	33,3
20.	Єланецька селищна ТГ (Вознесенський район)	15	2	13,3	0	0,0	5	33,3	8	53,3
21.	Мостівська сільська ТГ (Вознесенський район)	4	0	0,0	2	50,0	0	0,0	2	50,0
22.	Новомар'ївська сільська ТГ (Вознесенський район)	8	2	25,0	0	0,0	4	50,0	2	25,0

№	Назва ТГ	Загальна кількість	Спеціаліст		II категорія		I категорія		Вища категорія	
			N	%	N	%	N	%	N	%
23.	Олександрівська селищна ТГ (Вознесенський район)	6	2	33,3	0	0,0	1	16,7	3	50,0
24.	Прибужанівська сільська ТГ (Вознесенський район)	6	1	16,7	1	16,7	3	50,0	1	16,7
25.	Прибузька сільська ТГ (Вознесенський район)	3	1	33,3	0	0,0	0	0,0	2	66,7
26.	Южноукраїнська міська ТГ (Вознесенський район)	14	2	14,3	0	0,0	2	14,3	10	71,4
27.	Березанська селищна ТГ (Миколаївський район)	12	2	16,7	3	25,0	4	33,3	3	25,0
28.	Веснянська сільська ТГ (Миколаївський район)	7	1	14,3	0	0,0	4	57,1	2	28,6
29.	Воскресенська селищна ТГ (Миколаївський район)	8	0	0,0	0	0,0	1	12,5	7	87,5
30.	Галицинівська сільська ТГ (Миколаївський район)	6	1	16,7	0	0,0	1	16,7	4	66,7
31.	Коблівська сільська ТГ (Миколаївський район)	6	1	16,7	1	16,7	2	33,3	2	33,3
32.	Костянтинівська сільська ТГ (Миколаївський район)	11	1	9,1	2	18,2	0	0,0	8	72,7
33.	Куцурубська сільська ТГ (Миколаївський район)	4	1	25,0	0	0,0	2	50,0	1	25,0
34.	Мішково-Погорілівська сільська ТГ (Миколаївський район)	2	0	0,0	1	50,0	0	0,0	1	50,0
35.	Нечаянська сільська ТГ (Миколаївський район)	3	0	0,0	1	33,3	1	33,3	1	33,3
36.	Новоодеська міська ТГ (Миколаївський район)	12	1	8,3	1	8,3	3	25,0	7	58,3
37.	Ольшанська селищна ТГ (Миколаївський район)	11	3	27,3	0	0,0	1	9,1	7	63,6
38.	Очаківська міська ТГ (Миколаївський район)	5	0	0,0	0	0,0	1	20,0	4	80,0
39.	Первомайська селищна ТГ (Миколаївський район)	6	3	50,0	0	0,0	2	33,3	1	16,7
40.	Радсадівська сільська ТГ (Миколаївський район)	6	2	33,3	2	33,3	0	0,0	2	33,3
41.	Степівська сільська ТГ (Миколаївський район)	9	1	11,1	1	11,1	0	0,0	7	77,8
42.	Сухоєланецька сільська ТГ (Миколаївський район)	5	3	60,0	0	0,0	2	40,0	0	0,0
43.	Чорноморська сільська ТГ (Миколаївський район)	3	0	0,0	2	66,7	0	0,0	1	33,3
44.	Шевченківська сільська ТГ (Миколаївський район)	11	1	9,1	2	18,2	2	18,2	6	54,5
45.	Арбузинська селищна ТГ (Первомайський район)	6	2	33,3	1	16,7	2	33,3	1	16,7
46.	Благодатненська сільська ТГ (Первомайський район)	6	0	0,0	2	33,3	2	33,3	2	33,3

№	Назва ТГ	Загальна кількість	Спеціаліст		II категорія		I категорія		Вища категорія	
			N	%	N	%	N	%	N	%
47.	Врадіївська селищна ТГ (Первомайський район)	15	1	6,7	1	6,7	0	0,0	13	86,7
48.	Кам'яномостівська сільська ТГ (Первомайський район)	9	1	11,1	0	0,0	5	55,6	3	33,3
49.	Кривоозерська селищна ТГ (Первомайський район)	20	5	25,0	3	15,0	9	45,0	3	15,0
50.	Мигіївська сільська ТГ (Первомайський район)	4	2	50,0	1	25,0	0	0,0	1	25,0
51.	Первомайська міська ТГ (Первомайський район)	22	2	9,1	0	0,0	7	31,8	13	59,1
52.	Синюхино-Брідська сільська ТГ (Первомайський район)	5	0	0,0	1	20,0	1	20,0	3	60,0

Розподіл учителів фізики за кваліфікаційною категорією





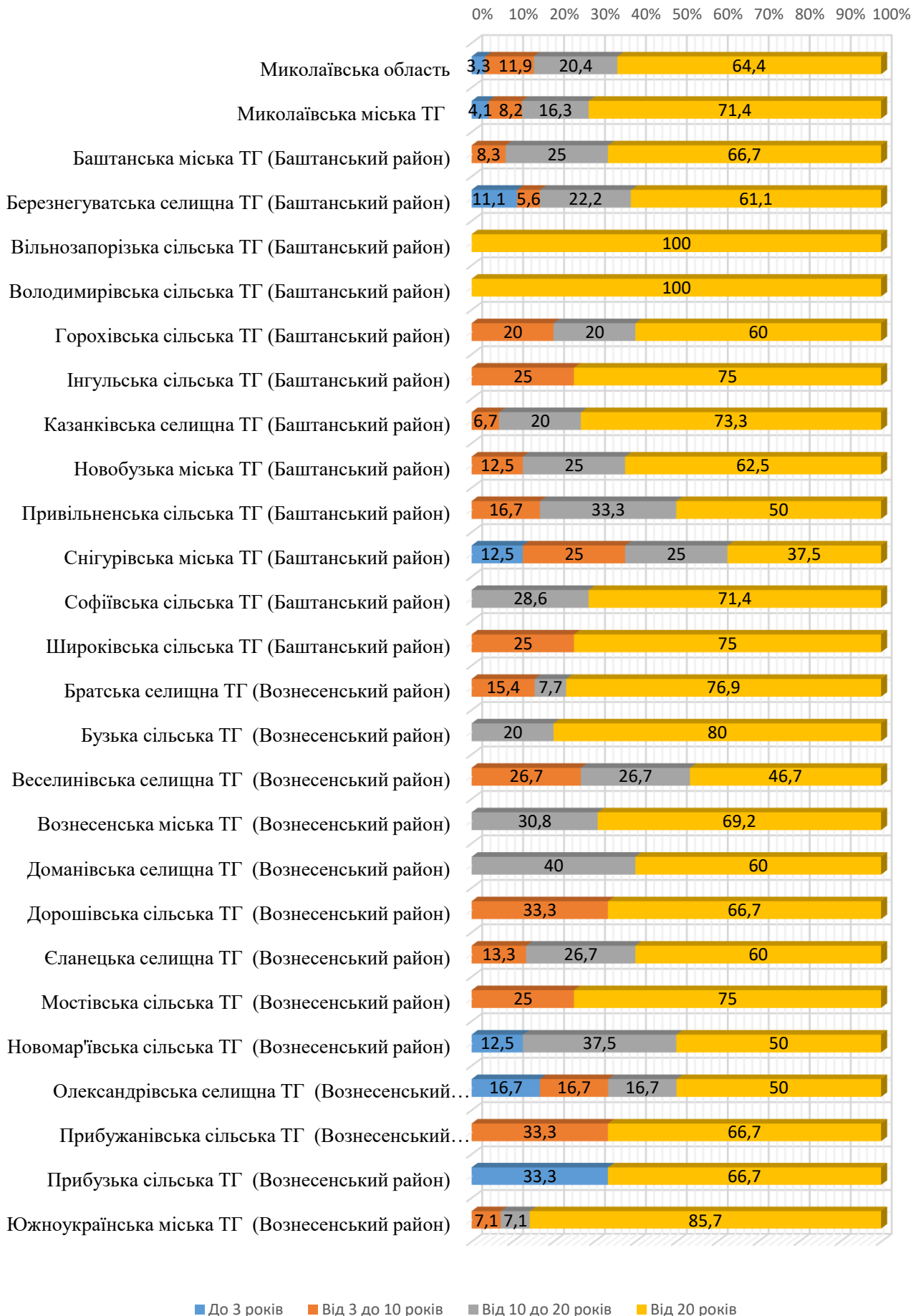
Інформація про розподіл учителів фізики ЗЗСО Миколаївської області за педагогічним стажем

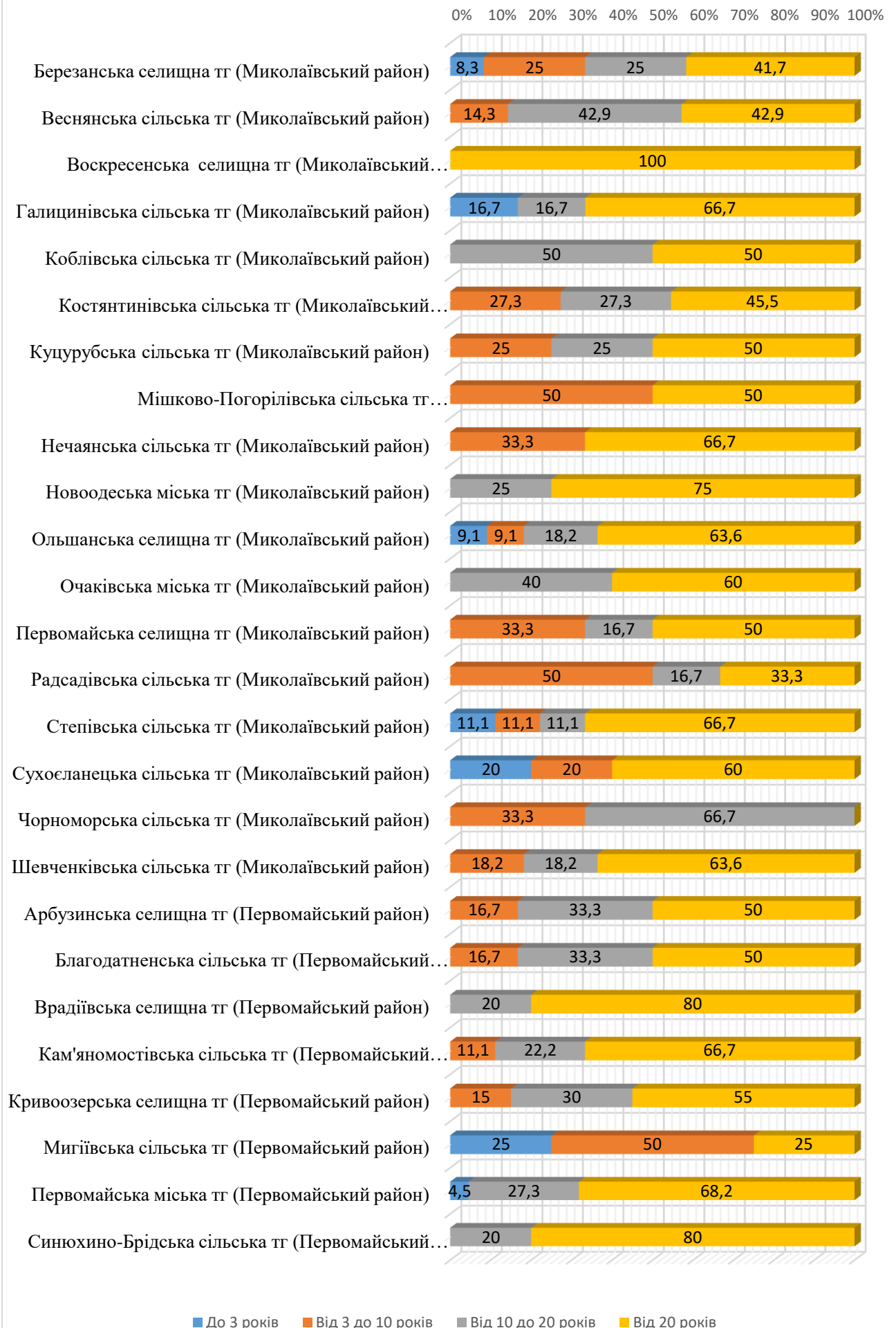
№	Назва ТГ	Загальна кількість	До 3 років		Від 3 до 10 років		Від 10 до 20 років		Від 20 років	
			N	%	N	%	N	%	N	%
	Миколаївська область	519	17	3,3	62	11,9	106	20,4	334	64,4
1.	Миколаївська міська ТГ	98	4	4,1	8	8,2	16	16,3	70	71,4
2.	Баштанська міська ТГ (Баштанський район)	12	0	0,0	1	8,3	3	25,0	8	66,7
3.	Березнегуватська селищна ТГ (Баштанський район)	18	2	11,1	1	5,6	4	22,2	11	61,1
4.	Вільнозапорізька сільська ТГ (Баштанський район)	4	0	0,0	0	0,0	0	0,0	4	100,0
5.	Володимирівська сільська ТГ (Баштанський район)	2	0	0,0	0	0,0	0	0,0	2	100,0
6.	Горохівська сільська ТГ (Баштанський район)	5	0	0,0	1	20,0	1	20,0	3	60,0
7.	Інгульська сільська ТГ (Баштанський район)	8	0	0,0	2	25,0	0	0,0	6	75,0
8.	Казанківська селищна ТГ (Баштанський район)	15	0	0,0	1	6,7	3	20,0	11	73,3
9.	Новобузька міська ТГ (Баштанський район)	8	0	0,0	1	12,5	2	25,0	5	62,5
10.	Привільненська сільська ТГ (Баштанський район)	6	0	0,0	1	16,7	2	33,3	3	50,0
11.	Снігурівська міська ТГ (Баштанський район)	8	1	12,5	2	25,0	2	25,0	3	37,5
12.	Софіївська сільська ТГ (Баштанський район)	7	0	0,0	0	0,0	2	28,6	5	71,4
13.	Широківська сільська ТГ (Баштанський район)	4	0	0,0	1	25,0	0	0,0	3	75,0
14.	Братська селищна ТГ (Вознесенський район)	13	0	0,0	2	15,4	1	7,7	10	76,9
15.	Бузька сільська ТГ (Вознесенський район)	5	0	0,0	0	0,0	1	20,0	4	80,0
16.	Веселинівська селищна ТГ (Вознесенський район)	15	0	0,0	4	26,7	4	26,7	7	46,7
17.	Вознесенська міська ТГ (Вознесенський район)	13	0	0,0	0	0,0	4	30,8	9	69,2
18.	Доманівська селищна ТГ (Вознесенський район)	5	0	0,0	0	0,0	2	40,0	3	60,0
19.	Дорошівська сільська ТГ (Вознесенський район)	3	0	0,0	1	33,3	0	0,0	2	66,7
20.	Сланецька селищна ТГ (Вознесенський район)	15	0	0,0	2	13,3	4	26,7	9	60,0
21.	Мостівська сільська ТГ (Вознесенський район)	4	0	0,0	1	25,0	0	0,0	3	75,0
22.	Новомар'ївська сільська ТГ (Вознесенський район)	8	1	12,5	0	0,0	3	37,5	4	50,0

№	Назва ТГ	Загальна кількість	До 3 років		Від 3 до 10 років		Від 10 до 20 років		Від 20 років	
			N	%	N	%	N	%	N	%
23.	Олександрівська селищна ТГ (Вознесенький район)	6	1	16,7	1	16,7	1	16,7	3	50,0
24.	Прибужанівська сільська ТГ (Вознесенький район)	6	0	0,0	2	33,3	0	0,0	4	66,7
25.	Прибузька сільська ТГ (Вознесенький район)	3	1	33,3	0	0,0	0	0,0	2	66,7
26.	Южноукраїнська міська ТГ (Вознесенький район)	14	0	0,0	1	7,1	1	7,1	12	85,7
27.	Березанська селищна ТГ (Миколаївський район)	12	1	8,3	3	25,0	3	25,0	5	41,7
28.	Веснянська сільська ТГ (Миколаївський район)	7	0	0,0	1	14,3	3	42,9	3	42,9
29.	Воскресенська селищна ТГ (Миколаївський район)	8	0	0,0	0	0,0	0	0,0	8	100,0
30.	Галицинівська сільська ТГ (Миколаївський район)	6	1	16,7	0	0,0	1	16,7	4	66,7
31.	Коблівська сільська ТГ (Миколаївський район)	6	0	0,0	0	0,0	3	50,0	3	50,0
32.	Костянтинівська сільська ТГ (Миколаївський район)	11	0	0,0	3	27,3	3	27,3	5	45,5
33.	Куцурубська сільська ТГ (Миколаївський район)	4	0	0,0	1	25,0	1	25,0	2	50,0
34.	Мішково-Погорілівська сільська ТГ (Миколаївський район)	2	0	0,0	1	50,0	0	0,0	1	50,0
35.	Нечаянська сільська ТГ (Миколаївський район)	3	0	0,0	1	33,3	0	0,0	2	66,7
36.	Новоодеська міська ТГ (Миколаївський район)	12	0	0,0	0	0,0	3	25,0	9	75,0
37.	Ольшанська селищна ТГ (Миколаївський район)	11	1	9,1	1	9,1	2	18,2	7	63,6
38.	Очаківська міська ТГ (Миколаївський район)	5	0	0,0	0	0,0	2	40,0	3	60,0
39.	Первомайська селищна ТГ (Миколаївський район)	6	0	0,0	2	33,3	1	16,7	3	50,0
40.	Радсадівська сільська ТГ (Миколаївський район)	6	0	0,0	3	50,0	1	16,7	2	33,3
41.	Степівська сільська ТГ (Миколаївський район)	9	1	11,1	1	11,1	1	11,1	6	66,7
42.	Сухоеланецька сільська ТГ (Миколаївський район)	5	1	20,0	1	20,0	0	0,0	3	60,0
43.	Чорноморська сільська ТГ (Миколаївський район)	3	0	0,0	1	33,3	2	66,7	0	0,0
44.	Шевченківська сільська ТГ (Миколаївський район)	11	0	0,0	2	18,2	2	18,2	7	63,6
45.	Арбузинська селищна ТГ (Первомайський район)	6	0	0,0	1	16,7	2	33,3	3	50,0
46.	Благодатненська сільська ТГ (Первомайський район)	6	0	0,0	1	16,7	2	33,3	3	50,0

№	Назва ТГ	Загальна кількість	До 3 років		Від 3 до 10 років		Від 10 до 20 років		Від 20 років	
			N	%	N	%	N	%	N	%
47.	Врадіївська селищна ТГ (Первомайський район)	15	0	0,0	0	0,0	3	20,0	12	80,0
48.	Кам'яномостівська сільська ТГ (Первомайський район)	9	0	0,0	1	11,1	2	22,2	6	66,7
49.	Кривоозерська селищна ТГ (Первомайський район)	20	0	0,0	3	15,0	6	30,0	11	55,0
50.	Мигіївська сільська ТГ (Первомайський район)	4	1	25,0	2	50,0	0	0,0	1	25,0
51.	Первомайська міська ТГ (Первомайський район)	22	1	4,5	0	0,0	6	27,3	15	68,2
52.	Синюхино-Брідська сільська ТГ (Первомайський район)	5	0	0,0	0	0,0	1	20,0	4	80,0

Розподіл учителів фізики за педагогічним стажем





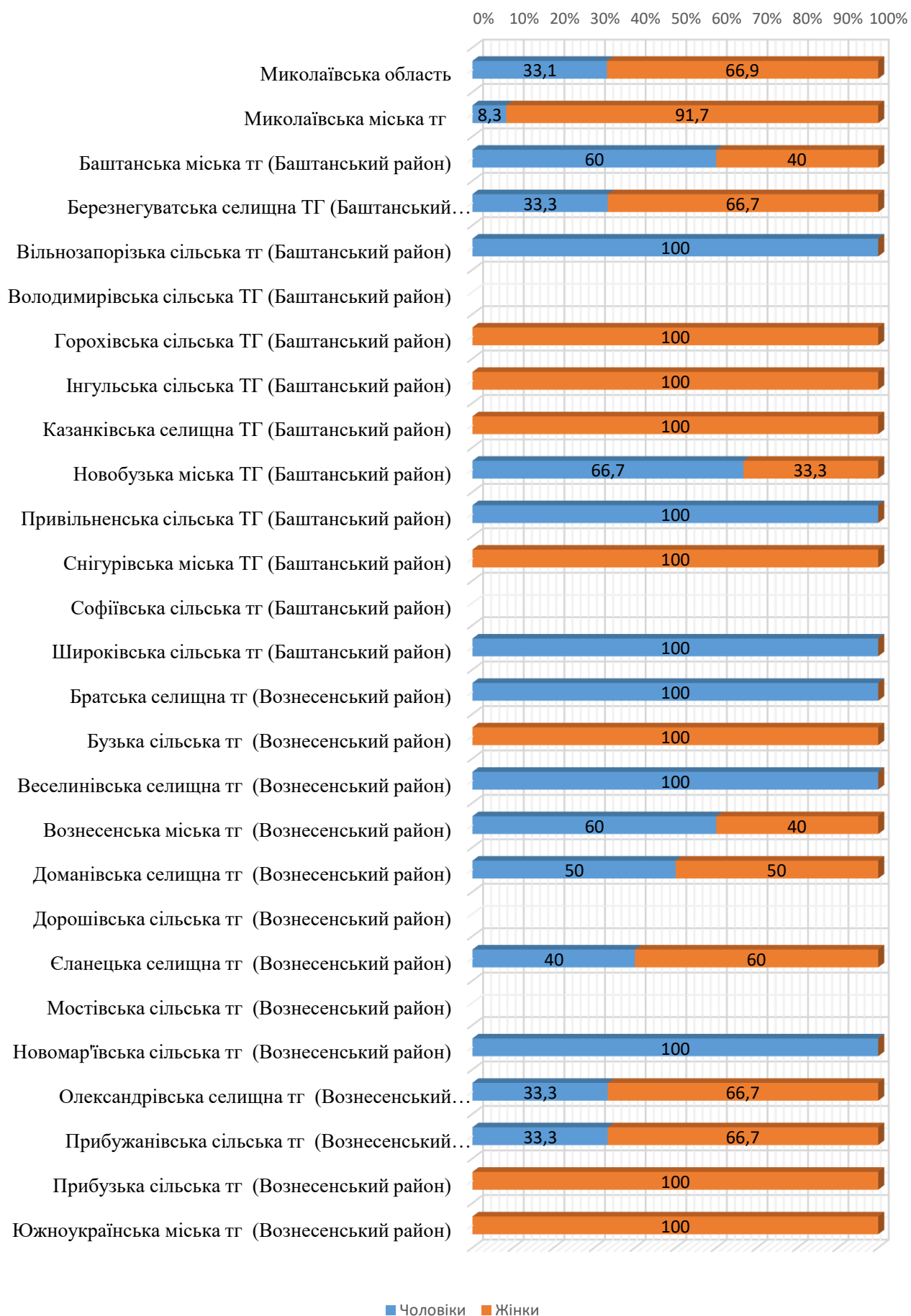
Інформація про розподіл учителів астрономії ЗЗСО Миколаївської області за статтю та наявністю фахової освіти

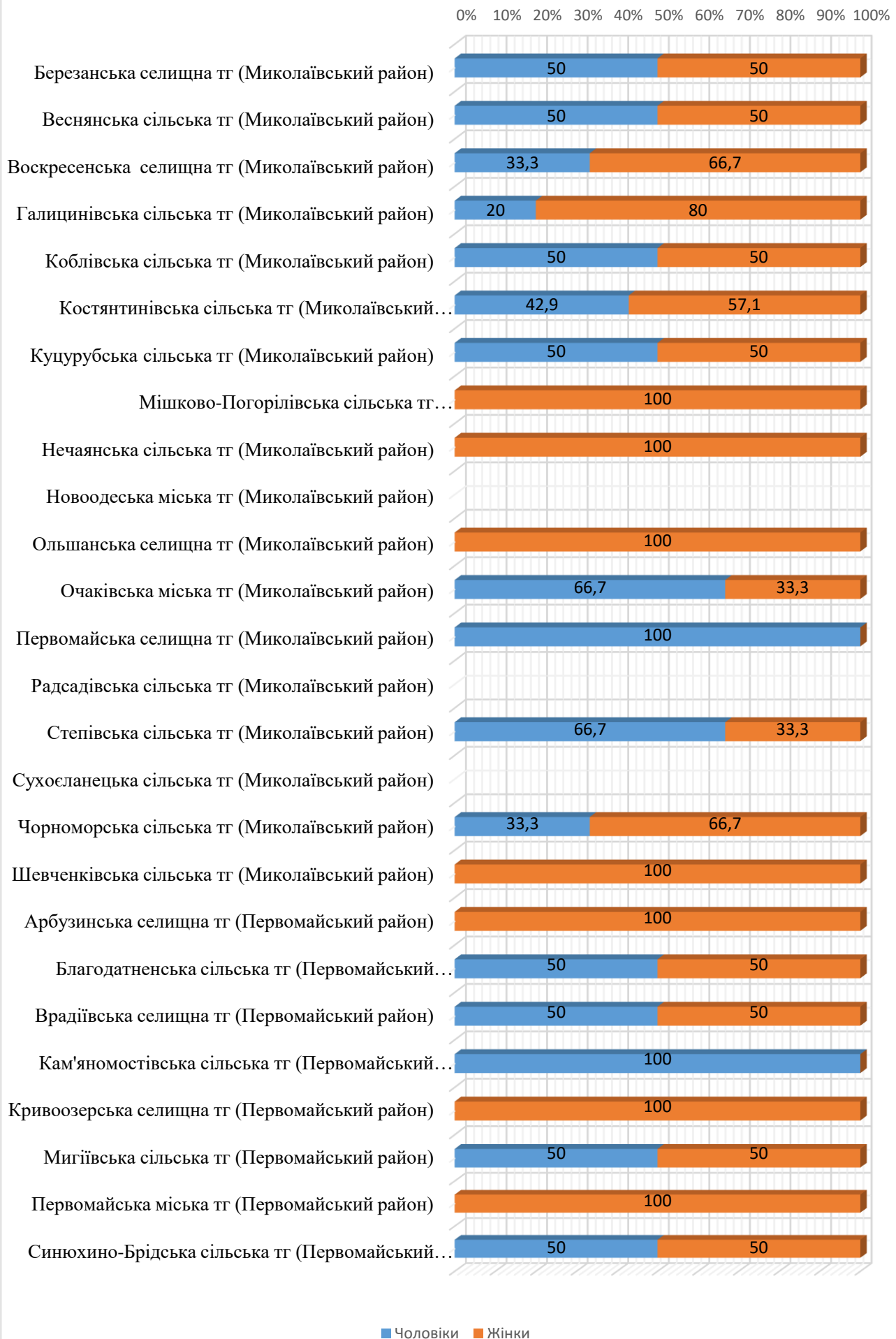
№	Назва ТГ	Загальна кількість	Чоловіки		Жінки		З фаховою освітою		Без фахової освіти	
			N	%	N	%	N	%	N	%
	Миколаївська область	133	44	33,1	89	66,9	31	23,3	102	76,7
1.	Миколаївська міська ТГ	24	2	8,3	22	91,7	6	25,0	18	75,0
2.	Баштанська міська ТГ (Баштанський район)	5	3	60,0	2	40,0	1	20,0	4	80,0
3.	Березнегуватська селищна ТГ (Баштанський район)	3	1	33,3	2	66,7	0	0,0	3	100,0
4.	Вільнозапорізька сільська ТГ (Баштанський район)	2	2	100,0	0	0,0	0	0,0	2	100,0
5.	Володимирівська сільська ТГ (Баштанський район)	0								
6.	Горохівська сільська ТГ (Баштанський район)	4	0	0,0	4	100,0	2	50,0	2	50,0
7.	Інгульська сільська ТГ (Баштанський район)	1	0	0,0	1	100,0	0	0,0	1	100,0
8.	Казанківська селищна ТГ (Баштанський район)	1	0	0,0	1	100,0	0	0,0	1	100,0
9.	Новобузька міська ТГ (Баштанський район)	3	2	66,7	1	33,3	1	33,3	2	66,7
10.	Привільненська сільська ТГ (Баштанський район)	2	2	100,0	0	0,0	2	100,0	0	0,0
11.	Снігурівська міська ТГ (Баштанський район)	5	0	0,0	5	100,0	2	40,0	3	60,0
12.	Софіївська сільська ТГ (Баштанський район)	0								
13.	Широківська сільська ТГ (Баштанський район)	1	1	100,0	0	0,0	0	0,0	1	100,0
14.	Братська селищна ТГ (Вознесенський район)	1	1	100,0	0	0,0	0	0,0	1	100,0
15.	Бузька сільська ТГ (Вознесенський район)	2	0	0,0	2	100,0	0	0,0	2	100,0
16.	Веселинівська селищна ТГ (Вознесенський район)	1	1	100,0	0	0,0	1	100,0	0	0,0
17.	Вознесенська міська ТГ (Вознесенський район)	5	3	60,0	2	40,0	0	0,0	5	100,0
18.	Доманівська селищна ТГ (Вознесенський район)	2	1	50,0	1	50,0	1	50,0	1	50,0
19.	Дорошівська сільська ТГ (Вознесенський район)	0								
20.	Єланецька селищна ТГ (Вознесенський район)	5	2	40,0	3	60,0	0	0,0	5	100,0
21.	Мостівська сільська ТГ (Вознесенський район)	0								

№	Назва ТГ	Загальна кількість	Чоловіки		Жінки		З фаховою освітою		Без фахової освіти	
			N	%	N	%	N	%	N	%
22.	Новомар'ївська сільська ТГ (Вознесенський район)	1	1	100,0	0	0,0	0	0,0	1	100,0
23.	Олександрівська селищна ТГ (Вознесенський район)	3	1	33,3	2	66,7	1	33,3	2	66,7
24.	Прибужанівська сільська ТГ (Вознесенський район)	3	1	33,3	2	66,7	1	33,3	2	66,7
25.	Прибузька сільська ТГ (Вознесенський район)	1	0	0,0	1	100,0	0	0,0	1	100,0
26.	Южноукраїнська міська ТГ (Вознесенський район)	4	0	0,0	4	100,0	0	0,0	4	100,0
27.	Березанська селищна ТГ (Миколаївський район)	2	1	50,0	1	50,0	2	100,0	0	0,0
28.	Веснянська сільська ТГ (Миколаївський район)	2	1	50,0	1	50,0	0	0,0	2	100,0
29.	Воскресенська селищна ТГ (Миколаївський район)	3	1	33,3	2	66,7	1	33,3	2	66,7
30.	Галицинівська сільська ТГ (Миколаївський район)	5	1	20,0	4	80,0	1	20,0	4	80,0
31.	Коблівська сільська ТГ (Миколаївський район)	2	1	50,0	1	50,0	0	0,0	2	100,0
32.	Костянтинівська сільська ТГ (Миколаївський район)	7	3	42,9	4	57,1	3	42,9	4	57,1
33.	Куцурубська сільська ТГ (Миколаївський район)	2	1	50,0	1	50,0	1	50,0	1	50,0
34.	Мішково-Погорілівська сільська ТГ (Миколаївський район)	1	0	0,0	1	100,0	1	100,0	0	0,0
35.	Нечаянська сільська ТГ (Миколаївський район)	1	0	0,0	1	100,0	0	0,0	1	100,0
36.	Новоодеська міська ТГ (Миколаївський район)	0								
37.	Ольшанська селищна ТГ (Миколаївський район)	2	0	0,0	2	100,0	0	0,0	2	100,0
38.	Очаківська міська ТГ (Миколаївський район)	3	2	66,7	1	33,3	0	0,0	3	100,0
39.	Первомайська селищна ТГ (Миколаївський район)	1	1	100,0	0	0,0	0	0,0	1	100,0
40.	Радсадівська сільська ТГ (Миколаївський район)	0								
41.	Степівська сільська ТГ (Миколаївський район)	3	2	66,7	1	33,3	1	33,3	2	66,7
42.	Сухоеланецька сільська ТГ (Миколаївський район)	0								
43.	Чорноморська сільська ТГ (Миколаївський район)	3	1	33,3	2	66,7	2	66,7	1	33,3
44.	Шевченківська сільська ТГ (Миколаївський район)	3	0	0,0	3	100,0	1	33,3	2	66,7

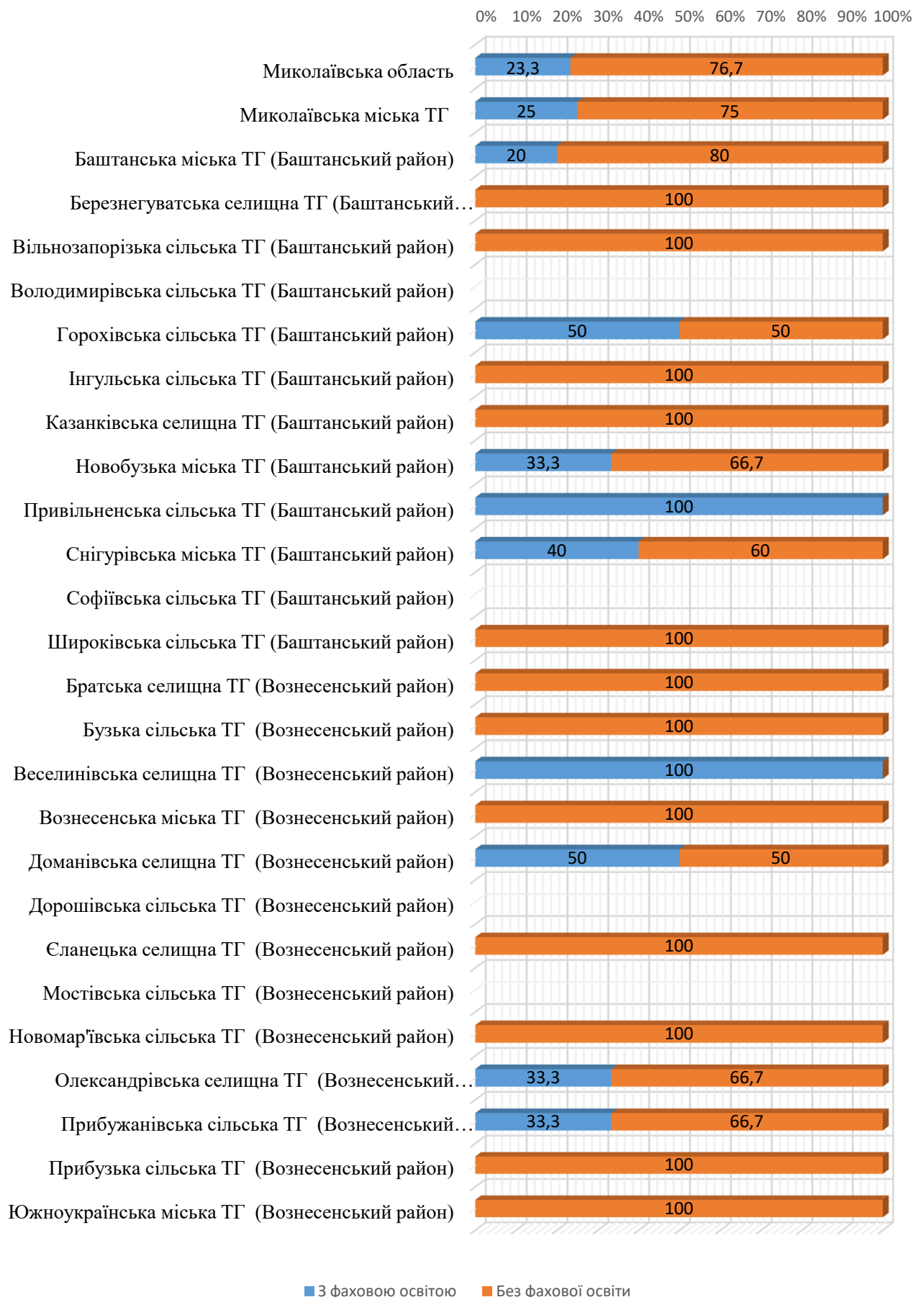
№	Назва ТГ	Загальна кількість	Чоловіки		Жінки		З фаховою освітою		Без фахової освіти	
			N	%	N	%	N	%	N	%
45.	Арбузинська селищна ТГ (Первомайський район)	1	0	0,0	1	100,0	0	0,0	1	100,0
46.	Благодатненська сільська ТГ (Первомайський район)	2	1	50,0	1	50,0	0	0,0	2	100,0
47.	Врадіївська селищна ТГ (Первомайський район)	2	1	50,0	1	50,0	0	0,0	2	100,0
48.	Кам'яномостівська сільська ТГ (Первомайський район)	1	1	100,0	0	0,0	0	0,0	1	100,0
49.	Кривоозерська селищна ТГ (Первомайський район)	3	0	0,0	3	100,0	0	0,0	3	100,0
50.	Мигіївська сільська ТГ (Первомайський район)	2	1	50,0	1	50,0	0	0,0	2	100,0
51.	Первомайська міська ТГ (Первомайський район)	1	0	0,0	1	100,0	0	0,0	1	100,0
52.	Синюхино-Блідська сільська ТГ (Первомайський район)	2	1	50,0	1	50,0	0	0,0	2	100,0

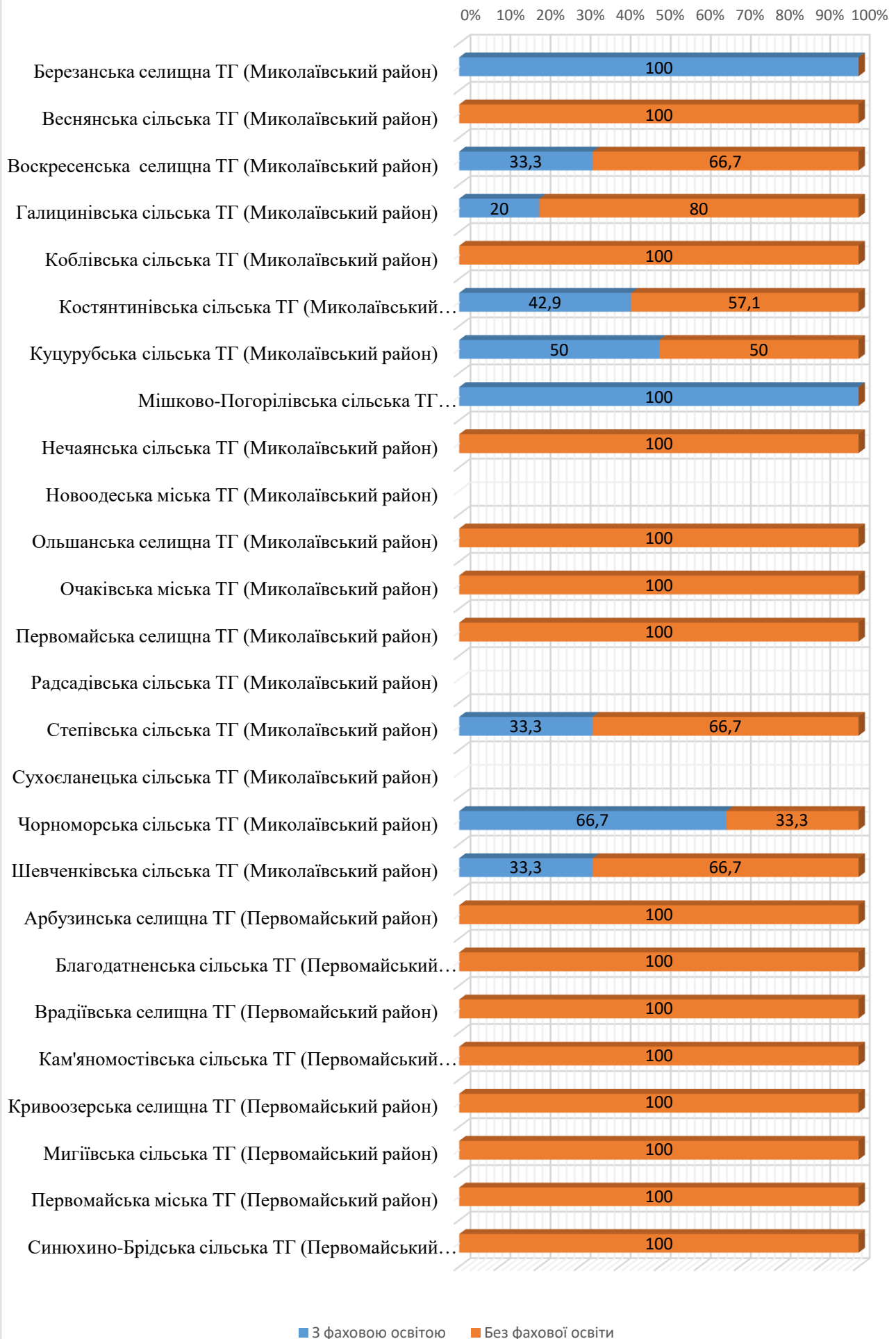
Розподіл учителів астрономії за статтю





Розподіл учителів астрономії за наявністю фахової освіти





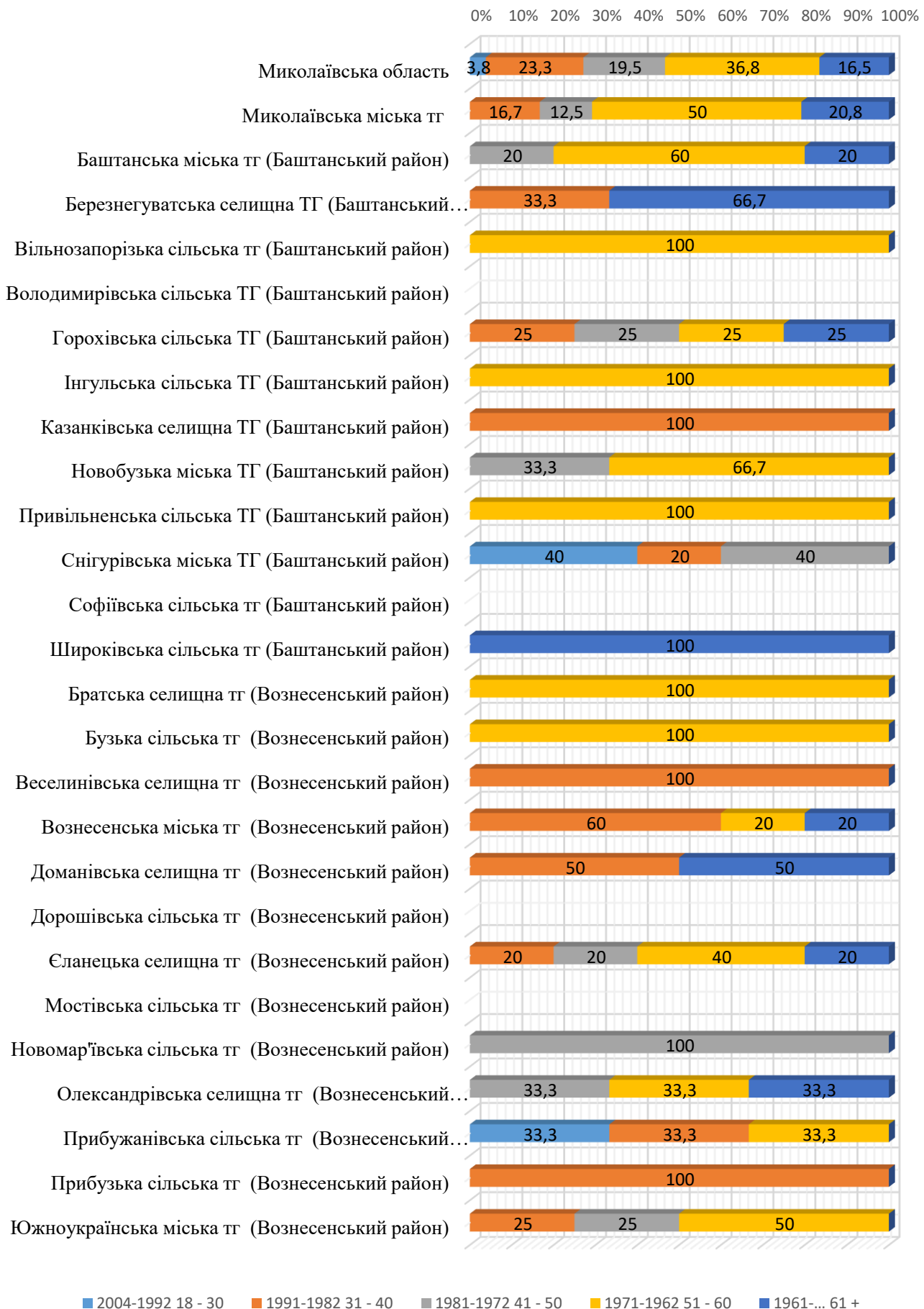
Інформація про розподіл учителів астрономії ЗЗСО Миколаївської області за віком

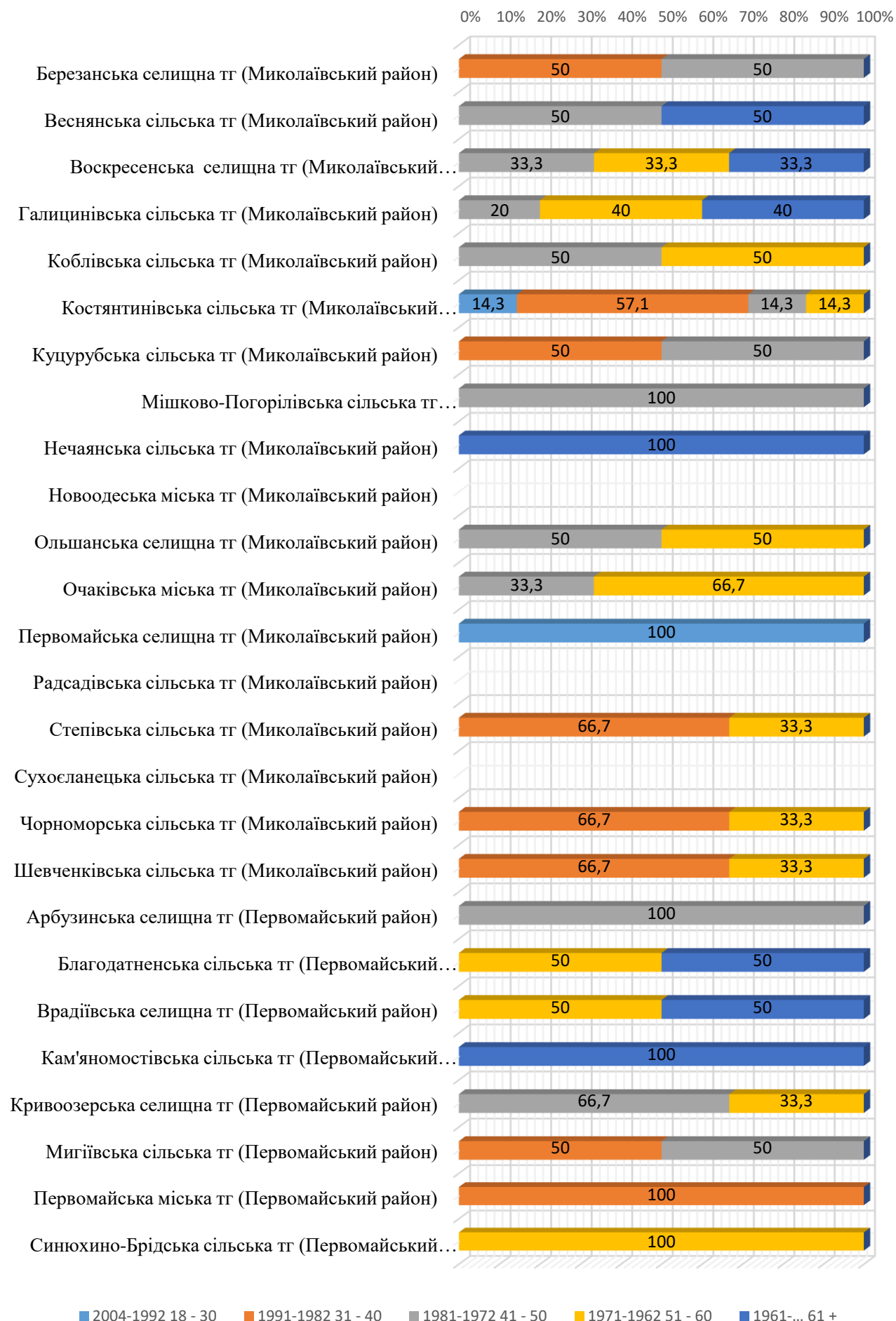
№	Назва ТГ	Загальна кількість	Середній вік	Мода за віком	Кількість учителів (за віком)									
					2004-1992		1991-1982		1981-1972		1971-1962		1961...	
					18 - 30		31 - 40		41 - 50		51 - 60		61 +	
					N	%	N	%	N	%	N	%	N	%
	Миколаївська область	133	50	51	5	3,8	31	23,3	26	19,5	49	36,8	22	16,5
1.	Миколаївська міська ТГ	24	53	59	0	0,0	4	16,7	3	12,5	12	50,0	5	20,8
2.	Баштанська міська ТГ (Баштанський район)	5	58	58	0	0,0	0	0,0	1	20,0	3	60,0	1	20,0
3.	Березнегуватська селищна ТГ (Баштанський район)	3	58		0	0,0	1	33,3	0	0,0	0	0,0	2	66,7
4.	Вільнозапорізька сільська ТГ (Баштанський район)	2	55		0	0,0	0	0,0	0	0,0	2	100,0	0	0,0
5.	Володимирівська сільська ТГ (Баштанський район)	0												
6.	Горохівська сільська ТГ (Баштанський район)	4	49		0	0,0	1	25,0	1	25,0	1	25,0	1	25,0
7.	Ігульська сільська ТГ (Баштанський район)	1	55		0	0,0	0	0,0	0	0,0	1	100,0	0	0,0
8.	Казанківська селищна ТГ (Баштанський район)	1	36		0	0,0	1	100,0	0	0,0	0	0,0	0	0,0
9.	Новобузька міська ТГ (Баштанський район)	3	51		0	0,0	0	0,0	1	33,3	2	66,7	0	0,0
10.	Привільненська сільська ТГ (Баштанський район)	2	56		0	0,0	0	0,0	0	0,0	2	100,0	0	0,0
11.	Снігурівська міська ТГ (Баштанський район)	5	39		2	40,0	1	20,0	2	40,0	0	0,0	0	0,0
12.	Софіївська сільська ТГ (Баштанський район)	0												
13.	Широківська сільська ТГ (Баштанський район)	1	75		0	0,0	0	0,0	0	0,0	0	0,0	1	100,0
14.	Братська селищна ТГ (Вознесенський район)	1	52		0	0,0	0	0,0	0	0,0	1	100,0	0	0,0
15.	Бузька сільська ТГ (Вознесенський район)	2	55		0	0,0	0	0,0	0	0,0	2	100,0	0	0,0
16.	Веселинівська селищна ТГ (Вознесенський район)	1	35		0	0,0	1	100,0	0	0,0	0	0,0	0	0,0
17.	Вознесенська міська ТГ (Вознесенський район)	5	45		0	0,0	3	60,0	0	0,0	1	20,0	1	20,0
18.	Доманівська селищна ТГ (Вознесенський район)	2	54		0	0,0	1	50,0	0	0,0	0	0,0	1	50,0

№	Назва ТГ	Загальна кількість	Середній вік	Мода за віком	Кількість учителів (за віком)									
					2004-1992		1991-1982		1981-1972		1971-1962		1961...	
					18 - 30		31 - 40		41 - 50		51 - 60		61 +	
					N	%	N	%	N	%	N	%	N	%
19.	Дорошівська сільська ТГ (Вознесенський район)	0												
20.	Сланецька селищна ТГ (Вознесенський район)	5	53		0	0,0	1	20,0	1	20,0	2	40,0	1	20,0
21.	Мостівська сільська ТГ (Вознесенський район)	0												
22.	Новомар'ївська сільська ТГ (Вознесенський район)	1	48		0	0,0	0	0,0	1	100,0	0	0,0	0	0,0
23.	Олександрівська селищна ТГ (Вознесенський район)	3	52		0	0,0	0	0,0	1	33,3	1	33,3	1	33,3
24.	Прибужанівська сільська ТГ (Вознесенський район)	3	38		1	33,3	1	33,3	0	0,0	1	33,3	0	0,0
25.	Прибузька сільська ТГ (Вознесенський район)	1	36		0	0,0	1	100,0	0	0,0	0	0,0	0	0,0
26.	Южноукраїнська міська ТГ (Вознесенський район)	4	46		0	0,0	1	25,0	1	25,0	2	50,0	0	0,0
27.	Березанська селищна ТГ (Миколаївський район)	2	38		0	0,0	1	50,0	1	50,0	0	0,0	0	0,0
28.	Веснянська сільська ТГ (Миколаївський район)	2	54		0	0,0	0	0,0	1	50,0	0	0,0	1	50,0
29.	Воскресенська селищна ТГ (Миколаївський район)	3	57		0	0,0	0	0,0	1	33,3	1	33,3	1	33,3
30.	Галицинівська сільська ТГ (Миколаївський район)	5	59		0	0,0	0	0,0	1	20,0	2	40,0	2	40,0
31.	Коблівська сільська ТГ (Миколаївський район)	2	47		0	0,0	0	0,0	1	50,0	1	50,0	0	0,0
32.	Костянтинівська сільська ТГ (Миколаївський район)	7	38	37	1	14,3	4	57,1	1	14,3	1	14,3	0	0,0
33.	Куцурубська сільська ТГ (Миколаївський район)	2	41		0	0,0	1	50,0	1	50,0	0	0,0	0	0,0
34.	Мішково-Погорілівська сільська ТГ (Миколаївський район)	1	43		0	0,0	0	0,0	1	100,0	0	0,0	0	0,0
35.	Нечаянська сільська ТГ (Миколаївський район)	1	71		0	0,0	0	0,0	0	0,0	0	0,0	1	100,0
36.	Новоодеська міська ТГ (Миколаївський район)	0												
37.	Ольшанська селищна ТГ (Миколаївський район)	2	49		0	0,0	0	0,0	1	50,0	1	50,0	0	0,0

№	Назва ТГ	Загальна кількість	Середній вік	Мода за віком	Кількість учителів (за віком)									
					2004-1992		1991-1982		1981-1972		1971-1962		1961...	
					18 - 30		31 - 40		41 - 50		51 - 60		61 +	
					N	%	N	%	N	%	N	%	N	%
38.	Очаківська міська ТГ (Миколаївський район)	3	50		0	0,0	0	0,0	1	33,3	2	66,7	0	0,0
39.	Первомайська селищна ТГ (Миколаївський район)	1	29		1	100,0	0	0,0	0	0,0	0	0,0	0	0,0
40.	Радсадівська сільська ТГ (Миколаївський район)	0												
41.	Степівська сільська ТГ (Миколаївський район)	3	43		0	0,0	2	66,7	0	0,0	1	33,3	0	0,0
42.	Сухоеланецька сільська ТГ (Миколаївський район)	0												
43.	Чорноморська сільська ТГ (Миколаївський район)	3	43		0	0,0	2	66,7	0	0,0	1	33,3	0	0,0
44.	Шевченківська сільська ТГ (Миколаївський район)	3	45		0	0,0	2	66,7	0	0,0	1	33,3	0	0,0
45.	Арбузинська селищна ТГ (Первомайський район)	1	45		0	0,0	0	0,0	1	100,0	0	0,0	0	0,0
46.	Благодатненська сільська ТГ (Первомайський район)	2	57		0	0,0	0	0,0	0	0,0	1	50,0	1	50,0
47.	Врадіївська селищна ТГ (Первомайський район)	2	57		0	0,0	0	0,0	0	0,0	1	50,0	1	50,0
48.	Кам'яномостівська сільська ТГ (Первомайський район)	1	70		0	0,0	0	0,0	0	0,0	0	0,0	1	100,0
49.	Кривоозерська селищна ТГ (Первомайський район)	3	52		0	0,0	0	0,0	2	66,7	1	33,3	0	0,0
50.	Мигіївська сільська ТГ (Первомайський район)	2	39		0	0,0	1	50,0	1	50,0	0	0,0	0	0,0
51.	Первомайська міська ТГ (Первомайський район)	1	32		0	0,0	1	100,0	0	0,0	0	0,0	0	0,0
52.	Синюхино-Брідська сільська ТГ (Первомайський район)	2	56		0	0,0	0	0,0	0	0,0	2	100,0	0	0,0

Розподіл учителів астрономії за віком





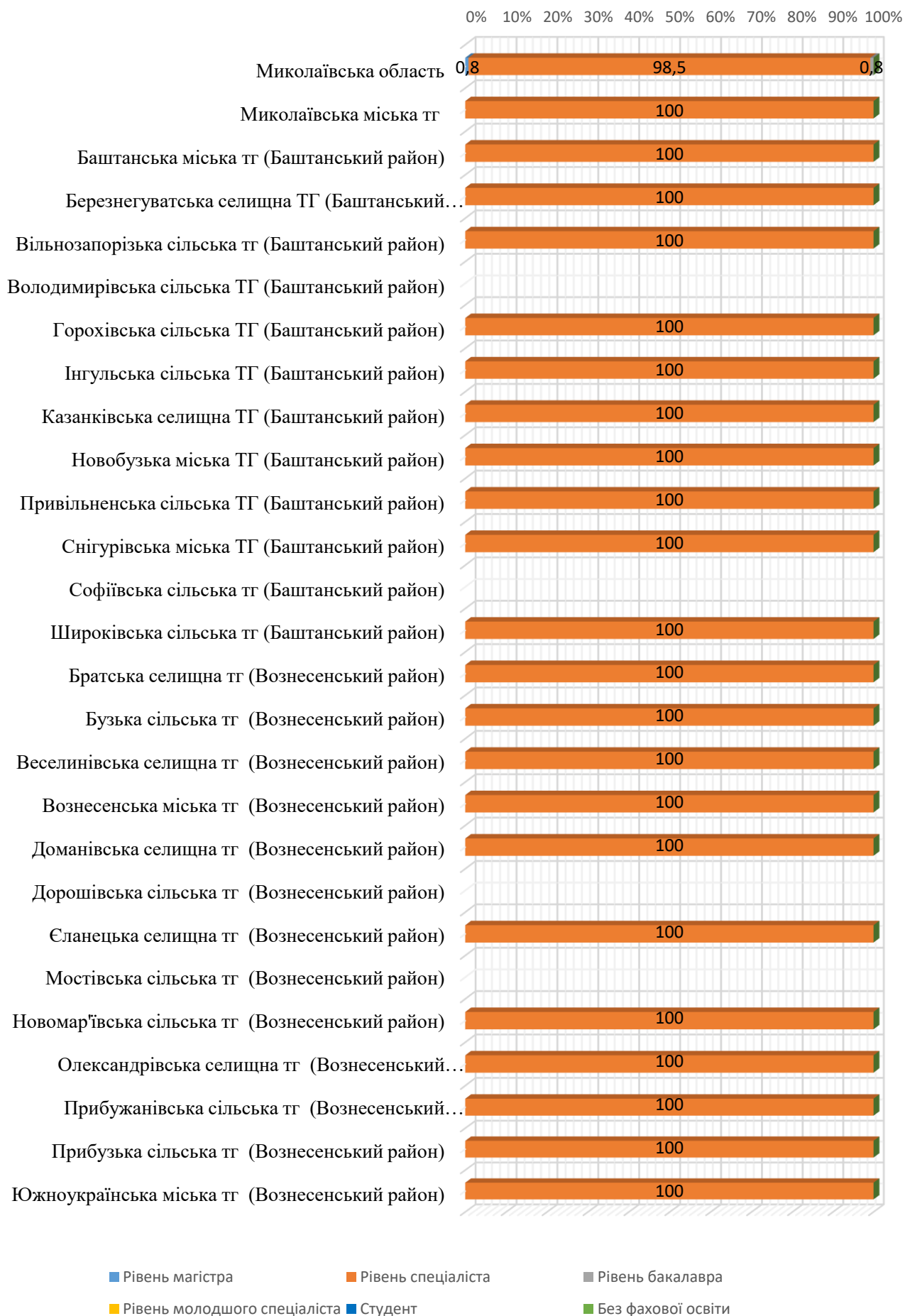
Інформація про розподіл учителів астрономії ЗЗСО Миколаївської області за освітнім рівнем

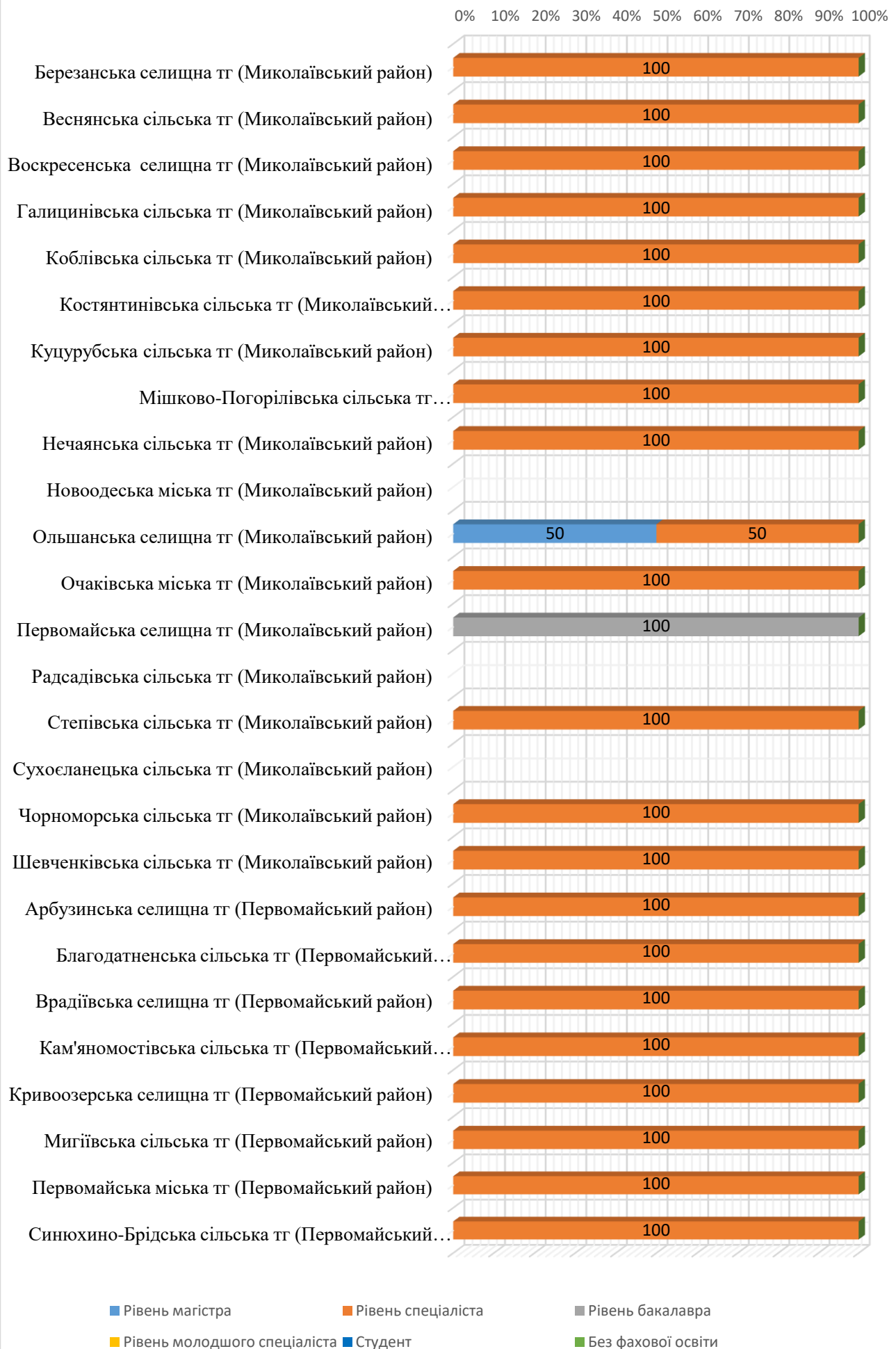
№	Назва ТГ	Загальна кількість	Освітній рівень											
			Рівень магістра		Рівень спеціаліста		Рівень бакалавра		Рівень молодшого спеціаліста		Студент		Без фахової освіти	
			N	%	N	%	N	%	N	%	N	%	N	%
	Миколаївська область	133	1	0,8	131	98,5	1	0,8	0	0,0	0	0,0	0	0,0
1.	Миколаївська міська ТГ	24	0	0,0	24	100,0	0	0,0	0	0,0	0	0,0	0	0,0
2.	Баштанська міська ТГ (Баштанський район)	5	0	0,0	5	100,0	0	0,0	0	0,0	0	0,0	0	0,0
3.	Березнегуватська селищна ТГ (Баштанський район)	3	0	0,0	3	100,0	0	0,0	0	0,0	0	0,0	0	0,0
4.	Вільнозапорізька сільська ТГ (Баштанський район)	2	0	0,0	2	100,0	0	0,0	0	0,0	0	0,0	0	0,0
5.	Володимирівська сільська ТГ (Баштанський район)	0												
6.	Горохівська сільська ТГ (Баштанський район)	4	0	0,0	4	100,0	0	0,0	0	0,0	0	0,0	0	0,0
7.	Інгільська сільська ТГ (Баштанський район)	1	0	0,0	1	100,0	0	0,0	0	0,0	0	0,0	0	0,0
8.	Казанківська селищна ТГ (Баштанський район)	1	0	0,0	1	100,0	0	0,0	0	0,0	0	0,0	0	0,0
9.	Новобузька міська ТГ (Баштанський район)	3	0	0,0	3	100,0	0	0,0	0	0,0	0	0,0	0	0,0
10.	Привільненська сільська ТГ (Баштанський район)	2	0	0,0	2	100,0	0	0,0	0	0,0	0	0,0	0	0,0
11.	Снігурівська міська ТГ (Баштанський район)	5	0	0,0	5	100,0	0	0,0	0	0,0	0	0,0	0	0,0
12.	Софіївська сільська ТГ (Баштанський район)	0												
13.	Широківська сільська ТГ (Баштанський район)	1	0	0,0	1	100,0	0	0,0	0	0,0	0	0,0	0	0,0
14.	Братська селищна ТГ (Вознесенський район)	1	0	0,0	1	100,0	0	0,0	0	0,0	0	0,0	0	0,0
15.	Бузька сільська ТГ (Вознесенський район)	2	0	0,0	2	100,0	0	0,0	0	0,0	0	0,0	0	0,0
16.	Веселинівська селищна ТГ (Вознесенський район)	1	0	0,0	1	100,0	0	0,0	0	0,0	0	0,0	0	0,0
17.	Вознесенська міська ТГ (Вознесенський район)	5	0	0,0	5	100,0	0	0,0	0	0,0	0	0,0	0	0,0
18.	Доманівська селищна ТГ (Вознесенський район)	2	0	0,0	2	100,0	0	0,0	0	0,0	0	0,0	0	0,0

№	Назва ТГ	Загальна кількість	Освітній рівень											
			Рівень магістра		Рівень спеціаліста		Рівень бакалавра		Рівень молодшого спеціаліста		Студент		Без фахової освіти	
			N	%	N	%	N	%	N	%	N	%	N	%
19.	Дорошівська сільська ТГ (Вознесенський район)	0												
20.	Єланецька селищна ТГ (Вознесенський район)	5	0	0,0	5	100,0	0	0,0	0	0,0	0	0,0	0	0,0
21.	Мостівська сільська ТГ (Вознесенський район)	0												
22.	Новомар'ївська сільська ТГ (Вознесенський район)	1	0	0,0	1	100,0	0	0,0	0	0,0	0	0,0	0	0,0
23.	Олександрівська селищна ТГ (Вознесенський район)	3	0	0,0	3	100,0	0	0,0	0	0,0	0	0,0	0	0,0
24.	Прибужанівська сільська ТГ (Вознесенський район)	3	0	0,0	3	100,0	0	0,0	0	0,0	0	0,0	0	0,0
25.	Прибузька сільська ТГ (Вознесенський район)	1	0	0,0	1	100,0	0	0,0	0	0,0	0	0,0	0	0,0
26.	Южноукраїнська міська ТГ (Вознесенський район)	4	0	0,0	4	100,0	0	0,0	0	0,0	0	0,0	0	0,0
27.	Березанська селищна ТГ (Миколаївський район)	2	0	0,0	2	100,0	0	0,0	0	0,0	0	0,0	0	0,0
28.	Веснянська сільська ТГ (Миколаївський район)	2	0	0,0	2	100,0	0	0,0	0	0,0	0	0,0	0	0,0
29.	Воскресенська селищна ТГ (Миколаївський район)	3	0	0,0	3	100,0	0	0,0	0	0,0	0	0,0	0	0,0
30.	Галицинівська сільська ТГ (Миколаївський район)	5	0	0,0	5	100,0	0	0,0	0	0,0	0	0,0	0	0,0
31.	Коблівська сільська ТГ (Миколаївський район)	2	0	0,0	2	100,0	0	0,0	0	0,0	0	0,0	0	0,0
32.	Костянтинівська сільська ТГ (Миколаївський район)	7	0	0,0	7	100,0	0	0,0	0	0,0	0	0,0	0	0,0
33.	Куцурубська сільська ТГ (Миколаївський район)	2	0	0,0	2	100,0	0	0,0	0	0,0	0	0,0	0	0,0
34.	Мішково-Погорілівська сільська ТГ (Миколаївський район)	1	0	0,0	1	100,0	0	0,0	0	0,0	0	0,0	0	0,0
35.	Нечаянська сільська ТГ (Миколаївський район)	1	0	0,0	1	100,0	0	0,0	0	0,0	0	0,0	0	0,0
36.	Новоодеська міська ТГ (Миколаївський район)	0												
37.	Ольшанська селищна ТГ (Миколаївський район)	2	1	50,0	1	50,0	0	0,0	0	0,0	0	0,0	0	0,0
38.	Очаківська міська ТГ (Миколаївський район)	3	0	0,0	3	100,0	0	0,0	0	0,0	0	0,0	0	0,0
39.	Первомайська селищна ТГ (Миколаївський район)	1	0	0,0	0	0,0	1	100,0	0	0,0	0	0,0	0	0,0

№	Назва ТГ	Загальна кількість	Освітній рівень											
			Рівень магістра		Рівень спеціаліста		Рівень бакалавра		Рівень молодшого спеціаліста		Студент		Без фахової освіти	
			N	%	N	%	N	%	N	%	N	%	N	%
40.	Радсадівська сільська ТГ (Миколаївський район)	0												
41.	Степівська сільська ТГ (Миколаївський район)	3	0	0,0	3	100,0	0	0,0	0	0,0	0	0,0	0	0,0
42.	Сухоеланецька сільська ТГ (Миколаївський район)	0												
43.	Чорноморська сільська ТГ (Миколаївський район)	3	0	0,0	3	100,0	0	0,0	0	0,0	0	0,0	0	0,0
44.	Шевченківська сільська ТГ (Миколаївський район)	3	0	0,0	3	100,0	0	0,0	0	0,0	0	0,0	0	0,0
45.	Арбузинська селищна ТГ (Первомайський район)	1	0	0,0	1	100,0	0	0,0	0	0,0	0	0,0	0	0,0
46.	Благодатненська сільська ТГ (Первомайський район)	2	0	0,0	2	100,0	0	0,0	0	0,0	0	0,0	0	0,0
47.	Врадіївська селищна ТГ (Первомайський район)	2	0	0,0	2	100,0	0	0,0	0	0,0	0	0,0	0	0,0
48.	Кам'яномостівська сільська ТГ (Первомайський район)	1	0	0,0	1	100,0	0	0,0	0	0,0	0	0,0	0	0,0
49.	Кривоозерська селищна ТГ (Первомайський район)	3	0	0,0	3	100,0	0	0,0	0	0,0	0	0,0	0	0,0
50.	Мигіївська сільська ТГ (Первомайський район)	2	0	0,0	2	100,0	0	0,0	0	0,0	0	0,0	0	0,0
51.	Первомайська міська ТГ (Первомайський район)	1	0	0,0	1	100,0	0	0,0	0	0,0	0	0,0	0	0,0
52.	Синюхино-Брідська сільська ТГ (Первомайський район)	2	0	0,0	2	100,0	0	0,0	0	0,0	0	0,0	0	0,0

Розподіл учителів астрономії за освітнім рівнем





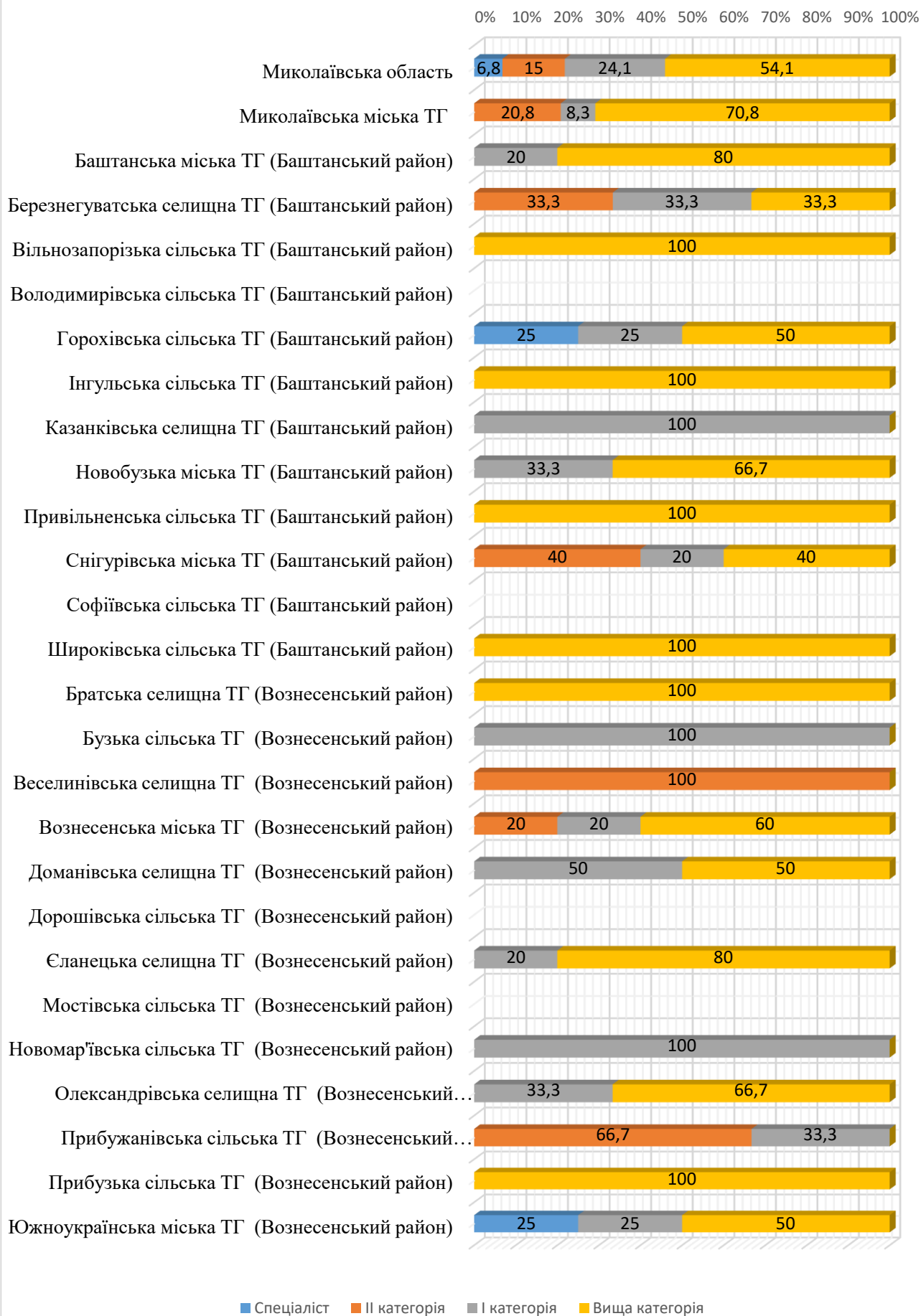
**Інформація про розподіл учителів астрономії ЗЗСО Миколаївської області
за кваліфікаційною категорією**

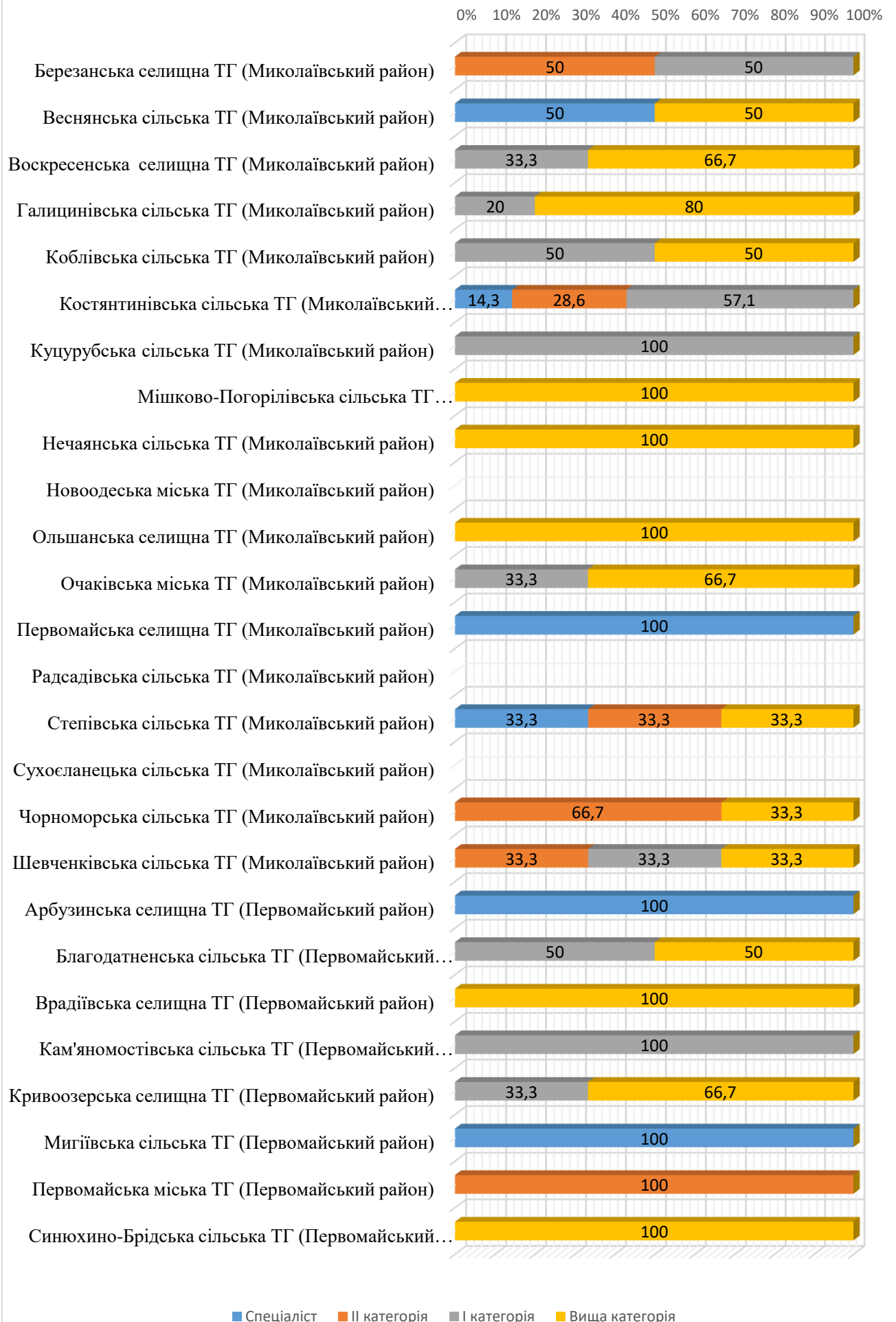
№	Назва ТГ	Загальна кількість	Спеціаліст		II категорія		I категорія		Вища категорія	
			N	%	N	%	N	%	N	%
	Миколаївська область	133	9	6,8	20	15,0	32	24,1	72	54,1
1.	Миколаївська міська ТГ	24	0	0,0	5	20,8	2	8,3	17	70,8
2.	Баштанська міська ТГ (Баштанський район)	5	0	0,0	0	0,0	1	20,0	4	80,0
3.	Березнегуватська селищна ТГ (Баштанський район)	3	0	0,0	1	33,3	1	33,3	1	33,3
4.	Вільнозапорізька сільська ТГ (Баштанський район)	2	0	0,0	0	0,0	0	0,0	2	100,0
5.	Володимирівська сільська ТГ (Баштанський район)	0								
6.	Горохівська сільська ТГ (Баштанський район)	4	1	25,0	0	0,0	1	25,0	2	50,0
7.	Інгульська сільська ТГ (Баштанський район)	1	0	0,0	0	0,0	0	0,0	1	100,0
8.	Казанківська селищна ТГ (Баштанський район)	1	0	0,0	0	0,0	1	100,0	0	0,0
9.	Новобузька міська ТГ (Баштанський район)	3	0	0,0	0	0,0	1	33,3	2	66,7
10.	Привільненська сільська ТГ (Баштанський район)	2	0	0,0	0	0,0	0	0,0	2	100,0
11.	Снігурівська міська ТГ (Баштанський район)	5	0	0,0	2	40,0	1	20,0	2	40,0
12.	Софіївська сільська ТГ (Баштанський район)	0								
13.	Широківська сільська ТГ (Баштанський район)	1	0	0,0	0	0,0	0	0,0	1	100,0
14.	Братська селищна ТГ (Вознесенський район)	1	0	0,0	0	0,0	0	0,0	1	100,0
15.	Бузька сільська ТГ (Вознесенський район)	2	0	0,0	0	0,0	2	100,0	0	0,0
16.	Веселинівська селищна ТГ (Вознесенський район)	1	0	0,0	1	100,0	0	0,0	0	0,0
17.	Вознесенська міська ТГ (Вознесенський район)	5	0	0,0	1	20,0	1	20,0	3	60,0
18.	Доманівська селищна ТГ (Вознесенський район)	2	0	0,0	0	0,0	1	50,0	1	50,0
19.	Дорошівська сільська ТГ (Вознесенський район)	0								
20.	Єланецька селищна ТГ (Вознесенський район)	5	0	0,0	0	0,0	1	20,0	4	80,0
21.	Мостівська сільська ТГ (Вознесенський район)	0								

№	Назва ТГ	Загальна кількість	Спеціаліст		II категорія		I категорія		Вища категорія	
			N	%	N	%	N	%	N	%
22.	Новомар'ївська сільська ТГ (Вознесенський район)	1	0	0,0	0	0,0	1	100,0	0	0,0
23.	Олександрівська селищна ТГ (Вознесенський район)	3	0	0,0	0	0,0	1	33,3	2	66,7
24.	Прибужанівська сільська ТГ (Вознесенський район)	3	0	0,0	2	66,7	1	33,3	0	0,0
25.	Прибузька сільська ТГ (Вознесенський район)	1	0	0,0	0	0,0	0	0,0	1	100,0
26.	Южноукраїнська міська ТГ (Вознесенський район)	4	1	25,0	0	0,0	1	25,0	2	50,0
27.	Березанська селищна ТГ (Миколаївський район)	2	0	0,0	1	50,0	1	50,0	0	0,0
28.	Веснянська сільська ТГ (Миколаївський район)	2	1	50,0	0	0,0	0	0,0	1	50,0
29.	Воскресенська селищна ТГ (Миколаївський район)	3	0	0,0	0	0,0	1	33,3	2	66,7
30.	Галицинівська сільська ТГ (Миколаївський район)	5	0	0,0	0	0,0	1	20,0	4	80,0
31.	Коблівська сільська ТГ (Миколаївський район)	2	0	0,0	0	0,0	1	50,0	1	50,0
32.	Костянтинівська сільська ТГ (Миколаївський район)	7	1	14,3	2	28,6	4	57,1	0	0,0
33.	Куцурубська сільська ТГ (Миколаївський район)	2	0	0,0	0	0,0	2	100,0	0	0,0
34.	Мішково-Погорілівська сільська ТГ (Миколаївський район)	1	0	0,0	0	0,0	0	0,0	1	100,0
35.	Нечаянська сільська ТГ (Миколаївський район)	1	0	0,0	0	0,0	0	0,0	1	100,0
36.	Новоодеська міська ТГ (Миколаївський район)	0								
37.	Ольшанська селищна ТГ (Миколаївський район)	2	0	0,0	0	0,0	0	0,0	2	100,0
38.	Очаківська міська ТГ (Миколаївський район)	3	0	0,0	0	0,0	1	33,3	2	66,7
39.	Первомайська селищна ТГ (Миколаївський район)	1	1	100,0	0	0,0	0	0,0	0	0,0
40.	Радсадівська сільська ТГ (Миколаївський район)	0								
41.	Степівська сільська ТГ (Миколаївський район)	3	1	33,3	1	33,3	0	0,0	1	33,3
42.	Сухоеланецька сільська ТГ (Миколаївський район)	0								
43.	Чорноморська сільська ТГ (Миколаївський район)	3	0	0,0	2	66,7	0	0,0	1	33,3
44.	Шевченківська сільська ТГ (Миколаївський район)	3	0	0,0	1	33,3	1	33,3	1	33,3
45.	Арбузинська селищна ТГ (Первомайський район)	1	1	100,0	0	0,0	0	0,0	0	0,0

№	Назва ТГ	Загальна кількість	Спеціаліст		II категорія		I категорія		Вища категорія	
			N	%	N	%	N	%	N	%
46.	Благодатненська сільська ТГ (Первомайський район)	2	0	0,0	0	0,0	1	50,0	1	50,0
47.	Врадіївська селищна ТГ (Первомайський район)	2	0	0,0	0	0,0	0	0,0	2	100,0
48.	Кам'яномостівська сільська ТГ (Первомайський район)	1	0	0,0	0	0,0	1	100,0	0	0,0
49.	Кривоозерська селищна ТГ (Первомайський район)	3	0	0,0	0	0,0	1	33,3	2	66,7
50.	Мигіївська сільська ТГ (Первомайський район)	2	2	100,0	0	0,0	0	0,0	0	0,0
51.	Первомайська міська ТГ (Первомайський район)	1	0	0,0	1	100,0	0	0,0	0	0,0
52.	Синюхино-Блідська сільська ТГ (Первомайський район)	2	0	0,0	0	0,0	0	0,0	2	100,0

Розподіл учителів астрономії за кваліфікаційною категорією





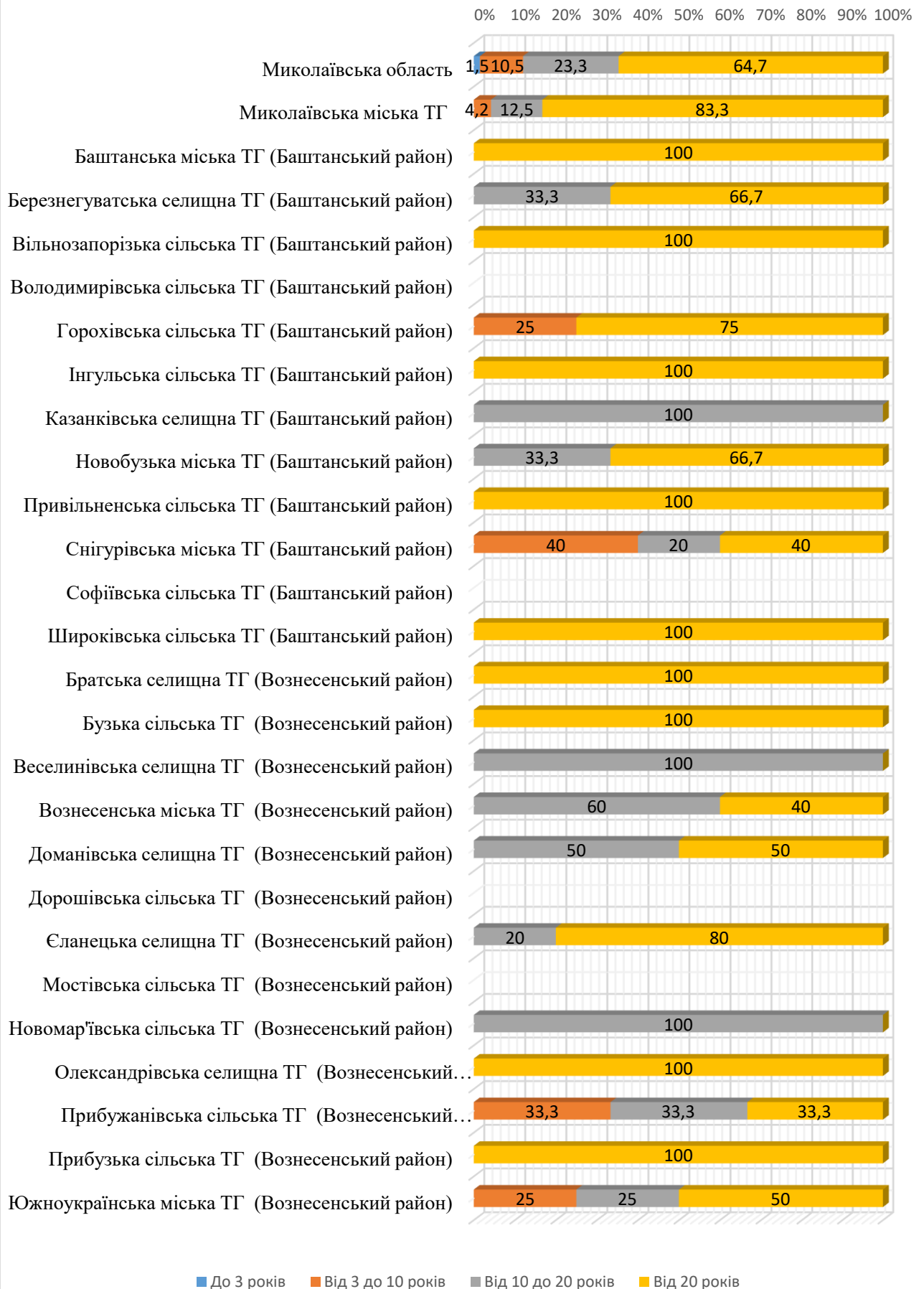
Інформація про розподіл учителів астрономії ЗЗСО Миколаївської області за педагогічним стажем

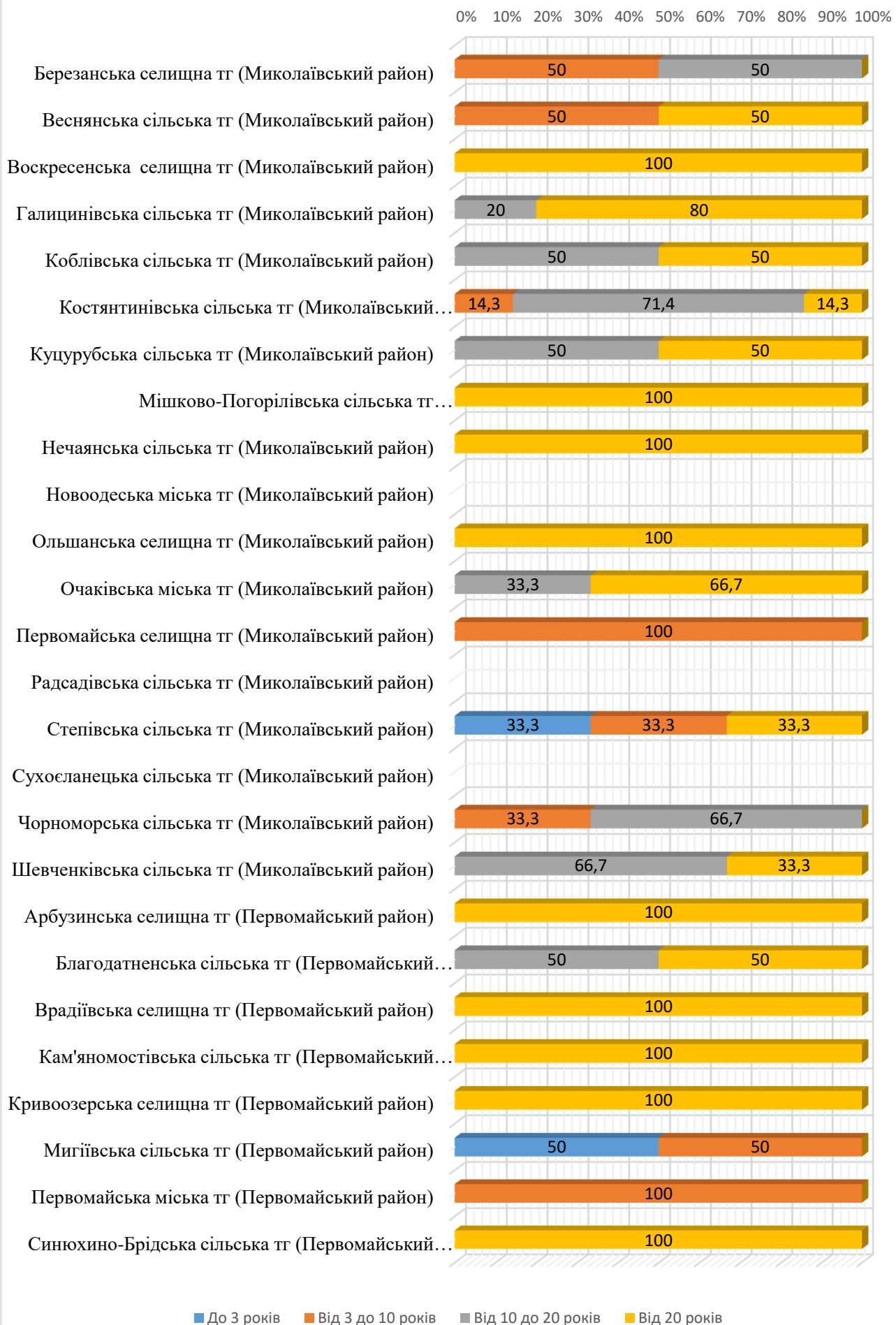
№	Назва ТГ	Загальна кількість	До 3 років		Від 3 до 10 років		Від 10 до 20 років		Від 20 років	
			N	%	N	%	N	%	N	%
	Миколаївська область	133	2	1,5	14	10,5	31	23,3	86	64,7
1.	Миколаївська міська ТГ	24	0	0,0	1	4,2	3	12,5	20	83,3
2.	Баштанська міська ТГ (Баштанський район)	5	0	0,0	0	0,0	0	0,0	5	100,0
3.	Березнегуватська селищна ТГ (Баштанський район)	3	0	0,0	0	0,0	1	33,3	2	66,7
4.	Вільнозапорізька сільська ТГ (Баштанський район)	2	0	0,0	0	0,0	0	0,0	2	100,0
5.	Володимирівська сільська ТГ (Баштанський район)	0								
6.	Горохівська сільська ТГ (Баштанський район)	4	0	0,0	1	25,0	0	0,0	3	75,0
7.	Інгульська сільська ТГ (Баштанський район)	1	0	0,0	0	0,0	0	0,0	1	100,0
8.	Казанківська селищна ТГ (Баштанський район)	1	0	0,0	0	0,0	1	100,0	0	0,0
9.	Новобузька міська ТГ (Баштанський район)	3	0	0,0	0	0,0	1	33,3	2	66,7
10.	Привільненська сільська ТГ (Баштанський район)	2	0	0,0	0	0,0	0	0,0	2	100,0
11.	Снігурівська міська ТГ (Баштанський район)	5	0	0,0	2	40,0	1	20,0	2	40,0
12.	Софіївська сільська ТГ (Баштанський район)	0								
13.	Широківська сільська ТГ (Баштанський район)	1	0	0,0	0	0,0	0	0,0	1	100,0
14.	Братська селищна ТГ (Вознесенський район)	1	0	0,0	0	0,0	0	0,0	1	100,0
15.	Бузька сільська ТГ (Вознесенський район)	2	0	0,0	0	0,0	0	0,0	2	100,0
16.	Веселинівська селищна ТГ (Вознесенський район)	1	0	0,0	0	0,0	1	100,0	0	0,0
17.	Вознесенська міська ТГ (Вознесенський район)	5	0	0,0	0	0,0	3	60,0	2	40,0
18.	Доманівська селищна ТГ (Вознесенський район)	2	0	0,0	0	0,0	1	50,0	1	50,0
19.	Дорошівська сільська ТГ (Вознесенський район)	0								
20.	Сланецька селищна ТГ (Вознесенський район)	5	0	0,0	0	0,0	1	20,0	4	80,0
21.	Мостівська сільська ТГ (Вознесенський район)	0								
22.	Новомар'ївська сільська ТГ (Вознесенський район)	1	0	0,0	0	0,0	1	100,0	0	0,0

№	Назва ТГ	Загальна кількість	До 3 років		Від 3 до 10 років		Від 10 до 20 років		Від 20 років	
			N	%	N	%	N	%	N	%
23.	Олександрівська селищна ТГ (Вознесенський район)	3	0	0,0	0	0,0	0	0,0	3	100,0
24.	Прибужанівська сільська ТГ (Вознесенський район)	3	0	0,0	1	33,3	1	33,3	1	33,3
25.	Прибузька сільська ТГ (Вознесенський район)	1	0	0,0	0	0,0	0	0,0	1	100,0
26.	Южноукраїнська міська ТГ (Вознесенський район)	4	0	0,0	1	25,0	1	25,0	2	50,0
27.	Березанська селищна ТГ (Миколаївський район)	2	0	0,0	1	50,0	1	50,0	0	0,0
28.	Веснянська сільська ТГ (Миколаївський район)	2	0	0,0	1	50,0	0	0,0	1	50,0
29.	Воскресенська селищна ТГ (Миколаївський район)	3	0	0,0	0	0,0	0	0,0	3	100,0
30.	Галицинівська сільська ТГ (Миколаївський район)	5	0	0,0	0	0,0	1	20,0	4	80,0
31.	Коблівська сільська ТГ (Миколаївський район)	2	0	0,0	0	0,0	1	50,0	1	50,0
32.	Костянтинівська сільська ТГ (Миколаївський район)	7	0	0,0	1	14,3	5	71,4	1	14,3
33.	Куцурубська сільська ТГ (Миколаївський район)	2	0	0,0	0	0,0	1	50,0	1	50,0
34.	Мішково-Погорілівська сільська ТГ (Миколаївський район)	1	0	0,0	0	0,0	0	0,0	1	100,0
35.	Нечаянська сільська ТГ (Миколаївський район)	1	0	0,0	0	0,0	0	0,0	1	100,0
36.	Новоодеська міська ТГ (Миколаївський район)	0								
37.	Ольшанська селищна ТГ (Миколаївський район)	2	0	0,0	0	0,0	0	0,0	2	100,0
38.	Очаківська міська ТГ (Миколаївський район)	3	0	0,0	0	0,0	1	33,3	2	66,7
39.	Первомайська селищна ТГ (Миколаївський район)	1	0	0,0	1	100,0	0	0,0	0	0,0
40.	Радсадівська сільська ТГ (Миколаївський район)	0								
41.	Степівська сільська ТГ (Миколаївський район)	3	1	33,3	1	33,3	0	0,0	1	33,3
42.	Сухоеланецька сільська ТГ (Миколаївський район)	0								
43.	Чорноморська сільська ТГ (Миколаївський район)	3	0	0,0	1	33,3	2	66,7	0	0,0
44.	Шевченківська сільська ТГ (Миколаївський район)	3	0	0,0	0	0,0	2	66,7	1	33,3
45.	Арбузинська селищна ТГ (Первомайський район)	1	0	0,0	0	0,0	0	0,0	1	100,0
46.	Благодатненська сільська ТГ (Первомайський район)	2	0	0,0	0	0,0	1	50,0	1	50,0

№	Назва ТГ	Загальна кількість	До 3 років		Від 3 до 10 років		Від 10 до 20 років		Від 20 років	
			N	%	N	%	N	%	N	%
47.	Врадіївська селищна ТГ (Первомайський район)	2	0	0,0	0	0,0	0	0,0	2	100,0
48.	Кам'яномостівська сільська ТГ (Первомайський район)	1	0	0,0	0	0,0	0	0,0	1	100,0
49.	Кривоозерська селищна ТГ (Первомайський район)	3	0	0,0	0	0,0	0	0,0	3	100,0
50.	Мигіївська сільська ТГ (Первомайський район)	2	1	50,0	1	50,0	0	0,0	0	0,0
51.	Первомайська міська ТГ (Первомайський район)	1	0	0,0	1	100,0	0	0,0	0	0,0
52.	Синюхино-Брідська сільська ТГ (Первомайський район)	2	0	0,0	0	0,0	0	0,0	2	100,0

Розподіл учителів астрономії за педагогічним стажем





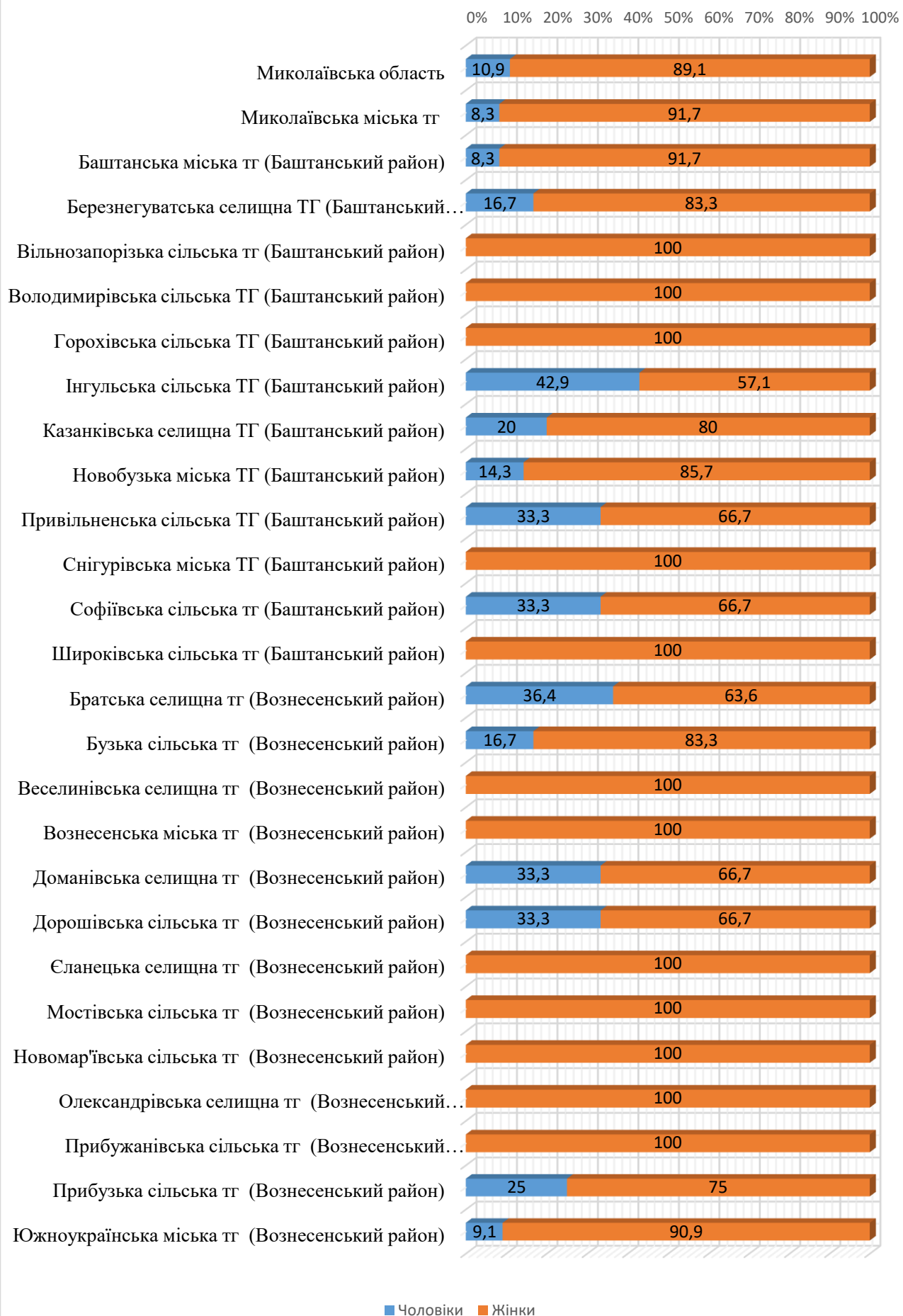
**Інформація про розподіл учителів хімії ЗЗСО Миколаївської області за статтю
та наявністю фахової освіти**

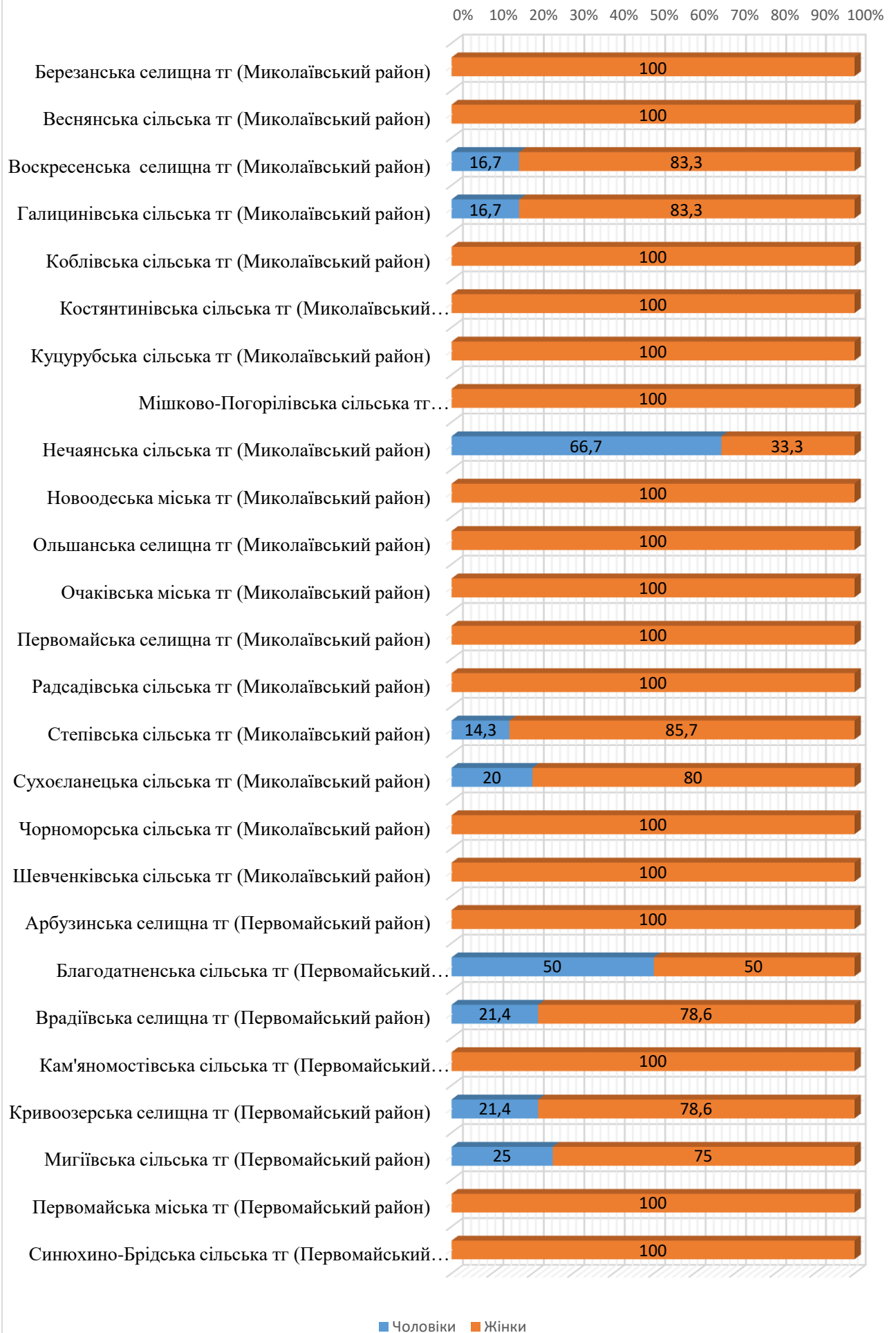
№	Назва ТГ	Загальна кількість	Чоловіки		Жінки		З фаховою освітою		Без фахової освіти	
			N	%	N	%	N	%	N	%
	Миколаївська область	413	45	10,9	368	89,1	256	62,0	157	38,0
1.	Миколаївська міська ТГ	72	6	8,3	66	91,7	56	77,8	16	22,2
2.	Баштанська міська ТГ (Баштанський район)	12	1	8,3	11	91,7	9	75,0	3	25,0
3.	Березнегуватська селищна ТГ (Баштанський район)	12	2	16,7	10	83,3	6	50,0	6	50,0
4.	Вільнозапорізька сільська ТГ (Баштанський район)	4	0	0,0	4	100,0	2	50,0	2	50,0
5.	Володимирівська сільська ТГ (Баштанський район)	1	0	0,0	1	100,0	1	100,0	0	0,0
6.	Горохівська сільська ТГ (Баштанський район)	4	0	0,0	4	100,0	3	75,0	1	25,0
7.	Інгульська сільська ТГ (Баштанський район)	7	3	42,9	4	57,1	5	71,4	2	28,6
8.	Казанківська селищна ТГ (Баштанський район)	15	3	20,0	12	80,0	9	60,0	6	40,0
9.	Новобузька міська ТГ (Баштанський район)	7	1	14,3	6	85,7	3	42,9	4	57,1
10.	Привільненська сільська ТГ (Баштанський район)	3	1	33,3	2	66,7	3	100,0	0	0,0
11.	Снігурівська міська ТГ (Баштанський район)	7	0	0,0	7	100,0	4	57,1	3	42,9
12.	Софіївська сільська ТГ (Баштанський район)	6	2	33,3	4	66,7	1	16,7	5	83,3
13.	Широківська сільська ТГ (Баштанський район)	3	0	0,0	3	100,0	2	66,7	1	33,3
14.	Братська селищна ТГ (Вознесенський район)	11	4	36,4	7	63,6	5	45,5	6	54,5
15.	Бузька сільська ТГ (Вознесенський район)	6	1	16,7	5	83,3	3	50,0	3	50,0
16.	Веселинівська селищна ТГ (Вознесенський район)	9	0	0,0	9	100,0	6	66,7	3	33,3
17.	Вознесенська міська ТГ (Вознесенський район)	13	0	0,0	13	100,0	12	92,3	1	7,7
18.	Доманівська селищна ТГ (Вознесенський район)	6	2	33,3	4	66,7	3	50,0	3	50,0
19.	Дорошівська сільська ТГ (Вознесенський район)	3	1	33,3	2	66,7	3	100,0	0	0,0
20.	Сланецька селищна ТГ (Вознесенський район)	9	0	0,0	9	100,0	3	33,3	6	66,7

№	Назва ТГ	Загальна кількість	Чоловіки		Жінки		З фаховою освітою		Без фахової освіти	
			N	%	N	%	N	%	N	%
21.	Мостівська сільська ТГ (Вознесенський район)	3	0	0,0	3	100,0	3	100,0	0	0,0
22.	Новомар'ївська сільська ТГ (Вознесенський район)	5	0	0,0	5	100,0	3	60,0	2	40,0
23.	Олександрівська селищна ТГ (Вознесенський район)	4	0	0,0	4	100,0	3	75,0	1	25,0
24.	Прибужанівська сільська ТГ (Вознесенський район)	5	0	0,0	5	100,0	3	60,0	2	40,0
25.	Прибузька сільська ТГ (Вознесенський район)	4	1	25,0	3	75,0	3	75,0	1	25,0
26.	Южноукраїнська міська ТГ (Вознесенський район)	11	1	9,1	10	90,9	9	81,8	2	18,2
27.	Березанська селищна ТГ (Миколаївський район)	11	0	0,0	11	100,0	2	18,2	9	81,8
28.	Веснянська сільська ТГ (Миколаївський район)	7	0	0,0	7	100,0	2	28,6	5	71,4
29.	Воскресенська селищна ТГ (Миколаївський район)	6	1	16,7	5	83,3	5	83,3	1	16,7
30.	Галицинівська сільська ТГ (Миколаївський район)	6	1	16,7	5	83,3	5	83,3	1	16,7
31.	Коблівська сільська ТГ (Миколаївський район)	6	0	0,0	6	100,0	2	33,3	4	66,7
32.	Костянтинівська сільська ТГ (Миколаївський район)	8	0	0,0	8	100,0	3	37,5	5	62,5
33.	Куцурубська сільська ТГ (Миколаївський район)	4	0	0,0	4	100,0	3	75,0	1	25,0
34.	Мішково-Погорілівська сільська ТГ (Миколаївський район)	2	0	0,0	2	100,0	2	100,0	0	0,0
35.	Нечаянська сільська ТГ (Миколаївський район)	3	2	66,7	1	33,3	1	33,3	2	66,7
36.	Новоодеська міська ТГ (Миколаївський район)	9	0	0,0	9	100,0	7	77,8	2	22,2
37.	Ольшанська селищна ТГ (Миколаївський район)	3	0	0,0	3	100,0	2	66,7	1	33,3
38.	Очаківська міська ТГ (Миколаївський район)	4	0	0,0	4	100,0	2	50,0	2	50,0
39.	Первомайська селищна ТГ (Миколаївський район)	5	0	0,0	5	100,0	3	60,0	2	40,0
40.	Радсадівська сільська ТГ (Миколаївський район)	4	0	0,0	4	100,0	1	25,0	3	75,0
41.	Степівська сільська ТГ (Миколаївський район)	7	1	14,3	6	85,7	4	57,1	3	42,9
42.	Сухоеланецька сільська ТГ (Миколаївський район)	5	1	20,0	4	80,0	1	20,0	4	80,0
43.	Чорноморська сільська ТГ (Миколаївський район)	3	0	0,0	3	100,0	1	33,3	2	66,7

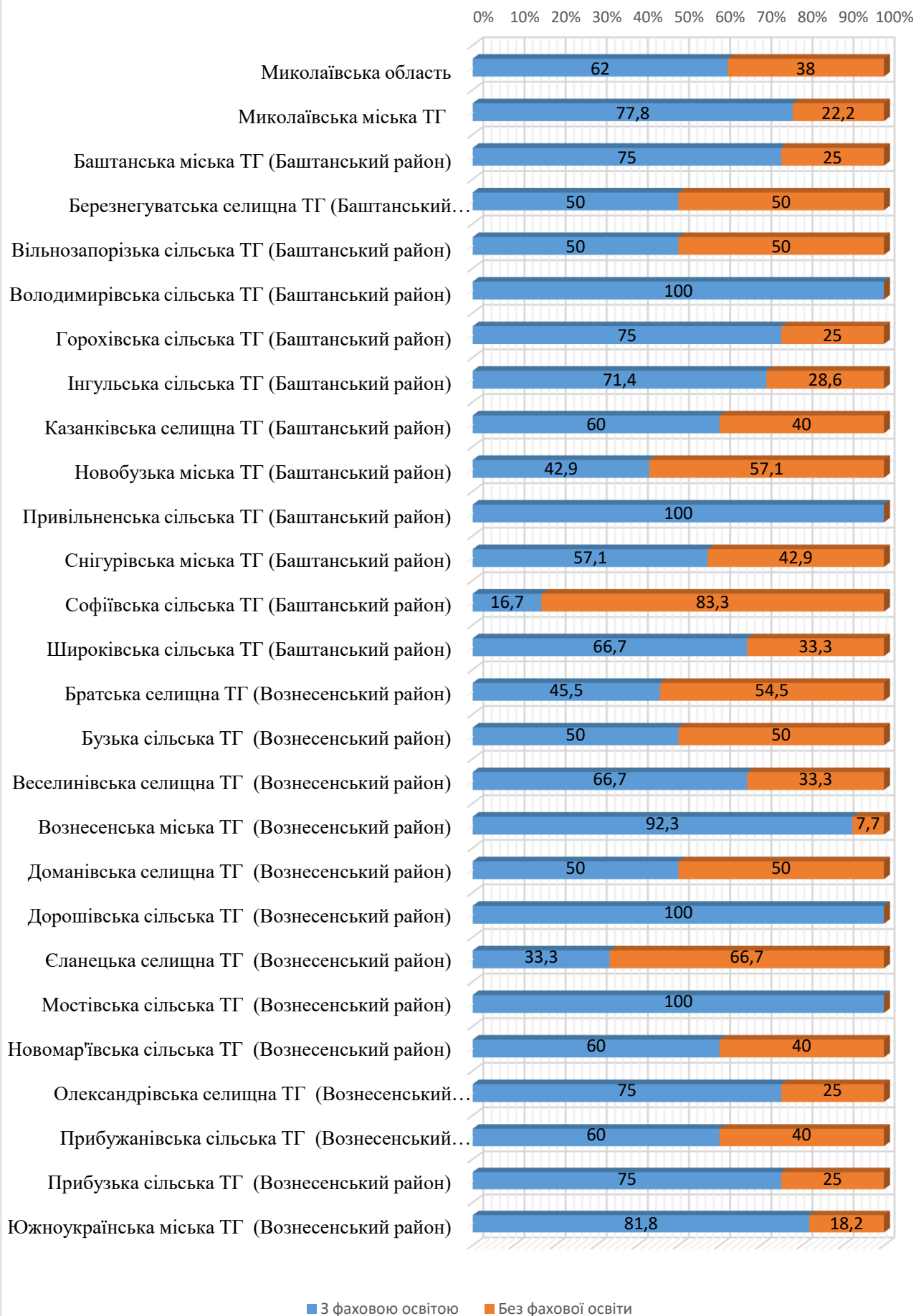
№	Назва ТГ	Загальна кількість	Чоловіки		Жінки		З фаховою освітою		Без фахової освіти	
			N	%	N	%	N	%	N	%
44.	Шевченківська сільська ТГ (Миколаївський район)	8	0	0,0	8	100,0	4	50,0	4	50,0
45.	Арбузинська селищна ТГ (Первомайський район)	6	0	0,0	6	100,0	6	100,0	0	0,0
46.	Благодатненська сільська ТГ (Первомайський район)	6	3	50,0	3	50,0	3	50,0	3	50,0
47.	Врадіївська селищна ТГ (Первомайський район)	14	3	21,4	11	78,6	7	50,0	7	50,0
48.	Кам'яномостівська сільська ТГ (Первомайський район)	8	0	0,0	8	100,0	2	25,0	6	75,0
49.	Кривоозерська селищна ТГ (Первомайський район)	14	3	21,4	11	78,6	8	57,1	6	42,9
50.	Мигіївська сільська ТГ (Первомайський район)	4	1	25,0	3	75,0	3	75,0	1	25,0
51.	Первомайська міська ТГ (Первомайський район)	14	0	0,0	14	100,0	13	92,9	1	7,1
52.	Синюхино-Брідська сільська ТГ (Первомайський район)	4	0	0,0	4	100,0	1	25,0	3	75,0

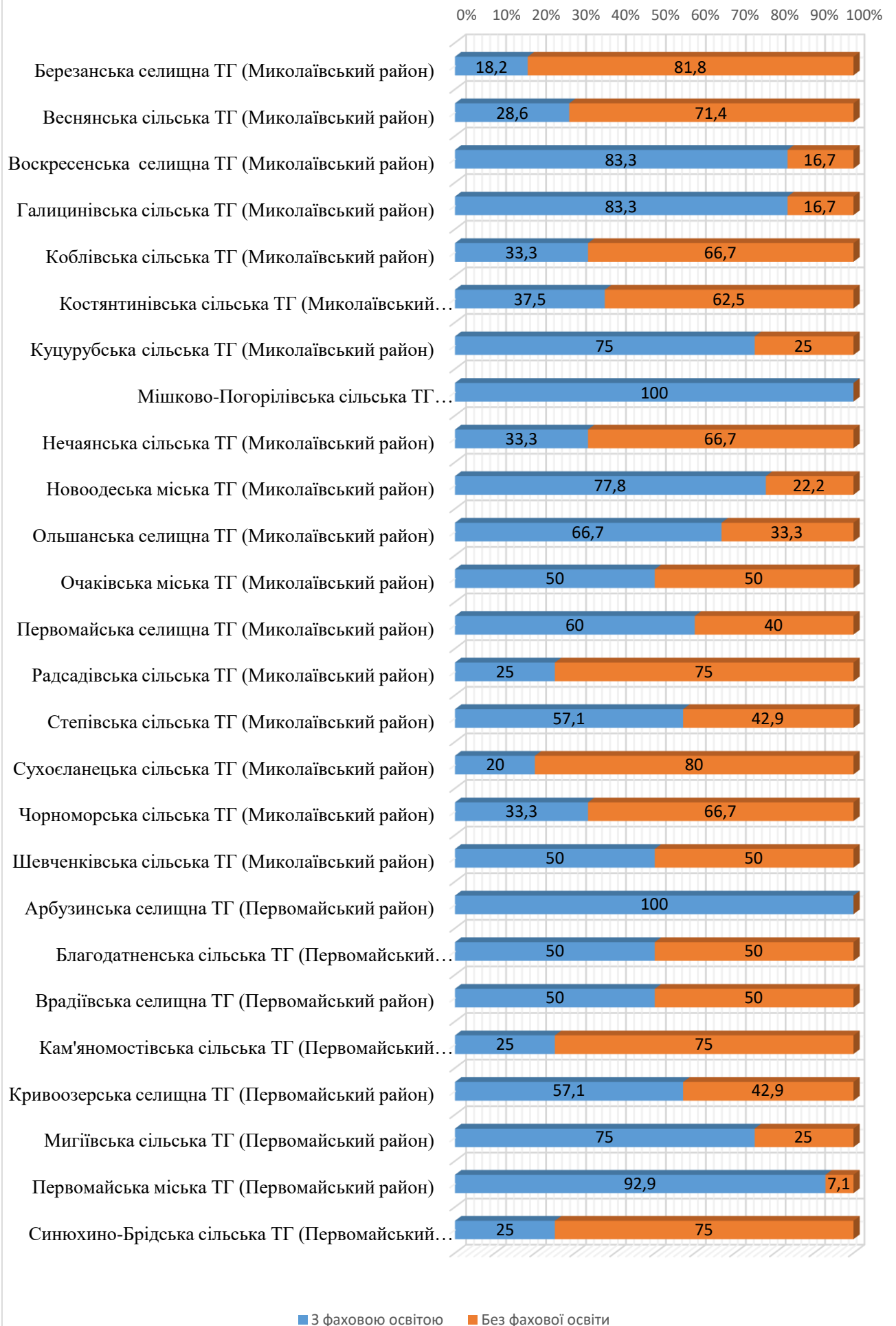
Розподіл учителів хімії за статтю





Розподіл учителів хімії за наявністю фахової освіти





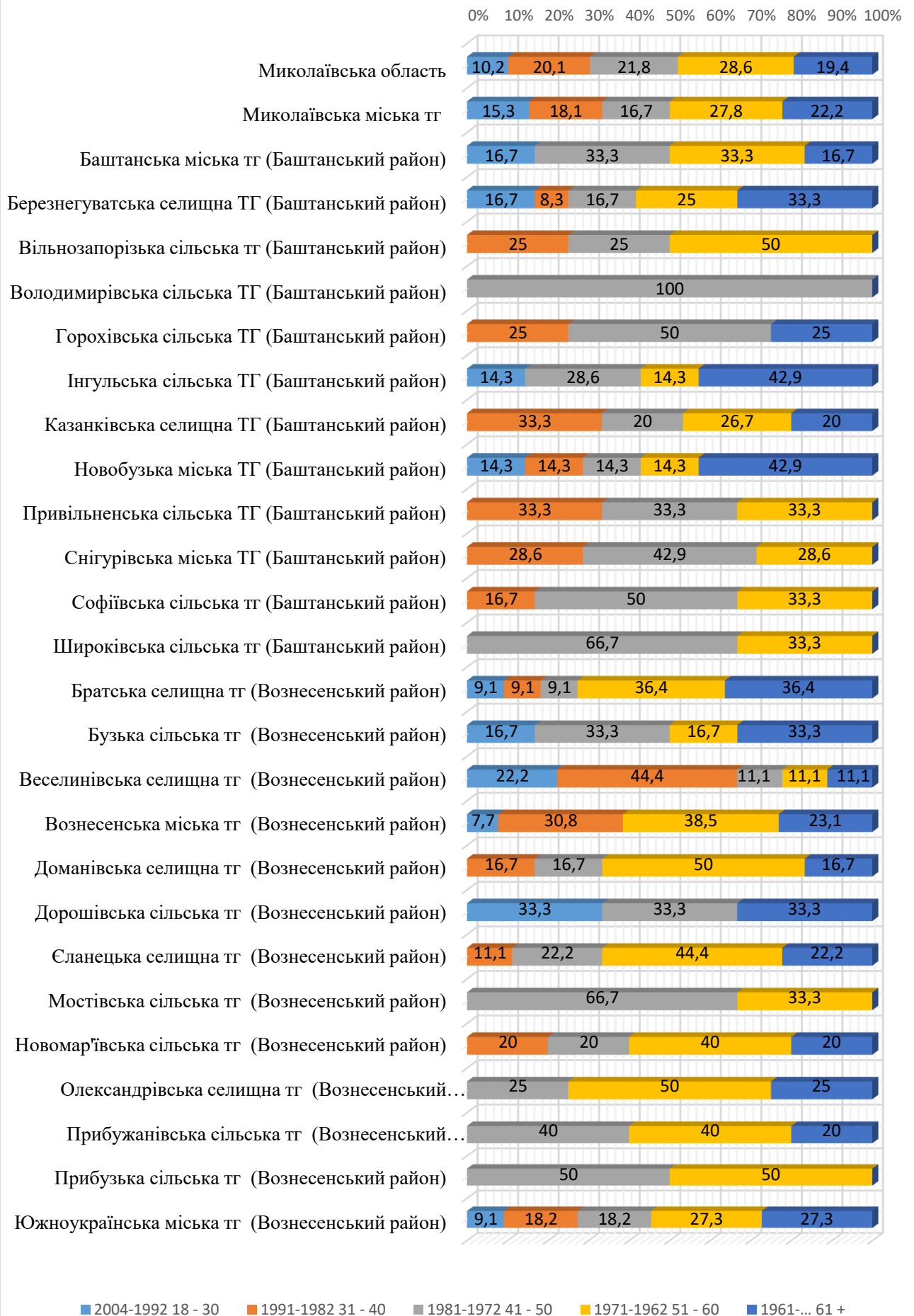
Інформація про розподіл учителів хімії ЗЗСО Миколаївської області за віком

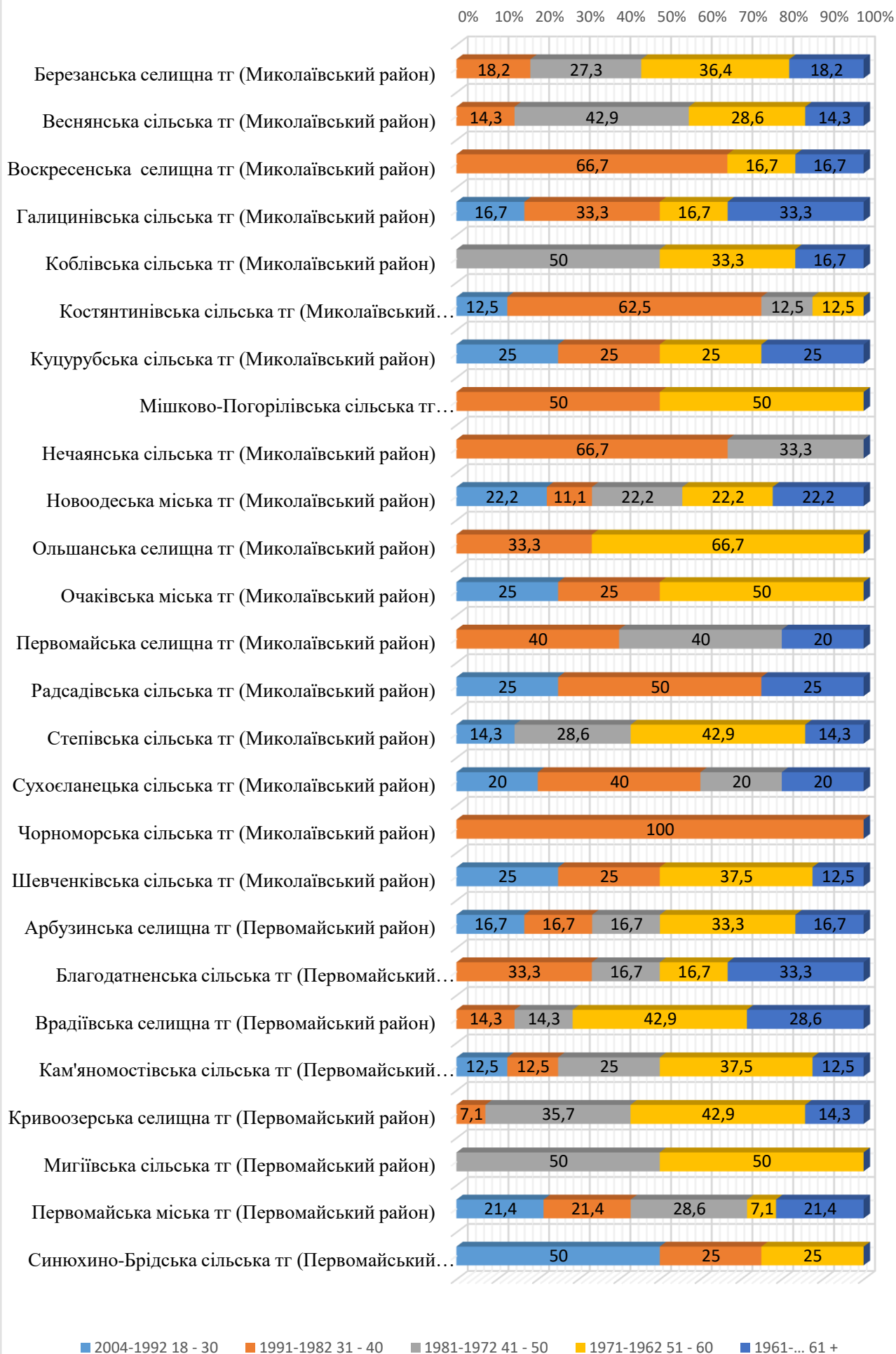
№	Назва ТГ	Загальна кількість	Середній вік	Мода за віком	Кількість учителів (за віком)									
					2004-1992		1991-1982		1981-1972		1971-1962		1961...	
					18 - 30		31 - 40		41 - 50		51 - 60		61 +	
					N	%	N	%	N	%	N	%	N	%
	Миколаївська область	413	49	58	42	10,2	83	20,1	90	21,8	118	28,6	80	19,4
1.	Миколаївська міська ТГ	72	49	59	11	15,3	13	18,1	12	16,7	20	27,8	16	22,2
2.	Баштанська міська ТГ (Баштанський район)	12	47	58	2	16,7	0	0,0	4	33,3	4	33,3	2	16,7
3.	Березнегуватська селищна ТГ (Баштанський район)	12	52	50	2	16,7	1	8,3	2	16,7	3	25,0	4	33,3
4.	Вільнозапорізька сільська ТГ (Баштанський район)	4	49		0	0,0	1	25,0	1	25,0	2	50,0	0	0,0
5.	Володимирівська сільська ТГ (Баштанський район)	1	50		0	0,0	0	0,0	1	100,0	0	0,0	0	0,0
6.	Горохівська сільська ТГ (Баштанський район)	4	47		0	0,0	1	25,0	2	50,0	0	0,0	1	25,0
7.	Інгульська сільська ТГ (Баштанський район)	7	54		1	14,3	0	0,0	2	28,6	1	14,3	3	42,9
8.	Казанківська селищна ТГ (Баштанський район)	15	49	34	0	0,0	5	33,3	3	20,0	4	26,7	3	20,0
9.	Новобузька міська ТГ (Баштанський район)	7	49		1	14,3	1	14,3	1	14,3	1	14,3	3	42,9
10.	Привільненська сільська ТГ (Баштанський район)	3	47		0	0,0	1	33,3	1	33,3	1	33,3	0	0,0
11.	Снігурівська міська ТГ (Баштанський район)	7	45		0	0,0	2	28,6	3	42,9	2	28,6	0	0,0
12.	Софіївська сільська ТГ (Баштанський район)	6	49		0	0,0	1	16,7	3	50,0	2	33,3	0	0,0
13.	Широківська сільська ТГ (Баштанський район)	3	49		0	0,0	0	0,0	2	66,7	1	33,3	0	0,0
14.	Братська селищна ТГ (Вознесенський район)	11	54		1	9,1	1	9,1	1	9,1	4	36,4	4	36,4
15.	Бузька сільська ТГ (Вознесенський район)	6	49		1	16,7	0	0,0	2	33,3	1	16,7	2	33,3
16.	Веселинівська селищна ТГ (Вознесенський район)	9	40	32	2	22,2	4	44,4	1	11,1	1	11,1	1	11,1
17.	Вознесенська міська ТГ (Вознесенський район)	13	51	58	1	7,7	4	30,8	0	0,0	5	38,5	3	23,1
18.	Доманівська селищна ТГ (Вознесенський район)	6	52		0	0,0	1	16,7	1	16,7	3	50,0	1	16,7
19.	Дорошівська сільська ТГ (Вознесенський район)	3	45		1	33,3	0	0,0	1	33,3	0	0,0	1	33,3

№	Назва ТГ	Загальна кількість	Середній вік	Мода за віком	Кількість учителів (за віком)									
					2004-1992		1991-1982		1981-1972		1971-1962		1961...	
					18 - 30		31 - 40		41 - 50		51 - 60		61 +	
					N	%	N	%	N	%	N	%	N	%
20.	Єланецька селищна ТГ (Вознесенський район)	9	53		0	0,0	1	11,1	2	22,2	4	44,4	2	22,2
21.	Мостівська сільська ТГ (Вознесенський район)	3	47		0	0,0	0	0,0	2	66,7	1	33,3	0	0,0
22.	Новомар'ївська сільська ТГ (Вознесенський район)	5	53		0	0,0	1	20,0	1	20,0	2	40,0	1	20,0
23.	Олександрівська селищна ТГ (Вознесенський район)	4	56		0	0,0	0	0,0	1	25,0	2	50,0	1	25,0
24.	Прибужанівська сільська ТГ (Вознесенський район)	5	56		0	0,0	0	0,0	2	40,0	2	40,0	1	20,0
25.	Прибузька сільська ТГ (Вознесенський район)	4	52		0	0,0	0	0,0	2	50,0	2	50,0	0	0,0
26.	Южноукраїнська міська ТГ (Вознесенський район)	11	50	64	1	9,1	2	18,2	2	18,2	3	27,3	3	27,3
27.	Березанська селищна ТГ (Миколаївський район)	11	53	47	0	0,0	2	18,2	3	27,3	4	36,4	2	18,2
28.	Веснянська сільська ТГ (Миколаївський район)	7	48		0	0,0	1	14,3	3	42,9	2	28,6	1	14,3
29.	Воскресенська селищна ТГ (Миколаївський район)	6	43		0	0,0	4	66,7	0	0,0	1	16,7	1	16,7
30.	Галицинівська сільська ТГ (Миколаївський район)	6	48		1	16,7	2	33,3	0	0,0	1	16,7	2	33,3
31.	Коблівська сільська ТГ (Миколаївський район)	6	54		0	0,0	0	0,0	3	50,0	2	33,3	1	16,7
32.	Костянтинівська сільська ТГ (Миколаївський район)	8	37		1	12,5	5	62,5	1	12,5	1	12,5	0	0,0
33.	Куцурубська сільська ТГ (Миколаївський район)	4	46		1	25,0	1	25,0	0	0,0	1	25,0	1	25,0
34.	Мішково-Погорілівська сільська ТГ (Миколаївський район)	2	46		0	0,0	1	50,0	0	0,0	1	50,0	0	0,0
35.	Нечаянська сільська ТГ (Миколаївський район)	3	40	38	0	0,0	2	66,7	1	33,3	0	0,0	0	0,0
36.	Новоодеська міська ТГ (Миколаївський район)	9	47		2	22,2	1	11,1	2	22,2	2	22,2	2	22,2
37.	Ольшанська селищна ТГ (Миколаївський район)	3	48		0	0,0	1	33,3	0	0,0	2	66,7	0	0,0
38.	Очаківська міська ТГ (Миколаївський район)	4	46		1	25,0	1	25,0	0	0,0	2	50,0	0	0,0
39.	Первомайська селищна ТГ (Миколаївський район)	5	46		0	0,0	2	40,0	2	40,0	0	0,0	1	20,0
40.	Радсадівська сільська ТГ (Миколаївський район)	4	41		1	25,0	2	50,0	0	0,0	0	0,0	1	25,0

№	Назва ТГ	Загальна кількість	Середній вік	Мода за віком	Кількість учителів (за віком)									
					2004-1992		1991-1982		1981-1972		1971-1962		1961...	
					18 - 30		31 - 40		41 - 50		51 - 60		61 +	
					N	%	N	%	N	%	N	%	N	%
41.	Степівська сільська ТГ (Миколаївський район)	7	49	46	1	14,3	0	0,0	2	28,6	3	42,9	1	14,3
42.	Сухоєланецька сільська ТГ (Миколаївський район)	5	42		1	20,0	2	40,0	1	20,0	0	0,0	1	20,0
43.	Чорноморська сільська ТГ (Миколаївський район)	3	36		0	0,0	3	100,0	0	0,0	0	0,0	0	0,0
44.	Шевченківська сільська ТГ (Миколаївський район)	8	43	30	2	25,0	2	25,0	0	0,0	3	37,5	1	12,5
45.	Арбузинська селищна ТГ (Первомайський район)	6	46	55	1	16,7	1	16,7	1	16,7	2	33,3	1	16,7
46.	Благодатненська сільська ТГ (Первомайський район)	6	52		0	0,0	2	33,3	1	16,7	1	16,7	2	33,3
47.	Врадіївська селищна ТГ (Первомайський район)	14	54	52	0	0,0	2	14,3	2	14,3	6	42,9	4	28,6
48.	Кам'яномостівська сільська ТГ (Первомайський район)	8	48		1	12,5	1	12,5	2	25,0	3	37,5	1	12,5
49.	Кривоозерська селищна ТГ (Первомайський район)	14	52	51	0	0,0	1	7,1	5	35,7	6	42,9	2	14,3
50.	Мигіївська сільська ТГ (Первомайський район)	4	49		0	0,0	0	0,0	2	50,0	2	50,0	0	0,0
51.	Первомайська міська ТГ (Первомайський район)	14	43		3	21,4	3	21,4	4	28,6	1	7,1	3	21,4
52.	Синюхино-Брідська сільська ТГ (Первомайський район)	4	32		2	50,0	1	25,0	0	0,0	1	25,0	0	0,0

Розподіл учителів хімії за віком





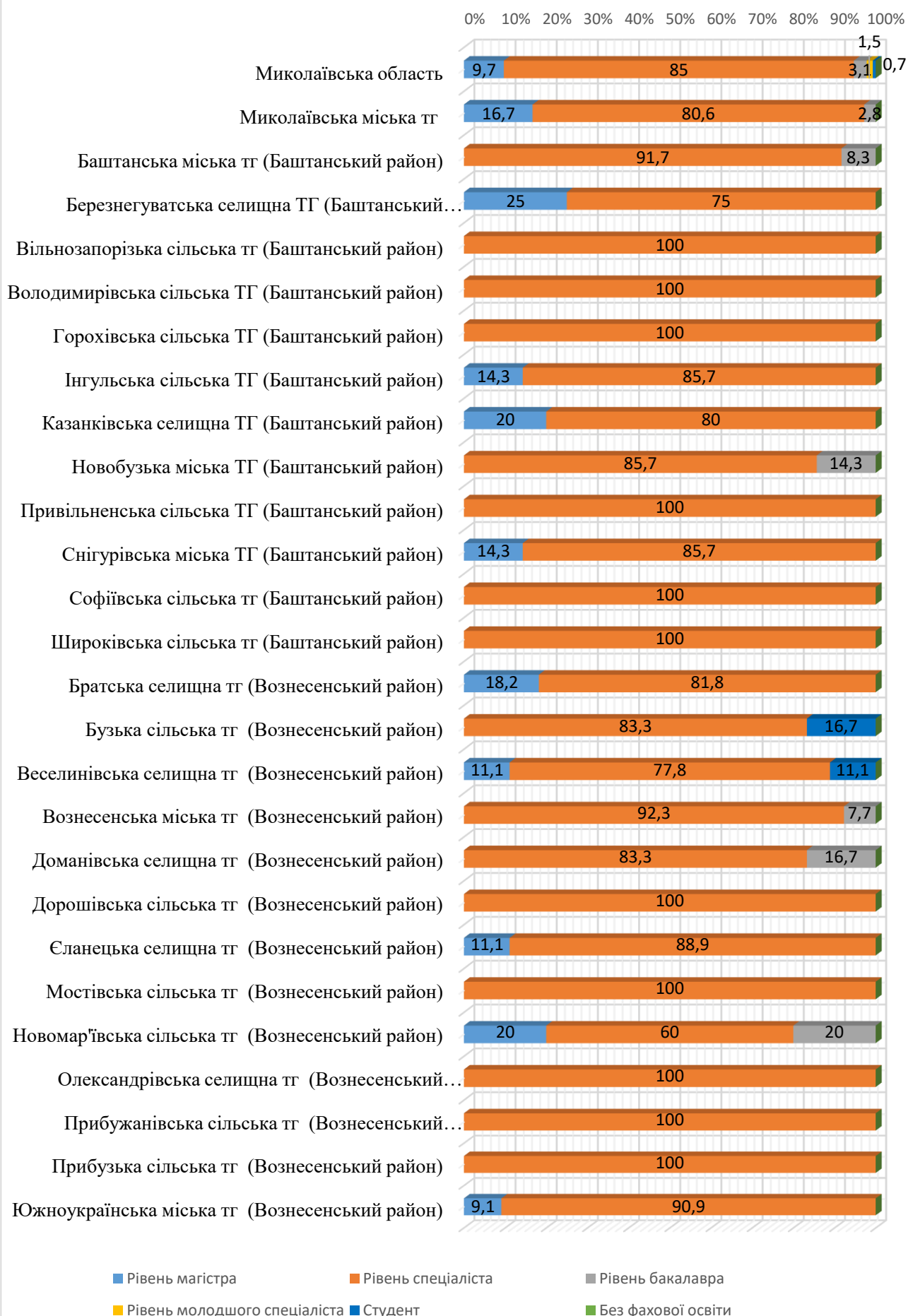
Інформація про розподіл учителів хімії ЗЗСО Миколаївської області за освітнім рівнем

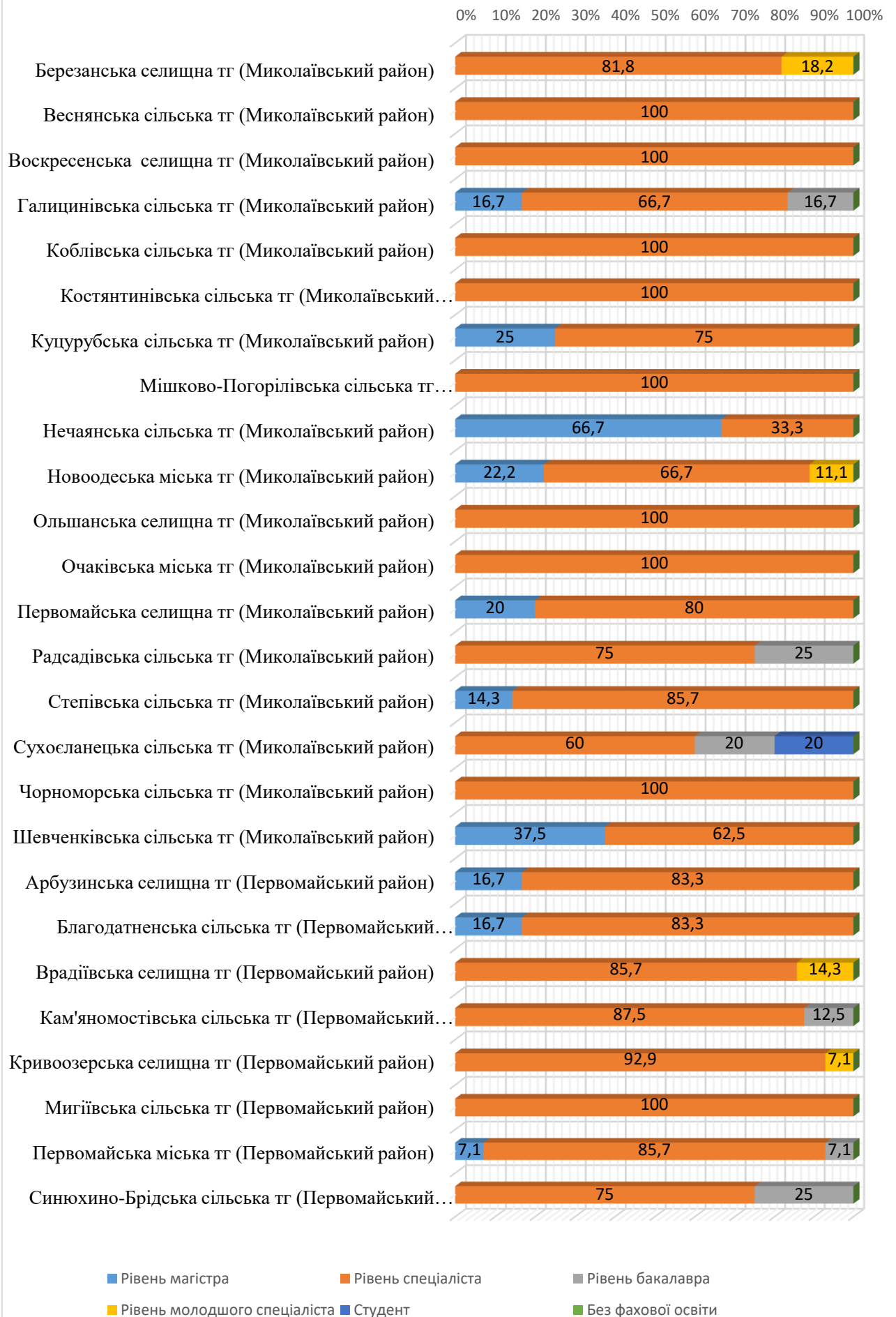
№	Назва ТГ	Загальна кількість	Освітній рівень											
			Рівень магістра		Рівень спеціаліста		Рівень бакалавра		Рівень молодшого спеціаліста		Студент		Без фахової освіти	
			N	%	N	%	N	%	N	%	N	%	N	%
	Миколаївська область	413	40	9,7	351	85,0	13	3,1	6	1,5	3	0,7	0	0,0
1.	Миколаївська міська ТГ	72	12	16,7	58	80,6	2	2,8	0	0,0	0	0,0	0	0,0
2.	Баштанська міська ТГ (Баштанський район)	12	0	0,0	11	91,7	1	8,3	0	0,0	0	0,0	0	0,0
3.	Березнегуватська селищна ТГ (Баштанський район)	12	3	25,0	9	75,0	0	0,0	0	0,0	0	0,0	0	0,0
4.	Вільнозапорізька сільська ТГ (Баштанський район)	4	0	0,0	4	100,0	0	0,0	0	0,0	0	0,0	0	0,0
5.	Володимирівська сільська ТГ (Баштанський район)	1	0	0,0	1	100,0	0	0,0	0	0,0	0	0,0	0	0,0
6.	Горохівська сільська ТГ (Баштанський район)	4	0	0,0	4	100,0	0	0,0	0	0,0	0	0,0	0	0,0
7.	Інгульська сільська ТГ (Баштанський район)	7	1	14,3	6	85,7	0	0,0	0	0,0	0	0,0	0	0,0
8.	Казанківська селищна ТГ (Баштанський район)	15	3	20,0	12	80,0	0	0,0	0	0,0	0	0,0	0	0,0
9.	Новобузька міська ТГ (Баштанський район)	7	0	0,0	6	85,7	1	14,3	0	0,0	0	0,0	0	0,0
10.	Привільненська сільська ТГ (Баштанський район)	3	0	0,0	3	100,0	0	0,0	0	0,0	0	0,0	0	0,0
11.	Снігурівська міська ТГ (Баштанський район)	7	1	14,3	6	85,7	0	0,0	0	0,0	0	0,0	0	0,0
12.	Софіївська сільська ТГ (Баштанський район)	6	0	0,0	6	100,0	0	0,0	0	0,0	0	0,0	0	0,0
13.	Широківська сільська ТГ (Баштанський район)	3	0	0,0	3	100,0	0	0,0	0	0,0	0	0,0	0	0,0
14.	Братська селищна ТГ (Вознесенський район)	11	2	18,2	9	81,8	0	0,0	0	0,0	0	0,0	0	0,0
15.	Бузька сільська ТГ (Вознесенський район)	6	0	0,0	5	83,3	0	0,0	0	0,0	1	16,7	0	0,0
16.	Веселинівська селищна ТГ (Вознесенський район)	9	1	11,1	7	77,8	0	0,0	0	0,0	1	11,1	0	0,0
17.	Вознесенська міська ТГ (Вознесенський район)	13	0	0,0	12	92,3	1	7,7	0	0,0	0	0,0	0	0,0
18.	Доманівська селищна ТГ (Вознесенський район)	6	0	0,0	5	83,3	1	16,7	0	0,0	0	0,0	0	0,0
19.	Дорошівська сільська ТГ (Вознесенський район)	3	0	0,0	3	100,0	0	0,0	0	0,0	0	0,0	0	0,0
20.	Сланецька селищна ТГ (Вознесенський район)	9	1	11,1	8	88,9	0	0,0	0	0,0	0	0,0	0	0,0

№	Назва ТГ	Загальна кількість	Освітній рівень											
			Рівень магістра		Рівень спеціаліста		Рівень бакалавра		Рівень молодшого спеціаліста		Студент		Без фахової освіти	
			N	%	N	%	N	%	N	%	N	%	N	%
21.	Мостівська сільська ТГ (Вознесенський район)	3	0	0,0	3	100,0	0	0,0	0	0,0	0	0,0	0	0,0
22.	Новомар'ївська сільська ТГ (Вознесенський район)	5	1	20,0	3	60,0	1	20,0	0	0,0	0	0,0	0	0,0
23.	Олександрівська селищна ТГ (Вознесенський район)	4	0	0,0	4	100,0	0	0,0	0	0,0	0	0,0	0	0,0
24.	Прибужанівська сільська ТГ (Вознесенський район)	5	0	0,0	5	100,0	0	0,0	0	0,0	0	0,0	0	0,0
25.	Прибузька сільська ТГ (Вознесенський район)	4	0	0,0	4	100,0	0	0,0	0	0,0	0	0,0	0	0,0
26.	Южноукраїнська міська ТГ (Вознесенський район)	11	1	9,1	10	90,9	0	0,0	0	0,0	0	0,0	0	0,0
27.	Березанська селищна ТГ (Миколаївський район)	11	0	0,0	9	81,8	0	0,0	2	18,2	0	0,0	0	0,0
28.	Веснянська сільська ТГ (Миколаївський район)	7	0	0,0	7	100,0	0	0,0	0	0,0	0	0,0	0	0,0
29.	Воскресенська селищна ТГ (Миколаївський район)	6	0	0,0	6	100,0	0	0,0	0	0,0	0	0,0	0	0,0
30.	Галицинівська сільська ТГ (Миколаївський район)	6	1	16,7	4	66,7	1	16,7	0	0,0	0	0,0	0	0,0
31.	Коблівська сільська ТГ (Миколаївський район)	6	0	0,0	6	100,0	0	0,0	0	0,0	0	0,0	0	0,0
32.	Костянтинівська сільська ТГ (Миколаївський район)	8	0	0,0	8	100,0	0	0,0	0	0,0	0	0,0	0	0,0
33.	Куцурубська сільська ТГ (Миколаївський район)	4	1	25,0	3	75,0	0	0,0	0	0,0	0	0,0	0	0,0
34.	Мішково-Погорілівська сільська ТГ (Миколаївський район)	2	0	0,0	2	100,0	0	0,0	0	0,0	0	0,0	0	0,0
35.	Нечаянська сільська ТГ (Миколаївський район)	3	2	66,7	1	33,3	0	0,0	0	0,0	0	0,0	0	0,0
36.	Новоодеська міська ТГ (Миколаївський район)	9	2	22,2	6	66,7	0	0,0	1	11,1	0	0,0	0	0,0
37.	Ольшанська селищна ТГ (Миколаївський район)	3	0	0,0	3	100,0	0	0,0	0	0,0	0	0,0	0	0,0
38.	Очаківська міська ТГ (Миколаївський район)	4	0	0,0	4	100,0	0	0,0	0	0,0	0	0,0	0	0,0
39.	Первомайська селищна ТГ (Миколаївський район)	5	1	20,0	4	80,0	0	0,0	0	0,0	0	0,0	0	0,0
40.	Радсадівська сільська ТГ (Миколаївський район)	4	0	0,0	3	75,0	1	25,0	0	0,0	0	0,0	0	0,0

№	Назва ТГ	Загальна кількість	Освітній рівень											
			Рівень магістра		Рівень спеціаліста		Рівень бакалавра		Рівень молодшого спеціаліста		Студент		Без фахової освіти	
			N	%	N	%	N	%	N	%	N	%	N	%
41.	Степівська сільська ТГ (Миколаївський район)	7	1	14,3	6	85,7	0	0,0	0	0,0	0	0,0	0	0,0
42.	Сухоеланецька сільська ТГ (Миколаївський район)	5	0	0,0	3	60,0	1	20,0	0	0,0	1	20,0	0	0,0
43.	Чорноморська сільська ТГ (Миколаївський район)	3	0	0,0	3	100,0	0	0,0	0	0,0	0	0,0	0	0,0
44.	Шевченківська сільська ТГ (Миколаївський район)	8	3	37,5	5	62,5	0	0,0	0	0,0	0	0,0	0	0,0
45.	Арбузинська селищна ТГ (Первомайський район)	6	1	16,7	5	83,3	0	0,0	0	0,0	0	0,0	0	0,0
46.	Благодатненська сільська ТГ (Первомайський район)	6	1	16,7	5	83,3	0	0,0	0	0,0	0	0,0	0	0,0
47.	Врадіївська селищна ТГ (Первомайський район)	14	0	0,0	12	85,7	0	0,0	2	14,3	0	0,0	0	0,0
48.	Кам'яномостівська сільська ТГ (Первомайський район)	8	0	0,0	7	87,5	1	12,5	0	0,0	0	0,0	0	0,0
49.	Кривоозерська селищна ТГ (Первомайський район)	14	0	0,0	13	92,9	0	0,0	1	7,1	0	0,0	0	0,0
50.	Мигіївська сільська ТГ (Первомайський район)	4	0	0,0	4	100,0	0	0,0	0	0,0	0	0,0	0	0,0
51.	Первомайська міська ТГ (Первомайський район)	14	1	7,1	12	85,7	1	7,1	0	0,0	0	0,0	0	0,0
52.	Синюхино-Брідська сільська ТГ (Первомайський район)	4	0	0,0	3	75,0	1	25,0	0	0,0	0	0,0	0	0,0

Розподіл учителів хімії за освітнім рівнем





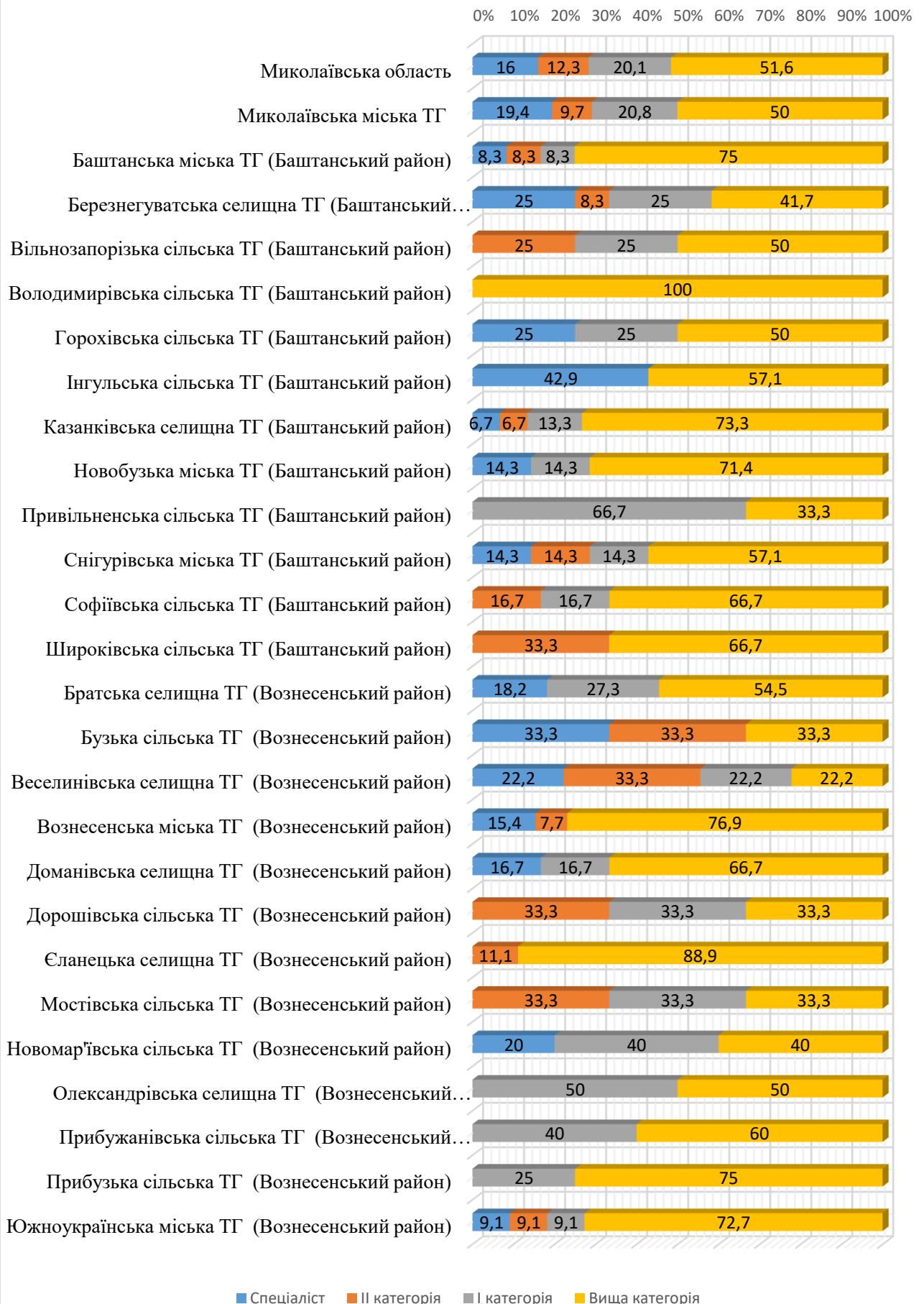
Інформація про розподіл учителів хімії ЗЗСО Миколаївської області за кваліфікаційною категорією

№	Назва ТГ	Загальна кількість	Спеціаліст		II категорія		I категорія		Вища категорія	
			N	%	N	%	N	%	N	%
	Миколаївська область	413	66	16,0	51	12,3	83	20,1	213	51,6
1.	Миколаївська міська ТГ	72	14	19,4	7	9,7	15	20,8	36	50,0
2.	Баштанська міська ТГ (Баштанський район)	12	1	8,3	1	8,3	1	8,3	9	75,0
3.	Березнегуватська селищна ТГ (Баштанський район)	12	3	25,0	1	8,3	3	25,0	5	41,7
4.	Вільнозапорізька сільська ТГ (Баштанський район)	4	0	0,0	1	25,0	1	25,0	2	50,0
5.	Володимирівська сільська ТГ (Баштанський район)	1	0	0,0	0	0,0	0	0,0	1	100,0
6.	Горохівська сільська ТГ (Баштанський район)	4	1	25,0	0	0,0	1	25,0	2	50,0
7.	Інгульська сільська ТГ (Баштанський район)	7	3	42,9	0	0,0	0	0,0	4	57,1
8.	Казанківська селищна ТГ (Баштанський район)	15	1	6,7	1	6,7	2	13,3	11	73,3
9.	Новобузька міська ТГ (Баштанський район)	7	1	14,3	0	0,0	1	14,3	5	71,4
10.	Привільненська сільська ТГ (Баштанський район)	3	0	0,0	0	0,0	2	66,7	1	33,3
11.	Снігурівська міська ТГ (Баштанський район)	7	1	14,3	1	14,3	1	14,3	4	57,1
12.	Софіївська сільська ТГ (Баштанський район)	6	0	0,0	1	16,7	1	16,7	4	66,7
13.	Широківська сільська ТГ (Баштанський район)	3	0	0,0	1	33,3	0	0,0	2	66,7
14.	Братська селищна ТГ (Вознесенський район)	11	2	18,2	0	0,0	3	27,3	6	54,5
15.	Бузька сільська ТГ (Вознесенський район)	6	2	33,3	2	33,3	0	0,0	2	33,3
16.	Веселинівська селищна ТГ (Вознесенський район)	9	2	22,2	3	33,3	2	22,2	2	22,2
17.	Вознесенська міська ТГ (Вознесенський район)	13	2	15,4	1	7,7	0	0,0	10	76,9
18.	Доманівська селищна ТГ (Вознесенський район)	6	1	16,7	0	0,0	1	16,7	4	66,7
19.	Дорошівська сільська ТГ (Вознесенський район)	3	0	0,0	1	33,3	1	33,3	1	33,3
20.	Єланецька селищна ТГ (Вознесенський район)	9	0	0,0	1	11,1	0	0,0	8	88,9
21.	Мостівська сільська ТГ (Вознесенський район)	3	0	0,0	1	33,3	1	33,3	1	33,3
22.	Новомар'ївська сільська ТГ (Вознесенський район)	5	1	20,0	0	0,0	2	40,0	2	40,0

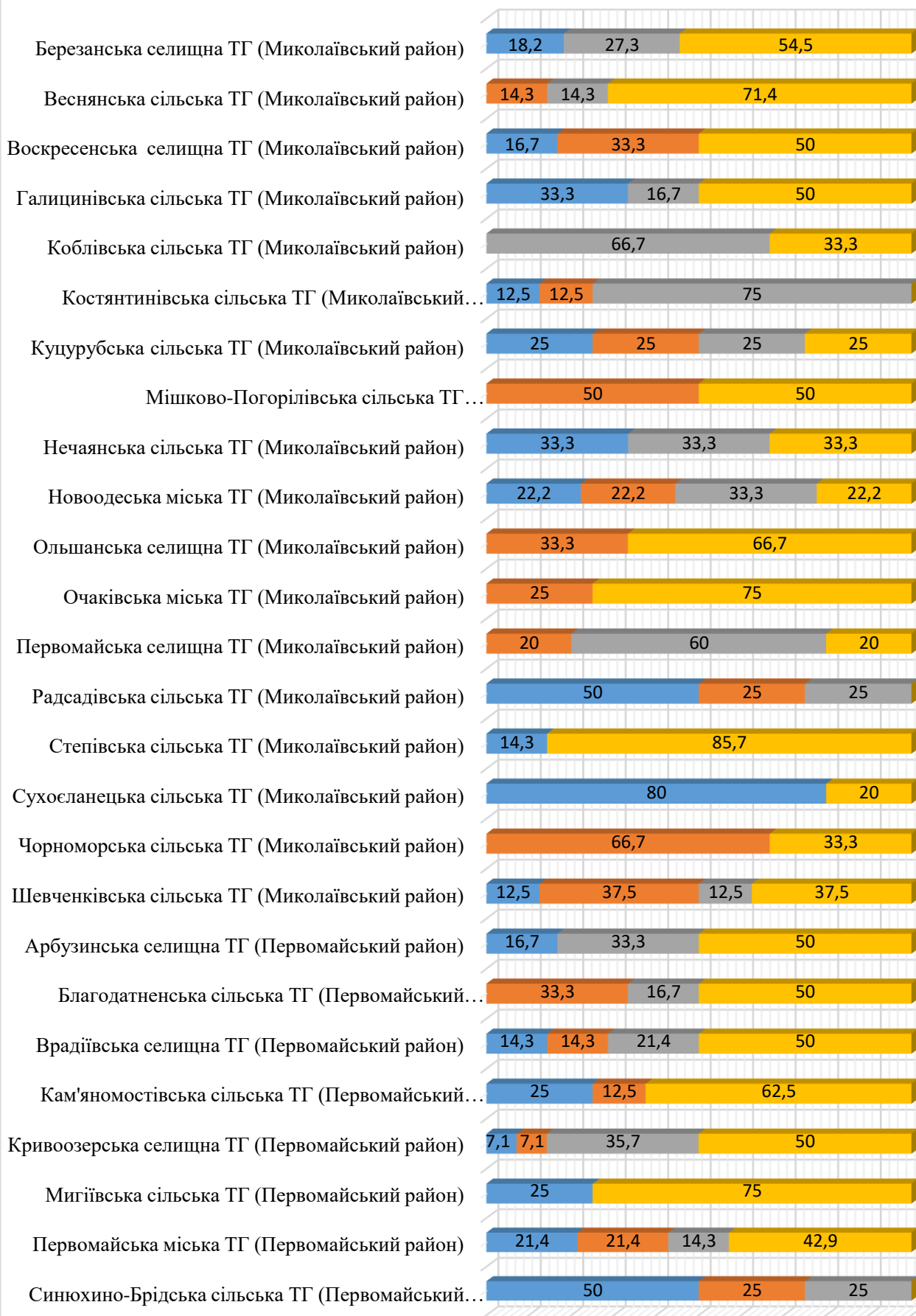
№	Назва ТГ	Загальна кількість	Спеціаліст		II категорія		I категорія		Вища категорія	
			N	%	N	%	N	%	N	%
23.	Олександрівська селищна ТГ (Вознесенський район)	4	0	0,0	0	0,0	2	50,0	2	50,0
24.	Прибужанівська сільська ТГ (Вознесенський район)	5	0	0,0	0	0,0	2	40,0	3	60,0
25.	Прибузька сільська ТГ (Вознесенський район)	4	0	0,0	0	0,0	1	25,0	3	75,0
26.	Южноукраїнська міська ТГ (Вознесенський район)	11	1	9,1	1	9,1	1	9,1	8	72,7
27.	Березанська селищна ТГ (Миколаївський район)	11	2	18,2	0	0,0	3	27,3	6	54,5
28.	Веснянська сільська ТГ (Миколаївський район)	7	0	0,0	1	14,3	1	14,3	5	71,4
29.	Воскресенська селищна ТГ (Миколаївський район)	6	1	16,7	2	33,3	0	0,0	3	50,0
30.	Галицинівська сільська ТГ (Миколаївський район)	6	2	33,3	0	0,0	1	16,7	3	50,0
31.	Коблівська сільська ТГ (Миколаївський район)	6	0	0,0	0	0,0	4	66,7	2	33,3
32.	Костянтинівська сільська ТГ (Миколаївський район)	8	1	12,5	1	12,5	6	75,0	0	0,0
33.	Куцурубська сільська ТГ (Миколаївський район)	4	1	25,0	1	25,0	1	25,0	1	25,0
34.	Мішково-Погорілівська сільська ТГ (Миколаївський район)	2	0	0,0	1	50,0	0	0,0	1	50,0
35.	Нечаянська сільська ТГ (Миколаївський район)	3	1	33,3	0	0,0	1	33,3	1	33,3
36.	Новоодеська міська ТГ (Миколаївський район)	9	2	22,2	2	22,2	3	33,3	2	22,2
37.	Ольшанська селищна ТГ (Миколаївський район)	3	0	0,0	1	33,3	0	0,0	2	66,7
38.	Очаківська міська ТГ (Миколаївський район)	4	0	0,0	1	25,0	0	0,0	3	75,0
39.	Первомайська селищна ТГ (Миколаївський район)	5	0	0,0	1	20,0	3	60,0	1	20,0
40.	Радсадівська сільська ТГ (Миколаївський район)	4	2	50,0	1	25,0	1	25,0	0	0,0
41.	Степівська сільська ТГ (Миколаївський район)	7	1	14,3	0	0,0	0	0,0	6	85,7
42.	Сухоеланецька сільська ТГ (Миколаївський район)	5	4	80,0	0	0,0	0	0,0	1	20,0
43.	Чорноморська сільська ТГ (Миколаївський район)	3	0	0,0	2	66,7	0	0,0	1	33,3
44.	Шевченківська сільська ТГ (Миколаївський район)	8	1	12,5	3	37,5	1	12,5	3	37,5
45.	Арбузинська селищна ТГ (Первомайський район)	6	1	16,7	0	0,0	2	33,3	3	50,0
46.	Благодатненська сільська ТГ (Первомайський район)	6	0	0,0	2	33,3	1	16,7	3	50,0

№	Назва ТГ	Загальна кількість	Спеціаліст		II категорія		I категорія		Вища категорія	
			N	%	N	%	N	%	N	%
47.	Врадіївська селищна ТГ (Первомайський район)	14	2	14,3	2	14,3	3	21,4	7	50,0
48.	Кам'яномостівська сільська ТГ (Первомайський район)	8	2	25,0	1	12,5	0	0,0	5	62,5
49.	Кривоозерська селищна ТГ (Первомайський район)	14	1	7,1	1	7,1	5	35,7	7	50,0
50.	Мигіївська сільська ТГ (Первомайський район)	4	1	25,0	0	0,0	0	0,0	3	75,0
51.	Первомайська міська ТГ (Первомайський район)	14	3	21,4	3	21,4	2	14,3	6	42,9
52.	Синюхино-Брідська сільська ТГ (Первомайський район)	4	2	50,0	1	25,0	1	25,0	0	0,0

Розподіл учителів хімії за кваліфікаційною категорією



0% 10% 20% 30% 40% 50% 60% 70% 80% 90% 100%



■ Спеціаліст ■ II категорія ■ I категорія ■ Вища категорія

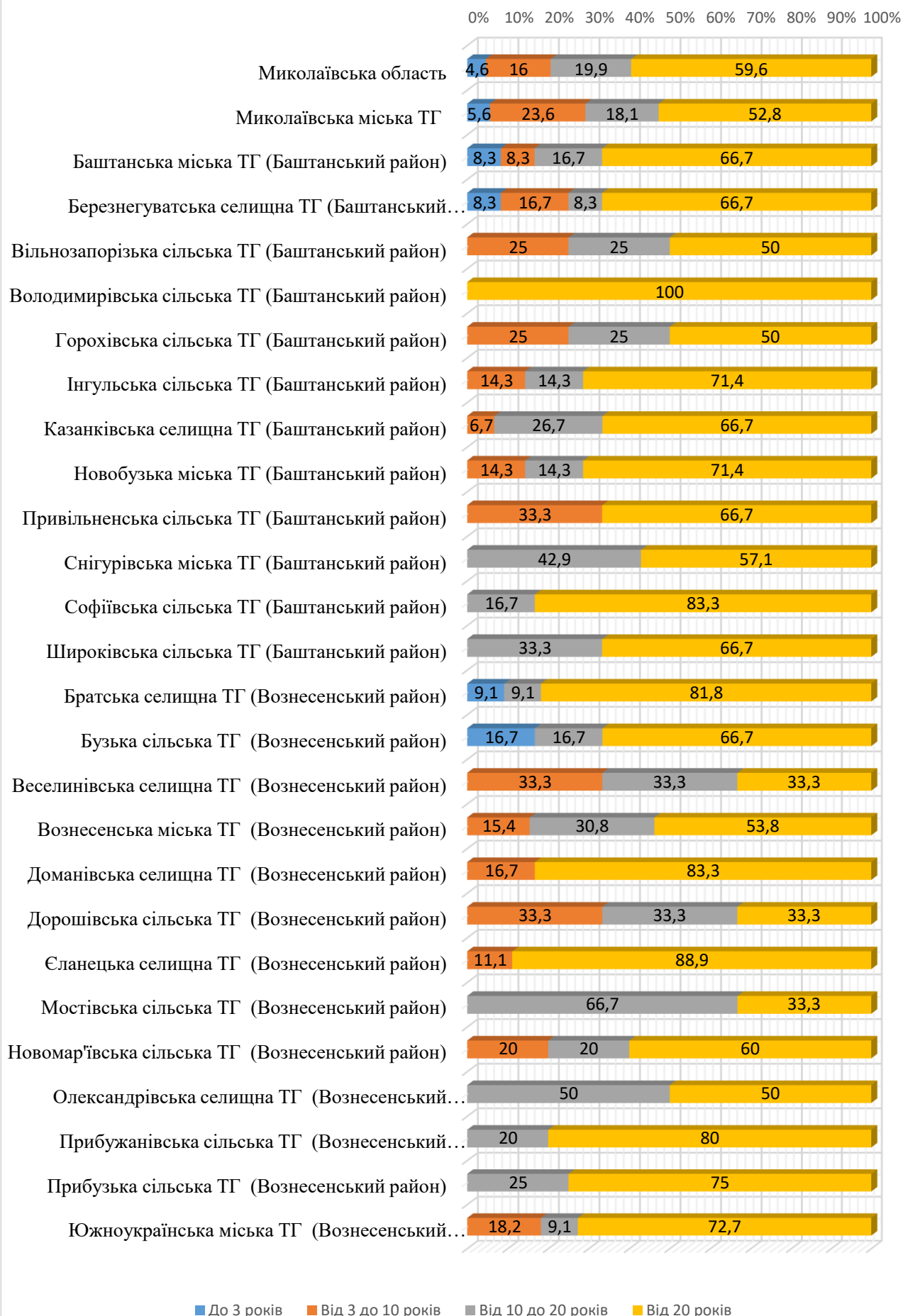
Інформація про розподіл учителів хімії ЗЗСО Миколаївської області за педагогічним стажем

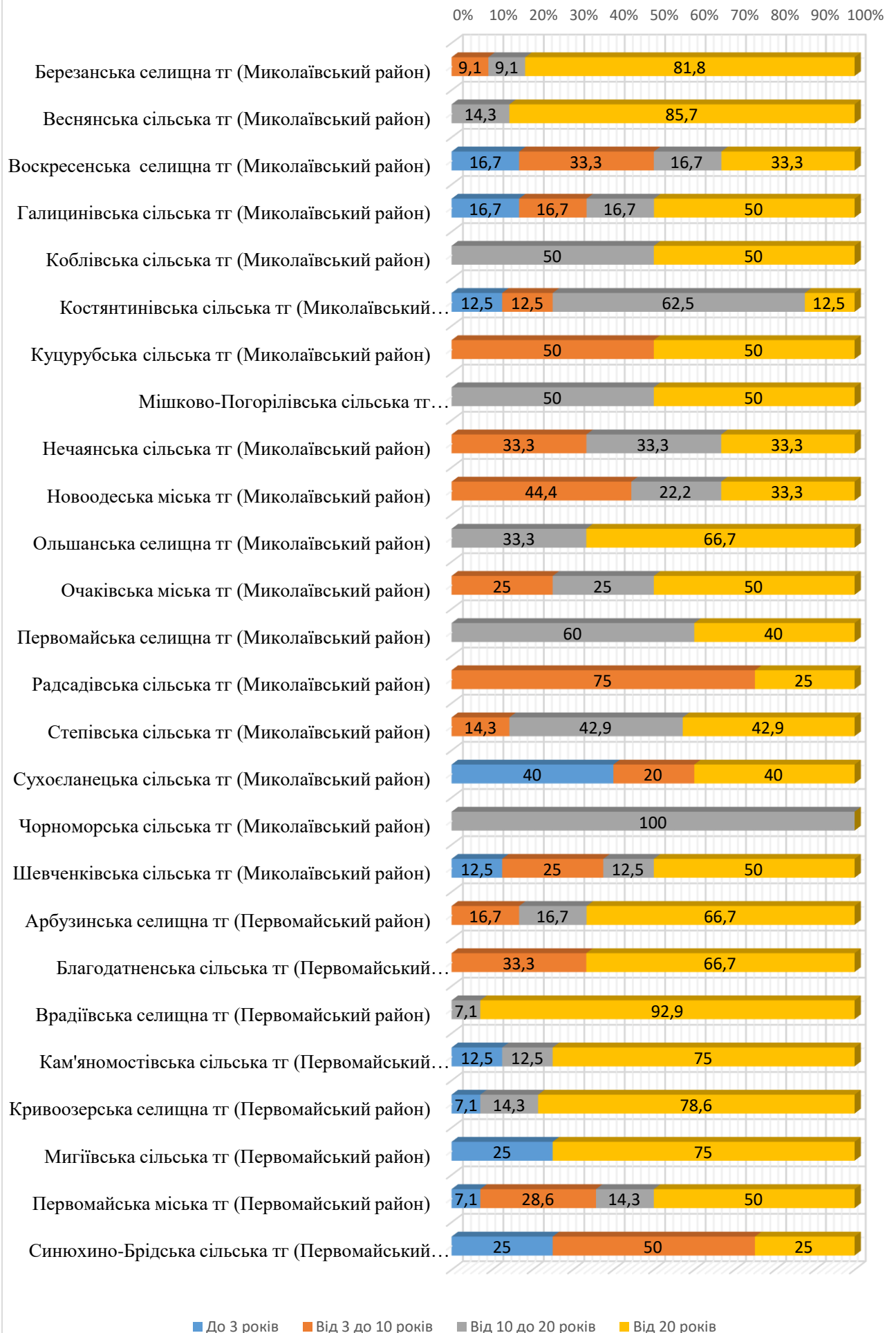
№	Назва ТГ	Загальна кількість	До 3 років		Від 3 до 10 років		Від 10 до 20 років		Від 20 років	
			N	%	N	%	N	%	N	%
	Миколаївська область	413	19	4,6	66	16,0	82	19,9	246	59,6
1.	Миколаївська міська ТГ	72	4	5,6	17	23,6	13	18,1	38	52,8
2.	Баштанська міська ТГ (Баштанський район)	12	1	8,3	1	8,3	2	16,7	8	66,7
3.	Березнегуватська селищна ТГ (Баштанський район)	12	1	8,3	2	16,7	1	8,3	8	66,7
4.	Вільнозапорізька сільська ТГ (Баштанський район)	4	0	0,0	1	25,0	1	25,0	2	50,0
5.	Володимирівська сільська ТГ (Баштанський район)	1	0	0,0	0	0,0	0	0,0	1	100,0
6.	Горохівська сільська ТГ (Баштанський район)	4	0	0,0	1	25,0	1	25,0	2	50,0
7.	Інгульська сільська ТГ (Баштанський район)	7	0	0,0	1	14,3	1	14,3	5	71,4
8.	Казанківська селищна ТГ (Баштанський район)	15	0	0,0	1	6,7	4	26,7	10	66,7
9.	Новобузька міська ТГ (Баштанський район)	7	0	0,0	1	14,3	1	14,3	5	71,4
10.	Привільненська сільська ТГ (Баштанський район)	3	0	0,0	1	33,3	0	0,0	2	66,7
11.	Снігурівська міська ТГ (Баштанський район)	7	0	0,0	0	0,0	3	42,9	4	57,1
12.	Софіївська сільська ТГ (Баштанський район)	6	0	0,0	0	0,0	1	16,7	5	83,3
13.	Широківська сільська ТГ (Баштанський район)	3	0	0,0	0	0,0	1	33,3	2	66,7
14.	Братська селищна ТГ (Вознесенський район)	11	1	9,1	0	0,0	1	9,1	9	81,8
15.	Бузька сільська ТГ (Вознесенський район)	6	1	16,7	0	0,0	1	16,7	4	66,7
16.	Веселинівська селищна ТГ (Вознесенський район)	9	0	0,0	3	33,3	3	33,3	3	33,3
17.	Вознесенська міська ТГ (Вознесенський район)	13	0	0,0	2	15,4	4	30,8	7	53,8
18.	Доманівська селищна ТГ (Вознесенський район)	6	0	0,0	1	16,7	0	0,0	5	83,3
19.	Дорошівська сільська ТГ (Вознесенський район)	3	0	0,0	1	33,3	1	33,3	1	33,3
20.	Єланецька селищна ТГ (Вознесенський район)	9	0	0,0	1	11,1	0	0,0	8	88,9
21.	Мостівська сільська ТГ (Вознесенський район)	3	0	0,0	0	0,0	2	66,7	1	33,3
22.	Новомар'ївська сільська ТГ (Вознесенський район)	5	0	0,0	1	20,0	1	20,0	3	60,0

№	Назва ТГ	Загальна кількість	До 3 років		Від 3 до 10 років		Від 10 до 20 років		Від 20 років	
			N	%	N	%	N	%	N	%
23.	Олександрівська селищна ТГ (Вознесенський район)	4	0	0,0	0	0,0	2	50,0	2	50,0
24.	Прибужанівська сільська ТГ (Вознесенський район)	5	0	0,0	0	0,0	1	20,0	4	80,0
25.	Прибузька сільська ТГ (Вознесенський район)	4	0	0,0	0	0,0	1	25,0	3	75,0
26.	Южноукраїнська міська ТГ (Вознесенський район)	11	0	0,0	2	18,2	1	9,1	8	72,7
27.	Березанська селищна ТГ (Миколаївський район)	11	0	0,0	1	9,1	1	9,1	9	81,8
28.	Веснянська сільська ТГ (Миколаївський район)	7	0	0,0	0	0,0	1	14,3	6	85,7
29.	Воскресенська селищна ТГ (Миколаївський район)	6	1	16,7	2	33,3	1	16,7	2	33,3
30.	Галицинівська сільська ТГ (Миколаївський район)	6	1	16,7	1	16,7	1	16,7	3	50,0
31.	Коблівська сільська ТГ (Миколаївський район)	6	0	0,0	0	0,0	3	50,0	3	50,0
32.	Костянтинівська сільська ТГ (Миколаївський район)	8	1	12,5	1	12,5	5	62,5	1	12,5
33.	Куцурубська сільська ТГ (Миколаївський район)	4	0	0,0	2	50,0	0	0,0	2	50,0
34.	Мішково-Погорілівська сільська ТГ (Миколаївський район)	2	0	0,0	0	0,0	1	50,0	1	50,0
35.	Нечаянська сільська ТГ (Миколаївський район)	3	0	0,0	1	33,3	1	33,3	1	33,3
36.	Новоодеська міська ТГ (Миколаївський район)	9	0	0,0	4	44,4	2	22,2	3	33,3
37.	Ольшанська селищна ТГ (Миколаївський район)	3	0	0,0	0	0,0	1	33,3	2	66,7
38.	Очаківська міська ТГ (Миколаївський район)	4	0	0,0	1	25,0	1	25,0	2	50,0
39.	Первомайська селищна ТГ (Миколаївський район)	5	0	0,0	0	0,0	3	60,0	2	40,0
40.	Радсадівська сільська ТГ (Миколаївський район)	4	0	0,0	3	75,0	0	0,0	1	25,0
41.	Степівська сільська ТГ (Миколаївський район)	7	0	0,0	1	14,3	3	42,9	3	42,9
42.	Сухоеланецька сільська ТГ (Миколаївський район)	5	2	40,0	1	20,0	0	0,0	2	40,0
43.	Чорноморська сільська ТГ (Миколаївський район)	3	0	0,0	0	0,0	3	100,0	0	0,0
44.	Шевченківська сільська ТГ (Миколаївський район)	8	1	12,5	2	25,0	1	12,5	4	50,0
45.	Арбузинська селищна ТГ (Первомайський район)	6	0	0,0	1	16,7	1	16,7	4	66,7
46.	Благодатненська сільська ТГ (Первомайський район)	6	0	0,0	2	33,3	0	0,0	4	66,7

№	Назва ТГ	Загальна кількість	До 3 років		Від 3 до 10 років		Від 10 до 20 років		Від 20 років	
			N	%	N	%	N	%	N	%
47.	Врадіївська селищна ТГ (Первомайський район)	14	0	0,0	0	0,0	1	7,1	13	92,9
48.	Кам'яномостівська сільська ТГ (Первомайський район)	8	1	12,5	0	0,0	1	12,5	6	75,0
49.	Кривоозерська селищна ТГ (Первомайський район)	14	1	7,1	0	0,0	2	14,3	11	78,6
50.	Мигіївська сільська ТГ (Первомайський район)	4	1	25,0	0	0,0	0	0,0	3	75,0
51.	Первомайська міська ТГ (Первомайський район)	14	1	7,1	4	28,6	2	14,3	7	50,0
52.	Синюхино-Блідська сільська ТГ (Первомайський район)	4	1	25,0	2	50,0	0	0,0	1	25,0

Розподіл учителів хімії за педагогічним стажем





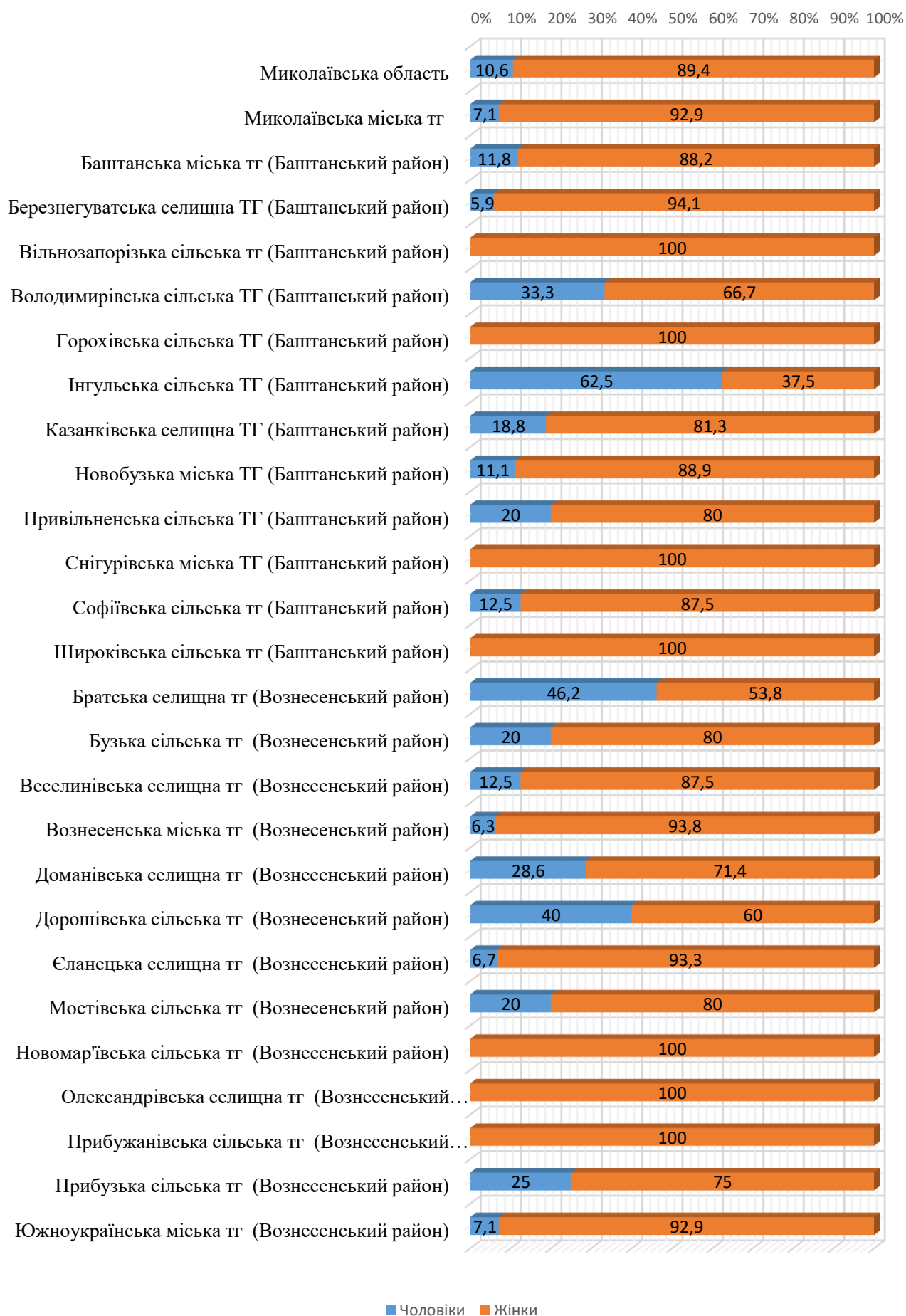
Інформація про розподіл учителів біології ЗЗСО Миколаївської області за статтю та наявністю фахової освіти

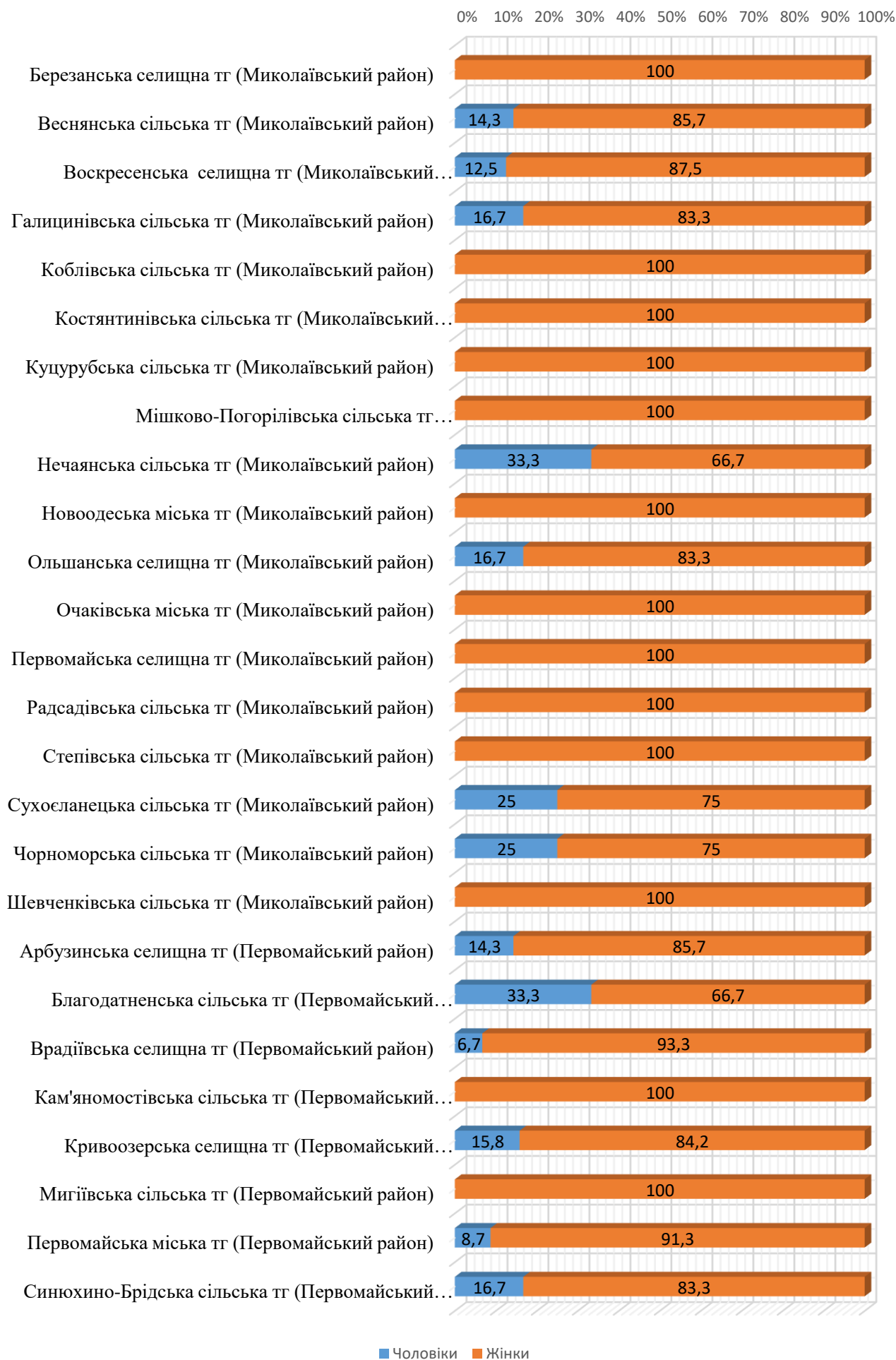
№	Назва ТГ	Загальна кількість	Чоловіки		Жінки		З фаховою освітою		Без фахової освіти	
			N	%	N	%	N	%	N	%
	Миколаївська область	549	58	10,6	491	89,4	431	78,5	118	21,5
1.	Миколаївська міська ТГ	99	7	7,1	92	92,9	93	93,9	6	6,1
2.	Баштанська міська ТГ (Баштанський район)	17	2	11,8	15	88,2	10	58,8	7	41,2
3.	Березнегуватська селищна ТГ (Баштанський район)	17	1	5,9	16	94,1	14	82,4	3	17,6
4.	Вільнозапорізька сільська ТГ (Баштанський район)	8	0	0,0	8	100,0	3	37,5	5	62,5
5.	Володимирівська сільська ТГ (Баштанський район)	3	1	33,3	2	66,7	2	66,7	1	33,3
6.	Горохівська сільська ТГ (Баштанський район)	5	0	0,0	5	100,0	5	100,0	0	0,0
7.	Інгульська сільська ТГ (Баштанський район)	8	5	62,5	3	37,5	5	62,5	3	37,5
8.	Казанківська селищна ТГ (Баштанський район)	16	3	18,8	13	81,3	15	93,8	1	6,3
9.	Новобузька міська ТГ (Баштанський район)	9	1	11,1	8	88,9	4	44,4	5	55,6
10.	Привільненська сільська ТГ (Баштанський район)	5	1	20,0	4	80,0	5	100,0	0	0,0
11.	Снігурівська міська ТГ (Баштанський район)	12	0	0,0	12	100,0	11	91,7	1	8,3
12.	Софіївська сільська ТГ (Баштанський район)	8	1	12,5	7	87,5	6	75,0	2	25,0
13.	Широківська сільська ТГ (Баштанський район)	3	0	0,0	3	100,0	3	100,0	0	0,0
14.	Братська селищна ТГ (Вознесенський район)	13	6	46,2	7	53,8	10	76,9	3	23,1
15.	Бузька сільська ТГ (Вознесенський район)	5	1	20,0	4	80,0	4	80,0	1	20,0
16.	Веселинівська селищна ТГ (Вознесенський район)	16	2	12,5	14	87,5	14	87,5	2	12,5
17.	Вознесенська міська ТГ (Вознесенський район)	16	1	6,3	15	93,8	15	93,8	1	6,3
18.	Доманівська селищна ТГ (Вознесенський район)	7	2	28,6	5	71,4	5	71,4	2	28,6
19.	Дорошівська сільська ТГ (Вознесенський район)	5	2	40,0	3	60,0	5	100,0	0	0,0
20.	Єланецька селищна ТГ (Вознесенський район)	15	1	6,7	14	93,3	11	73,3	4	26,7
21.	Мостівська сільська ТГ (Вознесенський район)	5	1	20,0	4	80,0	5	100,0	0	0,0
22.	Новомар'ївська сільська ТГ (Вознесенський район)	8	0	0,0	8	100,0	4	50,0	4	50,0

№	Назва ТГ	Загальна кількість	Чоловіки		Жінки		З фаховою освітою		Без фахової освіти	
			N	%	N	%	N	%	N	%
23.	Олександрівська селищна ТГ (Вознесенський район)	7	0	0,0	7	100,0	4	57,1	3	42,9
24.	Прибужанівська сільська ТГ (Вознесенський район)	6	0	0,0	6	100,0	6	100,0	0	0,0
25.	Прибузька сільська ТГ (Вознесенський район)	4	1	25,0	3	75,0	3	75,0	1	25,0
26.	Южноукраїнська міська ТГ (Вознесенський район)	14	1	7,1	13	92,9	13	92,9	1	7,1
27.	Березанська селищна ТГ (Миколаївський район)	13	0	0,0	13	100,0	5	38,5	8	61,5
28.	Веснянська сільська ТГ (Миколаївський район)	7	1	14,3	6	85,7	6	85,7	1	14,3
29.	Воскресенська селищна ТГ (Миколаївський район)	8	1	12,5	7	87,5	7	87,5	1	12,5
30.	Галицинівська сільська ТГ (Миколаївський район)	6	1	16,7	5	83,3	3	50,0	3	50,0
31.	Коблівська сільська ТГ (Миколаївський район)	7	0	0,0	7	100,0	3	42,9	4	57,1
32.	Костянтинівська сільська ТГ (Миколаївський район)	9	0	0,0	9	100,0	8	88,9	1	11,1
33.	Куцурубська сільська ТГ (Миколаївський район)	5	0	0,0	5	100,0	3	60,0	2	40,0
34.	Мішково-Погорілівська сільська ТГ (Миколаївський район)	4	0	0,0	4	100,0	3	75,0	1	25,0
35.	Нечаянська сільська ТГ (Миколаївський район)	3	1	33,3	2	66,7	1	33,3	2	66,7
36.	Новоодеська міська ТГ (Миколаївський район)	10	0	0,0	10	100,0	9	90,0	1	10,0
37.	Ольшанська селищна ТГ (Миколаївський район)	6	1	16,7	5	83,3	3	50,0	3	50,0
38.	Очаківська міська ТГ (Миколаївський район)	5	0	0,0	5	100,0	2	40,0	3	60,0
39.	Первомайська селищна ТГ (Миколаївський район)	8	0	0,0	8	100,0	5	62,5	3	37,5
40.	Радсадівська сільська ТГ (Миколаївський район)	5	0	0,0	5	100,0	5	100,0	0	0,0
41.	Степівська сільська ТГ (Миколаївський район)	12	0	0,0	12	100,0	7	58,3	5	41,7
42.	Сухоеланецька сільська ТГ (Миколаївський район)	4	1	25,0	3	75,0	3	75,0	1	25,0
43.	Чорноморська сільська ТГ (Миколаївський район)	4	1	25,0	3	75,0	1	25,0	3	75,0
44.	Шевченківська сільська ТГ (Миколаївський район)	9	0	0,0	9	100,0	7	77,8	2	22,2
45.	Арбузинська селищна ТГ (Первомайський район)	7	1	14,3	6	85,7	5	71,4	2	28,6

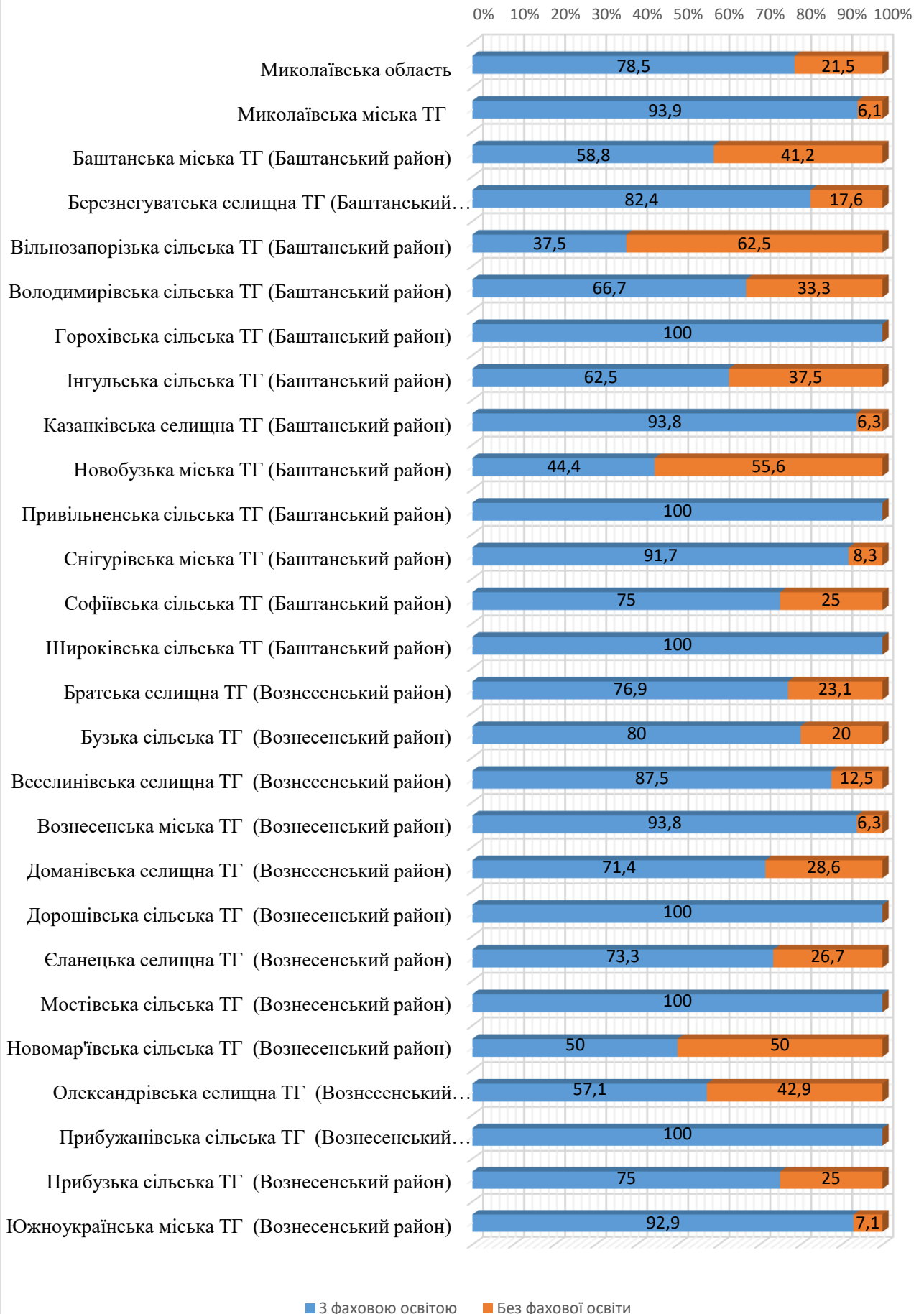
№	Назва ТГ	Загальна кількість	Чоловіки		Жінки		З фаховою освітою		Без фахової освіти	
			N	%	N	%	N	%	N	%
46.	Благодатненська сільська ТГ (Первомайський район)	9	3	33,3	6	66,7	4	44,4	5	55,6
47.	Врадіївська селищна ТГ (Первомайський район)	15	1	6,7	14	93,3	10	66,7	5	33,3
48.	Кам'яномостівська сільська ТГ (Первомайський район)	9	0	0,0	9	100,0	9	100,0	0	0,0
49.	Кривоозерська селищна ТГ (Первомайський район)	19	3	15,8	16	84,2	17	89,5	2	10,5
50.	Мигіївська сільська ТГ (Первомайський район)	5	0	0,0	5	100,0	4	80,0	1	20,0
51.	Первомайська міська ТГ (Первомайський район)	23	2	8,7	21	91,3	22	95,7	1	4,3
52.	Синюхино-Брідська сільська ТГ (Первомайський район)	6	1	16,7	5	83,3	4	66,7	2	33,3

Розподіл учителів біології за статтю





Розподіл учителів біології за наявністю фахової освіти





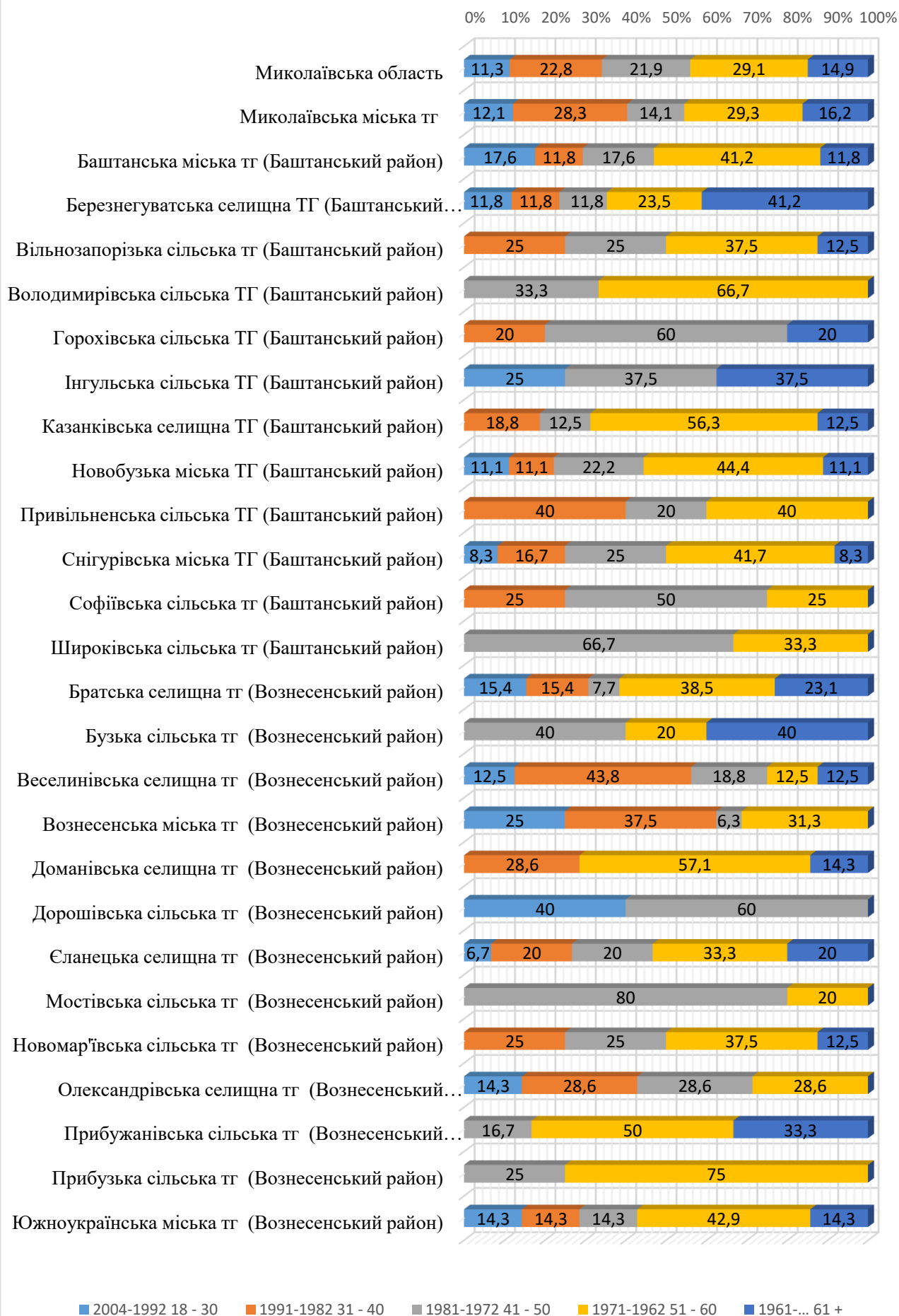
Інформація про розподіл учителів біології ЗЗСО Миколаївської області за віком

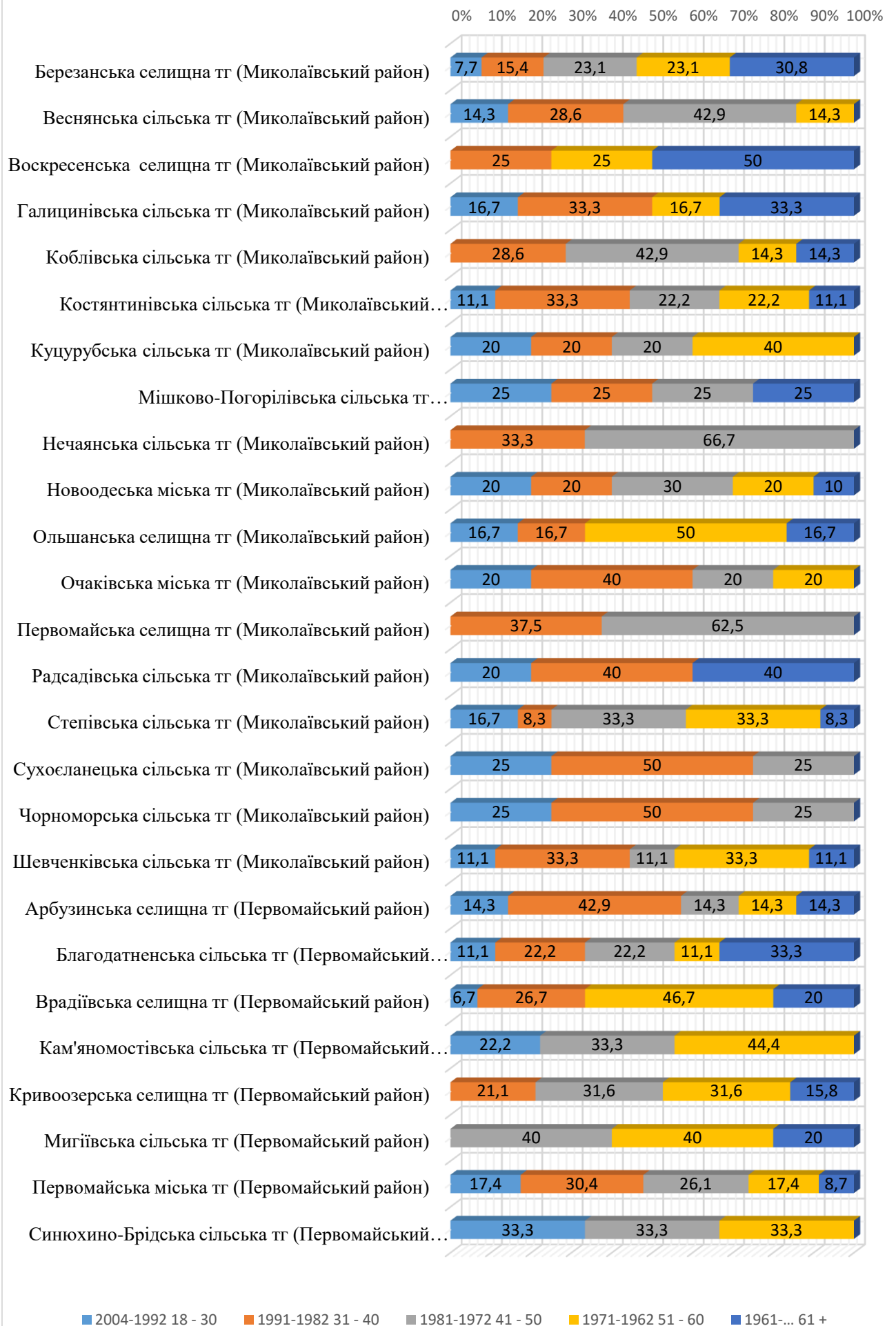
№	Назва ТГ	Загальна кількість	Середній вік	Мода за віком	Кількість учителів (за віком)									
					2004-1992		1991-1982		1981-1972		1971-1962		1961	
					18 - 30		31 - 40		41 - 50		51 - 60		61 +	
					N	%	N	%	N	%	N	%	N	%
	Миколаївська область	549	47	32	62	11,3	125	22,8	120	21,9	160	29,1	82	14,9
1.	Миколаївська міська ТГ	99	47	32	12	12,1	28	28,3	14	14,1	29	29,3	16	16,2
2.	Баштанська міська ТГ (Баштанський район)	17	47	60	3	17,6	2	11,8	3	17,6	7	41,2	2	11,8
3.	Березнегуватська селищна ТГ (Баштанський район)	17	53	61	2	11,8	2	11,8	2	11,8	4	23,5	7	41,2
4.	Вільнозапорізька сільська ТГ (Баштанський район)	8	50		0	0,0	2	25,0	2	25,0	3	37,5	1	12,5
5.	Володимирівська сільська ТГ (Баштанський район)	3	53		0	0,0	0	0,0	1	33,3	2	66,7	0	0,0
6.	Горохівська сільська ТГ (Баштанський район)	5	47	47	0	0,0	1	20,0	3	60,0	0	0,0	1	20,0
7.	Інгульська сільська ТГ (Баштанський район)	8	49	50	2	25,0	0	0,0	3	37,5	0	0,0	3	37,5
8.	Казанківська селищна ТГ (Баштанський район)	16	52	57	0	0,0	3	18,8	2	12,5	9	56,3	2	12,5
9.	Новобузька міська ТГ (Баштанський район)	9	49	56	1	11,1	1	11,1	2	22,2	4	44,4	1	11,1
10.	Привільненська сільська ТГ (Баштанський район)	5	45		0	0,0	2	40,0	1	20,0	2	40,0	0	0,0
11.	Снігурівська міська ТГ (Баштанський район)	12	47	55	1	8,3	2	16,7	3	25,0	5	41,7	1	8,3
12.	Софіївська сільська ТГ (Баштанський район)	8	45		0	0,0	2	25,0	4	50,0	2	25,0	0	0,0
13.	Широківська сільська ТГ (Баштанський район)	3	49		0	0,0	0	0,0	2	66,7	1	33,3	0	0,0
14.	Братська селищна ТГ (Вознесенський район)	13	48	62	2	15,4	2	15,4	1	7,7	5	38,5	3	23,1
15.	Бузька сільська ТГ (Вознесенський район)	5	55		0	0,0	0	0,0	2	40,0	1	20,0	2	40,0
16.	Веселинівська селищна ТГ (Вознесенський район)	16	42	32	2	12,5	7	43,8	3	18,8	2	12,5	2	12,5
17.	Вознесенська міська ТГ (Вознесенський район)	16	42	38	4	25,0	6	37,5	1	6,3	5	31,3	0	0,0
18.	Доманівська селищна ТГ (Вознесенський район)	7	52		0	0,0	2	28,6	0	0,0	4	57,1	1	14,3
19.	Дорошівська сільська ТГ (Вознесенський район)	5	40		2	40,0	0	0,0	3	60,0	0	0,0	0	0,0

№	Назва ТГ	Загальна кількість	Середній вік	Мода за віком	Кількість учителів (за віком)									
					2004-1992		1991-1982		1981-1972		1971-1962		1961	
					18 - 30		31 - 40		41 - 50		51 - 60		61 +	
					N	%	N	%	N	%	N	%	N	%
20.	Сланецька селищна ТГ (Вознесенський район)	15	50	59	1	6,7	3	20,0	3	20,0	5	33,3	3	20,0
21.	Мостівська сільська ТГ (Вознесенський район)	5	46	46	0	0,0	0	0,0	4	80,0	1	20,0	0	0,0
22.	Новомар'ївська сільська ТГ (Вознесенський район)	8	49	43	0	0,0	2	25,0	2	25,0	3	37,5	1	12,5
23.	Олександрівська селищна ТГ (Вознесенський район)	7	45		1	14,3	2	28,6	2	28,6	2	28,6	0	0,0
24.	Прибужанівська сільська ТГ (Вознесенський район)	6	60		0	0,0	0	0,0	1	16,7	3	50,0	2	33,3
25.	Прибузька сільська ТГ (Вознесенський район)	4	52	51	0	0,0	0	0,0	1	25,0	3	75,0	0	0,0
26.	Южноукраїнська міська ТГ (Вознесенський район)	14	48	55	2	14,3	2	14,3	2	14,3	6	42,9	2	14,3
27.	Березанська селищна ТГ (Миколаївський район)	13	74	60	1	7,7	2	15,4	3	23,1	3	23,1	4	30,8
28.	Веснянська сільська ТГ (Миколаївський район)	7	50		1	14,3	2	28,6	3	42,9	1	14,3	0	0,0
29.	Воскресенська селищна ТГ (Миколаївський район)	8	56	67	0	0,0	2	25,0	0	0,0	2	25,0	4	50,0
30.	Галицинівська сільська ТГ (Миколаївський район)	6	46		1	16,7	2	33,3	0	0,0	1	16,7	2	33,3
31.	Коблівська сільська ТГ (Миколаївський район)	7	48		0	0,0	2	28,6	3	42,9	1	14,3	1	14,3
32.	Костянтинівська сільська ТГ (Миколаївський район)	9	44		1	11,1	3	33,3	2	22,2	2	22,2	1	11,1
33.	Куцурубська сільська ТГ (Миколаївський район)	5	44	52	1	20,0	1	20,0	1	20,0	2	40,0	0	0,0
34.	Мішково-Погорілівська сільська ТГ (Миколаївський район)	4	43		1	25,0	1	25,0	1	25,0	0	0,0	1	25,0
35.	Нечаянська сільська ТГ (Миколаївський район)	3	41		0	0,0	1	33,3	2	66,7	0	0,0	0	0,0
36.	Новоодеська міська ТГ (Миколаївський район)	10	44	32	2	20,0	2	20,0	3	30,0	2	20,0	1	10,0
37.	Ольшанська селищна ТГ (Миколаївський район)	6	47	52	1	16,7	1	16,7	0	0,0	3	50,0	1	16,7
38.	Очаківська міська ТГ (Миколаївський район)	5	40		1	20,0	2	40,0	1	20,0	1	20,0	0	0,0

№	Назва ТГ	Загальна кількість	Середній вік	Мода за віком	Кількість учителів (за віком)									
					2004-1992		1991-1982		1981-1972		1971-1962		1961	
					18 - 30		31 - 40		41 - 50		51 - 60		61 +	
					N	%	N	%	N	%	N	%	N	%
39.	Первомайська селищна ТГ (Миколаївський район)	8	41	41	0	0,0	3	37,5	5	62,5	0	0,0	0	0,0
40.	Радсадівська сільська ТГ (Миколаївський район)	5	47		1	20,0	2	40,0	0	0,0	0	0,0	2	40,0
41.	Степівська сільська ТГ (Миколаївський район)	12	46	46	2	16,7	1	8,3	4	33,3	4	33,3	1	8,3
42.	Сухоеланецька сільська ТГ (Миколаївський район)	4	35		1	25,0	2	50,0	1	25,0	0	0,0	0	0,0
43.	Чорноморська сільська ТГ (Миколаївський район)	4	36		1	25,0	2	50,0	1	25,0	0	0,0	0	0,0
44.	Шевченківська сільська ТГ (Миколаївський район)	9	44	33	1	11,1	3	33,3	1	11,1	3	33,3	1	11,1
45.	Арбузинська селищна ТГ (Первомайський район)	7	41	32	1	14,3	3	42,9	1	14,3	1	14,3	1	14,3
46.	Благодатненська сільська ТГ (Первомайський район)	9	49		1	11,1	2	22,2	2	22,2	1	11,1	3	33,3
47.	Врадіївська селищна ТГ (Первомайський район)	15	49	52	1	6,7	4	26,7	0	0,0	7	46,7	3	20,0
48.	Кам'яномостівська сільська ТГ (Первомайський район)	9	45	53	2	22,2	0	0,0	3	33,3	4	44,4	0	0,0
49.	Кривоозерська селищна ТГ (Первомайський район)	19	51	50	0	0,0	4	21,1	6	31,6	6	31,6	3	15,8
50.	Мигіївська сільська ТГ (Первомайський район)	5	53		0	0,0	0	0,0	2	40,0	2	40,0	1	20,0
51.	Первомайська міська ТГ (Первомайський район)	23	41	46	4	17,4	7	30,4	6	26,1	4	17,4	2	8,7
52.	Синохино-Блідська сільська ТГ (Первомайський район)	6	41	55	2	33,3	0	0,0	2	33,3	2	33,3	0	0,0

Розподіл учителів біології за віком





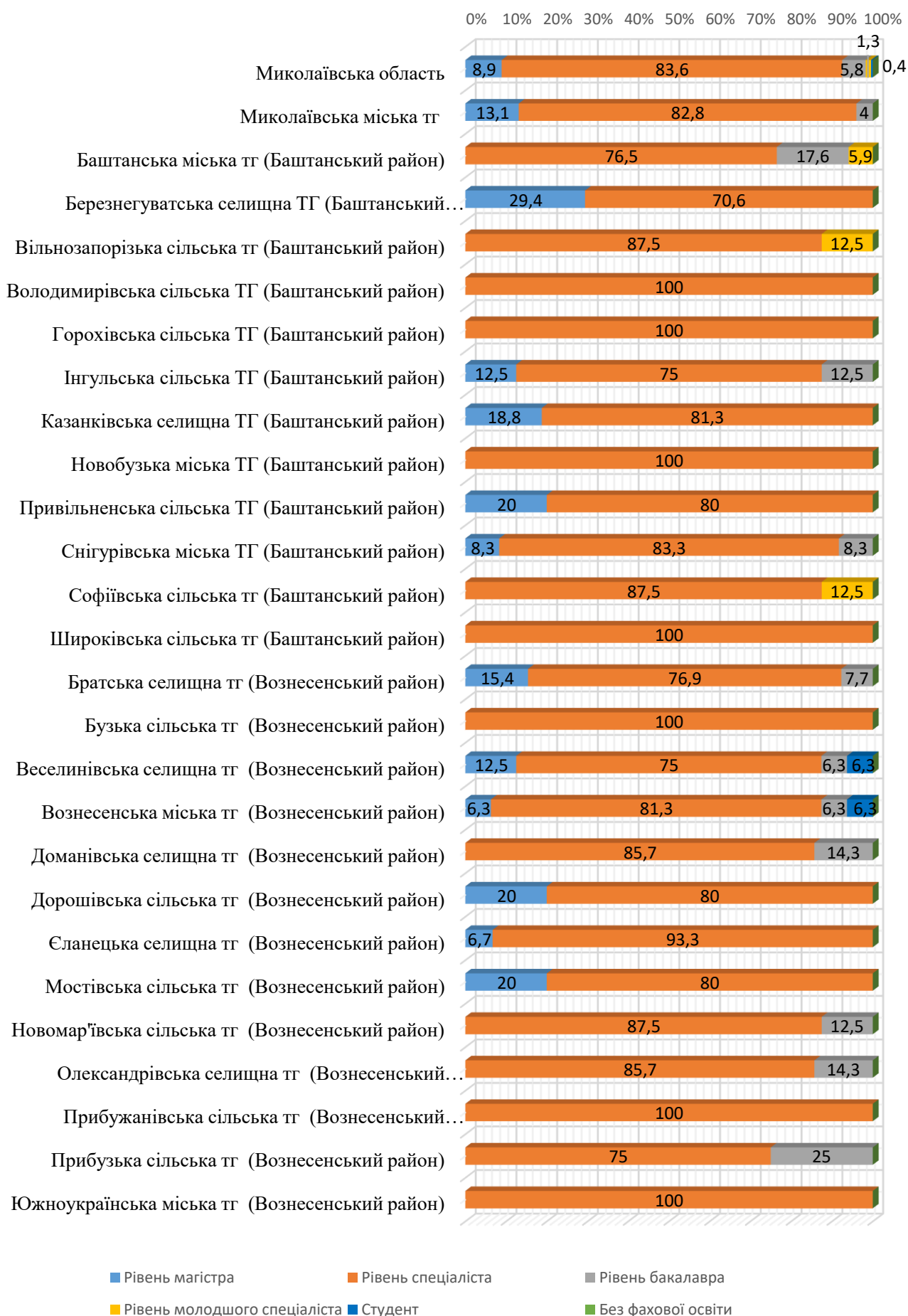
Інформація про розподіл учителів біології ЗЗСО Миколаївської області за освітнім рівнем

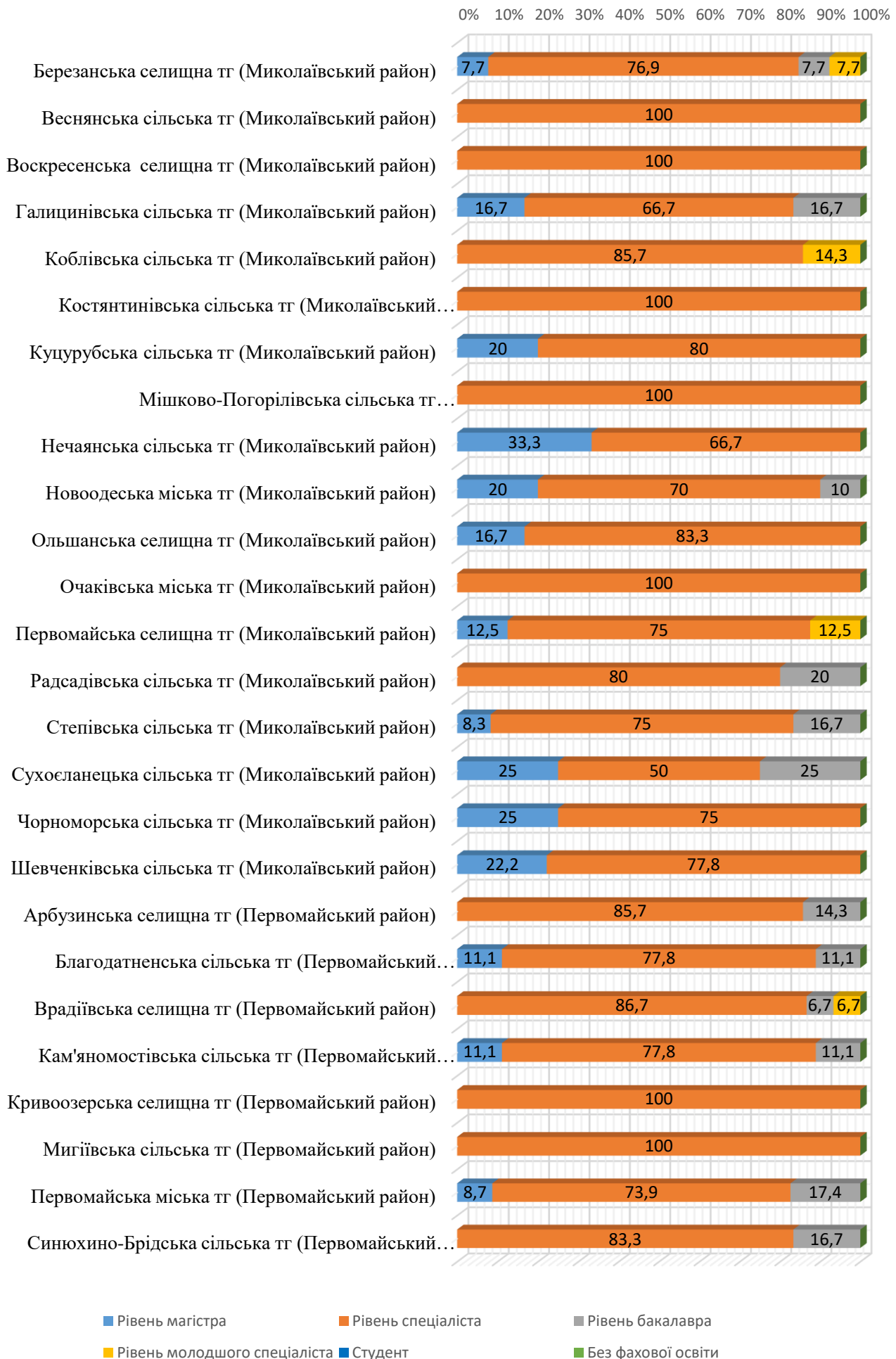
№	Назва ТГ	Загальна кількість	Освітній рівень											
			Рівень магістра		Рівень спеціаліста		Рівень бакалавра		Рівень молодшого спеціаліста		Студент		Без фахової освіти	
			N	%	N	%	N	%	N	%	N	%	N	%
	Миколаївська область	549	49	8,9	459	83,6	32	5,8	7	1,3	2	0,4	0	0,0
1.	Миколаївська міська ТГ	99	13	13,1	82	82,8	4	4,0	0	0,0	0	0,0	0	0,0
2.	Баштанська міська ТГ (Баштанський район)	17	0	0,0	13	76,5	3	17,6	1	5,9	0	0,0	0	0,0
3.	Березнегуватська селищна ТГ (Баштанський район)	17	5	29,4	12	70,6	0	0,0	0	0,0	0	0,0	0	0,0
4.	Вільнозапорізька сільська ТГ (Баштанський район)	8	0	0,0	7	87,5	0	0,0	1	12,5	0	0,0	0	0,0
5.	Володимирівська сільська ТГ (Баштанський район)	3	0	0,0	3	100,0	0	0,0	0	0,0	0	0,0	0	0,0
6.	Горохівська сільська ТГ (Баштанський район)	5	0	0,0	5	100,0	0	0,0	0	0,0	0	0,0	0	0,0
7.	Інгульська сільська ТГ (Баштанський район)	8	1	12,5	6	75,0	1	12,5	0	0,0	0	0,0	0	0,0
8.	Казанківська селищна ТГ (Баштанський район)	16	3	18,8	13	81,3	0	0,0	0	0,0	0	0,0	0	0,0
9.	Новобузька міська ТГ (Баштанський район)	9	0	0,0	9	100,0	0	0,0	0	0,0	0	0,0	0	0,0
10.	Привільненська сільська ТГ (Баштанський район)	5	1	20,0	4	80,0	0	0,0	0	0,0	0	0,0	0	0,0
11.	Снігурівська міська ТГ (Баштанський район)	12	1	8,3	10	83,3	1	8,3	0	0,0	0	0,0	0	0,0
12.	Софіївська сільська ТГ (Баштанський район)	8	0	0,0	7	87,5	0	0,0	1	12,5	0	0,0	0	0,0
13.	Широківська сільська ТГ (Баштанський район)	3	0	0,0	3	100,0	0	0,0	0	0,0	0	0,0	0	0,0
14.	Братська селищна ТГ (Вознесенський район)	13	2	15,4	10	76,9	1	7,7	0	0,0	0	0,0	0	0,0
15.	Бузька сільська ТГ (Вознесенський район)	5	0	0,0	5	100,0	0	0,0	0	0,0	0	0,0	0	0,0
16.	Веселинівська селищна ТГ (Вознесенський район)	16	2	12,5	12	75,0	1	6,3	0	0,0	1	6,3	0	0,0
17.	Вознесенська міська ТГ (Вознесенський район)	16	1	6,3	13	81,3	1	6,3	0	0,0	1	6,3	0	0,0
18.	Доманівська селищна ТГ (Вознесенський район)	7	0	0,0	6	85,7	1	14,3	0	0,0	0	0,0	0	0,0
19.	Дорошівська сільська ТГ (Вознесенський район)	5	1	20,0	4	80,0	0	0,0	0	0,0	0	0,0	0	0,0
20.	Сланецька селищна ТГ (Вознесенський район)	15	1	6,7	14	93,3	0	0,0	0	0,0	0	0,0	0	0,0

№	Назва ТГ	Загальна кількість	Освітній рівень											
			Рівень магістра		Рівень спеціаліста		Рівень бакалавра		Рівень молодшого спеціаліста		Студент		Без фахової освіти	
			N	%	N	%	N	%	N	%	N	%	N	%
21.	Мостівська сільська ТГ (Вознесенський район)	5	1	20,0	4	80,0	0	0,0	0	0,0	0	0,0	0	0,0
22.	Новомар'ївська сільська ТГ (Вознесенський район)	8	0	0,0	7	87,5	1	12,5	0	0,0	0	0,0	0	0,0
23.	Олександрівська селищна ТГ (Вознесенський район)	7	0	0,0	6	85,7	1	14,3	0	0,0	0	0,0	0	0,0
24.	Прибужанівська сільська ТГ (Вознесенський район)	6	0	0,0	6	100,0	0	0,0	0	0,0	0	0,0	0	0,0
25.	Прибузька сільська ТГ (Вознесенський район)	4	0	0,0	3	75,0	1	25,0	0	0,0	0	0,0	0	0,0
26.	Южноукраїнська міська ТГ (Вознесенський район)	14	0	0,0	14	100,0	0	0,0	0	0,0	0	0,0	0	0,0
27.	Березанська селищна ТГ (Миколаївський район)	13	1	7,7	10	76,9	1	7,7	1	7,7	0	0,0	0	0,0
28.	Веснянська сільська ТГ (Миколаївський район)	7	0	0,0	7	100,0	0	0,0	0	0,0	0	0,0	0	0,0
29.	Воскресенська селищна ТГ (Миколаївський район)	8	0	0,0	8	100,0	0	0,0	0	0,0	0	0,0	0	0,0
30.	Галицинівська сільська ТГ (Миколаївський район)	6	1	16,7	4	66,7	1	16,7	0	0,0	0	0,0	0	0,0
31.	Коблівська сільська ТГ (Миколаївський район)	7	0	0,0	6	85,7	0	0,0	1	14,3	0	0,0	0	0,0
32.	Костянтинівська сільська ТГ (Миколаївський район)	9	0	0,0	9	100,0	0	0,0	0	0,0	0	0,0	0	0,0
33.	Куцурубська сільська ТГ (Миколаївський район)	5	1	20,0	4	80,0	0	0,0	0	0,0	0	0,0	0	0,0
34.	Мішково-Погорілівська сільська ТГ (Миколаївський район)	4	0	0,0	4	100,0	0	0,0	0	0,0	0	0,0	0	0,0
35.	Нечаянська сільська ТГ (Миколаївський район)	3	1	33,3	2	66,7	0	0,0	0	0,0	0	0,0	0	0,0
36.	Новоодеська міська ТГ (Миколаївський район)	10	2	20,0	7	70,0	1	10,0	0	0,0	0	0,0	0	0,0
37.	Ольшанська селищна ТГ (Миколаївський район)	6	1	16,7	5	83,3	0	0,0	0	0,0	0	0,0	0	0,0
38.	Очаківська міська ТГ (Миколаївський район)	5	0	0,0	5	100,0	0	0,0	0	0,0	0	0,0	0	0,0
39.	Первомайська селищна ТГ (Миколаївський район)	8	1	12,5	6	75,0	0	0,0	1	12,5	0	0,0	0	0,0
40.	Радсадівська сільська ТГ (Миколаївський район)	5	0	0,0	4	80,0	1	20,0	0	0,0	0	0,0	0	0,0
41.	Степівська сільська ТГ (Миколаївський район)	12	1	8,3	9	75,0	2	16,7	0	0,0	0	0,0	0	0,0

№	Назва ТГ	Загальна кількість	Освітній рівень											
			Рівень магістра		Рівень спеціаліста		Рівень бакалавра		Рівень молодшого спеціаліста		Студент		Без фахової освіти	
			N	%	N	%	N	%	N	%	N	%	N	%
42.	Сухосланецька сільська ТГ (Миколаївський район)	4	1	25,0	2	50,0	1	25,0	0	0,0	0	0,0	0	0,0
43.	Чорноморська сільська ТГ (Миколаївський район)	4	1	25,0	3	75,0	0	0,0	0	0,0	0	0,0	0	0,0
44.	Шевченківська сільська ТГ (Миколаївський район)	9	2	22,2	7	77,8	0	0,0	0	0,0	0	0,0	0	0,0
45.	Арбузинська селищна ТГ (Первомайський район)	7	0	0,0	6	85,7	1	14,3	0	0,0	0	0,0	0	0,0
46.	Благодатненська сільська ТГ (Первомайський район)	9	1	11,1	7	77,8	1	11,1	0	0,0	0	0,0	0	0,0
47.	Врадіївська селищна ТГ (Первомайський район)	15	0	0,0	13	86,7	1	6,7	1	6,7	0	0,0	0	0,0
48.	Кам'яномостівська сільська ТГ (Первомайський район)	9	1	11,1	7	77,8	1	11,1	0	0,0	0	0,0	0	0,0
49.	Кривоозерська селищна ТГ (Первомайський район)	19	0	0,0	19	100,0	0	0,0	0	0,0	0	0,0	0	0,0
50.	Мигіївська сільська ТГ (Первомайський район)	5	0	0,0	5	100,0	0	0,0	0	0,0	0	0,0	0	0,0
51.	Первомайська міська ТГ (Первомайський район)	23	2	8,7	17	73,9	4	17,4	0	0,0	0	0,0	0	0,0
52.	Синюхино-Брідська сільська ТГ (Первомайський район)	6	0	0,0	5	83,3	1	16,7	0	0,0	0	0,0	0	0,0

Розподіл учителів біології за освітнім рівнем





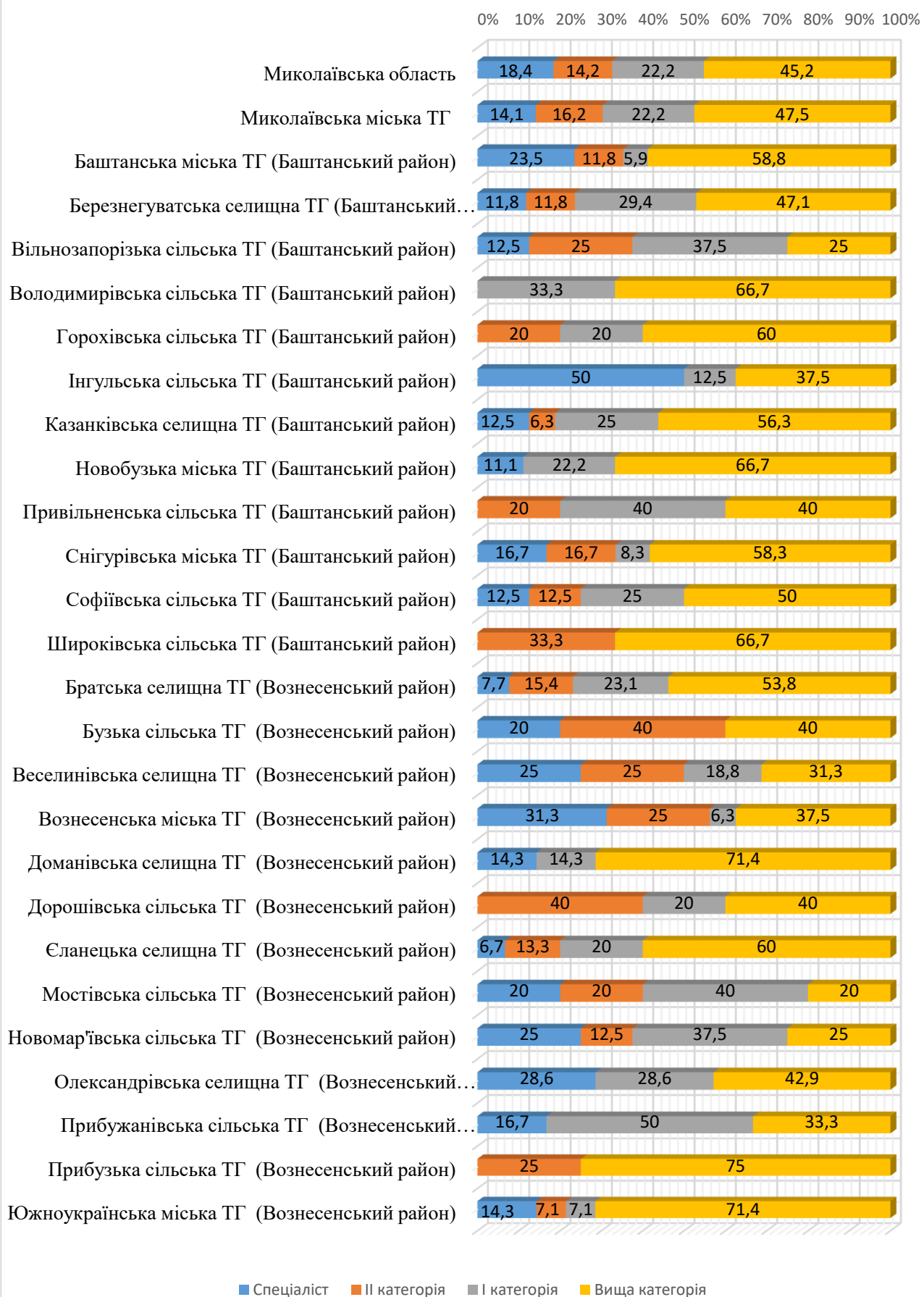
Інформація про розподіл учителів біології ЗЗСО Миколаївської області за кваліфікаційною категорією

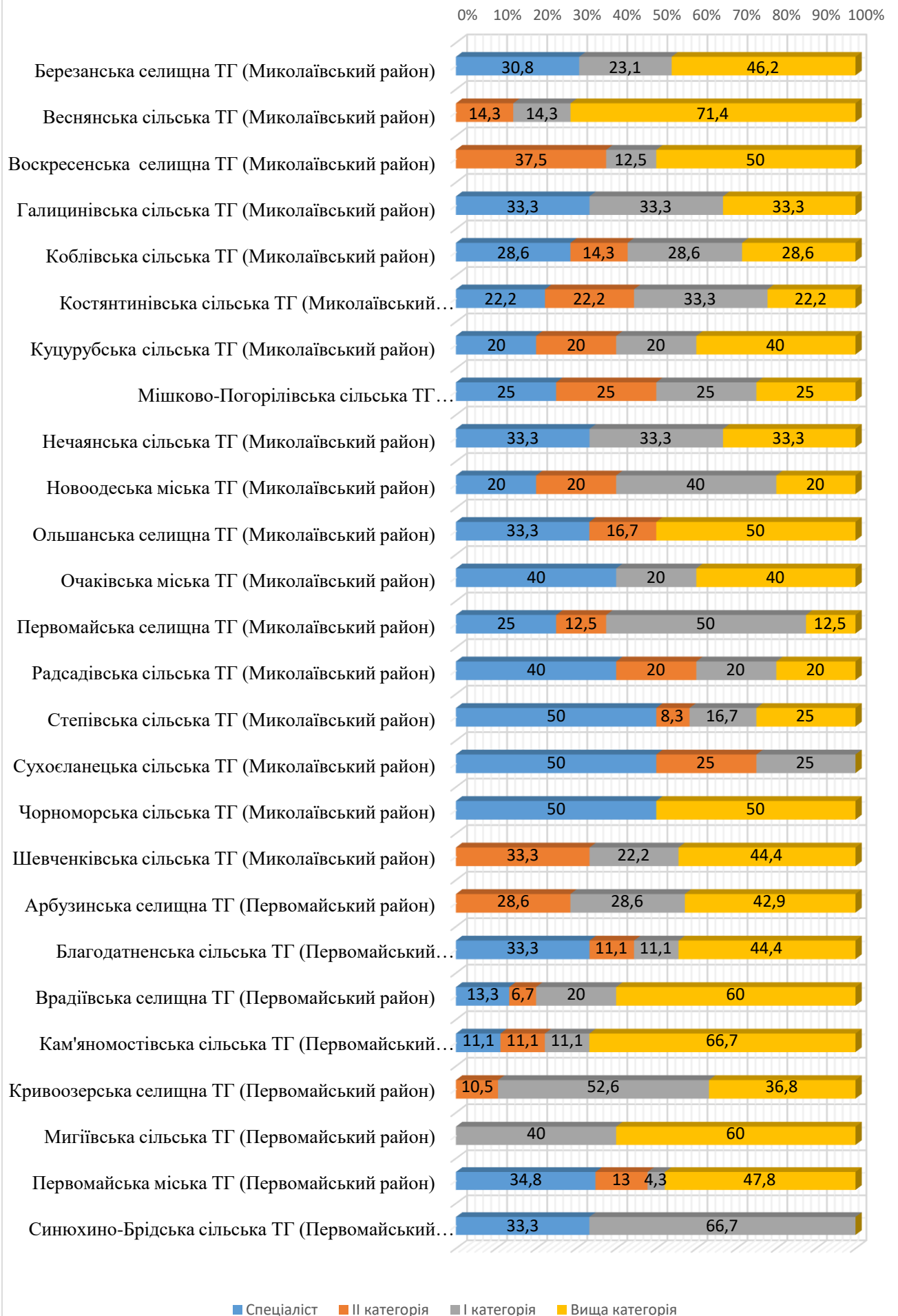
№	Назва ТГ	Загальна кількість	Спеціаліст		II категорія		I категорія		Вища категорія	
			N	%	N	%	N	%	N	%
	Миколаївська область	549	101	18,4	78	14,2	122	22,2	248	45,2
1.	Миколаївська міська ТГ	99	14	14,1	16	16,2	22	22,2	47	47,5
2.	Баштанська міська ТГ (Баштанський район)	17	4	23,5	2	11,8	1	5,9	10	58,8
3.	Березнегуватська селищна ТГ (Баштанський район)	17	2	11,8	2	11,8	5	29,4	8	47,1
4.	Вільнозапорізька сільська ТГ (Баштанський район)	8	1	12,5	2	25,0	3	37,5	2	25,0
5.	Володимирівська сільська ТГ (Баштанський район)	3	0	0,0	0	0,0	1	33,3	2	66,7
6.	Горохівська сільська ТГ (Баштанський район)	5	0	0,0	1	20,0	1	20,0	3	60,0
7.	Інгульська сільська ТГ (Баштанський район)	8	4	50,0	0	0,0	1	12,5	3	37,5
8.	Казанківська селищна ТГ (Баштанський район)	16	2	12,5	1	6,3	4	25,0	9	56,3
9.	Новобузька міська ТГ (Баштанський район)	9	1	11,1	0	0,0	2	22,2	6	66,7
10.	Привільненська сільська ТГ (Баштанський район)	5	0	0,0	1	20,0	2	40,0	2	40,0
11.	Снігурівська міська ТГ (Баштанський район)	12	2	16,7	2	16,7	1	8,3	7	58,3
12.	Софіївська сільська ТГ (Баштанський район)	8	1	12,5	1	12,5	2	25,0	4	50,0
13.	Широківська сільська ТГ (Баштанський район)	3	0	0,0	1	33,3	0	0,0	2	66,7
14.	Братська селищна ТГ (Вознесенський район)	13	1	7,7	2	15,4	3	23,1	7	53,8
15.	Бузька сільська ТГ (Вознесенський район)	5	1	20,0	2	40,0	0	0,0	2	40,0
16.	Веселинівська селищна ТГ (Вознесенський район)	16	4	25,0	4	25,0	3	18,8	5	31,3
17.	Вознесенська міська ТГ (Вознесенський район)	16	5	31,3	4	25,0	1	6,3	6	37,5
18.	Доманівська селищна ТГ (Вознесенський район)	7	1	14,3	0	0,0	1	14,3	5	71,4
19.	Дорошівська сільська ТГ (Вознесенський район)	5	0	0,0	2	40,0	1	20,0	2	40,0
20.	Єланецька селищна ТГ (Вознесенський район)	15	1	6,7	2	13,3	3	20,0	9	60,0
21.	Мостівська сільська ТГ (Вознесенський район)	5	1	20,0	1	20,0	2	40,0	1	20,0
22.	Новомар'ївська сільська ТГ (Вознесенський район)	8	2	25,0	1	12,5	3	37,5	2	25,0
23.	Олександрівська селищна ТГ (Вознесенський район)	7	2	28,6	0	0,0	2	28,6	3	42,9

№	Назва ТГ	Загальна кількість	Спеціаліст		II категорія		I категорія		Вища категорія	
			N	%	N	%	N	%	N	%
24.	Прибужанівська сільська ТГ (Вознесенський район)	6	1	16,7	0	0,0	3	50,0	2	33,3
25.	Прибузька сільська ТГ (Вознесенський район)	4	0	0,0	1	25,0	0	0,0	3	75,0
26.	Южноукраїнська міська ТГ (Вознесенський район)	14	2	14,3	1	7,1	1	7,1	10	71,4
27.	Березанська селищна ТГ (Миколаївський район)	13	4	30,8	0	0,0	3	23,1	6	46,2
28.	Веснянська сільська ТГ (Миколаївський район)	7	0	0,0	1	14,3	1	14,3	5	71,4
29.	Воскресенська селищна ТГ (Миколаївський район)	8	0	0,0	3	37,5	1	12,5	4	50,0
30.	Галичинівська сільська ТГ (Миколаївський район)	6	2	33,3	0	0,0	2	33,3	2	33,3
31.	Коблівська сільська ТГ (Миколаївський район)	7	2	28,6	1	14,3	2	28,6	2	28,6
32.	Костянтинівська сільська ТГ (Миколаївський район)	9	2	22,2	2	22,2	3	33,3	2	22,2
33.	Куцурубська сільська ТГ (Миколаївський район)	5	1	20,0	1	20,0	1	20,0	2	40,0
34.	Мішково-Погорілівська сільська ТГ (Миколаївський район)	4	1	25,0	1	25,0	1	25,0	1	25,0
35.	Нечаянська сільська ТГ (Миколаївський район)	3	1	33,3	0	0,0	1	33,3	1	33,3
36.	Новоодеська міська ТГ (Миколаївський район)	10	2	20,0	2	20,0	4	40,0	2	20,0
37.	Ольшанська селищна ТГ (Миколаївський район)	6	2	33,3	1	16,7	0	0,0	3	50,0
38.	Очаківська міська ТГ (Миколаївський район)	5	2	40,0	0	0,0	1	20,0	2	40,0
39.	Первомайська селищна ТГ (Миколаївський район)	8	2	25,0	1	12,5	4	50,0	1	12,5
40.	Радсадівська сільська ТГ (Миколаївський район)	5	2	40,0	1	20,0	1	20,0	1	20,0
41.	Степівська сільська ТГ (Миколаївський район)	12	6	50,0	1	8,3	2	16,7	3	25,0
42.	Сухоеланецька сільська ТГ (Миколаївський район)	4	2	50,0	1	25,0	1	25,0	0	0,0
43.	Чорноморська сільська ТГ (Миколаївський район)	4	2	50,0	0	0,0	0	0,0	2	50,0
44.	Шевченківська сільська ТГ (Миколаївський район)	9	0	0,0	3	33,3	2	22,2	4	44,4
45.	Арбузинська селищна ТГ (Первомайський район)	7	0	0,0	2	28,6	2	28,6	3	42,9
46.	Благодатненська сільська ТГ (Первомайський район)	9	3	33,3	1	11,1	1	11,1	4	44,4
47.	Врадіївська селищна ТГ (Первомайський район)	15	2	13,3	1	6,7	3	20,0	9	60,0

№	Назва ТГ	Загальна кількість	Спеціаліст		II категорія		I категорія		Вища категорія	
			N	%	N	%	N	%	N	%
48.	Кам'яномостівська сільська ТГ (Первомайський район)	9	1	11,1	1	11,1	1	11,1	6	66,7
49.	Кривоозерська селищна ТГ (Первомайський район)	19	0	0,0	2	10,5	10	52,6	7	36,8
50.	Мигіївська сільська ТГ (Первомайський район)	5	0	0,0	0	0,0	2	40,0	3	60,0
51.	Первомайська міська ТГ (Первомайський район)	23	8	34,8	3	13,0	1	4,3	11	47,8
52.	Синюхино-Брідська сільська ТГ (Первомайський район)	6	2	33,3	0	0,0	4	66,7	0	0,0

Розподіл учителів біології за кваліфікаційною категорією





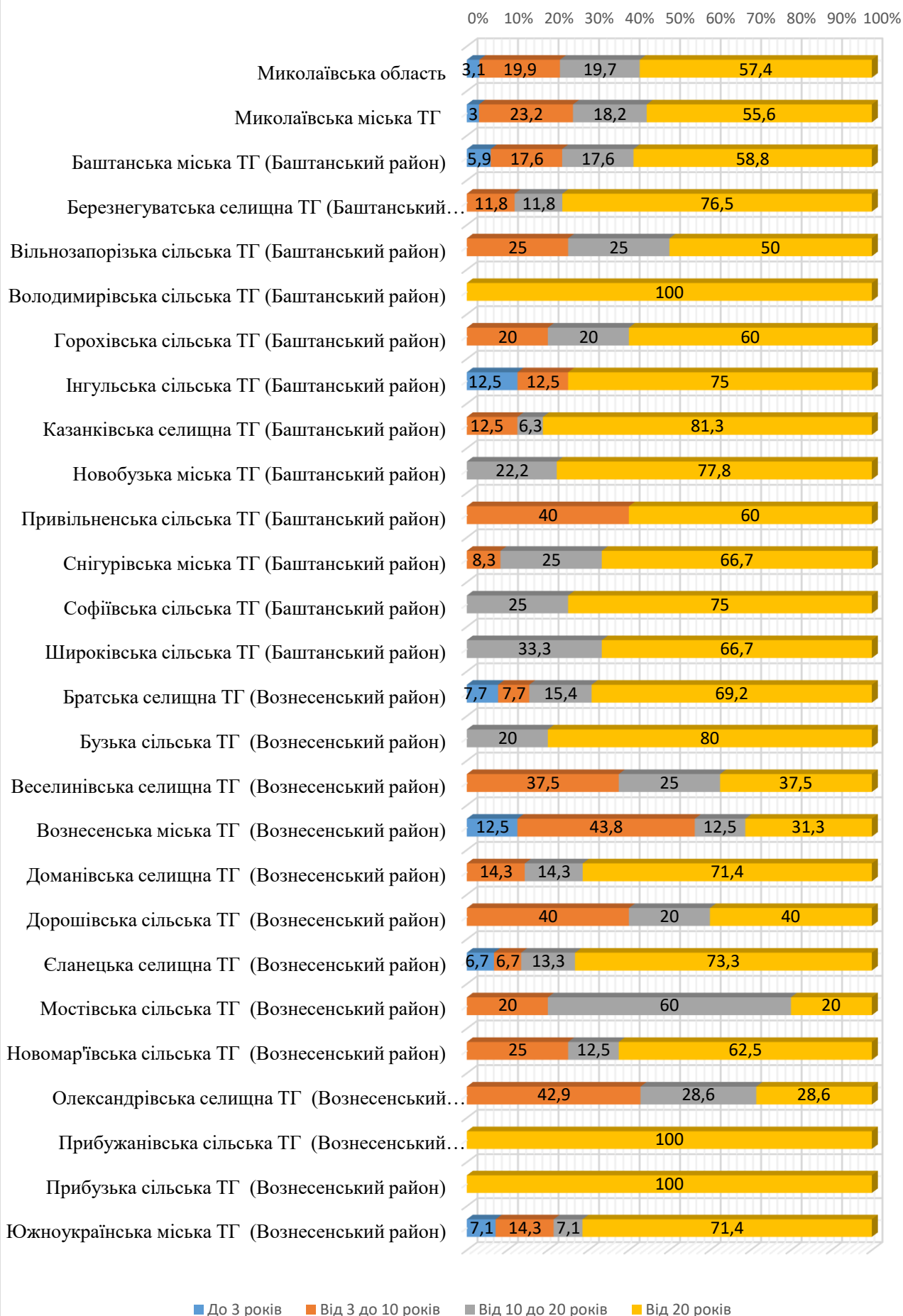
Інформація про розподіл учителів біології ЗЗСО Миколаївської області за педагогічним стажем

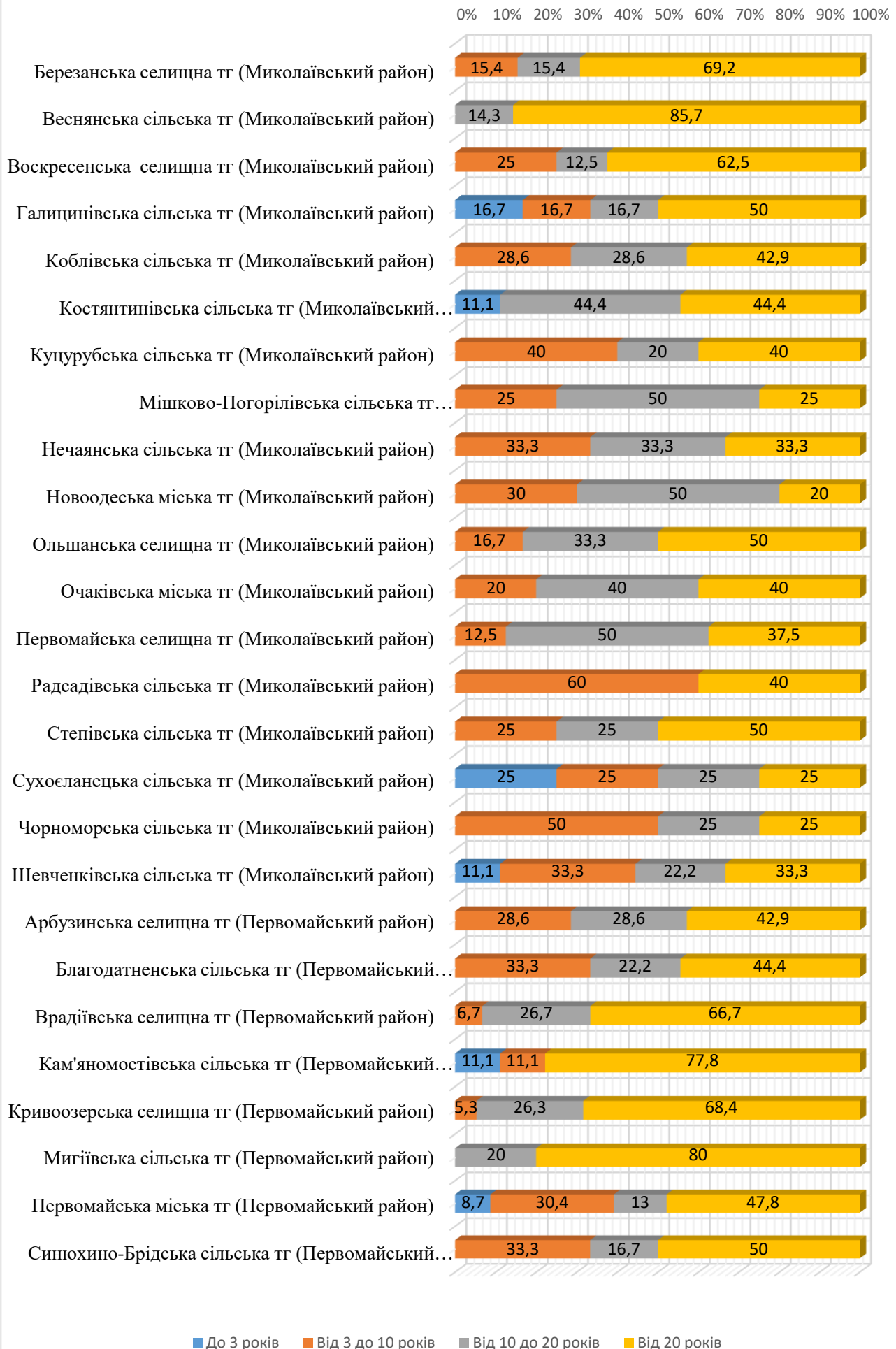
№	Назва ТГ	Загальна кількість	До 3 років		Від 3 до 10 років		Від 10 до 20 років		Від 20 років	
			N	%	N	%	N	%	N	%
	Миколаївська область	549	17	3,1	109	19,9	108	19,7	315	57,4
1.	Миколаївська міська ТГ	99	3	3,0	23	23,2	18	18,2	55	55,6
2.	Баштанська міська ТГ (Баштанський район)	17	1	5,9	3	17,6	3	17,6	10	58,8
3.	Березнегуватська селищна ТГ (Баштанський район)	17	0	0,0	2	11,8	2	11,8	13	76,5
4.	Вільнозапорізька сільська ТГ (Баштанський район)	8	0	0,0	2	25,0	2	25,0	4	50,0
5.	Володимирівська сільська ТГ (Баштанський район)	3	0	0,0	0	0,0	0	0,0	3	100,0
6.	Горохівська сільська ТГ (Баштанський район)	5	0	0,0	1	20,0	1	20,0	3	60,0
7.	Інгульська сільська ТГ (Баштанський район)	8	1	12,5	1	12,5	0	0,0	6	75,0
8.	Казанківська селищна ТГ (Баштанський район)	16	0	0,0	2	12,5	1	6,3	13	81,3
9.	Новобузька міська ТГ (Баштанський район)	9	0	0,0	0	0,0	2	22,2	7	77,8
10.	Привільненська сільська ТГ (Баштанський район)	5	0	0,0	2	40,0	0	0,0	3	60,0
11.	Снігурівська міська ТГ (Баштанський район)	12	0	0,0	1	8,3	3	25,0	8	66,7
12.	Софіївська сільська ТГ (Баштанський район)	8	0	0,0	0	0,0	2	25,0	6	75,0
13.	Широківська сільська ТГ (Баштанський район)	3	0	0,0	0	0,0	1	33,3	2	66,7
14.	Братська селищна ТГ (Вознесенський район)	13	1	7,7	1	7,7	2	15,4	9	69,2
15.	Бузька сільська ТГ (Вознесенський район)	5	0	0,0	0	0,0	1	20,0	4	80,0
16.	Веселинівська селищна ТГ (Вознесенський район)	16	0	0,0	6	37,5	4	25,0	6	37,5
17.	Вознесенська міська ТГ (Вознесенський район)	16	2	12,5	7	43,8	2	12,5	5	31,3
18.	Доманівська селищна ТГ (Вознесенський район)	7	0	0,0	1	14,3	1	14,3	5	71,4
19.	Дорошівська сільська ТГ (Вознесенський район)	5	0	0,0	2	40,0	1	20,0	2	40,0
20.	Сланецька селищна ТГ (Вознесенський район)	15	1	6,7	1	6,7	2	13,3	11	73,3
21.	Мостівська сільська ТГ (Вознесенський район)	5	0	0,0	1	20,0	3	60,0	1	20,0
22.	Новомар'ївська сільська ТГ (Вознесенський район)	8	0	0,0	2	25,0	1	12,5	5	62,5

№	Назва ТГ	Загальна кількість	До 3 років		Від 3 до 10 років		Від 10 до 20 років		Від 20 років	
			N	%	N	%	N	%	N	%
23.	Олександрівська селищна ТГ (Вознесенький район)	7	0	0,0	3	42,9	2	28,6	2	28,6
24.	Прибужанівська сільська ТГ (Вознесенький район)	6	0	0,0	0	0,0	0	0,0	6	100,0
25.	Прибузька сільська ТГ (Вознесенький район)	4	0	0,0	0	0,0	0	0,0	4	100,0
26.	Южноукраїнська міська ТГ (Вознесенький район)	14	1	7,1	2	14,3	1	7,1	10	71,4
27.	Березанська селищна ТГ (Миколаївський район)	13	0	0,0	2	15,4	2	15,4	9	69,2
28.	Веснянська сільська ТГ (Миколаївський район)	7	0	0,0	0	0,0	1	14,3	6	85,7
29.	Воскресенська селищна ТГ (Миколаївський район)	8	0	0,0	2	25,0	1	12,5	5	62,5
30.	Галицинівська сільська ТГ (Миколаївський район)	6	1	16,7	1	16,7	1	16,7	3	50,0
31.	Коблівська сільська ТГ (Миколаївський район)	7	0	0,0	2	28,6	2	28,6	3	42,9
32.	Костянтинівська сільська ТГ (Миколаївський район)	9	1	11,1	0	0,0	4	44,4	4	44,4
33.	Куцурубська сільська ТГ (Миколаївський район)	5	0	0,0	2	40,0	1	20,0	2	40,0
34.	Мішково-Погорілівська сільська ТГ (Миколаївський район)	4	0	0,0	1	25,0	2	50,0	1	25,0
35.	Нечаянська сільська ТГ (Миколаївський район)	3	0	0,0	1	33,3	1	33,3	1	33,3
36.	Новоодеська міська ТГ (Миколаївський район)	10	0	0,0	3	30,0	5	50,0	2	20,0
37.	Ольшанська селищна ТГ (Миколаївський район)	6	0	0,0	1	16,7	2	33,3	3	50,0
38.	Очаківська міська ТГ (Миколаївський район)	5	0	0,0	1	20,0	2	40,0	2	40,0
39.	Первомайська селищна ТГ (Миколаївський район)	8	0	0,0	1	12,5	4	50,0	3	37,5
40.	Радсадівська сільська ТГ (Миколаївський район)	5	0	0,0	3	60,0	0	0,0	2	40,0
41.	Степівська сільська ТГ (Миколаївський район)	12	0	0,0	3	25,0	3	25,0	6	50,0
42.	Сухоеланецька сільська ТГ (Миколаївський район)	4	1	25,0	1	25,0	1	25,0	1	25,0
43.	Чорноморська сільська ТГ (Миколаївський район)	4	0	0,0	2	50,0	1	25,0	1	25,0
44.	Шевченківська сільська ТГ (Миколаївський район)	9	1	11,1	3	33,3	2	22,2	3	33,3
45.	Арбузинська селищна ТГ (Первомайський район)	7	0	0,0	2	28,6	2	28,6	3	42,9
46.	Благодатненська сільська ТГ (Первомайський район)	9	0	0,0	3	33,3	2	22,2	4	44,4

№	Назва ТГ	Загальна кількість	До 3 років		Від 3 до 10 років		Від 10 до 20 років		Від 20 років	
			N	%	N	%	N	%	N	%
47.	Врадіївська селищна ТГ (Первомайський район)	15	0	0,0	1	6,7	4	26,7	10	66,7
48.	Кам'яномостівська сільська ТГ (Первомайський район)	9	1	11,1	1	11,1	0	0,0	7	77,8
49.	Кривоозерська селищна ТГ (Первомайський район)	19	0	0,0	1	5,3	5	26,3	13	68,4
50.	Мигіївська сільська ТГ (Первомайський район)	5	0	0,0	0	0,0	1	20,0	4	80,0
51.	Первомайська міська ТГ (Первомайський район)	23	2	8,7	7	30,4	3	13,0	11	47,8
52.	Синюхино-Блідська сільська ТГ (Первомайський район)	6	0	0,0	2	33,3	1	16,7	3	50,0

Розподіл учителів біології за педагогічним стажем





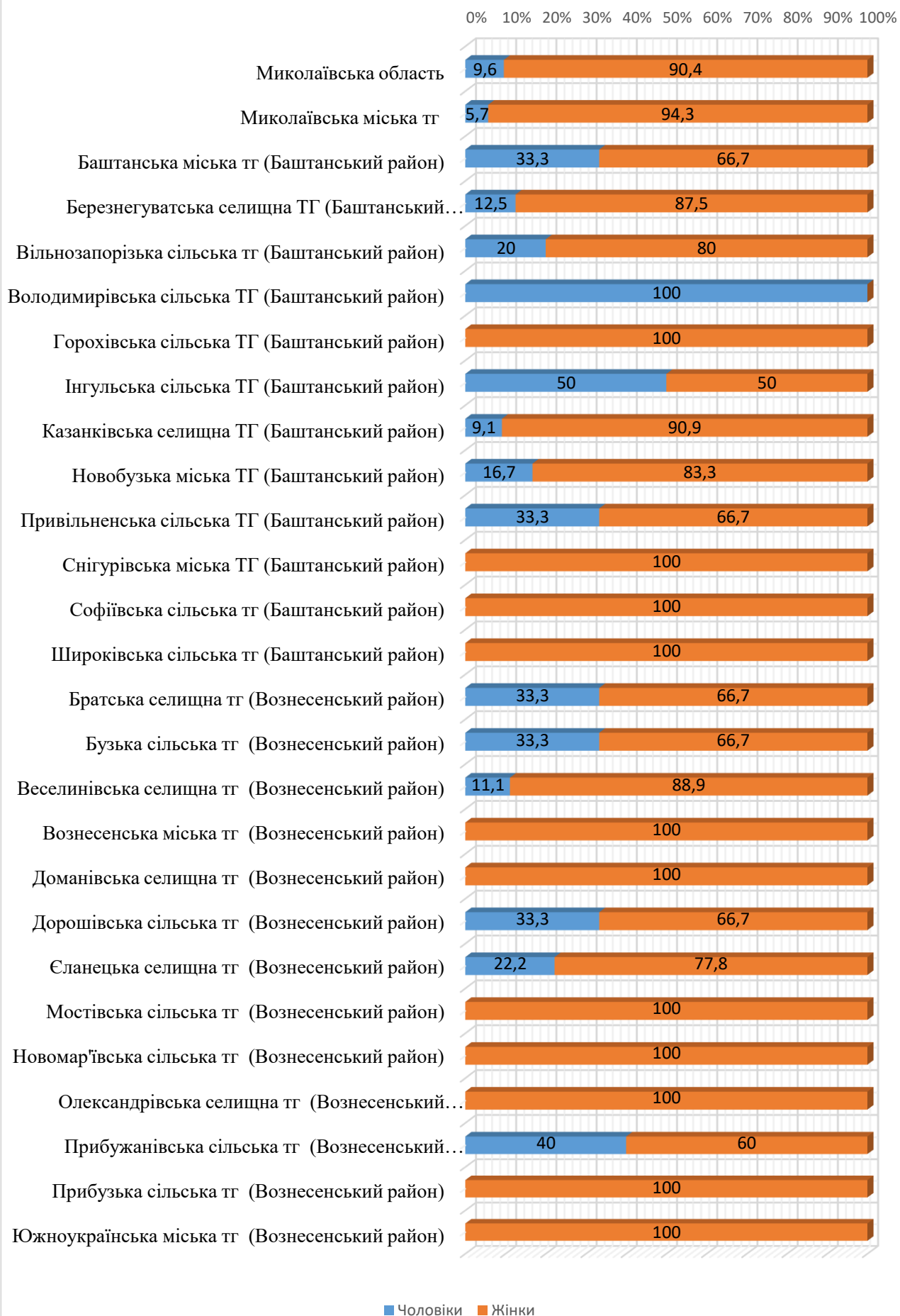
**Інформація про розподіл учителів природознавства ЗЗСО Миколаївської області за статтю
та наявністю фахової освіти**

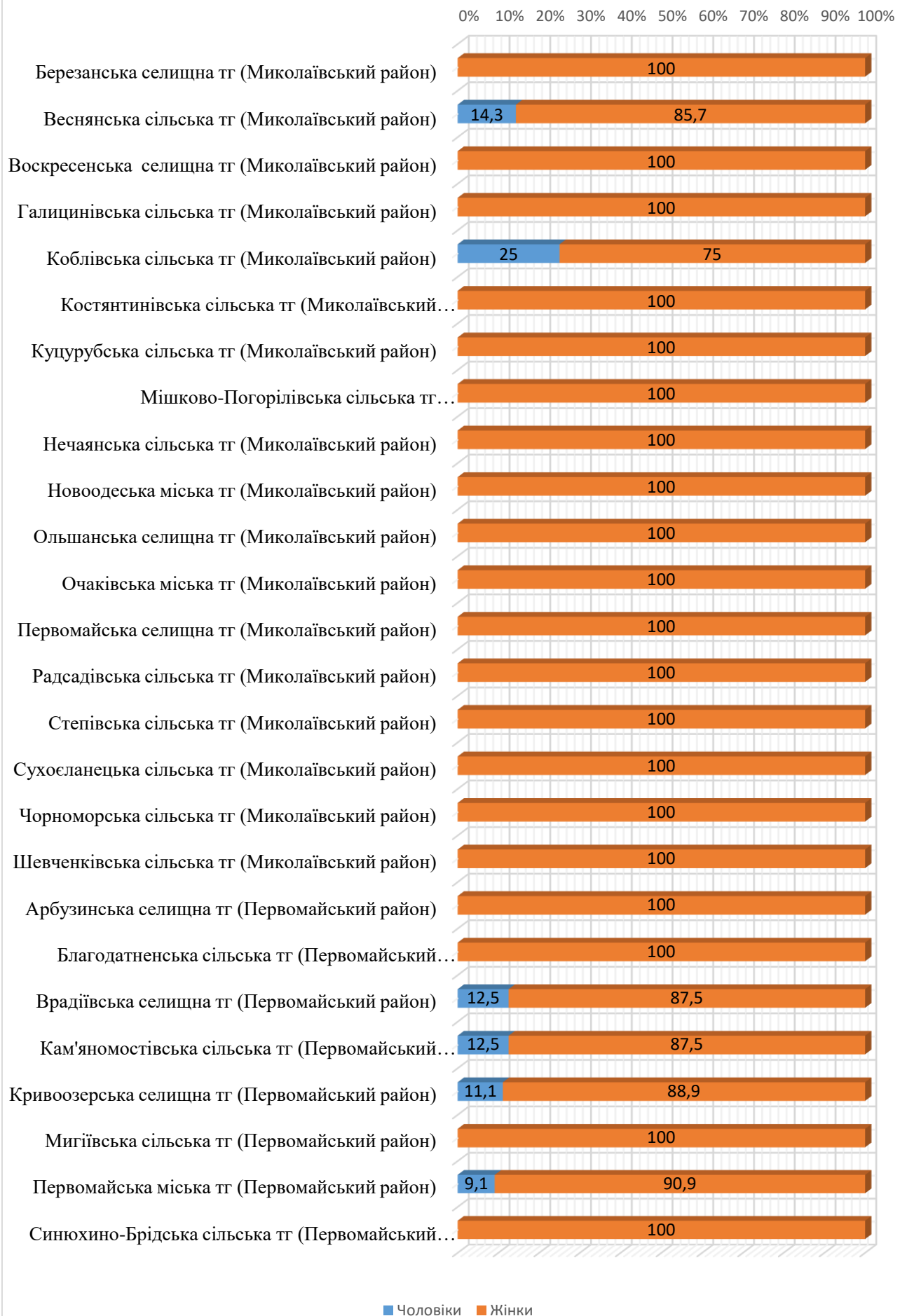
№	Назва ТГ	Загальна кількість	Чоловіки		Жінки		З фаховою освітою		Без фахової освіти	
			N	%	N	%	N	%	N	%
	Миколаївська область	311	30	9,6	281	90,4	172	55,3	139	44,7
1.	Миколаївська міська ТГ	53	3	5,7	50	94,3	30	56,6	23	43,4
2.	Баштанська міська ТГ (Баштанський район)	9	3	33,3	6	66,7	2	22,2	7	77,8
3.	Березнегуватська селищна ТГ (Баштанський район)	8	1	12,5	7	87,5	3	37,5	5	62,5
4.	Вільнозапорізька сільська ТГ (Баштанський район)	5	1	20,0	4	80,0	1	20,0	4	80,0
5.	Володимирівська сільська ТГ (Баштанський район)	1	1	100,0	0	0,0	0	0,0	1	100,0
6.	Горохівська сільська ТГ (Баштанський район)	2	0	0,0	2	100,0	1	50,0	1	50,0
7.	Ігульська сільська ТГ (Баштанський район)	6	3	50,0	3	50,0	3	50,0	3	50,0
8.	Казанківська селищна ТГ (Баштанський район)	11	1	9,1	10	90,9	8	72,7	3	27,3
9.	Новобузька міська ТГ (Баштанський район)	6	1	16,7	5	83,3	3	50,0	3	50,0
10.	Привільненська сільська ТГ (Баштанський район)	3	1	33,3	2	66,7	2	66,7	1	33,3
11.	Снігурівська міська ТГ (Баштанський район)	8	0	0,0	8	100,0	8	100,0	0	0,0
12.	Софіївська сільська ТГ (Баштанський район)	4	0	0,0	4	100,0	4	100,0	0	0,0
13.	Широківська сільська ТГ (Баштанський район)	2	0	0,0	2	100,0	2	100,0	0	0,0
14.	Братська селищна ТГ (Вознесенський район)	6	2	33,3	4	66,7	2	33,3	4	66,7
15.	Бузька сільська ТГ (Вознесенський район)	3	1	33,3	2	66,7	2	66,7	1	33,3
16.	Веселинівська селищна ТГ (Вознесенський район)	9	1	11,1	8	88,9	7	77,8	2	22,2
17.	Вознесенська міська ТГ (Вознесенський район)	6	0	0,0	6	100,0	6	100,0	0	0,0
18.	Доманівська селищна ТГ (Вознесенський район)	3	0	0,0	3	100,0	2	66,7	1	33,3
19.	Дорошівська сільська ТГ (Вознесенський район)	3	1	33,3	2	66,7	2	66,7	1	33,3
20.	Єланецька селищна ТГ (Вознесенський район)	9	2	22,2	7	77,8	4	44,4	5	55,6

№	Назва ТГ	Загальна кількість	Чоловіки		Жінки		З фаховою освітою		Без фахової освіти	
			N	%	N	%	N	%	N	%
21.	Мостівська сільська ТГ (Вознесенський район)	2	0	0,0	2	100,0	1	50,0	1	50,0
22.	Новомар'ївська сільська ТГ (Вознесенський район)	5	0	0,0	5	100,0	1	20,0	4	80,0
23.	Олександрівська селищна ТГ (Вознесенський район)	5	0	0,0	5	100,0	3	60,0	2	40,0
24.	Прибужанівська сільська ТГ (Вознесенський район)	5	2	40,0	3	60,0	1	20,0	4	80,0
25.	Прибузька сільська ТГ (Вознесенський район)	2	0	0,0	2	100,0	2	100,0	0	0,0
26.	Южноукраїнська міська ТГ (Вознесенський район)	5	0	0,0	5	100,0	4	80,0	1	20,0
27.	Березанська селищна ТГ (Миколаївський район)	9	0	0,0	9	100,0	3	33,3	6	66,7
28.	Веснянська сільська ТГ (Миколаївський район)	7	1	14,3	6	85,7	2	28,6	5	71,4
29.	Воскресенська селищна ТГ (Миколаївський район)	6	0	0,0	6	100,0	5	83,3	1	16,7
30.	Галицинівська сільська ТГ (Миколаївський район)	5	0	0,0	5	100,0	2	40,0	3	60,0
31.	Коблівська сільська ТГ (Миколаївський район)	4	1	25,0	3	75,0	2	50,0	2	50,0
32.	Костянтинівська сільська ТГ (Миколаївський район)	6	0	0,0	6	100,0	4	66,7	2	33,3
33.	Куцурубська сільська ТГ (Миколаївський район)	2	0	0,0	2	100,0	2	100,0	0	0,0
34.	Мішково-Погорілівська сільська ТГ (Миколаївський район)	1	0	0,0	1	100,0	0	0,0	1	100,0
35.	Нечаянська сільська ТГ (Миколаївський район)	3	0	0,0	3	100,0	0	0,0	3	100,0
36.	Новоодеська міська ТГ (Миколаївський район)	5	0	0,0	5	100,0	3	60,0	2	40,0
37.	Ольшанська селищна ТГ (Миколаївський район)	4	0	0,0	4	100,0	2	50,0	2	50,0
38.	Очаківська міська ТГ (Миколаївський район)	3	0	0,0	3	100,0	2	66,7	1	33,3
39.	Первомайська селищна ТГ (Миколаївський район)	1	0	0,0	1	100,0	1	100,0	0	0,0
40.	Радсадівська сільська ТГ (Миколаївський район)	3	0	0,0	3	100,0	1	33,3	2	66,7
41.	Степівська сільська ТГ (Миколаївський район)	7	0	0,0	7	100,0	4	57,1	3	42,9
42.	Сухосланецька сільська ТГ (Миколаївський район)	4	0	0,0	4	100,0	0	0,0	4	100,0

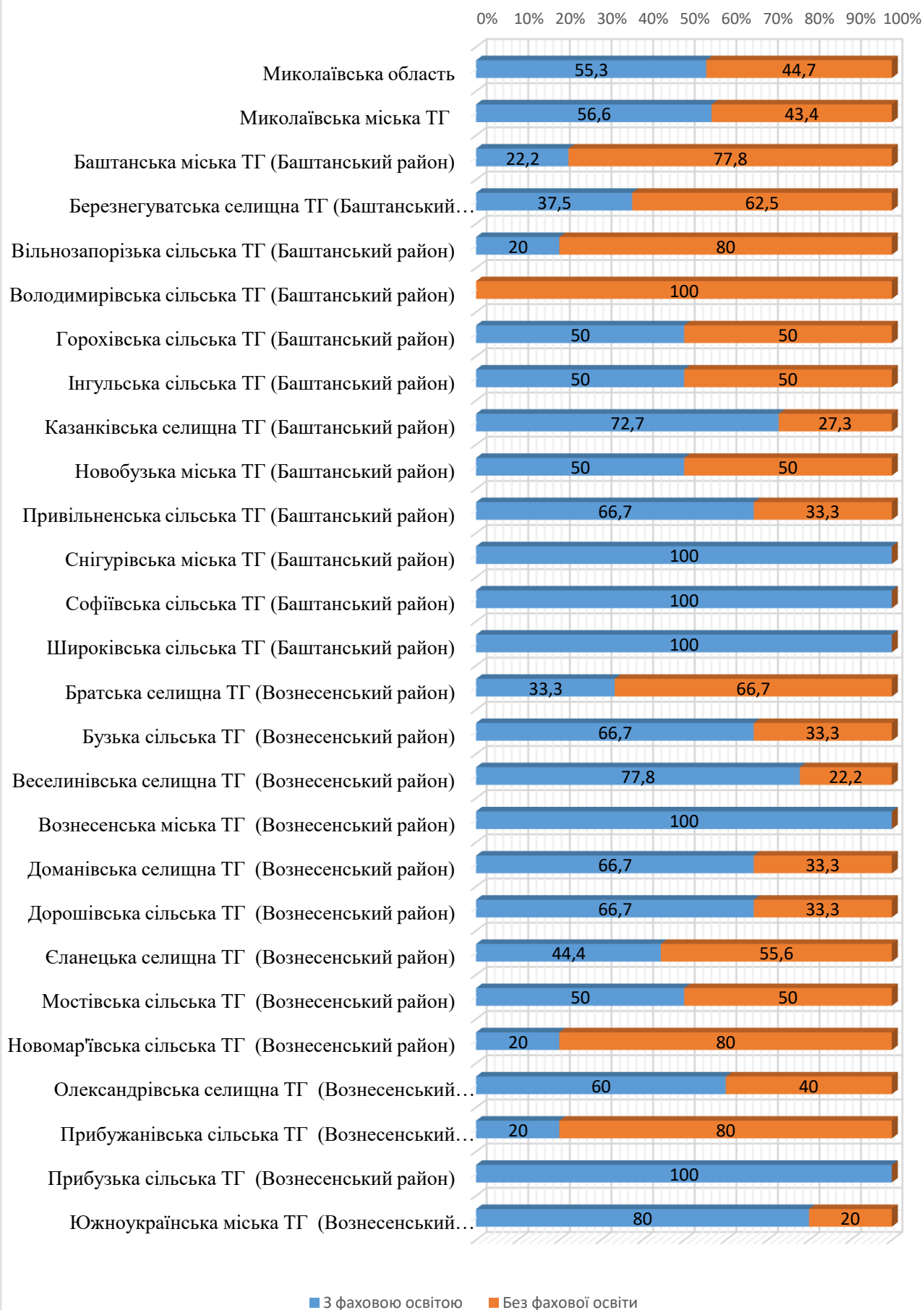
№	Назва ТГ	Загальна кількість	Чоловіки		Жінки		З фаховою освітою		Без фахової освіти	
			N	%	N	%	N	%	N	%
43.	Чорноморська сільська ТГ (Миколаївський район)	2	0	0,0	2	100,0	1	50,0	1	50,0
44.	Шевченківська сільська ТГ (Миколаївський район)	4	0	0,0	4	100,0	3	75,0	1	25,0
45.	Арбузинська селищна ТГ (Первомайський район)	4	0	0,0	4	100,0	1	25,0	3	75,0
46.	Благодатненська сільська ТГ (Первомайський район)	5	0	0,0	5	100,0	2	40,0	3	60,0
47.	Врадіївська селищна ТГ (Первомайський район)	8	1	12,5	7	87,5	3	37,5	5	62,5
48.	Кам'яномостівська сільська ТГ (Первомайський район)	8	1	12,5	7	87,5	5	62,5	3	37,5
49.	Кривоозерська селищна ТГ (Первомайський район)	9	1	11,1	8	88,9	8	88,9	1	11,1
50.	Мигіївська сільська ТГ (Первомайський район)	3	0	0,0	3	100,0	1	33,3	2	66,7
51.	Первомайська міська ТГ (Первомайський район)	11	1	9,1	10	90,9	9	81,8	2	18,2
52.	Синюхино-Блідська сільська ТГ (Первомайський район)	6	0	0,0	6	100,0	2	33,3	4	66,7

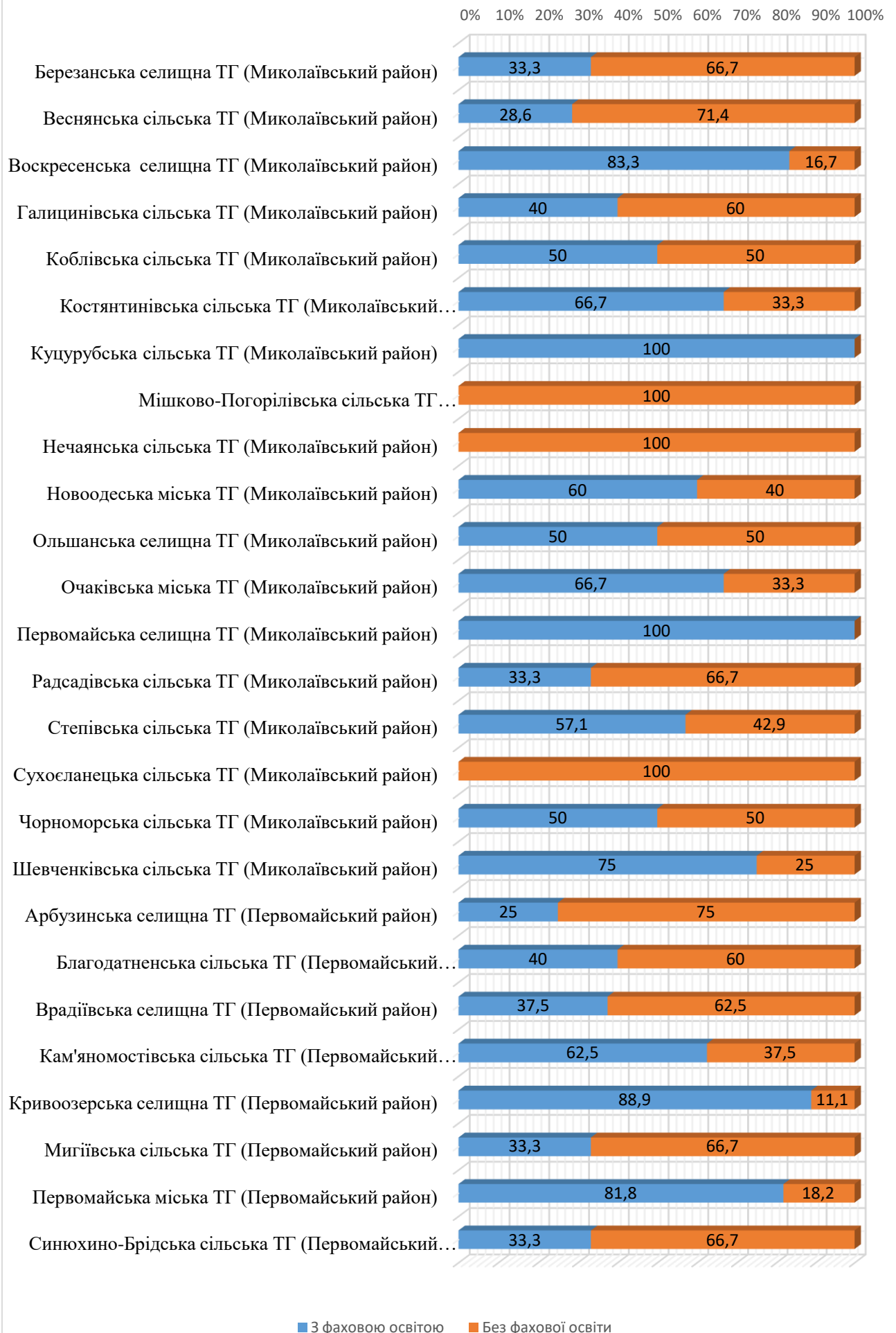
Розподіл учителів природознавства за статтю





Розподіл учителів природознавства за наявністю фахової освіти





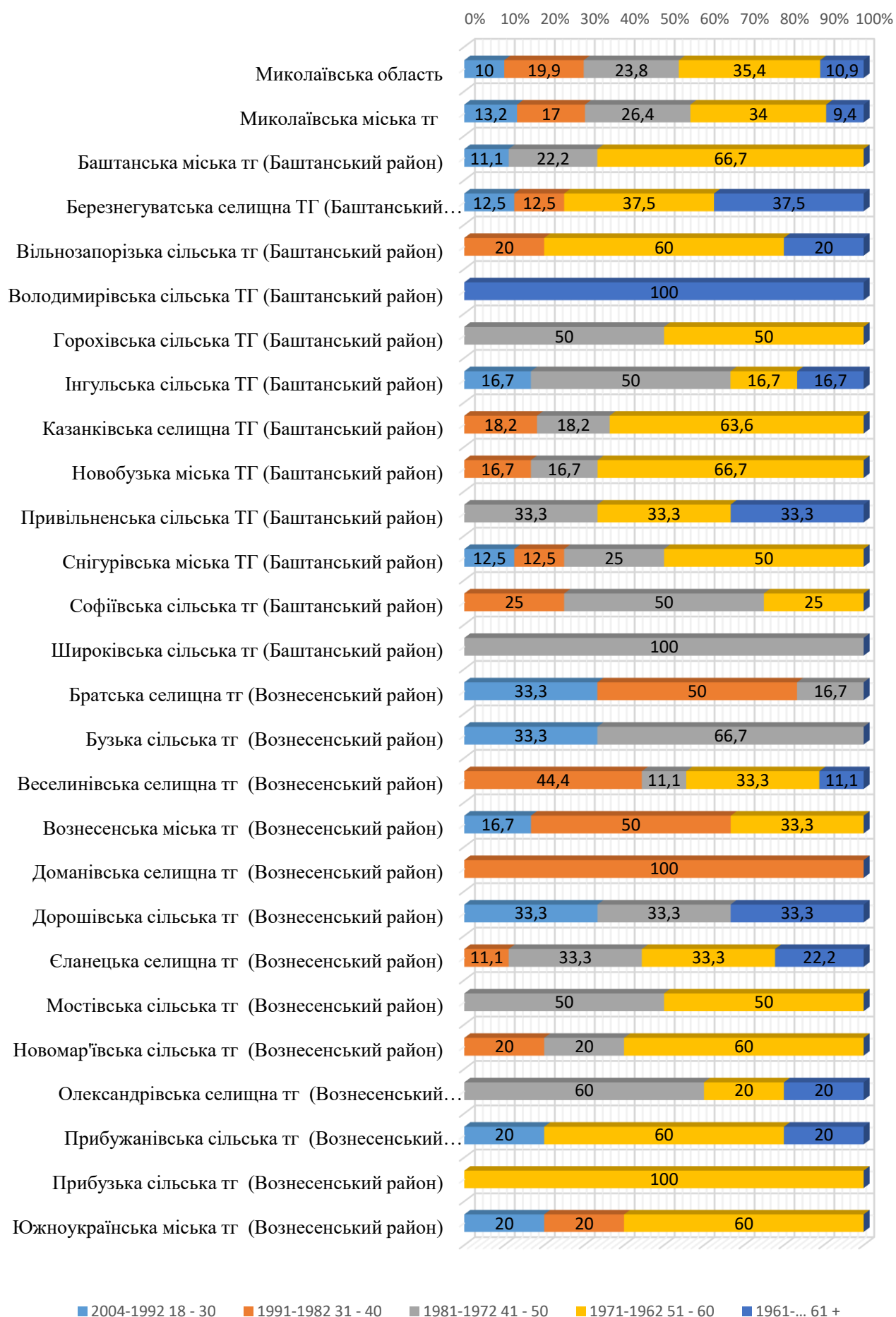
Інформація про розподіл учителів природознавства ЗЗСО Миколаївської області за віком

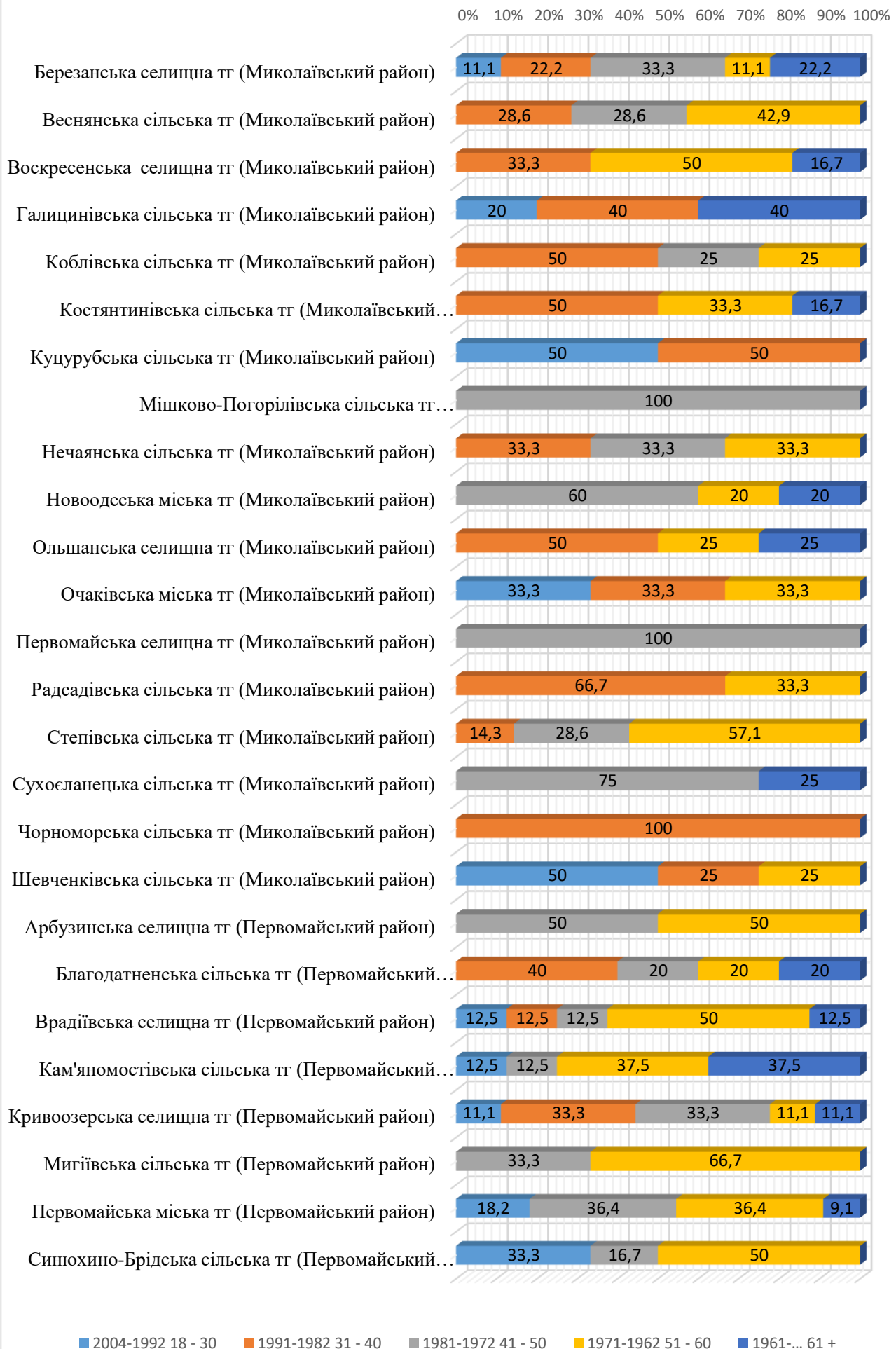
№	Назва ТГ	Загальна кількість	Середній вік	Мода за віком	Кількість учителів (за віком)									
					2004-1992		1991-1982		1981-1972		1971-1962		1961...	
					18 - 30		31 - 40		41 - 50		51 - 60		61 +	
					N	%	N	%	N	%	N	%	N	%
	Миколаївська область	311	47	58	31	10,0	62	19,9	74	23,8	110	35,4	34	10,9
1.	Миколаївська міська ТГ	53	46	46	7	13,2	9	17,0	14	26,4	18	34,0	5	9,4
2.	Баштанська міська ТГ (Баштанський район)	9	51	53	1	11,1	0	0,0	2	22,2	6	66,7	0	0,0
3.	Березнегуватська селищна ТГ (Баштанський район)	8	51		1	12,5	1	12,5	0	0,0	3	37,5	3	37,5
4.	Вільнозапорізька сільська ТГ (Баштанський район)	5	54		0	0,0	1	20,0	0	0,0	3	60,0	1	20,0
5.	Володимирівська сільська ТГ (Баштанський район)	1	62		0	0,0	0	0,0	0	0,0	0	0,0	1	100,0
6.	Горохівська сільська ТГ (Баштанський район)	2	51		0	0,0	0	0,0	1	50,0	1	50,0	0	0,0
7.	Інгульська сільська ТГ (Баштанський район)	6	47		1	16,7	0	0,0	3	50,0	1	16,7	1	16,7
8.	Казанківська селищна ТГ (Баштанський район)	11	51	59	0	0,0	2	18,2	2	18,2	7	63,6	0	0,0
9.	Новобузька міська ТГ (Баштанський район)	6	50		0	0,0	1	16,7	1	16,7	4	66,7	0	0,0
10.	Привільненська сільська ТГ (Баштанський район)	3	55		0	0,0	0	0,0	1	33,3	1	33,3	1	33,3
11.	Снігурівська міська ТГ (Баштанський район)	8	47	42	1	12,5	1	12,5	2	25,0	4	50,0	0	0,0
12.	Софіївська сільська ТГ (Баштанський район)	4	46		0	0,0	1	25,0	2	50,0	1	25,0	0	0,0
13.	Широківська сільська ТГ (Баштанський район)	2	46		0	0,0	0	0,0	2	100,0	0	0,0	0	0,0
14.	Братська селищна ТГ (Вознесенський район)	6	32	32	2	33,3	3	50,0	1	16,7	0	0,0	0	0,0
15.	Бузька сільська ТГ (Вознесенський район)	3	35		1	33,3	0	0,0	2	66,7	0	0,0	0	0,0
16.	Веселинівська селищна ТГ (Вознесенський район)	9	46	60	0	0,0	4	44,4	1	11,1	3	33,3	1	11,1
17.	Вознесенська міська ТГ (Вознесенський район)	6	41		1	16,7	3	50,0	0	0,0	2	33,3	0	0,0
18.	Доманівська селищна ТГ (Вознесенський район)	3	35		0	0,0	3	100,0	0	0,0	0	0,0	0	0,0
19.	Дорошівська сільська ТГ (Вознесенський район)	3	48		1	33,3	0	0,0	1	33,3	0	0,0	1	33,3
20.	Єланецька селищна ТГ (Вознесенський район)	9	51		0	0,0	1	11,1	3	33,3	3	33,3	2	22,2

№	Назва ТГ	Загальна кількість	Середній вік	Мода за віком	Кількість учителів (за віком)									
					2004-1992		1991-1982		1981-1972		1971-1962		1961...	
					18 - 30		31 - 40		41 - 50		51 - 60		61 +	
					N	%	N	%	N	%	N	%	N	%
21.	Мостівська сільська ТГ (Вознесенський район)	2	48		0	0,0	0	0,0	1	50,0	1	50,0	0	0,0
22.	Новомар'ївська сільська ТГ (Вознесенський район)	5	48		0	0,0	1	20,0	1	20,0	3	60,0	0	0,0
23.	Олександрівська селищна ТГ (Вознесенський район)	5	51		0	0,0	0	0,0	3	60,0	1	20,0	1	20,0
24.	Прибужанівська сільська ТГ (Вознесенський район)	5	51	51	1	20,0	0	0,0	0	0,0	3	60,0	1	20,0
25.	Прибузька сільська ТГ (Вознесенський район)	2	55		0	0,0	0	0,0	0	0,0	2	100,0	0	0,0
26.	Южноукраїнська міська ТГ (Вознесенський район)	5	46	65	1	20,0	1	20,0	0	0,0	3	60,0	0	0,0
27.	Березанська селищна ТГ (Миколаївський район)	9	47		1	11,1	2	22,2	3	33,3	1	11,1	2	22,2
28.	Веснянська сільська ТГ (Миколаївський район)	7	45	51	0	0,0	2	28,6	2	28,6	3	42,9	0	0,0
29.	Воскресенська селищна ТГ (Миколаївський район)	6	50		0	0,0	2	33,3	0	0,0	3	50,0	1	16,7
30.	Галицинівська сільська ТГ (Миколаївський район)	5	45		1	20,0	2	40,0	0	0,0	0	0,0	2	40,0
31.	Коблівська сільська ТГ (Миколаївський район)	4	39		0	0,0	2	50,0	1	25,0	1	25,0	0	0,0
32.	Костянтинівська сільська ТГ (Миколаївський район)	6	46		0	0,0	3	50,0	0	0,0	2	33,3	1	16,7
33.	Куцурубська сільська ТГ (Миколаївський район)	2	34		1	50,0	1	50,0	0	0,0	0	0,0	0	0,0
34.	Мішково-Погорілівська сільська ТГ (Миколаївський район)	1	42		0	0,0	0	0,0	1	100,0	0	0,0	0	0,0
35.	Нечаянська сільська ТГ (Миколаївський район)	3	47,1		0	0,0	1	33,3	1	33,3	1	33,3	0	0,0
36.	Новоодеська міська ТГ (Миколаївський район)	5	49		0	0,0	0	0,0	3	60,0	1	20,0	1	20,0
37.	Ольшанська селищна ТГ (Миколаївський район)	4	47		0	0,0	2	50,0	0	0,0	1	25,0	1	25,0
38.	Очаківська міська ТГ (Миколаївський район)	3	42		1	33,3	1	33,3	0	0,0	1	33,3	0	0,0
39.	Первомайська селищна ТГ (Миколаївський район)	1	50		0	0,0	0	0,0	1	100,0	0	0,0	0	0,0
40.	Радсадівська сільська ТГ (Миколаївський район)	3	41		0	0,0	2	66,7	0	0,0	1	33,3	0	0,0
41.	Степівська сільська ТГ (Миколаївський район)	7	51	57	0	0,0	1	14,3	2	28,6	4	57,1	0	0,0
42.	Сухосланецька сільська ТГ (Миколаївський район)	4	52		0	0,0	0	0,0	3	75,0	0	0,0	1	25,0

№	Назва ТГ	Загальна кількість	Середній вік	Мода за віком	Кількість учителів (за віком)									
					2004-1992		1991-1982		1981-1972		1971-1962		1961...	
					18 - 30		31 - 40		41 - 50		51 - 60		61 +	
					N	%	N	%	N	%	N	%	N	%
43.	Чорноморська сільська ТГ (Миколаївський район)	2	38	38	0	0,0	2	100,0	0	0,0	0	0,0	0	0,0
44.	Шевченківська сільська ТГ (Миколаївський район)	4	35		2	50,0	1	25,0	0	0,0	1	25,0	0	0,0
45.	Арбузинська селищна ТГ (Первомайський район)	4	50	55	0	0,0	0	0,0	2	50,0	2	50,0	0	0,0
46.	Благодатненська сільська ТГ (Первомайський район)	5	49		0	0,0	2	40,0	1	20,0	1	20,0	1	20,0
47.	Врадіївська селищна ТГ (Первомайський район)	8	48	59	1	12,5	1	12,5	1	12,5	4	50,0	1	12,5
48.	Кам'яномостівська сільська ТГ (Первомайський район)	8	55		1	12,5	0	0,0	1	12,5	3	37,5	3	37,5
49.	Кривоозерська селищна ТГ (Первомайський район)	9	46	52	1	11,1	3	33,3	3	33,3	1	11,1	1	11,1
50.	Мигіївська сільська ТГ (Первомайський район)	3	54		0	0,0	0	0,0	1	33,3	2	66,7	0	0,0
51.	Первомайська міська ТГ (Первомайський район)	11	47	58	2	18,2	0	0,0	4	36,4	4	36,4	1	9,1
52.	Синюхино-Брідська сільська ТГ (Первомайський район)	6	42	55	2	33,3	0	0,0	1	16,7	3	50,0	0	0,0

Розподіл учителів природознавства за віком





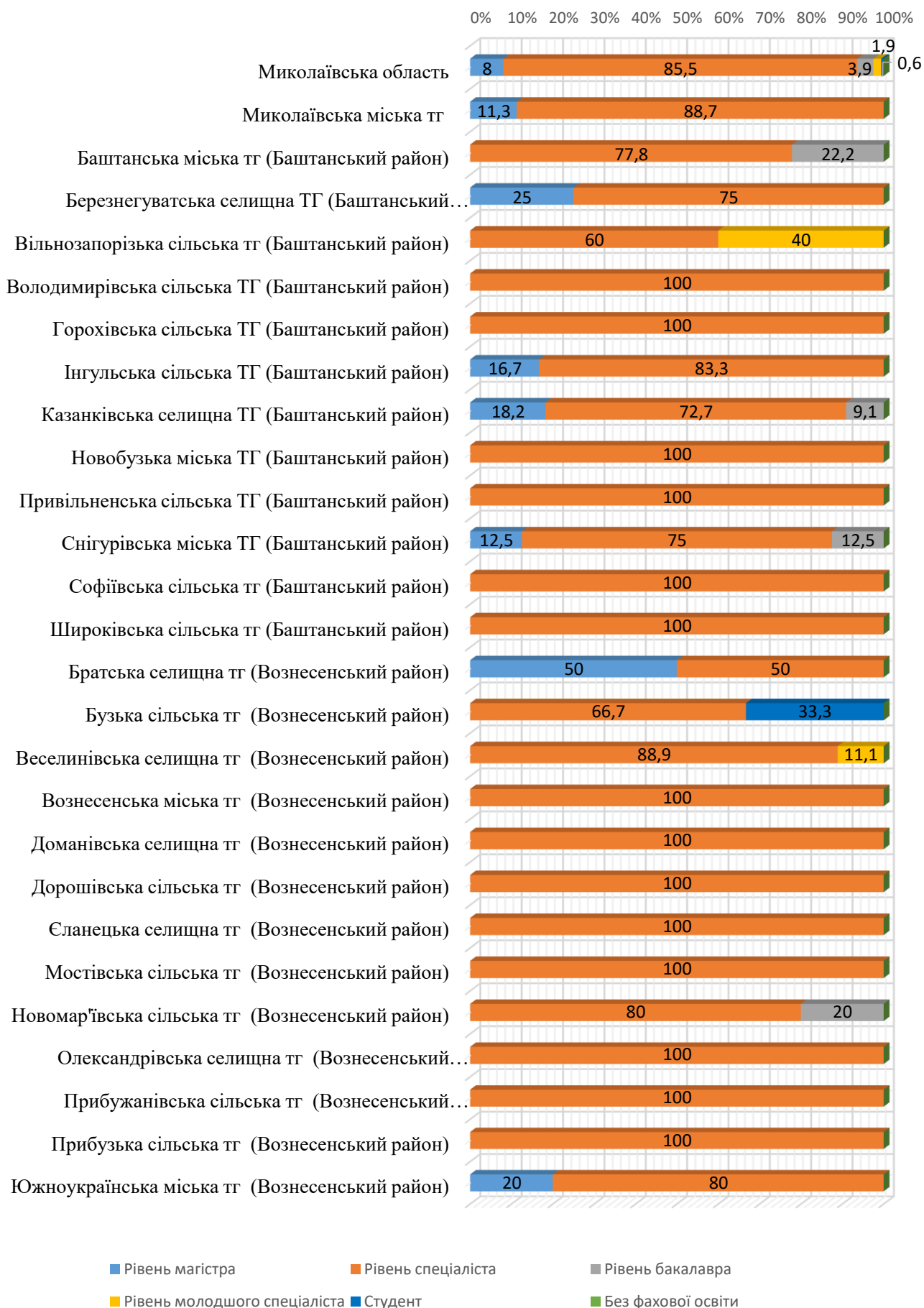
Інформація про розподіл учителів природознавства ЗЗСО Миколаївської області за освітнім рівнем

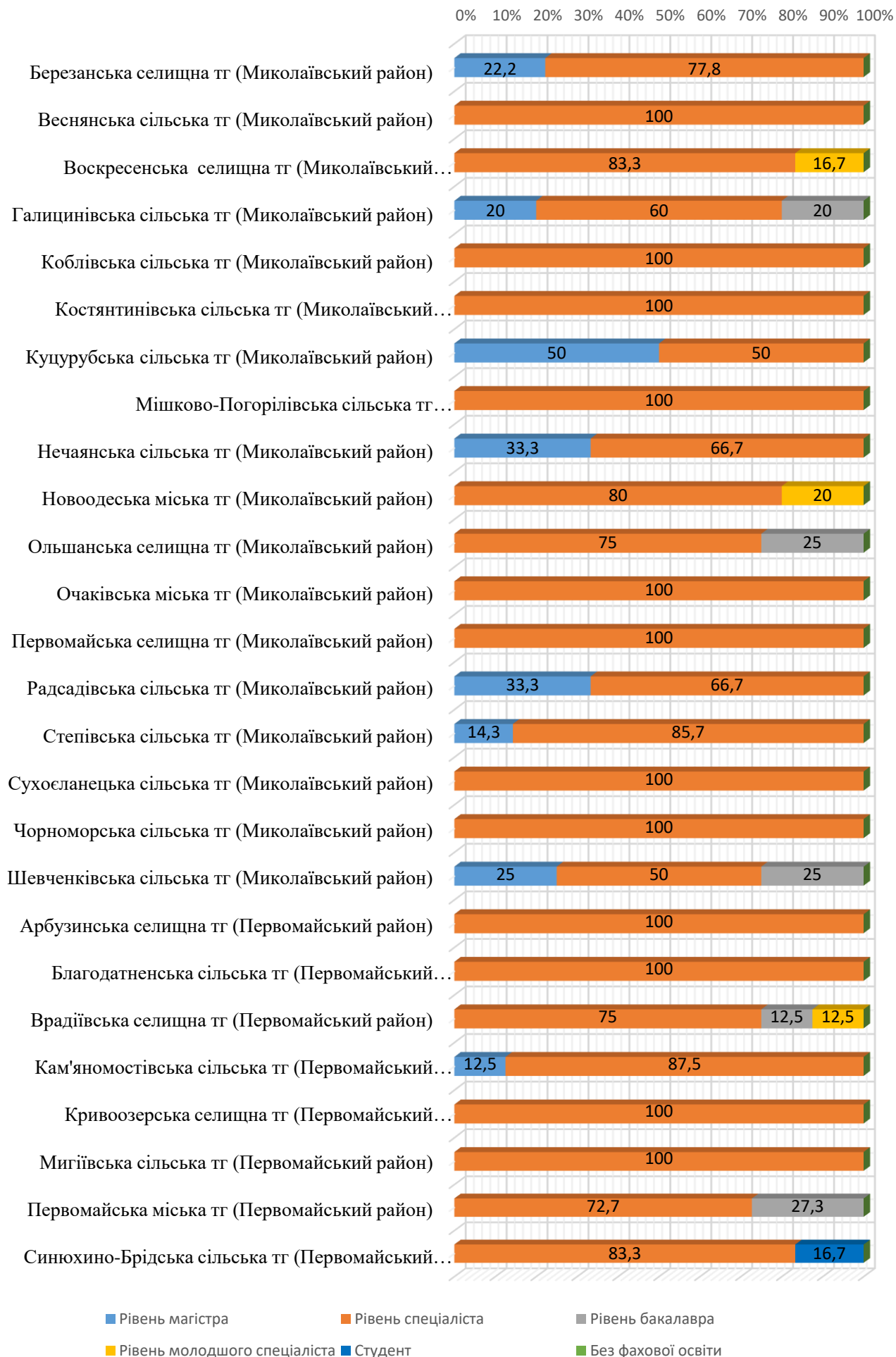
№	Назва ТГ	Загальна кількість	Освітній рівень											
			Рівень магістра		Рівень спеціаліста		Рівень бакалавра		Рівень молодшого спеціаліста		Студент		Без фахової освіти	
			N	%	N	%	N	%	N	%	N	%	N	%
	Миколаївська область	311	25	8,0	266	85,5	12	3,9	6	1,9	2	0,6	0	0,0
1.	Миколаївська міська ТГ	53	6	11,3	47	88,7	0	0,0	0	0,0	0	0,0	0	0,0
2.	Баштанська міська ТГ (Баштанський район)	9	0	0,0	7	77,8	2	22,2	0	0,0	0	0,0	0	0,0
3.	Березнегуватська селищна ТГ (Баштанський район)	8	2	25,0	6	75,0	0	0,0	0	0,0	0	0,0	0	0,0
4.	Вільнозапорізька сільська ТГ (Баштанський район)	5	0	0,0	3	60,0	0	0,0	2	40,0	0	0,0	0	0,0
5.	Володимирівська сільська ТГ (Баштанський район)	1	0	0,0	1	100,0	0	0,0	0	0,0	0	0,0	0	0,0
6.	Горохівська сільська ТГ (Баштанський район)	2	0	0,0	2	100,0	0	0,0	0	0,0	0	0,0	0	0,0
7.	Інгульська сільська ТГ (Баштанський район)	6	1	16,7	5	83,3	0	0,0	0	0,0	0	0,0	0	0,0
8.	Казанківська селищна ТГ (Баштанський район)	11	2	18,2	8	72,7	1	9,1	0	0,0	0	0,0	0	0,0
9.	Новобузька міська ТГ (Баштанський район)	6	0	0,0	6	100,0	0	0,0	0	0,0	0	0,0	0	0,0
10.	Привільненська сільська ТГ (Баштанський район)	3	0	0,0	3	100,0	0	0,0	0	0,0	0	0,0	0	0,0
11.	Снігурівська міська ТГ (Баштанський район)	8	1	12,5	6	75,0	1	12,5	0	0,0	0	0,0	0	0,0
12.	Софіївська сільська ТГ (Баштанський район)	4	0	0,0	4	100,0	0	0,0	0	0,0	0	0,0	0	0,0
13.	Широківська сільська ТГ (Баштанський район)	2	0	0,0	2	100,0	0	0,0	0	0,0	0	0,0	0	0,0
14.	Братська селищна ТГ (Вознесенський район)	6	3	50,0	3	50,0	0	0,0	0	0,0	0	0,0	0	0,0
15.	Бузька сільська ТГ (Вознесенський район)	3	0	0,0	2	66,7	0	0,0	0	0,0	1	33,3	0	0,0
16.	Веселинівська селищна ТГ (Вознесенський район)	9	0	0,0	8	88,9	0	0,0	1	11,1	0	0,0	0	0,0
17.	Вознесенська міська ТГ (Вознесенський район)	6	0	0,0	6	100,0	0	0,0	0	0,0	0	0,0	0	0,0
18.	Доманівська селищна ТГ (Вознесенський район)	3	0	0,0	3	100,0	0	0,0	0	0,0	0	0,0	0	0,0
19.	Дорошівська сільська ТГ (Вознесенський район)	3	0	0,0	3	100,0	0	0,0	0	0,0	0	0,0	0	0,0

№	Назва ТГ	Загальна кількість	Освітній рівень											
			Рівень магістра		Рівень спеціаліста		Рівень бакалавра		Рівень молодшого спеціаліста		Студент		Без фахової освіти	
			N	%	N	%	N	%	N	%	N	%	N	%
20.	Сланецька селищна ТГ (Вознесенський район)	9	0	0,0	9	100,0	0	0,0	0	0,0	0	0,0	0	0,0
21.	Мостівська сільська ТГ (Вознесенський район)	2	0	0,0	2	100,0	0	0,0	0	0,0	0	0,0	0	0,0
22.	Новомар'їнська сільська ТГ (Вознесенський район)	5	0	0,0	4	80,0	1	20,0	0	0,0	0	0,0	0	0,0
23.	Олександрівська селищна ТГ (Вознесенський район)	5	0	0,0	5	100,0	0	0,0	0	0,0	0	0,0	0	0,0
24.	Прибужанівська сільська ТГ (Вознесенський район)	5	0	0,0	5	100,0	0	0,0	0	0,0	0	0,0	0	0,0
25.	Прибузька сільська ТГ (Вознесенський район)	2	0	0,0	2	100,0	0	0,0	0	0,0	0	0,0	0	0,0
26.	Южноукраїнська міська ТГ (Вознесенський район)	5	1	20,0	4	80,0	0	0,0	0	0,0	0	0,0	0	0,0
27.	Березанська селищна ТГ (Миколаївський район)	9	2	22,2	7	77,8	0	0,0	0	0,0	0	0,0	0	0,0
28.	Веснянська сільська ТГ (Миколаївський район)	7	0	0,0	7	100,0	0	0,0	0	0,0	0	0,0	0	0,0
29.	Воскресенська селищна ТГ (Миколаївський район)	6	0	0,0	5	83,3	0	0,0	1	16,7	0	0,0	0	0,0
30.	Галицинівська сільська ТГ (Миколаївський район)	5	1	20,0	3	60,0	1	20,0	0	0,0	0	0,0	0	0,0
31.	Коблівська сільська ТГ (Миколаївський район)	4	0	0,0	4	100,0	0	0,0	0	0,0	0	0,0	0	0,0
32.	Костянтинівська сільська ТГ (Миколаївський район)	6	0	0,0	6	100,0	0	0,0	0	0,0	0	0,0	0	0,0
33.	Куцурубська сільська ТГ (Миколаївський район)	2	1	50,0	1	50,0	0	0,0	0	0,0	0	0,0	0	0,0
34.	Мішково-Погорілівська сільська ТГ (Миколаївський район)	1	0	0,0	1	100,0	0	0,0	0	0,0	0	0,0	0	0,0
35.	Нечаянська сільська ТГ (Миколаївський район)	3	1	33,3	2	66,7	0	0,0	0	0,0	0	0,0	0	0,0
36.	Новоодеська міська ТГ (Миколаївський район)	5	0	0,0	4	80,0	0	0,0	1	20,0	0	0,0	0	0,0
37.	Ольшанська селищна ТГ (Миколаївський район)	4	0	0,0	3	75,0	1	25,0	0	0,0	0	0,0	0	0,0
38.	Очаківська міська ТГ (Миколаївський район)	3	0	0,0	3	100,0	0	0,0	0	0,0	0	0,0	0	0,0
39.	Первомайська селищна ТГ (Миколаївський район)	1	0	0,0	1	100,0	0	0,0	0	0,0	0	0,0	0	0,0
40.	Радсадівська сільська ТГ (Миколаївський район)	3	1	33,3	2	66,7	0	0,0	0	0,0	0	0,0	0	0,0
41.	Степівська сільська ТГ (Миколаївський район)	7	1	14,3	6	85,7	0	0,0	0	0,0	0	0,0	0	0,0

№	Назва ТГ	Загальна кількість	Освітній рівень											
			Рівень магістра		Рівень спеціаліста		Рівень бакалавра		Рівень молодшого спеціаліста		Студент		Без фахової освіти	
			N	%	N	%	N	%	N	%	N	%	N	%
42.	Сухоєланецька сільська ТГ (Миколаївський район)	4	0	0,0	4	100,0	0	0,0	0	0,0	0	0,0	0	0,0
43.	Чорноморська сільська ТГ (Миколаївський район)	2	0	0,0	2	100,0	0	0,0	0	0,0	0	0,0	0	0,0
44.	Шевченківська сільська ТГ (Миколаївський район)	4	1	25,0	2	50,0	1	25,0	0	0,0	0	0,0	0	0,0
45.	Арбузинська селищна ТГ (Первомайський район)	4	0	0,0	4	100,0	0	0,0	0	0,0	0	0,0	0	0,0
46.	Благодатненська сільська ТГ (Первомайський район)	5	0	0,0	5	100,0	0	0,0	0	0,0	0	0,0	0	0,0
47.	Врадіївська селищна ТГ (Первомайський район)	8	0	0,0	6	75,0	1	12,5	1	12,5	0	0,0	0	0,0
48.	Кам'яномостівська сільська ТГ (Первомайський район)	8	1	12,5	7	87,5	0	0,0	0	0,0	0	0,0	0	0,0
49.	Кривоозерська селищна ТГ (Первомайський район)	9	0	0,0	9	100,0	0	0,0	0	0,0	0	0,0	0	0,0
50.	Мигіївська сільська ТГ (Первомайський район)	3	0	0,0	3	100,0	0	0,0	0	0,0	0	0,0	0	0,0
51.	Первомайська міська ТГ (Первомайський район)	11	0	0,0	8	72,7	3	27,3	0	0,0	0	0,0	0	0,0
52.	Синюхино-Брідська сільська ТГ (Первомайський район)	6	0	0,0	5	83,3	0	0,0	0	0,0	1	16,7	0	0,0

Розподіл учителів природознавства за освітнім рівнем





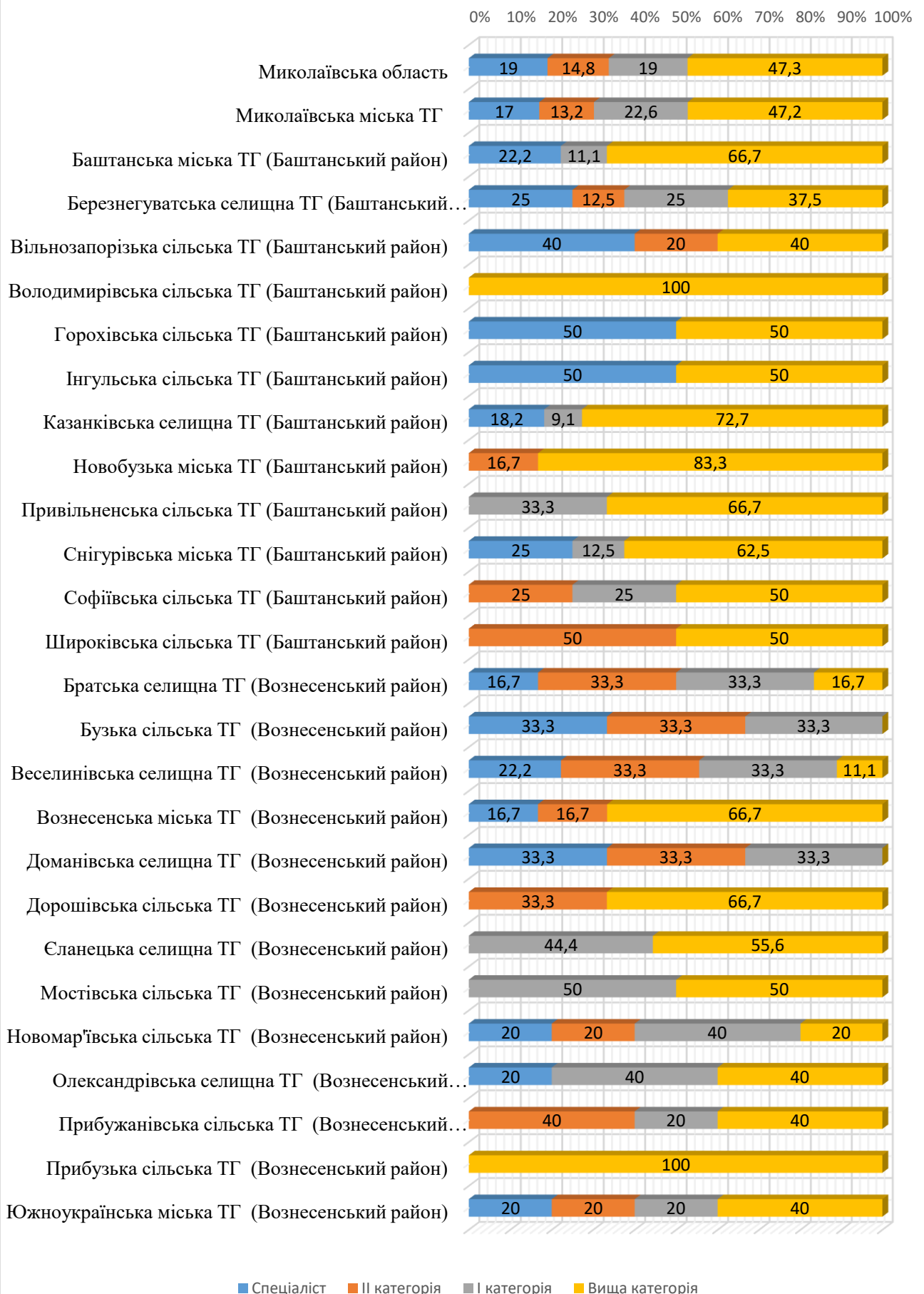
Інформація про розподіл учителів природознавства ЗЗСО Миколаївської області за кваліфікаційною категорією

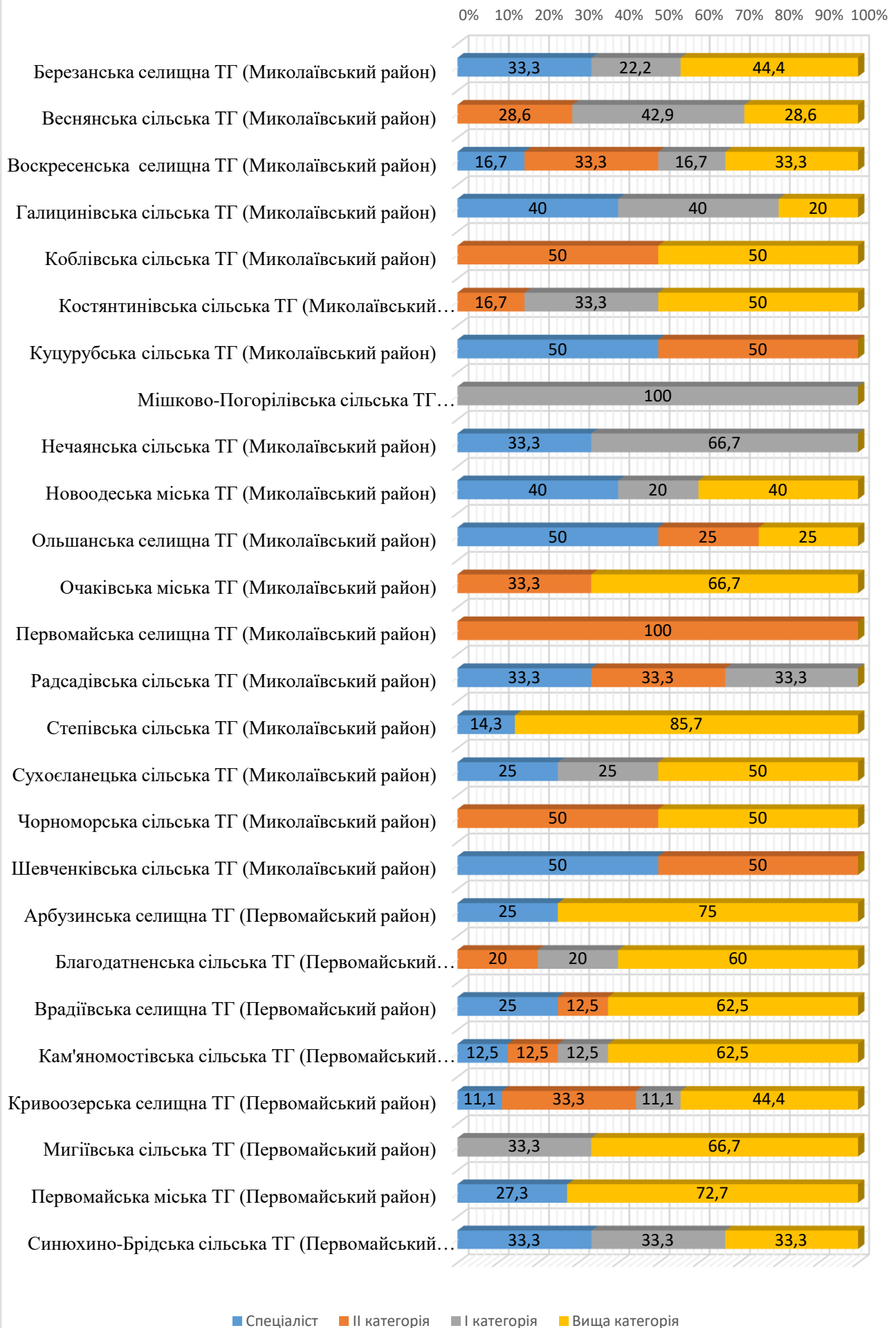
№	Назва ТГ	Загальна кількість	Спеціаліст		II категорія		I категорія		Вища категорія	
			N	%	N	%	N	%	N	%
	Миколаївська область	311	59	19,0	46	14,8	59	19,0	147	47,3
1.	Миколаївська міська ТГ	53	9	17,0	7	13,2	12	22,6	25	47,2
2.	Баштанська міська ТГ (Баштанський район)	9	2	22,2	0	0,0	1	11,1	6	66,7
3.	Березнегуватська селищна ТГ (Баштанський район)	8	2	25,0	1	12,5	2	25,0	3	37,5
4.	Вільнозапорізька сільська ТГ (Баштанський район)	5	2	40,0	1	20,0	0	0,0	2	40,0
5.	Володимирівська сільська ТГ (Баштанський район)	1	0	0,0	0	0,0	0	0,0	1	100,0
6.	Горохівська сільська ТГ (Баштанський район)	2	1	50,0	0	0,0	0	0,0	1	50,0
7.	Інгульська сільська ТГ (Баштанський район)	6	3	50,0	0	0,0	0	0,0	3	50,0
8.	Казанківська селищна ТГ (Баштанський район)	11	2	18,2	0	0,0	1	9,1	8	72,7
9.	Новобузька міська ТГ (Баштанський район)	6	0	0,0	1	16,7	0	0,0	5	83,3
10.	Привільненська сільська ТГ (Баштанський район)	3	0	0,0	0	0,0	1	33,3	2	66,7
11.	Снігурівська міська ТГ (Баштанський район)	8	2	25,0	0	0,0	1	12,5	5	62,5
12.	Софіївська сільська ТГ (Баштанський район)	4	0	0,0	1	25,0	1	25,0	2	50,0
13.	Широківська сільська ТГ (Баштанський район)	2	0	0,0	1	50,0	0	0,0	1	50,0
14.	Братська селищна ТГ (Вознесенький район)	6	1	16,7	2	33,3	2	33,3	1	16,7
15.	Бузька сільська ТГ (Вознесенький район)	3	1	33,3	1	33,3	1	33,3	0	0,0
16.	Веселинівська селищна ТГ (Вознесенький район)	9	2	22,2	3	33,3	3	33,3	1	11,1
17.	Вознесенська міська ТГ (Вознесенький район)	6	1	16,7	1	16,7	0	0,0	4	66,7
18.	Доманівська селищна ТГ (Вознесенький район)	3	1	33,3	1	33,3	1	33,3	0	0,0
19.	Дорошівська сільська ТГ (Вознесенький район)	3	0	0,0	1	33,3	0	0,0	2	66,7
20.	Єланецька селищна ТГ (Вознесенький район)	9	0	0,0	0	0,0	4	44,4	5	55,6
21.	Мостівська сільська ТГ (Вознесенький район)	2	0	0,0	0	0,0	1	50,0	1	50,0
22.	Новомар'ївська сільська ТГ (Вознесенький район)	5	1	20,0	1	20,0	2	40,0	1	20,0
23.	Олександрівська селищна ТГ (Вознесенький район)	5	1	20,0	0	0,0	2	40,0	2	40,0

№	Назва ТГ	Загальна кількість	Спеціаліст		II категорія		I категорія		Вища категорія	
			N	%	N	%	N	%	N	%
24.	Прибужанівська сільська ТГ (Вознесенський район)	5	0	0,0	2	40,0	1	20,0	2	40,0
25.	Прибузька сільська ТГ (Вознесенський район)	2	0	0,0	0	0,0	0	0,0	2	100,0
26.	Южноукраїнська міська ТГ (Вознесенський район)	5	1	20,0	1	20,0	1	20,0	2	40,0
27.	Березанська селищна ТГ (Миколаївський район)	9	3	33,3	0	0,0	2	22,2	4	44,4
28.	Веснянська сільська ТГ (Миколаївський район)	7	0	0,0	2	28,6	3	42,9	2	28,6
29.	Воскресенська селищна ТГ (Миколаївський район)	6	1	16,7	2	33,3	1	16,7	2	33,3
30.	Галицинівська сільська ТГ (Миколаївський район)	5	2	40,0	0	0,0	2	40,0	1	20,0
31.	Коблівська сільська ТГ (Миколаївський район)	4	0	0,0	2	50,0	0	0,0	2	50,0
32.	Костянтинівська сільська ТГ (Миколаївський район)	6	0	0,0	1	16,7	2	33,3	3	50,0
33.	Куцурубська сільська ТГ (Миколаївський район)	2	1	50,0	1	50,0	0	0,0	0	0,0
34.	Мішково-Погорілівська сільська ТГ (Миколаївський район)	1	0	0,0	0	0,0	1	100,0	0	0,0
35.	Нечаянська сільська ТГ (Миколаївський район)	3	1	33,3	0	0,0	2	66,7	0	0,0
36.	Новоодеська міська ТГ (Миколаївський район)	5	2	40,0	0	0,0	1	20,0	2	40,0
37.	Ольшанська селищна ТГ (Миколаївський район)	4	2	50,0	1	25,0	0	0,0	1	25,0
38.	Очаківська міська ТГ (Миколаївський район)	3	0	0,0	1	33,3	0	0,0	2	66,7
39.	Первомайська селищна ТГ (Миколаївський район)	1	0	0,0	1	100,0	0	0,0	0	0,0
40.	Радсадівська сільська ТГ (Миколаївський район)	3	1	33,3	1	33,3	1	33,3	0	0,0
41.	Степівська сільська ТГ (Миколаївський район)	7	1	14,3	0	0,0	0	0,0	6	85,7
42.	Сухоеланецька сільська ТГ (Миколаївський район)	4	1	25,0	0	0,0	1	25,0	2	50,0
43.	Чорноморська сільська ТГ (Миколаївський район)	2	0	0,0	1	50,0	0	0,0	1	50,0
44.	Шевченківська сільська ТГ (Миколаївський район)	4	2	50,0	2	50,0	0	0,0	0	0,0
45.	Арбузинська селищна ТГ (Первомайський район)	4	1	25,0	0	0,0	0	0,0	3	75,0
46.	Благодатненська сільська ТГ (Первомайський район)	5	0	0,0	1	20,0	1	20,0	3	60,0
47.	Врадіївська селищна ТГ (Первомайський район)	8	2	25,0	1	12,5	0	0,0	5	62,5

№	Назва ТГ	Загальна кількість	Спеціаліст		II категорія		I категорія		Вища категорія	
			N	%	N	%	N	%	N	%
48.	Кам'яномостівська сільська ТГ (Первомайський район)	8	1	12,5	1	12,5	1	12,5	5	62,5
49.	Кривоозерська селищна ТГ (Первомайський район)	9	1	11,1	3	33,3	1	11,1	4	44,4
50.	Мигіївська сільська ТГ (Первомайський район)	3	0	0,0	0	0,0	1	33,3	2	66,7
51.	Первомайська міська ТГ (Первомайський район)	11	3	27,3	0	0,0	0	0,0	8	72,7
52.	Синюхино-Брідська сільська ТГ (Первомайський район)	6	2	33,3	0	0,0	2	33,3	2	33,3

Розподіл учителів природознавства за кваліфікаційною категорією





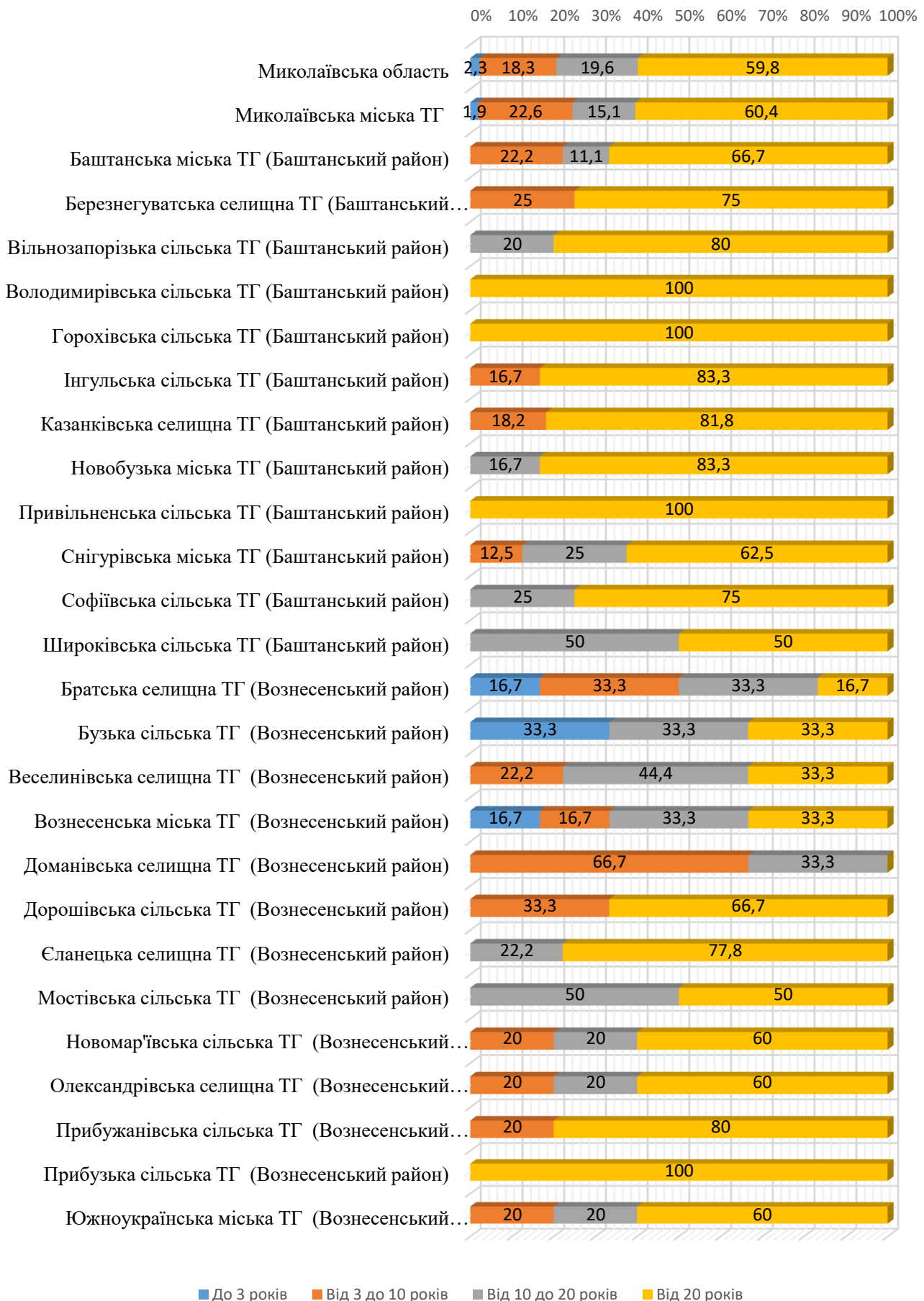
Інформація про розподіл учителів природознавства ЗЗСО Миколаївської області за педагогічним стажем

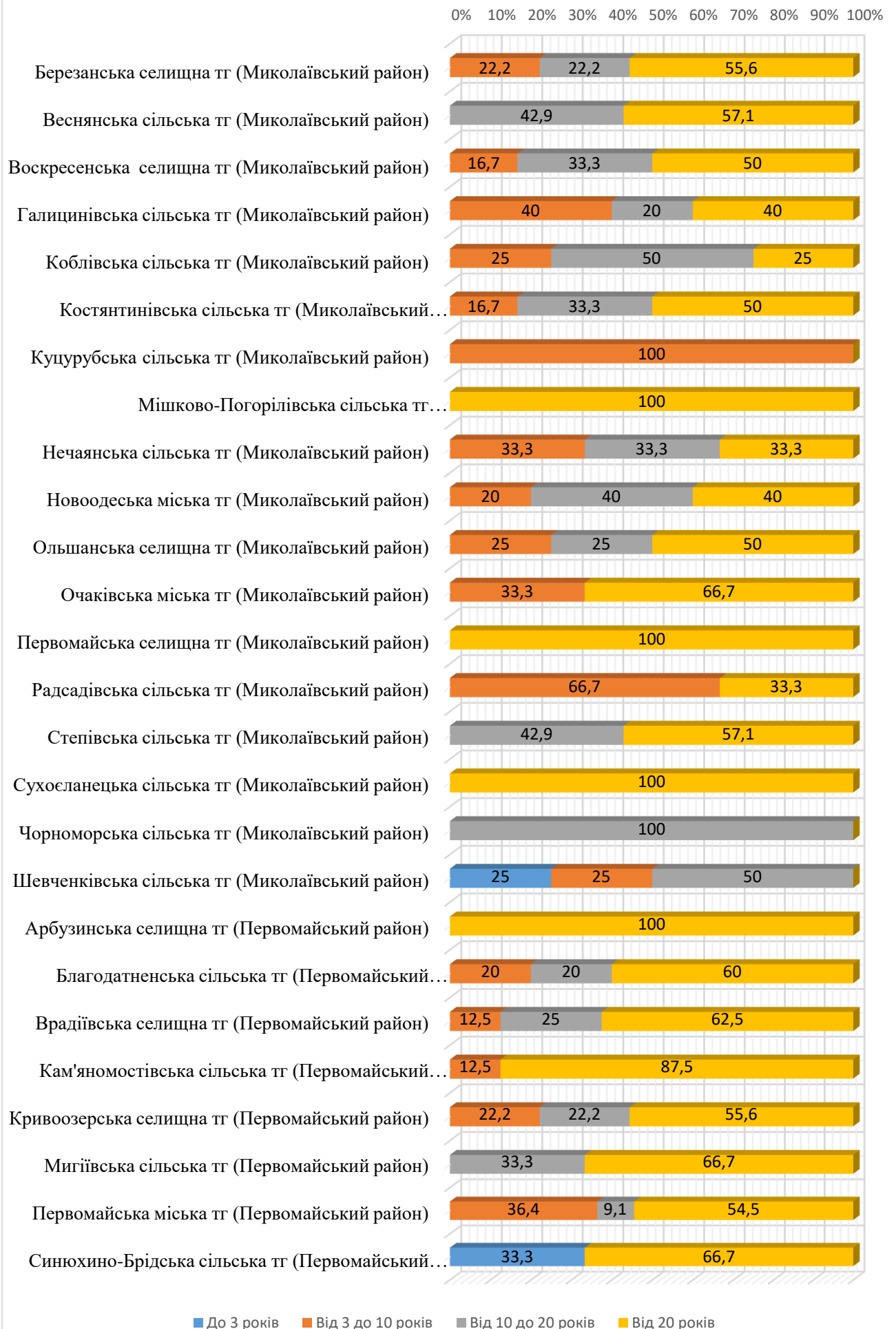
№	Назва ТГ	Загальна кількість	До 3 років		Від 3 до 10 років		Від 10 до 20 років		Від 20 років	
			N	%	N	%	N	%	N	%
	Миколаївська область	311	7	2,3	57	18,3	61	19,6	186	59,8
1.	Миколаївська міська ТГ	53	1	1,9	12	22,6	8	15,1	32	60,4
2.	Баштанська міська ТГ (Баштанський район)	9	0	0,0	2	22,2	1	11,1	6	66,7
3.	Березнегуватська селищна ТГ (Баштанський район)	8	0	0,0	2	25,0	0	0,0	6	75,0
4.	Вільнозапорізька сільська ТГ (Баштанський район)	5	0	0,0	0	0,0	1	20,0	4	80,0
5.	Володимирівська сільська ТГ (Баштанський район)	1	0	0,0	0	0,0	0	0,0	1	100,0
6.	Горохівська сільська ТГ (Баштанський район)	2	0	0,0	0	0,0	0	0,0	2	100,0
7.	Інгульська сільська ТГ (Баштанський район)	6	0	0,0	1	16,7	0	0,0	5	83,3
8.	Казанківська селищна ТГ (Баштанський район)	11	0	0,0	2	18,2	0	0,0	9	81,8
9.	Новобузька міська ТГ (Баштанський район)	6	0	0,0	0	0,0	1	16,7	5	83,3
10.	Привільненська сільська ТГ (Баштанський район)	3	0	0,0	0	0,0	0	0,0	3	100,0
11.	Снігурівська міська ТГ (Баштанський район)	8	0	0,0	1	12,5	2	25,0	5	62,5
12.	Софіївська сільська ТГ (Баштанський район)	4	0	0,0	0	0,0	1	25,0	3	75,0
13.	Широківська сільська ТГ (Баштанський район)	2	0	0,0	0	0,0	1	50,0	1	50,0
14.	Братська селищна ТГ (Вознесенський район)	6	1	16,7	2	33,3	2	33,3	1	16,7
15.	Бузька сільська ТГ (Вознесенський район)	3	1	33,3	0	0,0	1	33,3	1	33,3
16.	Веселинівська селищна ТГ (Вознесенський район)	9	0	0,0	2	22,2	4	44,4	3	33,3
17.	Вознесенська міська ТГ (Вознесенський район)	6	1	16,7	1	16,7	2	33,3	2	33,3
18.	Доманівська селищна ТГ (Вознесенський район)	3	0	0,0	2	66,7	1	33,3	0	0,0
19.	Дорошівська сільська ТГ (Вознесенський район)	3	0	0,0	1	33,3	0	0,0	2	66,7
20.	Сланецька селищна ТГ (Вознесенський район)	9	0	0,0	0	0,0	2	22,2	7	77,8
21.	Мостівська сільська ТГ (Вознесенський район)	2	0	0,0	0	0,0	1	50,0	1	50,0
22.	Новомар'ївська сільська ТГ (Вознесенський район)	5	0	0,0	1	20,0	1	20,0	3	60,0

№	Назва ТГ	Загальна кількість	До 3 років		Від 3 до 10 років		Від 10 до 20 років		Від 20 років	
			N	%	N	%	N	%	N	%
23.	Олександрівська селищна ТГ (Вознесенський район)	5	0	0,0	1	20,0	1	20,0	3	60,0
24.	Прибужанівська сільська ТГ (Вознесенський район)	5	0	0,0	1	20,0	0	0,0	4	80,0
25.	Прибузька сільська ТГ (Вознесенський район)	2	0	0,0	0	0,0	0	0,0	2	100,0
26.	Южноукраїнська міська ТГ (Вознесенський район)	5	0	0,0	1	20,0	1	20,0	3	60,0
27.	Березанська селищна ТГ (Миколаївський район)	9	0	0,0	2	22,2	2	22,2	5	55,6
28.	Веснянська сільська ТГ (Миколаївський район)	7	0	0,0	0	0,0	3	42,9	4	57,1
29.	Воскресенська селищна ТГ (Миколаївський район)	6	0	0,0	1	16,7	2	33,3	3	50,0
30.	Галицинівська сільська ТГ (Миколаївський район)	5	0	0,0	2	40,0	1	20,0	2	40,0
31.	Коблівська сільська ТГ (Миколаївський район)	4	0	0,0	1	25,0	2	50,0	1	25,0
32.	Костянтинівська сільська ТГ (Миколаївський район)	6	0	0,0	1	16,7	2	33,3	3	50,0
33.	Куцурубська сільська ТГ (Миколаївський район)	2	0	0,0	2	100,0	0	0,0	0	0,0
34.	Мішково-Погорілівська сільська ТГ (Миколаївський район)	1	0	0,0	0	0,0	0	0,0	1	100,0
35.	Нечаянська сільська ТГ (Миколаївський район)	3	0	0,0	1	33,3	1	33,3	1	33,3
36.	Новоодеська міська ТГ (Миколаївський район)	5	0	0,0	1	20,0	2	40,0	2	40,0
37.	Ольшанська селищна ТГ (Миколаївський район)	4	0	0,0	1	25,0	1	25,0	2	50,0
38.	Очаківська міська ТГ (Миколаївський район)	3	0	0,0	1	33,3	0	0,0	2	66,7
39.	Первомайська селищна ТГ (Миколаївський район)	1	0	0,0	0	0,0	0	0,0	1	100,0
40.	Радсадівська сільська ТГ (Миколаївський район)	3	0	0,0	2	66,7	0	0,0	1	33,3
41.	Степівська сільська ТГ (Миколаївський район)	7	0	0,0	0	0,0	3	42,9	4	57,1
42.	Сухоеланецька сільська ТГ (Миколаївський район)	4	0	0,0	0	0,0	0	0,0	4	100,0
43.	Чорноморська сільська ТГ (Миколаївський район)	2	0	0,0	0	0,0	2	100,0	0	0,0
44.	Шевченківська сільська ТГ (Миколаївський район)	4	1	25,0	1	25,0	2	50,0	0	0,0
45.	Арбузинська селищна ТГ (Первомайський район)	4	0	0,0	0	0,0	0	0,0	4	100,0
46.	Благодатненська сільська ТГ (Первомайський район)	5	0	0,0	1	20,0	1	20,0	3	60,0

№	Назва ТГ	Загальна кількість	До 3 років		Від 3 до 10 років		Від 10 до 20 років		Від 20 років	
			N	%	N	%	N	%	N	%
47.	Врадіївська селищна ТГ (Первомайський район)	8	0	0,0	1	12,5	2	25,0	5	62,5
48.	Кам'яномостівська сільська ТГ (Первомайський район)	8	0	0,0	1	12,5	0	0,0	7	87,5
49.	Кривоозерська селищна ТГ (Первомайський район)	9	0	0,0	2	22,2	2	22,2	5	55,6
50.	Мигіївська сільська ТГ (Первомайський район)	3	0	0,0	0	0,0	1	33,3	2	66,7
51.	Первомайська міська ТГ (Первомайський район)	11	0	0,0	4	36,4	1	9,1	6	54,5
52.	Синюхино-Брідська сільська ТГ (Первомайський район)	6	2	33,3	0	0,0	0	0,0	4	66,7

Розподіл учителів природознавства за педагогічним стажем





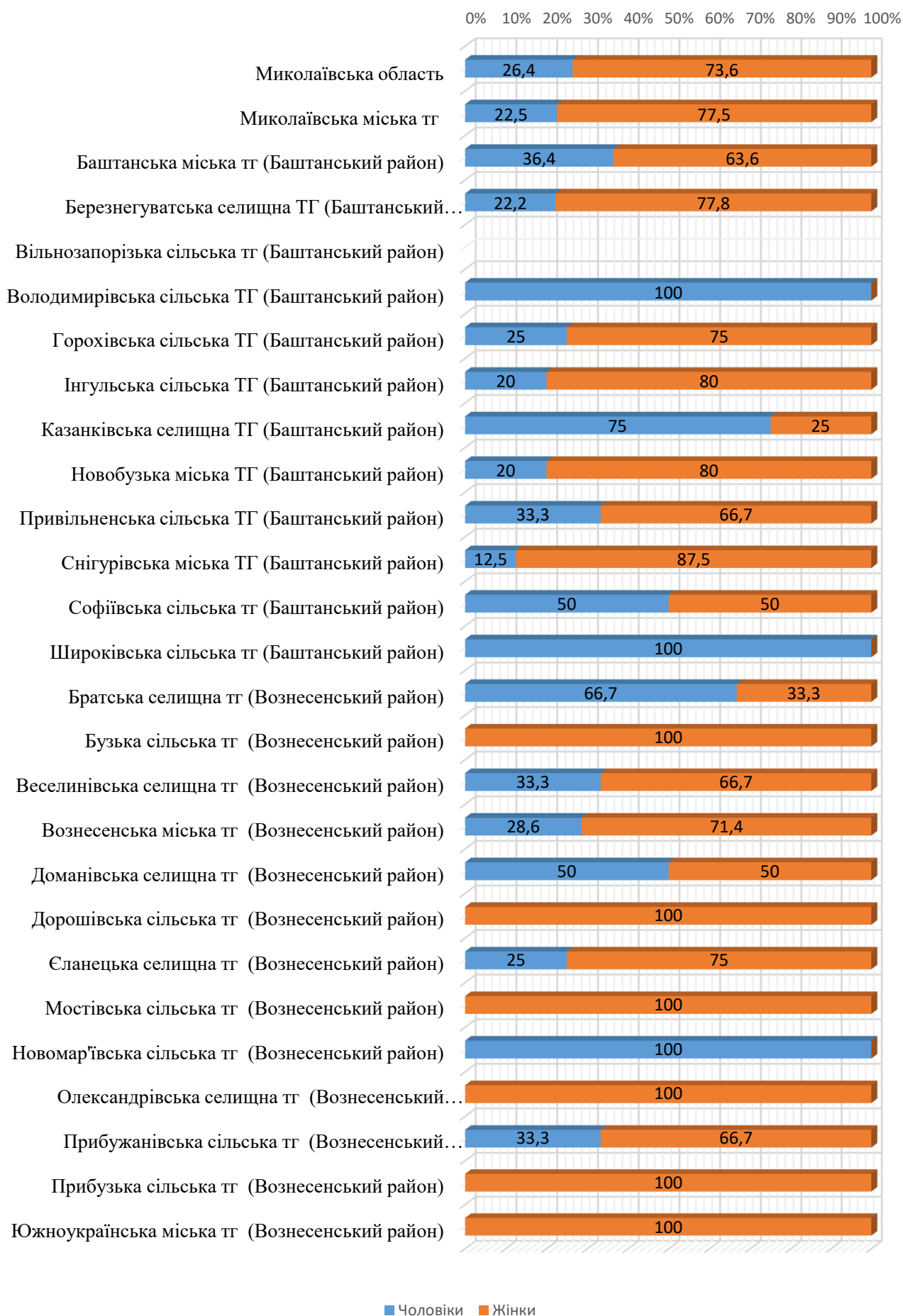
**Інформація про розподіл учителів технологій ЗЗСО Миколаївської області за статтю
та наявністю фахової освіти**

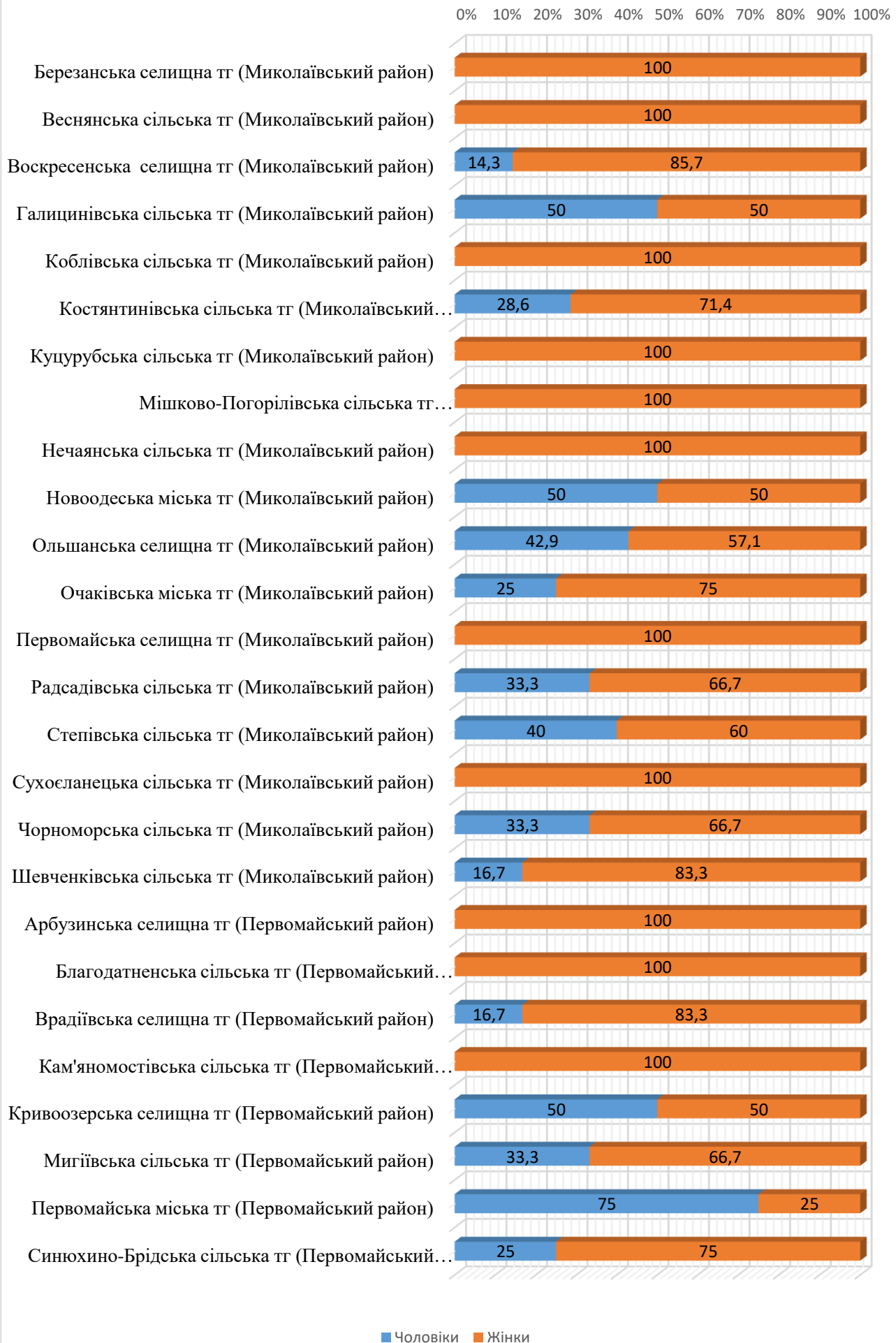
№	Назва ТГ	Загальна кількість	Чоловіки		Жінки		З фаховою освітою		Без фахової освіти	
			N	%	N	%	N	%	N	%
	Миколаївська область	258	68	26,4	190	73,6	39	15,1	219	84,9
1.	Миколаївська міська ТГ	40	9	22,5	31	77,5	7	17,5	33	82,5
2.	Баштанська міська ТГ (Баштанський район)	11	4	36,4	7	63,6	3	27,3	8	72,7
3.	Березнегуватська селищна ТГ (Баштанський район)	9	2	22,2	7	77,8	1	11,1	8	88,9
4.	Вільнозапорізька сільська ТГ (Баштанський район)	0								
5.	Володимирівська сільська ТГ (Баштанський район)	1	1	100,0	0	0,0	0	0,0	1	100,0
6.	Горохівська сільська ТГ (Баштанський район)	4	1	25,0	3	75,0	0	0,0	4	100,0
7.	Інгульська сільська ТГ (Баштанський район)	5	1	20,0	4	80,0	0	0,0	5	100,0
8.	Казанківська селищна ТГ (Баштанський район)	4	3	75,0	1	25,0	1	25,0	3	75,0
9.	Новобузька міська ТГ (Баштанський район)	5	1	20,0	4	80,0	1	20,0	4	80,0
10.	Привільненська сільська ТГ (Баштанський район)	3	1	33,3	2	66,7	0	0,0	3	100,0
11.	Снігурівська міська ТГ (Баштанський район)	8	1	12,5	7	87,5	0	0,0	8	100,0
12.	Софіївська сільська ТГ (Баштанський район)	4	2	50,0	2	50,0	0	0,0	4	100,0
13.	Широківська сільська ТГ (Баштанський район)	2	2	100,0	0	0,0	1	50,0	1	50,0
14.	Братська селищна ТГ (Вознесенський район)	3	2	66,7	1	33,3	1	33,3	2	66,7
15.	Бузька сільська ТГ (Вознесенський район)	1	0	0,0	1	100,0	1	100,0	0	0,0
16.	Веселинівська селищна ТГ (Вознесенський район)	6	2	33,3	4	66,7	0	0,0	6	100,0
17.	Вознесенська міська ТГ (Вознесенський район)	7	2	28,6	5	71,4	1	14,3	6	85,7
18.	Доманівська селищна ТГ (Вознесенський район)	2	1	50,0	1	50,0	0	0,0	2	100,0
19.	Дорошівська сільська ТГ (Вознесенський район)	2	0	0,0	2	100,0	0	0,0	2	100,0
20.	Єланецька селищна ТГ (Вознесенський район)	12	3	25,0	9	75,0	2	16,7	10	83,3

№	Назва ТГ	Загальна кількість	Чоловіки		Жінки		З фаховою освітою		Без фахової освіти	
			N	%	N	%	N	%	N	%
21.	Мостівська сільська ТГ (Вознесенський район)	2	0	0,0	2	100,0	0	0,0	2	100,0
22.	Новомар'ївська сільська ТГ (Вознесенський район)	3	3	100,0	0	0,0	2	66,7	1	33,3
23.	Олександрівська селищна ТГ (Вознесенський район)	2	0	0,0	2	100,0	0	0,0	2	100,0
24.	Прибужанівська сільська ТГ (Вознесенський район)	3	1	33,3	2	66,7	0	0,0	3	100,0
25.	Прибузька сільська ТГ (Вознесенський район)	1	0	0,0	1	100,0	1	100,0	0	0,0
26.	Южноукраїнська міська ТГ (Вознесенський район)	2	0	0,0	2	100,0	0	0,0	2	100,0
27.	Березанська селищна ТГ (Миколаївський район)	8	0	0,0	8	100,0	0	0,0	8	100,0
28.	Веснянська сільська ТГ (Миколаївський район)	4	0	0,0	4	100,0	0	0,0	4	100,0
29.	Воскресенська селищна ТГ (Миколаївський район)	7	1	14,3	6	85,7	1	14,3	6	85,7
30.	Галицинівська сільська ТГ (Миколаївський район)	2	1	50,0	1	50,0	0	0,0	2	100,0
31.	Коблівська сільська ТГ (Миколаївський район)	5	0	0,0	5	100,0	0	0,0	5	100,0
32.	Костянтинівська сільська ТГ (Миколаївський район)	7	2	28,6	5	71,4	1	14,3	6	85,7
33.	Куцурубська сільська ТГ (Миколаївський район)	1	0	0,0	1	100,0	1	100,0	0	0,0
34.	Мішково-Погорілівська сільська ТГ (Миколаївський район)	1	0	0,0	1	100,0	0	0,0	1	100,0
35.	Нечаянська сільська ТГ (Миколаївський район)	4	0	0,0	4	100,0	0	0,0	4	100,0
36.	Новоодеська міська ТГ (Миколаївський район)	4	2	50,0	2	50,0	0	0,0	4	100,0
37.	Ольшанська селищна ТГ (Миколаївський район)	7	3	42,9	4	57,1	2	28,6	5	71,4
38.	Очаківська міська ТГ (Миколаївський район)	4	1	25,0	3	75,0	0	0,0	4	100,0
39.	Первомайська селищна ТГ (Миколаївський район)	1	0	0,0	1	100,0	0	0,0	1	100,0
40.	Радсадівська сільська ТГ (Миколаївський район)	3	1	33,3	2	66,7	0	0,0	3	100,0
41.	Степівська сільська ТГ (Миколаївський район)	5	2	40,0	3	60,0	0	0,0	5	100,0
42.	Сухоеланецька сільська ТГ (Миколаївський район)	2	0	0,0	2	100,0	0	0,0	2	100,0
43.	Чорноморська сільська ТГ (Миколаївський район)	3	1	33,3	2	66,7	1	33,3	2	66,7

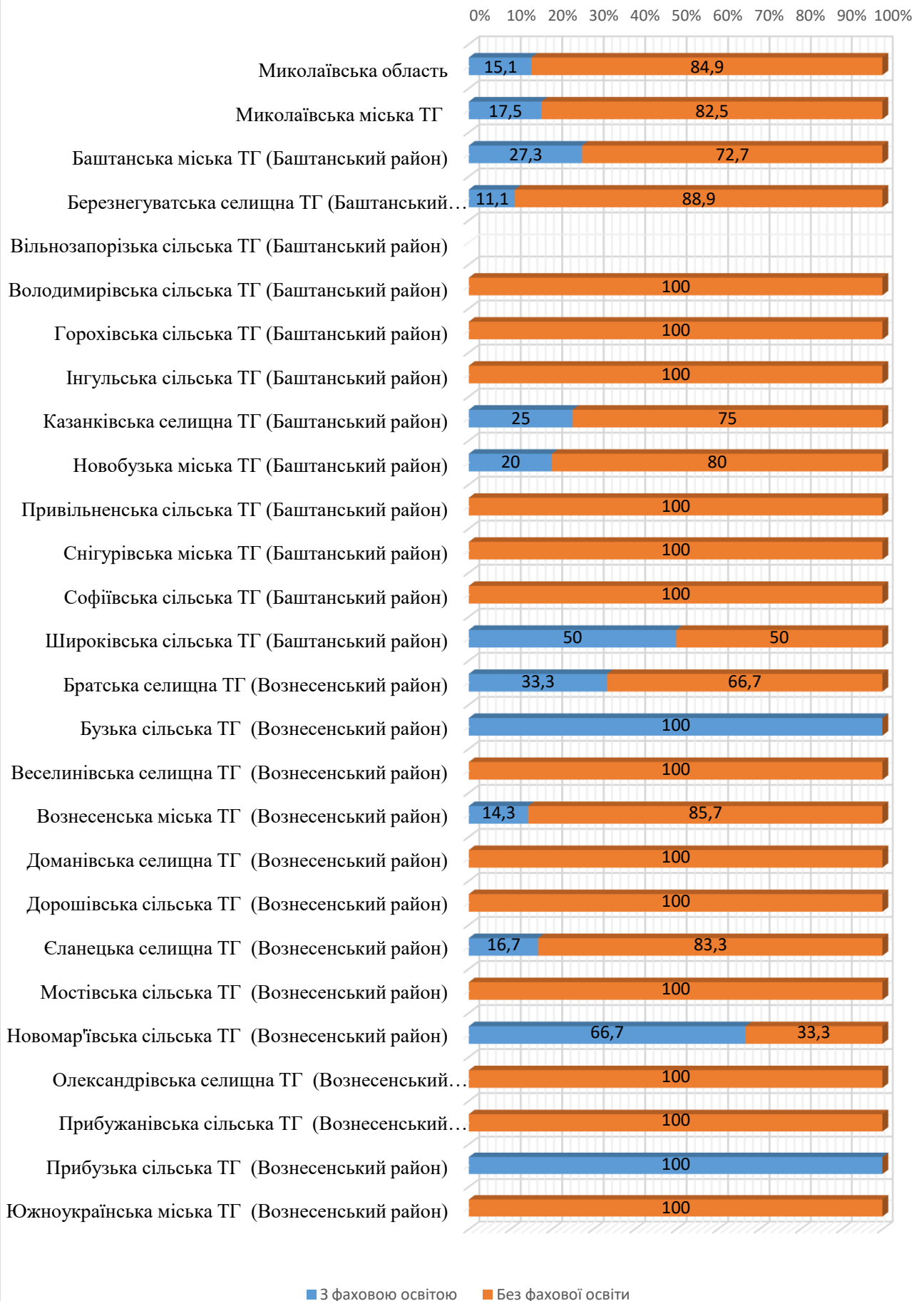
№	Назва ТГ	Загальна кількість	Чоловіки		Жінки		З фаховою освітою		Без фахової освіти	
			N	%	N	%	N	%	N	%
44.	Шевченківська сільська ТГ (Миколаївський район)	6	1	16,7	5	83,3	2	33,3	4	66,7
45.	Арбузинська селищна ТГ (Первомайський район)	3	0	0,0	3	100,0	1	33,3	2	66,7
46.	Благодатненська сільська ТГ (Первомайський район)	2	0	0,0	2	100,0	0	0,0	2	100,0
47.	Врадіївська селищна ТГ (Первомайський район)	12	2	16,7	10	83,3	2	16,7	10	83,3
48.	Кам'яномостівська сільська ТГ (Первомайський район)	2	0	0,0	2	100,0	0	0,0	2	100,0
49.	Кривоозерська селищна ТГ (Первомайський район)	4	2	50,0	2	50,0	2	50,0	2	50,0
50.	Мигіївська сільська ТГ (Первомайський район)	3	1	33,3	2	66,7	1	33,3	2	66,7
51.	Первомайська міська ТГ (Первомайський район)	4	3	75,0	1	25,0	1	25,0	3	75,0
52.	Синюхино-Блідська сільська ТГ (Первомайський район)	12	3	25,0	9	75,0	2	16,7	10	83,3

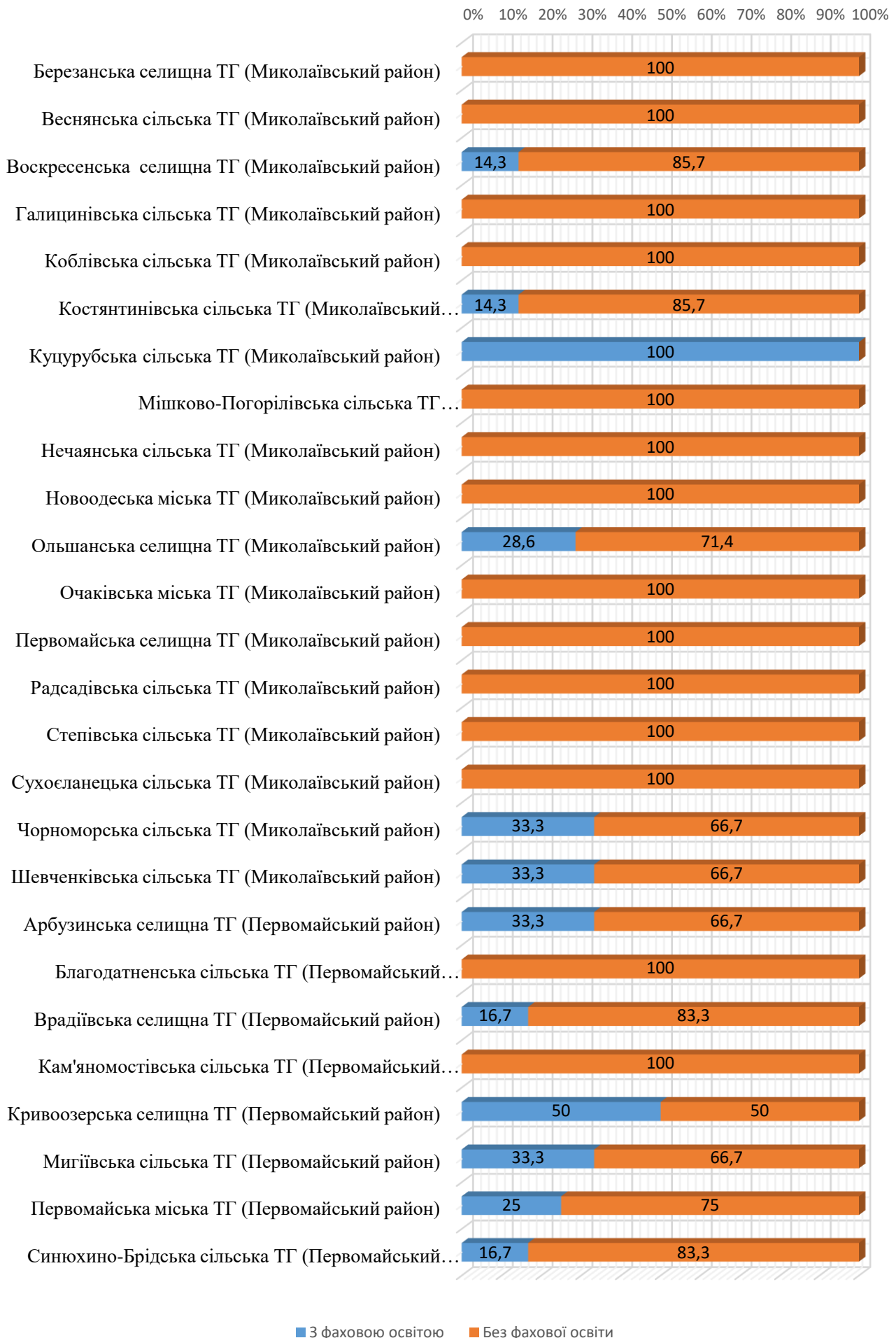
Розподіл учителів технологій за статтю





Розподіл учителів технологій за наявністю фахової освіти





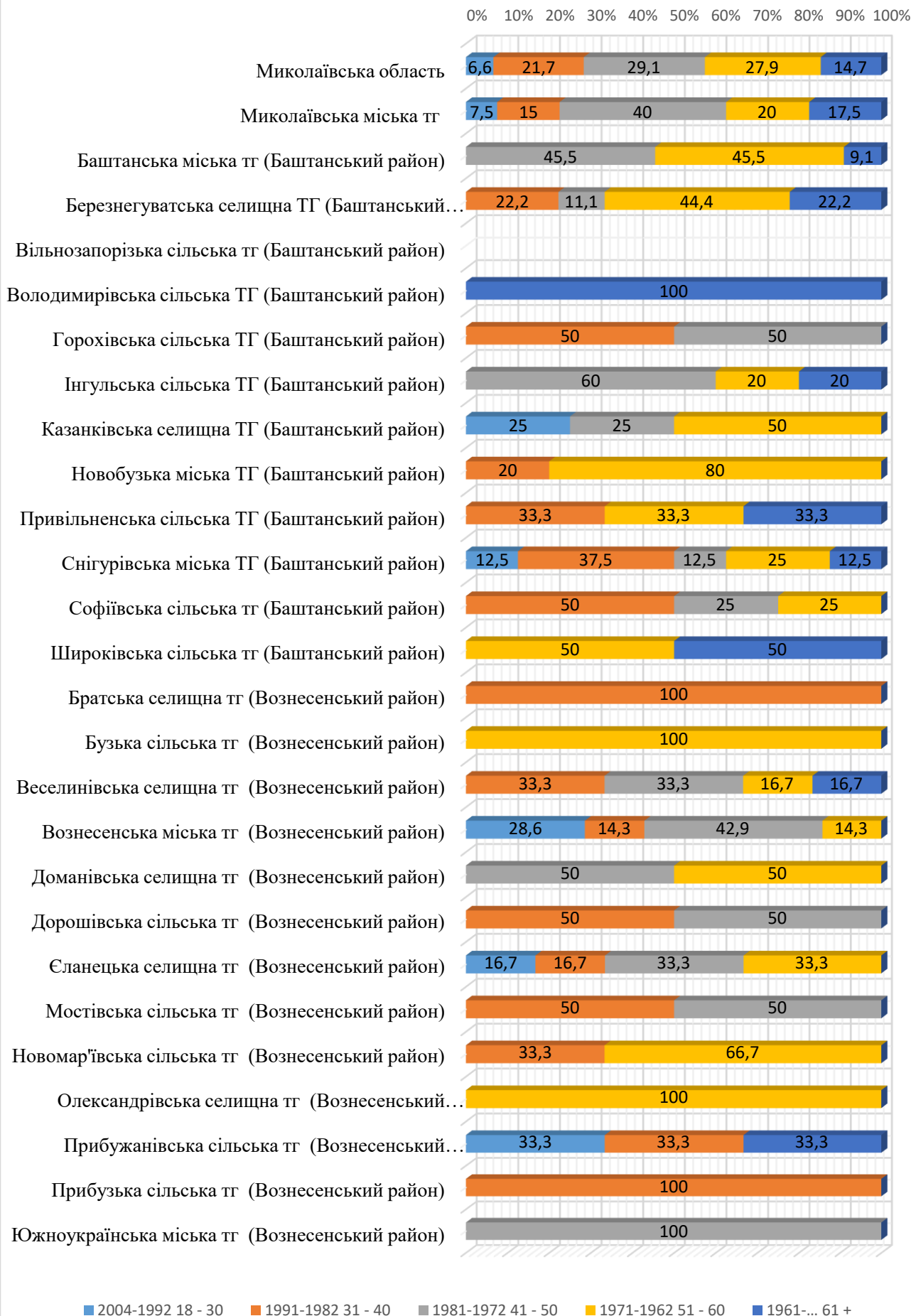
Інформація про розподіл учителів технологій ЗЗСО Миколаївської області за віком

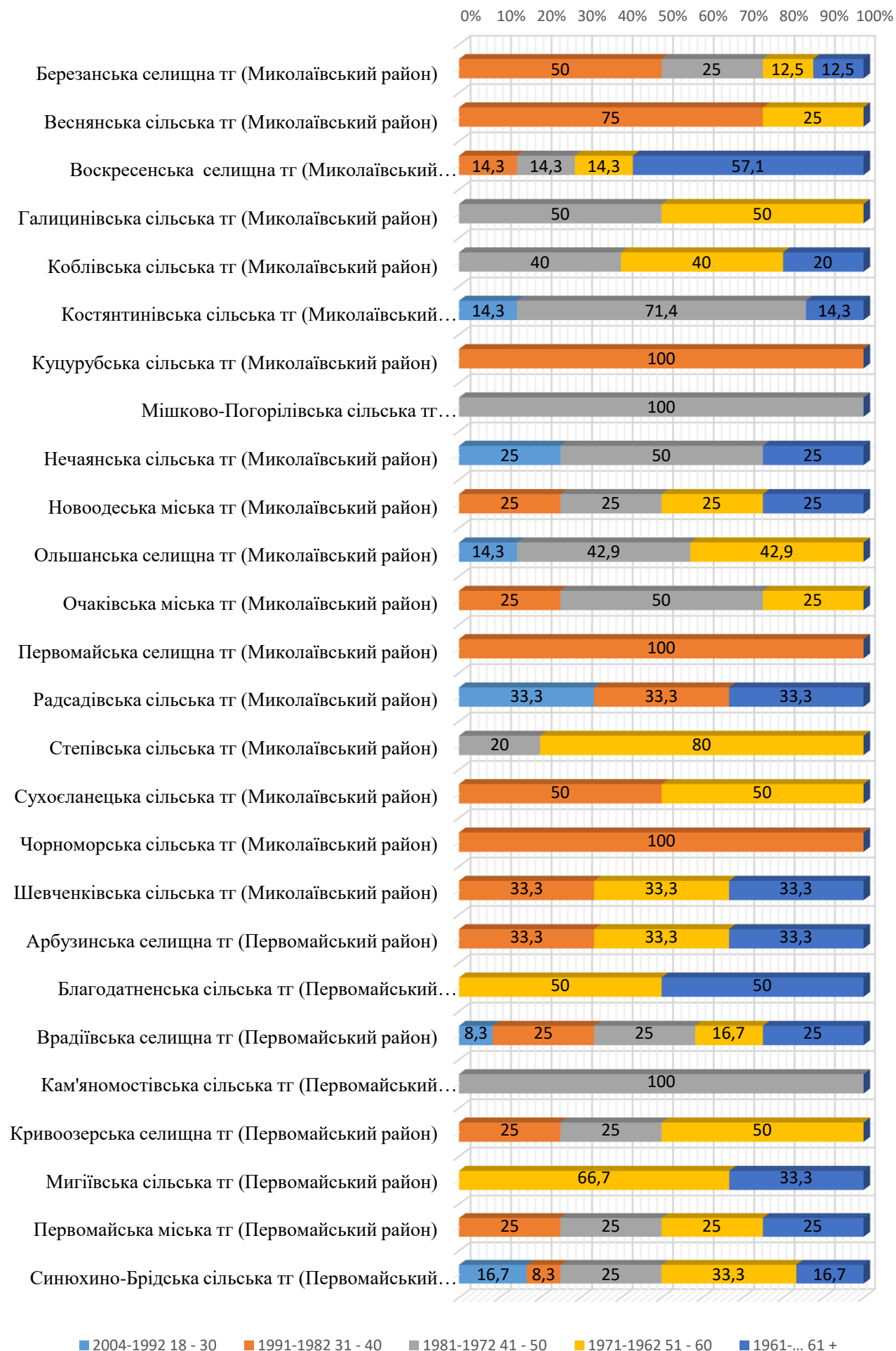
№	Назва ТГ	Загальна кількість	Середній вік	Мода за віком	Кількість учителів (за віком)									
					2004-1992		1991-1982		1981-1972		1971-1962		1961...	
					18 - 30		31 - 40		41 - 50		51 - 60		61 +	
					N	%	N	%	N	%	N	%	N	%
	Миколаївська область	258	48	51	17	6,6	56	21,7	75	29,1	72	27,9	38	14,7
1.	Миколаївська міська ТГ	40	49	46	3	7,5	6	15,0	16	40,0	8	20,0	7	17,5
2.	Баштанська міська ТГ (Баштанський район)	11	51	44	0	0,0	0	0,0	5	45,5	5	45,5	1	9,1
3.	Березнегуватська селищна ТГ (Баштанський район)	9	50	51	0	0,0	2	22,2	1	11,1	4	44,4	2	22,2
4.	Вільнозапорізька сільська ТГ (Баштанський район)	0												
5.	Володимирівська сільська ТГ (Баштанський район)	1	62		0	0,0	0	0,0	0	0,0	0	0,0	1	100,0
6.	Горохівська сільська ТГ (Баштанський район)	4	39	41	0	0,0	2	50,0	2	50,0	0	0,0	0	0,0
7.	Інгульська сільська ТГ (Баштанський район)	5	52	44	0	0,0	0	0,0	3	60,0	1	20,0	1	20,0
8.	Казанківська селищна ТГ (Баштанський район)	4	46		1	25,0	0	0,0	1	25,0	2	50,0	0	0,0
9.	Новобузька міська ТГ (Баштанський район)	5	55		0	0,0	1	20,0	0	0,0	4	80,0	0	0,0
10.	Привільненська сільська ТГ (Баштанський район)	3	51		0	0,0	1	33,3	0	0,0	1	33,3	1	33,3
11.	Снігурівська міська ТГ (Баштанський район)	8	44		1	12,5	3	37,5	1	12,5	2	25,0	1	12,5
12.	Софіївська сільська ТГ (Баштанський район)	4	44		0	0,0	2	50,0	1	25,0	1	25,0	0	0,0
13.	Широківська сільська ТГ (Баштанський район)	2	62		0	0,0	0	0,0	0	0,0	1	50,0	1	50,0
14.	Братська селищна ТГ (Вознесенський район)	3	35	36	0	0,0	3	100,0	0	0,0	0	0,0	0	0,0
15.	Бузька сільська ТГ (Вознесенський район)	1	53		0	0,0	0	0,0	0	0,0	1	100,0	0	0,0
16.	Веселинівська селищна ТГ (Вознесенський район)	6	48		0	0,0	2	33,3	2	33,3	1	16,7	1	16,7
17.	Вознесенська міська ТГ (Вознесенський район)	7	35		2	28,6	1	14,3	3	42,9	1	14,3	0	0,0
18.	Доманівська селищна ТГ (Вознесенський район)	2	53		0	0,0	0	0,0	1	50,0	1	50,0	0	0,0
19.	Дорошівська сільська ТГ (Вознесенський район)	2	41		0	0,0	1	50,0	1	50,0	0	0,0	0	0,0
20.	Сланецька селищна ТГ (Вознесенський район)	12	43	41	2	16,7	2	16,7	4	33,3	4	33,3	0	0,0
21.	Мостівська сільська ТГ (Вознесенський район)	2	40		0	0,0	1	50,0	1	50,0	0	0,0	0	0,0

№	Назва ТГ	Загальна кількість	Середній вік	Мода за віком	Кількість учителів (за віком)									
					2004-1992		1991-1982		1981-1972		1971-1962		1961...	
					18 - 30		31 - 40		41 - 50		51 - 60		61 +	
					N	%	N	%	N	%	N	%	N	%
22.	Новомар'ївська сільська ТГ (Вознесенський район)	3	48		0	0,0	1	33,3	0	0,0	2	66,7	0	0,0
23.	Олександрівська селищна ТГ (Вознесенський район)	2	57		0	0,0	0	0,0	0	0,0	2	100,0	0	0,0
24.	Прибужанівська сільська ТГ (Вознесенський район)	3	42		1	33,3	1	33,3	0	0,0	0	0,0	1	33,3
25.	Прибузька сільська ТГ (Вознесенський район)	1	31		0	0,0	1	100,0	0	0,0	0	0,0	0	0,0
26.	Южноукраїнська міська ТГ (Вознесенський район)	2	45		0	0,0	0	0,0	2	100,0	0	0,0	0	0,0
27.	Березанська селищна ТГ (Миколаївський район)	8	42	34	0	0,0	4	50,0	2	25,0	1	12,5	1	12,5
28.	Веснянська сільська ТГ (Миколаївський район)	4	42	37	0	0,0	3	75,0	0	0,0	1	25,0	0	0,0
29.	Воскресенська селищна ТГ (Миколаївський район)	7	58		0	0,0	1	14,3	1	14,3	1	14,3	4	57,1
30.	Галицинівська сільська ТГ (Миколаївський район)	2	48		0	0,0	0	0,0	1	50,0	1	50,0	0	0,0
31.	Коблівська сільська ТГ (Миколаївський район)	5	55		0	0,0	0	0,0	2	40,0	2	40,0	1	20,0
32.	Костянтинівська сільська ТГ (Миколаївський район)	7	46	45	1	14,3	0	0,0	5	71,4	0	0,0	1	14,3
33.	Куцурубська сільська ТГ (Миколаївський район)	1	32		0	0,0	1	100,0	0	0,0	0	0,0	0	0,0
34.	Мішково-Погорілівська сільська ТГ (Миколаївський район)	1	50		0	0,0	0	0,0	1	100,0	0	0,0	0	0,0
35.	Нечаянська сільська ТГ (Миколаївський район)	4	43		1	25,0	0	0,0	2	50,0	0	0,0	1	25,0
36.	Новоодеська міська ТГ (Миколаївський район)	4	49		0	0,0	1	25,0	1	25,0	1	25,0	1	25,0
37.	Ольшанська селищна ТГ (Миколаївський район)	7	47	54	1	14,3	0	0,0	3	42,9	3	42,9	0	0,0
38.	Очаківська міська ТГ (Миколаївський район)	4	45		0	0,0	1	25,0	2	50,0	1	25,0	0	0,0
39.	Первомайська селищна ТГ (Миколаївський район)	1	37		0	0,0	1	100,0	0	0,0	0	0,0	0	0,0
40.	Радсадівська сільська ТГ (Миколаївський район)	3	44		1	33,3	1	33,3	0	0,0	0	0,0	1	33,3
41.	Степівська сільська ТГ (Миколаївський район)	5	53	55	0	0,0	0	0,0	1	20,0	4	80,0	0	0,0
42.	Сухосланецька сільська ТГ (Миколаївський район)	2	41		0	0,0	1	50,0	0	0,0	1	50,0	0	0,0
43.	Чорноморська сільська ТГ (Миколаївський район)	3	34		0	0,0	3	100,0	0	0,0	0	0,0	0	0,0

№	Назва ТГ	Загальна кількість	Середній вік	Мода за віком	Кількість учителів (за віком)									
					2004-1992		1991-1982		1981-1972		1971-1962		1961...	
					18 - 30		31 - 40		41 - 50		51 - 60		61 +	
					N	%	N	%	N	%	N	%	N	%
44.	Шевченківська сільська ТГ (Миколаївський район)	6	52		0	0,0	2	33,3	0	0,0	2	33,3	2	33,3
45.	Арбузинська селищна ТГ (Первомайський район)	3	52		0	0,0	1	33,3	0	0,0	1	33,3	1	33,3
46.	Благодатненська сільська ТГ (Первомайський район)	2	61		0	0,0	0	0,0	0	0,0	1	50,0	1	50,0
47.	Врадіївська селищна ТГ (Первомайський район)	12	49	45	1	8,3	3	25,0	3	25,0	2	16,7	3	25,0
48.	Кам'яномостівська сільська ТГ (Первомайський район)	2	43		0	0,0	0	0,0	2	100,0	0	0,0	0	0,0
49.	Кривоозерська селищна ТГ (Первомайський район)	4	46		0	0,0	1	25,0	1	25,0	2	50,0	0	0,0
50.	Мигіївська сільська ТГ (Первомайський район)	3	55	52	0	0,0	0	0,0	0	0,0	2	66,7	1	33,3
51.	Первомайська міська ТГ (Первомайський район)	4	51		0	0,0	1	25,0	1	25,0	1	25,0	1	25,0
52.	Синюхино-Блідська сільська ТГ (Первомайський район)	12	47	54	2	16,7	1	8,3	3	25,0	4	33,3	2	16,7

Розподіл учителів технологій за віком





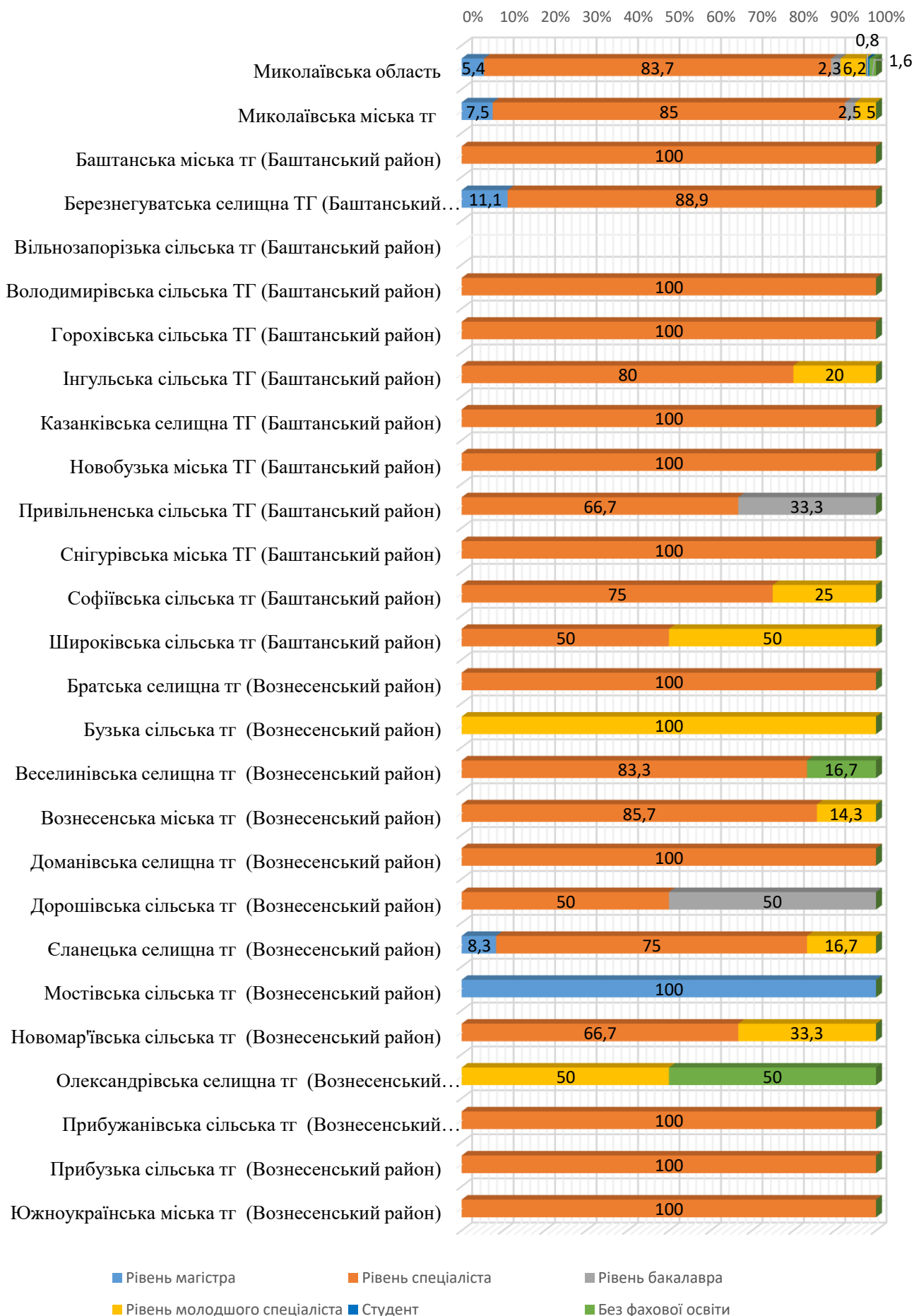
Інформація про розподіл учителів технологій ЗЗСО Миколаївської області за освітнім рівнем

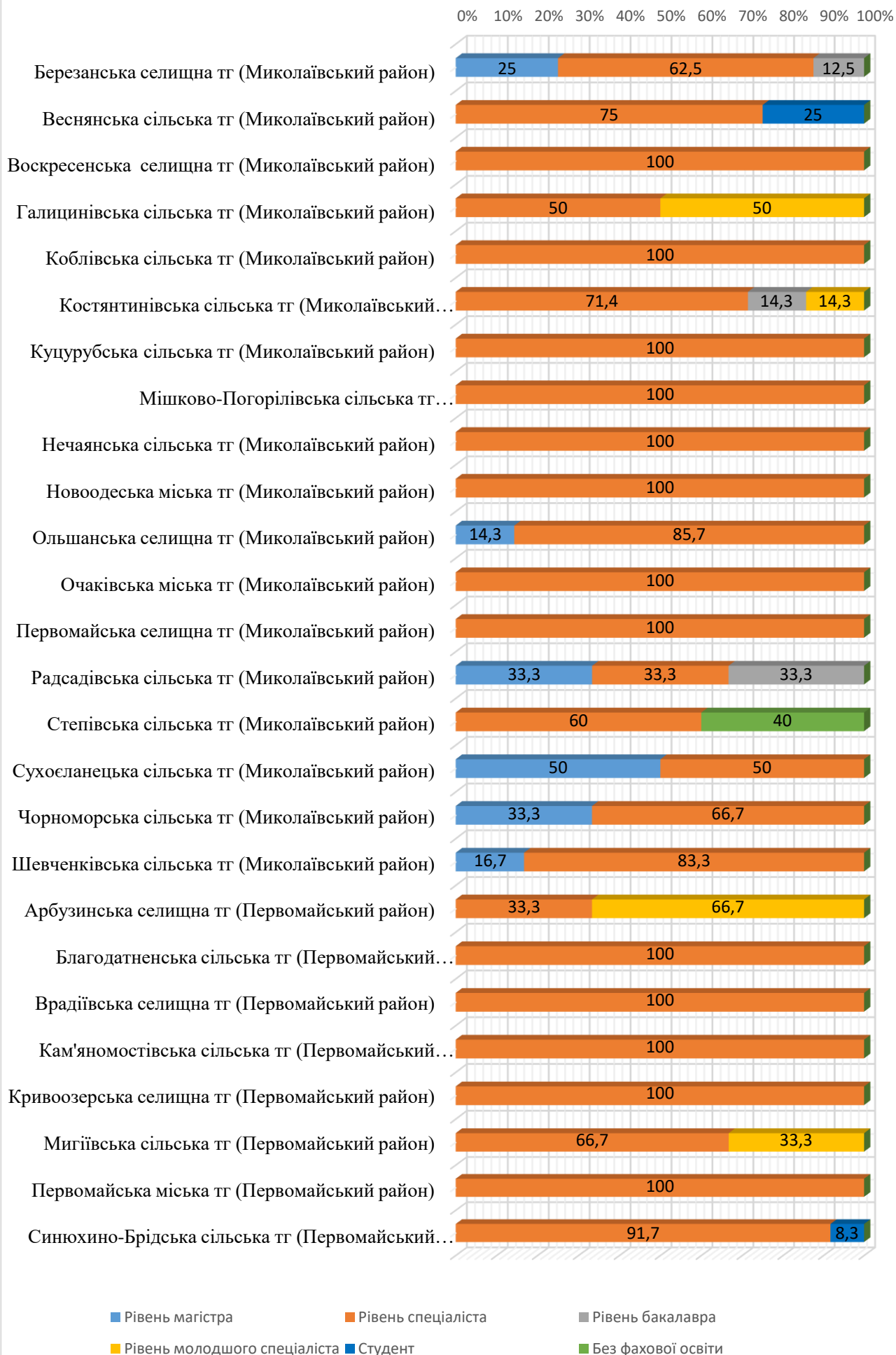
№	Назва ТГ	Загальна кількість	Освітній рівень											
			Рівень магістра		Рівень спеціаліста		Рівень бакалавра		Рівень молодшого спеціаліста		Студент		Без фахової освіти	
			N	%	N	%	N	%	N	%	N	%	N	%
	Миколаївська область	258	14	5,4	216	83,7	6	2,3	16	6,2	2	0,8	4	1,6
1.	Миколаївська міська ТГ	40	3	7,5	34	85,0	1	2,5	2	5,0	0	0,0	0	0,0
2.	Баштанська міська ТГ (Баштанський район)	11	0	0,0	11	100,0	0	0,0	0	0,0	0	0,0	0	0,0
3.	Березнегуватська селищна ТГ (Баштанський район)	9	1	11,1	8	88,9	0	0,0	0	0,0	0	0,0	0	0,0
4.	Вільнозапорізька сільська ТГ (Баштанський район)	0												
5.	Володимирівська сільська ТГ (Баштанський район)	1	0	0,0	1	100,0	0	0,0	0	0,0	0	0,0	0	0,0
6.	Горохівська сільська ТГ (Баштанський район)	4	0	0,0	4	100,0	0	0,0	0	0,0	0	0,0	0	0,0
7.	Інгульська сільська ТГ (Баштанський район)	5	0	0,0	4	80,0	0	0,0	1	20,0	0	0,0	0	0,0
8.	Казанківська селищна ТГ (Баштанський район)	4	0	0,0	4	100,0	0	0,0	0	0,0	0	0,0	0	0,0
9.	Новобузька міська ТГ (Баштанський район)	5	0	0,0	5	100,0	0	0,0	0	0,0	0	0,0	0	0,0
10.	Привільненська сільська ТГ (Баштанський район)	3	0	0,0	2	66,7	1	33,3	0	0,0	0	0,0	0	0,0
11.	Снігурівська міська ТГ (Баштанський район)	8	0	0,0	8	100,0	0	0,0	0	0,0	0	0,0	0	0,0
12.	Софіївська сільська ТГ (Баштанський район)	4	0	0,0	3	75,0	0	0,0	1	25,0	0	0,0	0	0,0
13.	Широківська сільська ТГ (Баштанський район)	2	0	0,0	1	50,0	0	0,0	1	50,0	0	0,0	0	0,0
14.	Братська селищна ТГ (Вознесенський район)	3	0	0,0	3	100,0	0	0,0	0	0,0	0	0,0	0	0,0
15.	Бузька сільська ТГ (Вознесенський район)	1	0	0,0	0	0,0	0	0,0	1	100,0	0	0,0	0	0,0
16.	Веселинівська селищна ТГ (Вознесенський район)	6	0	0,0	5	83,3	0	0,0	0	0,0	0	0,0	1	16,7
17.	Вознесенська міська ТГ (Вознесенський район)	7	0	0,0	6	85,7	0	0,0	1	14,3	0	0,0	0	0,0
18.	Доманівська селищна ТГ (Вознесенський район)	2	0	0,0	2	100,0	0	0,0	0	0,0	0	0,0	0	0,0
19.	Дорошівська сільська ТГ (Вознесенський район)	2	0	0,0	1	50,0	1	50,0	0	0,0	0	0,0	0	0,0

№	Назва ТГ	Загальна кількість	Освітній рівень											
			Рівень магістра		Рівень спеціаліста		Рівень бакалавра		Рівень молодшого спеціаліста		Студент		Без фахової освіти	
			N	%	N	%	N	%	N	%	N	%	N	%
20.	Сланецька селищна ТГ (Вознесенський район)	12	1	8,3	9	75,0	0	0,0	2	16,7	0	0,0	0	0,0
21.	Мостівська сільська ТГ (Вознесенський район)	2	2	100,0	0	0,0	0	0,0	0	0,0	0	0,0	0	0,0
22.	Новомар'ївська сільська ТГ (Вознесенський район)	3	0	0,0	2	66,7	0	0,0	1	33,3	0	0,0	0	0,0
23.	Олександрівська селищна ТГ (Вознесенський район)	2	0	0,0	0	0,0	0	0,0	1	50,0	0	0,0	1	50,0
24.	Прибужанівська сільська ТГ (Вознесенський район)	3	0	0,0	3	100,0	0	0,0	0	0,0	0	0,0	0	0,0
25.	Прибузька сільська ТГ (Вознесенський район)	1	0	0,0	1	100,0	0	0,0	0	0,0	0	0,0	0	0,0
26.	Южноукраїнська міська ТГ (Вознесенський район)	2	0	0,0	2	100,0	0	0,0	0	0,0	0	0,0	0	0,0
27.	Березанська селищна ТГ (Миколаївський район)	8	2	25,0	5	62,5	1	12,5	0	0,0	0	0,0	0	0,0
28.	Веснянська сільська ТГ (Миколаївський район)	4	0	0,0	3	75,0	0	0,0	0	0,0	1	25,0	0	0,0
29.	Воскресенська селищна ТГ (Миколаївський район)	7	0	0,0	7	100,0	0	0,0	0	0,0	0	0,0	0	0,0
30.	Галицинівська сільська ТГ (Миколаївський район)	2	0	0,0	1	50,0	0	0,0	1	50,0	0	0,0	0	0,0
31.	Коблівська сільська ТГ (Миколаївський район)	5	0	0,0	5	100,0	0	0,0	0	0,0	0	0,0	0	0,0
32.	Костянтинівська сільська ТГ (Миколаївський район)	7	0	0,0	5	71,4	1	14,3	1	14,3	0	0,0	0	0,0
33.	Куцурубська сільська ТГ (Миколаївський район)	1	0	0,0	1	100,0	0	0,0	0	0,0	0	0,0	0	0,0
34.	Мішково-Погорілівська сільська ТГ (Миколаївський район)	1	0	0,0	1	100,0	0	0,0	0	0,0	0	0,0	0	0,0
35.	Нечаянська сільська ТГ (Миколаївський район)	4	0	0,0	4	100,0	0	0,0	0	0,0	0	0,0	0	0,0
36.	Новоодеська міська ТГ (Миколаївський район)	4	0	0,0	4	100,0	0	0,0	0	0,0	0	0,0	0	0,0
37.	Ольшанська селищна ТГ (Миколаївський район)	7	1	14,3	6	85,7	0	0,0	0	0,0	0	0,0	0	0,0
38.	Очаківська міська ТГ (Миколаївський район)	4	0	0,0	4	100,0	0	0,0	0	0,0	0	0,0	0	0,0
39.	Первомайська селищна ТГ (Миколаївський район)	1	0	0,0	1	100,0	0	0,0	0	0,0	0	0,0	0	0,0
40.	Радсадівська сільська ТГ (Миколаївський район)	3	1	33,3	1	33,3	1	33,3	0	0,0	0	0,0	0	0,0

№	Назва ТГ	Загальна кількість	Освітній рівень											
			Рівень магістра		Рівень спеціаліста		Рівень бакалавра		Рівень молодшого спеціаліста		Студент		Без фахової освіти	
			N	%	N	%	N	%	N	%	N	%	N	%
41.	Степівська сільська ТГ (Миколаївський район)	5	0	0,0	3	60,0	0	0,0	0	0,0	0	0,0	2	40,0
42.	Сухосланецька сільська ТГ (Миколаївський район)	2	1	50,0	1	50,0	0	0,0	0	0,0	0	0,0	0	0,0
43.	Чорноморська сільська ТГ (Миколаївський район)	3	1	33,3	2	66,7	0	0,0	0	0,0	0	0,0	0	0,0
44.	Шевченківська сільська ТГ (Миколаївський район)	6	1	16,7	5	83,3	0	0,0	0	0,0	0	0,0	0	0,0
45.	Арбузинська селищна ТГ (Первомайський район)	3	0	0,0	1	33,3	0	0,0	2	66,7	0	0,0	0	0,0
46.	Благодатненська сільська ТГ (Первомайський район)	2	0	0,0	2	100,0	0	0,0	0	0,0	0	0,0	0	0,0
47.	Врадіївська селищна ТГ (Первомайський район)	12	0	0,0	12	100,0	0	0,0	0	0,0	0	0,0	0	0,0
48.	Кам'яномостівська сільська ТГ (Первомайський район)	2	0	0,0	2	100,0	0	0,0	0	0,0	0	0,0	0	0,0
49.	Кривоозерська селищна ТГ (Первомайський район)	4	0	0,0	4	100,0	0	0,0	0	0,0	0	0,0	0	0,0
50.	Мигіївська сільська ТГ (Первомайський район)	3	0	0,0	2	66,7	0	0,0	1	33,3	0	0,0	0	0,0
51.	Первомайська міська ТГ (Первомайський район)	4	0	0,0	4	100,0	0	0,0	0	0,0	0	0,0	0	0,0
52.	Синюхино-Брідська сільська ТГ (Первомайський район)	12	0	0,0	11	91,7	0	0,0	0	0,0	1	8,3	0	0,0

Розподіл учителів технологій за освітнім рівнем





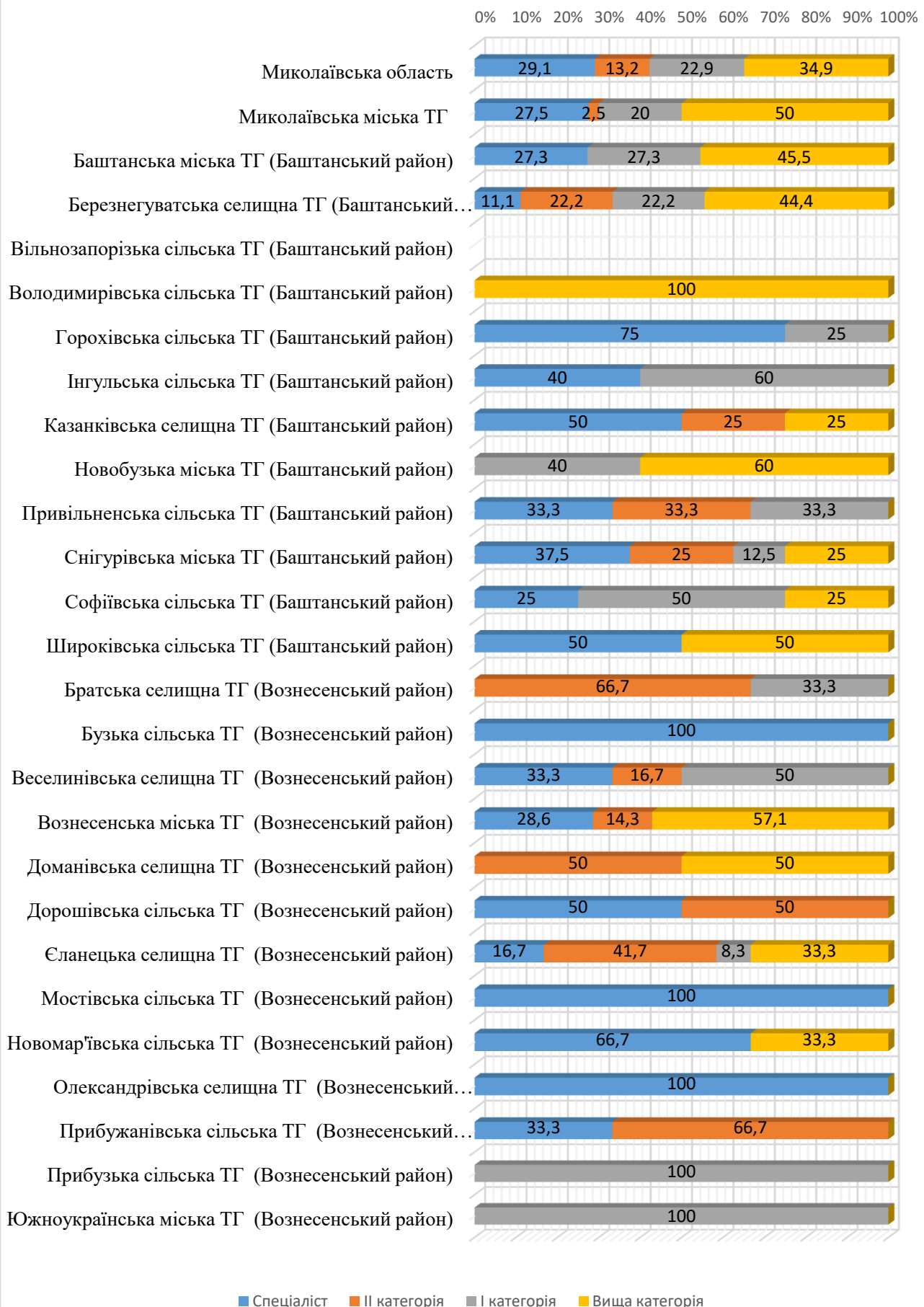
Інформація про розподіл учителів технологій ЗЗСО Миколаївської області за кваліфікаційною категорією

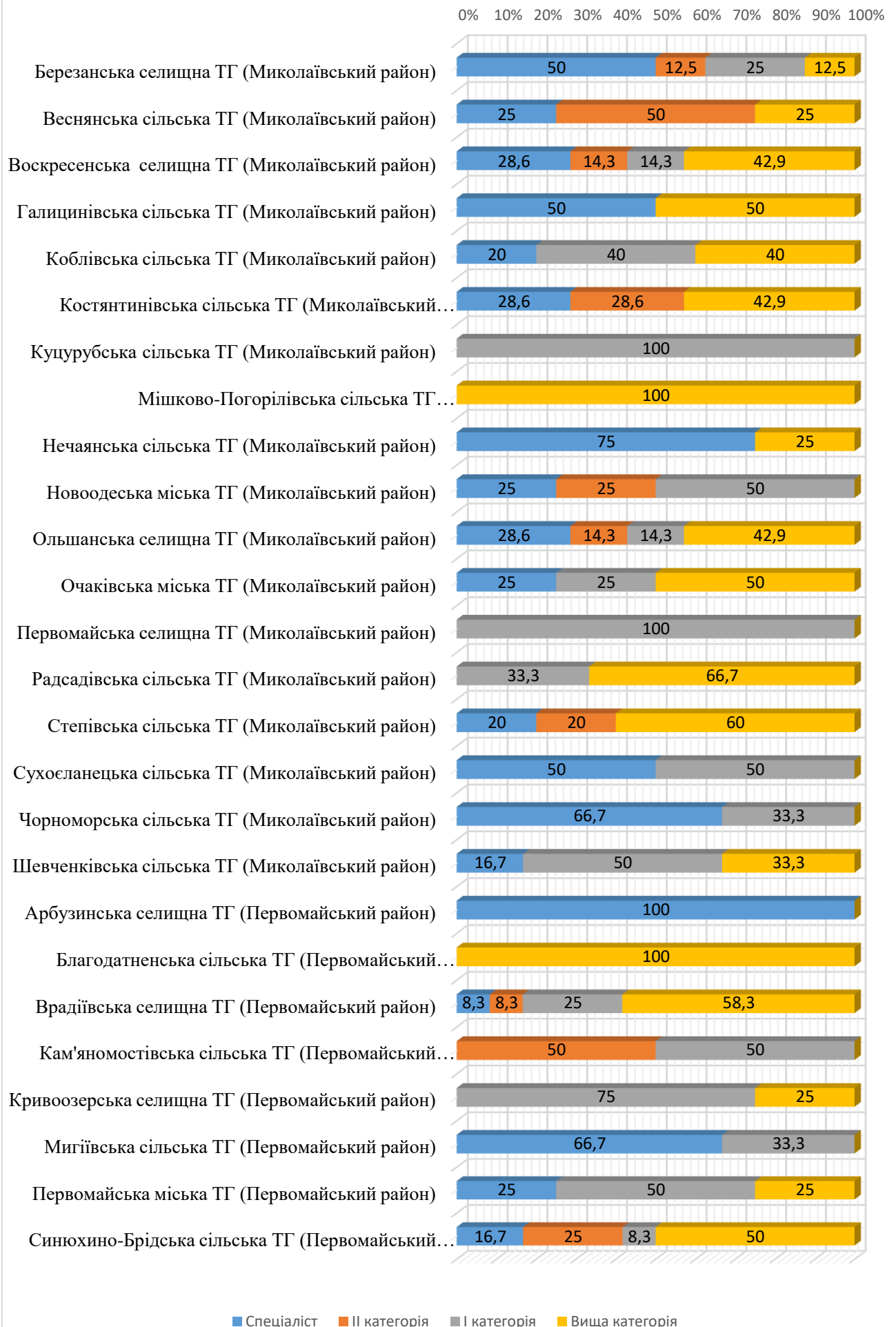
№	Назва ТГ	Загальна кількість	Спеціаліст		II категорія		I категорія		Вища категорія	
			N	%	N	%	N	%	N	%
	Миколаївська область	258	75	29,1	34	13,2	59	22,9	90	34,9
1.	Миколаївська міська ТГ	40	11	27,5	1	2,5	8	20,0	20	50,0
2.	Баштанська міська ТГ (Баштанський район)	11	3	27,3	0	0,0	3	27,3	5	45,5
3.	Березнегуватська селищна ТГ (Баштанський район)	9	1	11,1	2	22,2	2	22,2	4	44,4
4.	Вільнозапорізька сільська ТГ (Баштанський район)	0								
5.	Володимирівська сільська ТГ (Баштанський район)	1	0	0,0	0	0,0	0	0,0	1	100,0
6.	Горохівська сільська ТГ (Баштанський район)	4	3	75,0	0	0,0	1	25,0	0	0,0
7.	Інгульська сільська ТГ (Баштанський район)	5	2	40,0	0	0,0	3	60,0	0	0,0
8.	Казанківська селищна ТГ (Баштанський район)	4	2	50,0	1	25,0	0	0,0	1	25,0
9.	Новобузька міська ТГ (Баштанський район)	5	0	0,0	0	0,0	2	40,0	3	60,0
10.	Привільненська сільська ТГ (Баштанський район)	3	1	33,3	1	33,3	1	33,3	0	0,0
11.	Снігурівська міська ТГ (Баштанський район)	8	3	37,5	2	25,0	1	12,5	2	25,0
12.	Софіївська сільська ТГ (Баштанський район)	4	1	25,0	0	0,0	2	50,0	1	25,0
13.	Широківська сільська ТГ (Баштанський район)	2	1	50,0	0	0,0	0	0,0	1	50,0
14.	Братська селищна ТГ (Вознесенський район)	3	0	0,0	2	66,7	1	33,3	0	0,0
15.	Бузька сільська ТГ (Вознесенський район)	1	1	100,0	0	0,0	0	0,0	0	0,0
16.	Веселинівська селищна ТГ (Вознесенський район)	6	2	33,3	1	16,7	3	50,0	0	0,0
17.	Вознесенська міська ТГ (Вознесенський район)	7	2	28,6	1	14,3	0	0,0	4	57,1
18.	Доманівська селищна ТГ (Вознесенський район)	2	0	0,0	1	50,0	0	0,0	1	50,0
19.	Дорошівська сільська ТГ (Вознесенський район)	2	1	50,0	1	50,0	0	0,0	0	0,0
20.	Єланецька селищна ТГ (Вознесенський район)	12	2	16,7	5	41,7	1	8,3	4	33,3
21.	Мостівська сільська ТГ (Вознесенський район)	2	2	100,0	0	0,0	0	0,0	0	0,0
22.	Новомар'ївська сільська ТГ (Вознесенський район)	3	2	66,7	0	0,0	0	0,0	1	33,3
23.	Олександрівська селищна ТГ (Вознесенський район)	2	2	100,0	0	0,0	0	0,0	0	0,0

№	Назва ТГ	Загальна кількість	Спеціаліст		II категорія		I категорія		Вища категорія	
			N	%	N	%	N	%	N	%
24.	Прибужанівська сільська ТГ (Вознесенський район)	3	1	33,3	2	66,7	0	0,0	0	0,0
25.	Прибузька сільська ТГ (Вознесенський район)	1	0	0,0	0	0,0	1	100,0	0	0,0
26.	Южноукраїнська міська ТГ (Вознесенський район)	2	0	0,0	0	0,0	2	100,0	0	0,0
27.	Березанська селищна ТГ (Миколаївський район)	8	4	50,0	1	12,5	2	25,0	1	12,5
28.	Веснянська сільська ТГ (Миколаївський район)	4	1	25,0	2	50,0	0	0,0	1	25,0
29.	Воскресенська селищна ТГ (Миколаївський район)	7	2	28,6	1	14,3	1	14,3	3	42,9
30.	Галицинівська сільська ТГ (Миколаївський район)	2	1	50,0	0	0,0	0	0,0	1	50,0
31.	Коблівська сільська ТГ (Миколаївський район)	5	1	20,0	0	0,0	2	40,0	2	40,0
32.	Костянтинівська сільська ТГ (Миколаївський район)	7	2	28,6	2	28,6	0	0,0	3	42,9
33.	Куцурубська сільська ТГ (Миколаївський район)	1	0	0,0	0	0,0	1	100,0	0	0,0
34.	Мішково-Погорілівська сільська ТГ (Миколаївський район)	1	0	0,0	0	0,0	0	0,0	1	100,0
35.	Нечаянська сільська ТГ (Миколаївський район)	4	3	75,0	0	0,0	0	0,0	1	25,0
36.	Новоодеська міська ТГ (Миколаївський район)	4	1	25,0	1	25,0	2	50,0	0	0,0
37.	Ольшанська селищна ТГ (Миколаївський район)	7	2	28,6	1	14,3	1	14,3	3	42,9
38.	Очаківська міська ТГ (Миколаївський район)	4	1	25,0	0	0,0	1	25,0	2	50,0
39.	Первомайська селищна ТГ (Миколаївський район)	1	0	0,0	0	0,0	1	100,0	0	0,0
40.	Радсадівська сільська ТГ (Миколаївський район)	3	0	0,0	0	0,0	1	33,3	2	66,7
41.	Степівська сільська ТГ (Миколаївський район)	5	1	20,0	1	20,0	0	0,0	3	60,0
42.	Сухоеланецька сільська ТГ (Миколаївський район)	2	1	50,0	0	0,0	1	50,0	0	0,0
43.	Чорноморська сільська ТГ (Миколаївський район)	3	2	66,7	0	0,0	1	33,3	0	0,0
44.	Шевченківська сільська ТГ (Миколаївський район)	6	1	16,7	0	0,0	3	50,0	2	33,3
45.	Арбузинська селищна ТГ (Первомайський район)	3	3	100,0	0	0,0	0	0,0	0	0,0
46.	Благодатненська сільська ТГ (Первомайський район)	2	0	0,0	0	0,0	0	0,0	2	100,0
47.	Врадіївська селищна ТГ (Первомайський район)	12	1	8,3	1	8,3	3	25,0	7	58,3

№	Назва ТГ	Загальна кількість	Спеціаліст		II категорія		I категорія		Вища категорія	
			N	%	N	%	N	%	N	%
48.	Кам'яномостівська сільська ТГ (Первомайський район)	2	0	0,0	1	50,0	1	50,0	0	0,0
49.	Кривоозерська селищна ТГ (Первомайський район)	4	0	0,0	0	0,0	3	75,0	1	25,0
50.	Мигіївська сільська ТГ (Первомайський район)	3	2	66,7	0	0,0	1	33,3	0	0,0
51.	Первомайська міська ТГ (Первомайський район)	4	1	25,0	0	0,0	2	50,0	1	25,0
52.	Синюхино-Брідська сільська ТГ (Первомайський район)	12	2	16,7	3	25,0	1	8,3	6	50,0

Розподіл учителів технологій за кваліфікаційною категорією





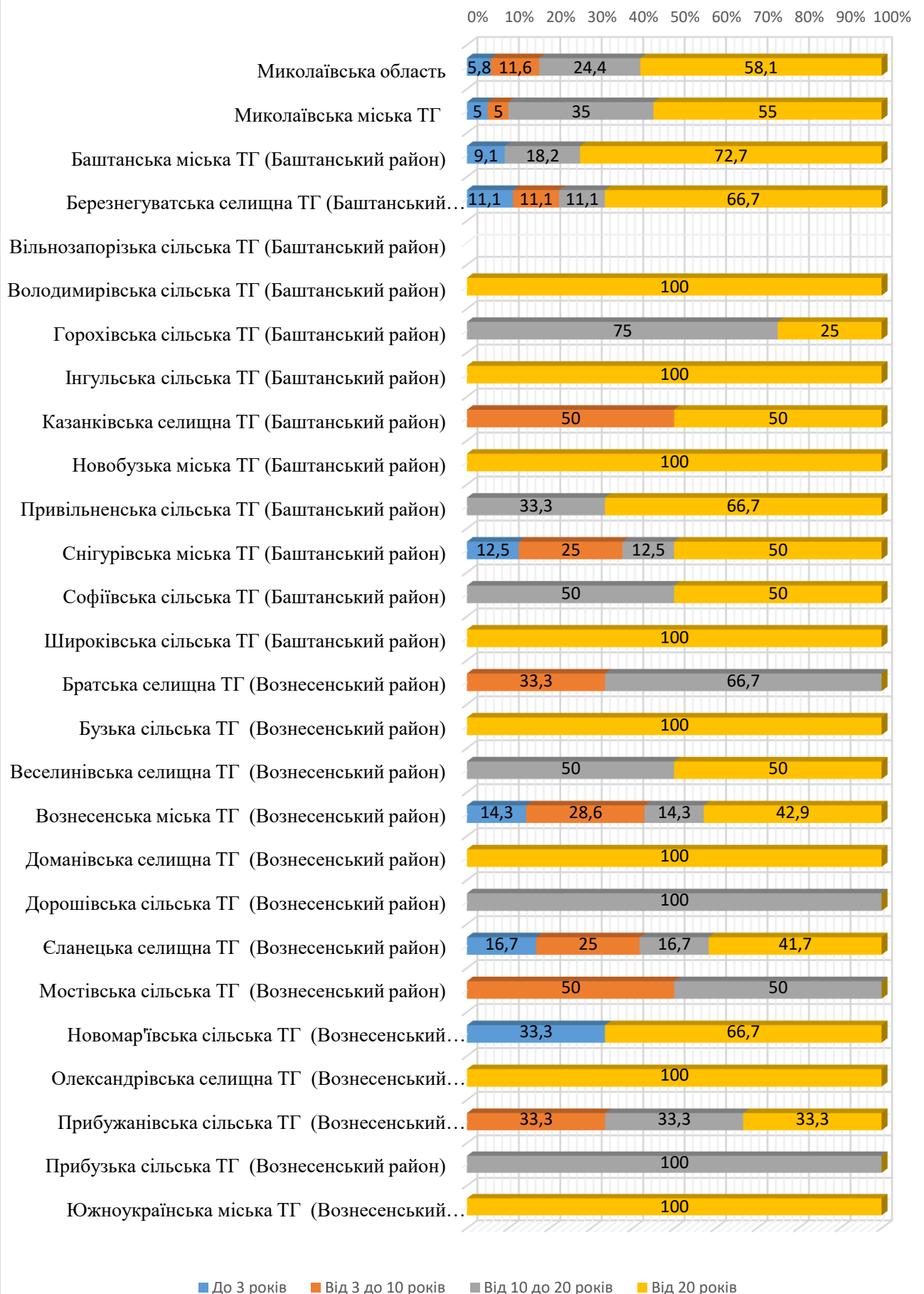
Інформація про розподіл учителів технологій ЗЗСО Миколаївської області за педагогічним стажем

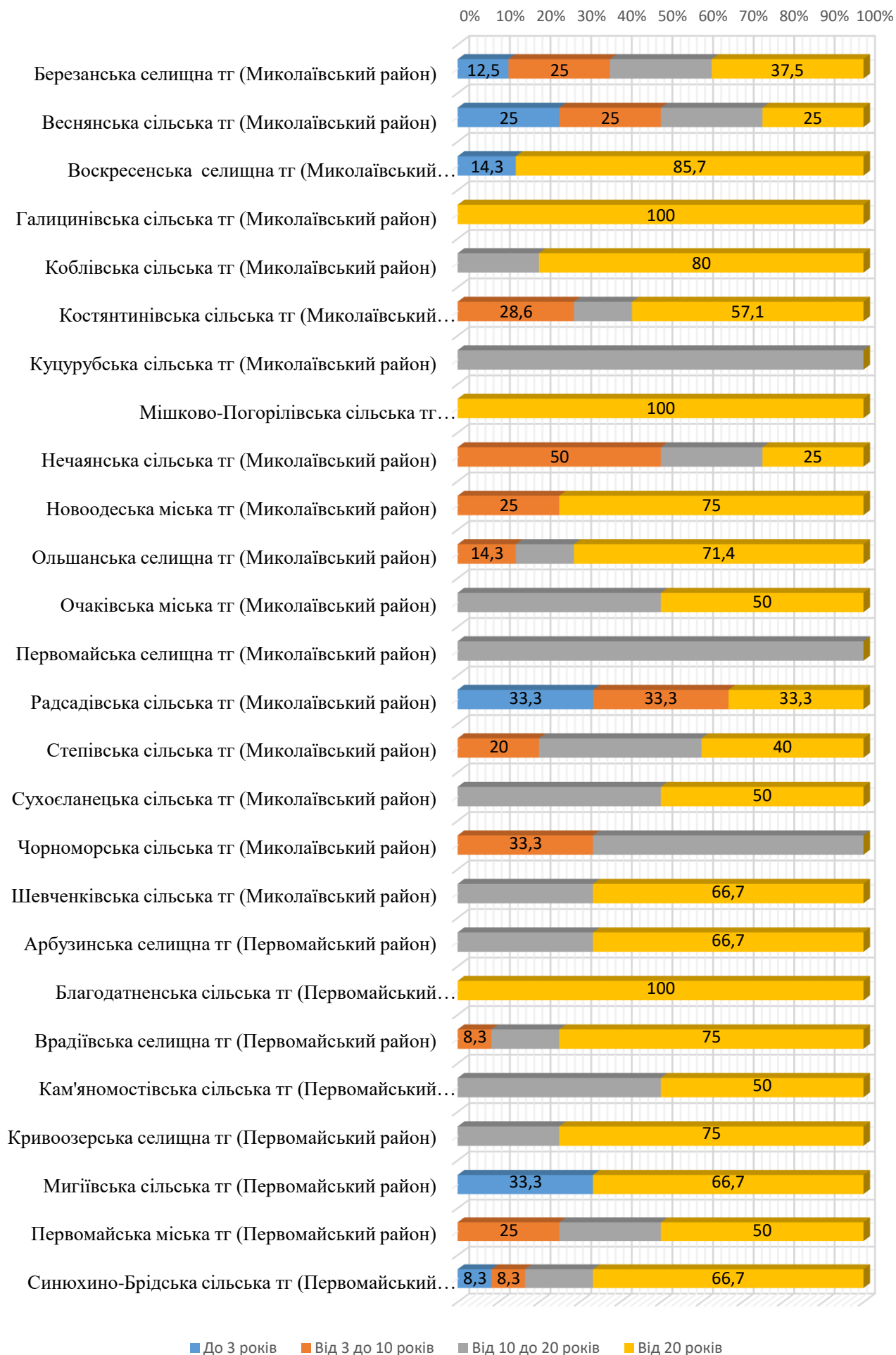
№	Назва ТГ	Загальна кількість	До 3 років		Від 3 до 10 років		Від 10 до 20 років		Від 20 років	
			N	%	N	%	N	%	N	%
	Миколаївська область	258	15	5,8	30	11,6	63	24,4	150	58,1
1.	Миколаївська міська ТГ	40	2	5,0	2	5,0	14	35,0	22	55,0
2.	Баштанська міська ТГ (Баштанський район)	11	1	9,1	0	0,0	2	18,2	8	72,7
3.	Березнегуватська селищна ТГ (Баштанський район)	9	1	11,1	1	11,1	1	11,1	6	66,7
4.	Вільнозапорізька сільська ТГ (Баштанський район)	0								
5.	Володимирівська сільська ТГ (Баштанський район)	1	0	0,0	0	0,0	0	0,0	1	100,0
6.	Горохівська сільська ТГ (Баштанський район)	4	0	0,0	0	0,0	3	75,0	1	25,0
7.	Інгульська сільська ТГ (Баштанський район)	5	0	0,0	0	0,0	0	0,0	5	100,0
8.	Казанківська селищна ТГ (Баштанський район)	4	0	0,0	2	50,0	0	0,0	2	50,0
9.	Новобузька міська ТГ (Баштанський район)	5	0	0,0	0	0,0	0	0,0	5	100,0
10.	Привільненська сільська ТГ (Баштанський район)	3	0	0,0	0	0,0	1	33,3	2	66,7
11.	Снігурівська міська ТГ (Баштанський район)	8	1	12,5	2	25,0	1	12,5	4	50,0
12.	Софіївська сільська ТГ (Баштанський район)	4	0	0,0	0	0,0	2	50,0	2	50,0
13.	Широківська сільська ТГ (Баштанський район)	2	0	0,0	0	0,0	0	0,0	2	100,0
14.	Братська селищна ТГ (Вознесенський район)	3	0	0,0	1	33,3	2	66,7	0	0,0
15.	Бузька сільська ТГ (Вознесенський район)	1	0	0,0	0	0,0	0	0,0	1	100,0
16.	Веселинівська селищна ТГ (Вознесенський район)	6	0	0,0	0	0,0	3	50,0	3	50,0
17.	Вознесенська міська ТГ (Вознесенський район)	7	1	14,3	2	28,6	1	14,3	3	42,9
18.	Доманівська селищна ТГ (Вознесенський район)	2	0	0,0	0	0,0	0	0,0	2	100,0
19.	Дорошівська сільська ТГ (Вознесенський район)	2	0	0,0	0	0,0	2	100,0	0	0,0
20.	Єланецька селищна ТГ (Вознесенський район)	12	2	16,7	3	25,0	2	16,7	5	41,7
21.	Мостівська сільська ТГ (Вознесенський район)	2	0	0,0	1	50,0	1	50,0	0	0,0
22.	Новомар'ївська сільська ТГ (Вознесенський район)	3	1	33,3	0	0,0	0	0,0	2	66,7

№	Назва ТГ	Загальна кількість	До 3 років		Від 3 до 10 років		Від 10 до 20 років		Від 20 років	
			N	%	N	%	N	%	N	%
23.	Олександрівська селищна ТГ (Вознесенський район)	2	0	0,0	0	0,0	0	0,0	2	100,0
24.	Прибужанівська сільська ТГ (Вознесенський район)	3	0	0,0	1	33,3	1	33,3	1	33,3
25.	Прибузька сільська ТГ (Вознесенський район)	1	0	0,0	0	0,0	1	100,0	0	0,0
26.	Южноукраїнська міська ТГ (Вознесенський район)	2	0	0,0	0	0,0	0	0,0	2	100,0
27.	Березанська селищна ТГ (Миколаївський район)	8	1	12,5	2	25,0	2	25,0	3	37,5
28.	Веснянська сільська ТГ (Миколаївський район)	4	1	25,0	1	25,0	1	25,0	1	25,0
29.	Воскресенська селищна ТГ (Миколаївський район)	7	1	14,3	0	0,0	0	0,0	6	85,7
30.	Галицинівська сільська ТГ (Миколаївський район)	2	0	0,0	0	0,0	0	0,0	2	100,0
31.	Коблівська сільська ТГ (Миколаївський район)	5	0	0,0	0	0,0	1	20,0	4	80,0
32.	Костянтинівська сільська ТГ (Миколаївський район)	7	0	0,0	2	28,6	1	14,3	4	57,1
33.	Куцурубська сільська ТГ (Миколаївський район)	1	0	0,0	0	0,0	1	100,0	0	0,0
34.	Мішково-Погорілівська сільська ТГ (Миколаївський район)	1	0	0,0	0	0,0	0	0,0	1	100,0
35.	Нечаянська сільська ТГ (Миколаївський район)	4	0	0,0	2	50,0	1	25,0	1	25,0
36.	Новоодеська міська ТГ (Миколаївський район)	4	0	0,0	1	25,0	0	0,0	3	75,0
37.	Ольшанська селищна ТГ (Миколаївський район)	7	0	0,0	1	14,3	1	14,3	5	71,4
38.	Очаківська міська ТГ (Миколаївський район)	4	0	0,0	0	0,0	2	50,0	2	50,0
39.	Первомайська селищна ТГ (Миколаївський район)	1	0	0,0	0	0,0	1	100,0	0	0,0
40.	Радсадівська сільська ТГ (Миколаївський район)	3	1	33,3	1	33,3	0	0,0	1	33,3
41.	Степівська сільська ТГ (Миколаївський район)	5	0	0,0	1	20,0	2	40,0	2	40,0
42.	Сухоеланецька сільська ТГ (Миколаївський район)	2	0	0,0	0	0,0	1	50,0	1	50,0
43.	Чорноморська сільська ТГ (Миколаївський район)	3	0	0,0	1	33,3	2	66,7	0	0,0
44.	Шевченківська сільська ТГ (Миколаївський район)	6	0	0,0	0	0,0	2	33,3	4	66,7
45.	Арбузинська селищна ТГ (Первомайський район)	3	0	0,0	0	0,0	1	33,3	2	66,7
46.	Благодатненська сільська ТГ (Первомайський район)	2	0	0,0	0	0,0	0	0,0	2	100,0

№	Назва ТГ	Загальна кількість	До 3 років		Від 3 до 10 років		Від 10 до 20 років		Від 20 років	
			N	%	N	%	N	%	N	%
47.	Врадіївська селищна ТГ (Первомайський район)	12	0	0,0	1	8,3	2	16,7	9	75,0
48.	Кам'яномостівська сільська ТГ (Первомайський район)	2	0	0,0	0	0,0	1	50,0	1	50,0
49.	Кривоозерська селищна ТГ (Первомайський район)	4	0	0,0	0	0,0	1	25,0	3	75,0
50.	Мигіївська сільська ТГ (Первомайський район)	3	1	33,3	0	0,0	0	0,0	2	66,7
51.	Первомайська міська ТГ (Первомайський район)	4	0	0,0	1	25,0	1	25,0	2	50,0
52.	Синюхино-Брідська сільська ТГ (Первомайський район)	12	1	8,3	1	8,3	2	16,7	8	66,7

Розподіл учителів технологій за педагогічним стажем





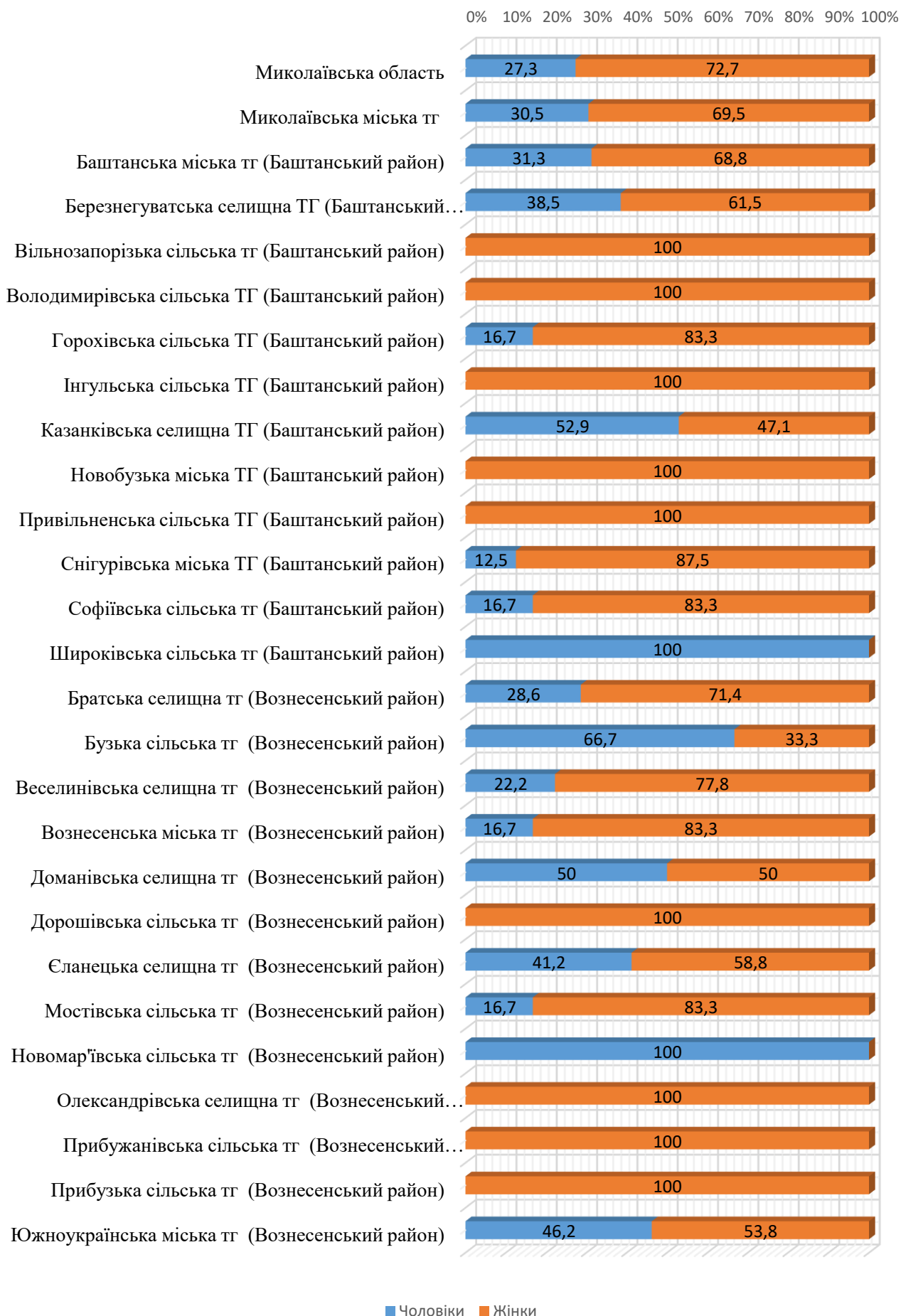
Інформація про розподіл учителів трудового навчання ЗЗСО Миколаївської області за статтю та наявністю фахової освіти

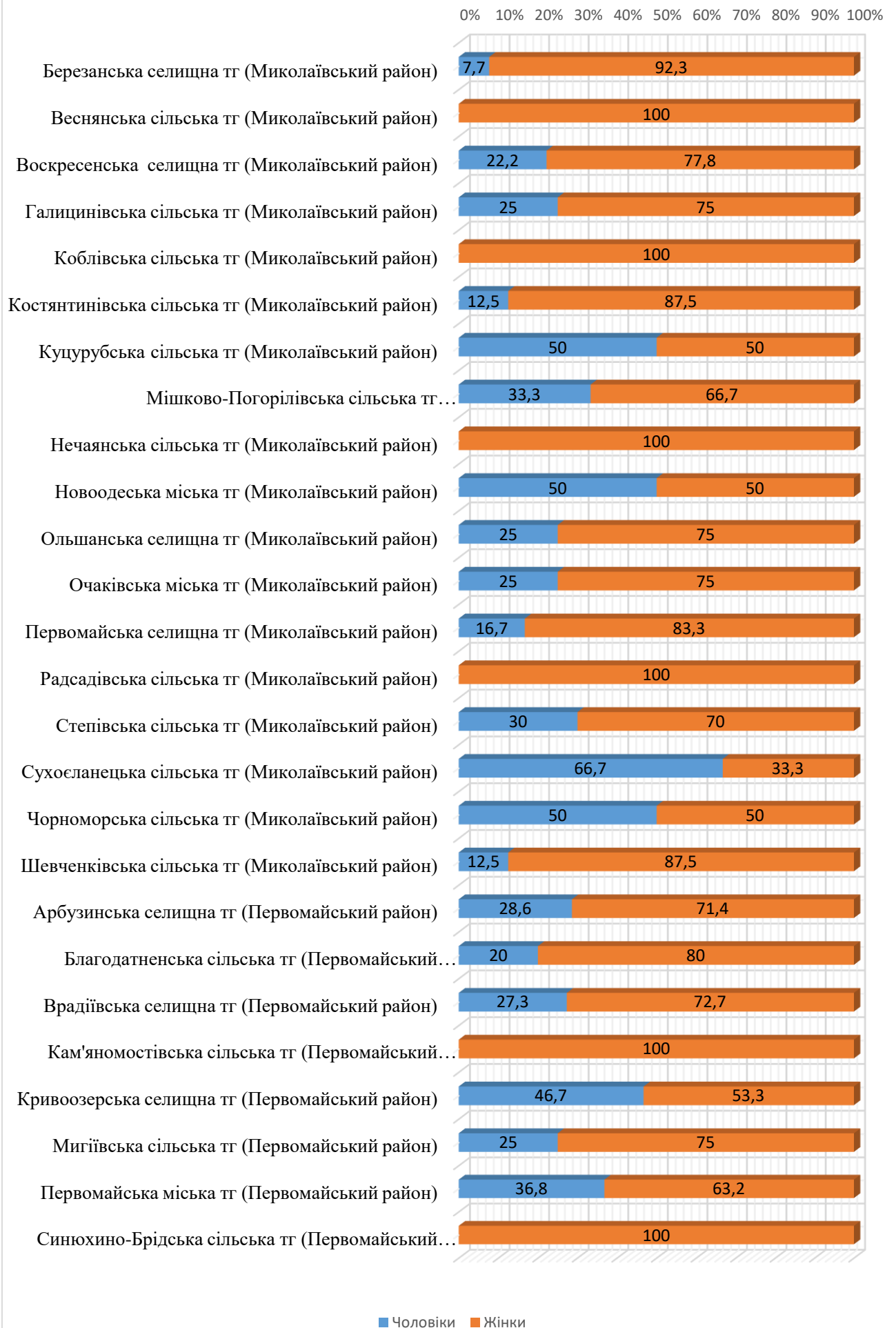
№	Назва ТГ	Загальна кількість	Чоловіки		Жінки		З фаховою освітою		Без фахової освіти	
			N	%	N	%	N	%	N	%
	Миколаївська область	469	128	27,3	341	72,7	101	21,5	368	78,5
1.	Миколаївська міська ТГ	95	29	30,5	66	69,5	31	32,6	64	67,4
2.	Баштанська міська ТГ (Баштанський район)	16	5	31,3	11	68,8	3	18,8	13	81,3
3.	Березнегуватська селищна ТГ (Баштанський район)	13	5	38,5	8	61,5	5	38,5	8	61,5
4.	Вільнозапорізька сільська ТГ (Баштанський район)	1	0	0,0	1	100,0	0	0,0	1	100,0
5.	Володимирівська сільська ТГ (Баштанський район)	1	0	0,0	1	100,0	0	0,0	1	100,0
6.	Горохівська сільська ТГ (Баштанський район)	6	1	16,7	5	83,3	0	0,0	6	100,0
7.	Інгульська сільська ТГ (Баштанський район)	7	0	0,0	7	100,0	0	0,0	7	100,0
8.	Казанківська селищна ТГ (Баштанський район)	17	9	52,9	8	47,1	0	0,0	17	100,0
9.	Новобузька міська ТГ (Баштанський район)	10	0	0,0	10	100,0	0	0,0	10	100,0
10.	Привільненська сільська ТГ (Баштанський район)	5	0	0,0	5	100,0	0	0,0	5	100,0
11.	Снігурівська міська ТГ (Баштанський район)	8	1	12,5	7	87,5	1	12,5	7	87,5
12.	Софіївська сільська ТГ (Баштанський район)	6	1	16,7	5	83,3	0	0,0	6	100,0
13.	Широківська сільська ТГ (Баштанський район)	1	1	100,0	0	0,0	0	0,0	1	100,0
14.	Братська селищна ТГ (Вознесенський район)	14	4	28,6	10	71,4	2	14,3	12	85,7
15.	Бузька сільська ТГ (Вознесенський район)	3	2	66,7	1	33,3	0	0,0	3	100,0
16.	Веселинівська селищна ТГ (Вознесенський район)	9	2	22,2	7	77,8	0	0,0	9	100,0
17.	Вознесенська міська ТГ (Вознесенський район)	12	2	16,7	10	83,3	4	33,3	8	66,7
18.	Доманівська селищна ТГ (Вознесенський район)	6	3	50,0	3	50,0	1	16,7	5	83,3
19.	Дорошівська сільська ТГ (Вознесенський район)	3	0	0,0	3	100,0	0	0,0	3	100,0
20.	Єланецька селищна ТГ (Вознесенський район)	17	7	41,2	10	58,8	3	17,6	14	82,4
21.	Мостівська сільська ТГ (Вознесенський район)	6	1	16,7	5	83,3	0	0,0	6	100,0

№	Назва ТГ	Загальна кількість	Чоловіки		Жінки		З фаховою освітою		Без фахової освіти	
			N	%	N	%	N	%	N	%
22.	Новомар'ївська сільська ТГ (Вознесенський район)	5	5	100,0	0	0,0	3	60,0	2	40,0
23.	Олександрівська селищна ТГ (Вознесенський район)	6	0	0,0	6	100,0	0	0,0	6	100,0
24.	Прибужанівська сільська ТГ (Вознесенський район)	7	0	0,0	7	100,0	0	0,0	7	100,0
25.	Прибузька сільська ТГ (Вознесенський район)	3	0	0,0	3	100,0	3	100,0	0	0,0
26.	Южноукраїнська міська ТГ (Вознесенський район)	13	6	46,2	7	53,8	6	46,2	7	53,8
27.	Березанська селищна ТГ (Миколаївський район)	13	1	7,7	12	92,3	0	0,0	13	100,0
28.	Веснянська сільська ТГ (Миколаївський район)	7	0	0,0	7	100,0	0	0,0	7	100,0
29.	Воскресенська селищна ТГ (Миколаївський район)	9	2	22,2	7	77,8	1	11,1	8	88,9
30.	Галицинівська сільська ТГ (Миколаївський район)	4	1	25,0	3	75,0	1	25,0	3	75,0
31.	Коблівська сільська ТГ (Миколаївський район)	7	0	0,0	7	100,0	1	14,3	6	85,7
32.	Костянтинівська сільська ТГ (Миколаївський район)	8	1	12,5	7	87,5	1	12,5	7	87,5
33.	Куцурубська сільська ТГ (Миколаївський район)	4	2	50,0	2	50,0	1	25,0	3	75,0
34.	Мішково-Погорілівська сільська ТГ (Миколаївський район)	3	1	33,3	2	66,7	1	33,3	2	66,7
35.	Нечаянська сільська ТГ (Миколаївський район)	2	0	0,0	2	100,0	0	0,0	2	100,0
36.	Новоодеська міська ТГ (Миколаївський район)	10	5	50,0	5	50,0	2	20,0	8	80,0
37.	Ольшанська селищна ТГ (Миколаївський район)	4	1	25,0	3	75,0	0	0,0	4	100,0
38.	Очаківська міська ТГ (Миколаївський район)	4	1	25,0	3	75,0	0	0,0	4	100,0
39.	Первомайська селищна ТГ (Миколаївський район)	6	1	16,7	5	83,3	0	0,0	6	100,0
40.	Радсадівська сільська ТГ (Миколаївський район)	4	0	0,0	4	100,0	0	0,0	4	100,0
41.	Степівська сільська ТГ (Миколаївський район)	10	3	30,0	7	70,0	1	10,0	9	90,0
42.	Сухоеланецька сільська ТГ (Миколаївський район)	3	2	66,7	1	33,3	1	33,3	2	66,7
43.	Чорноморська сільська ТГ (Миколаївський район)	2	1	50,0	1	50,0	1	50,0	1	50,0
44.	Шевченківська сільська ТГ (Миколаївський район)	8	1	12,5	7	87,5	2	25,0	6	75,0
45.	Арбузинська селищна ТГ (Первомайський район)	7	2	28,6	5	71,4	2	28,6	5	71,4

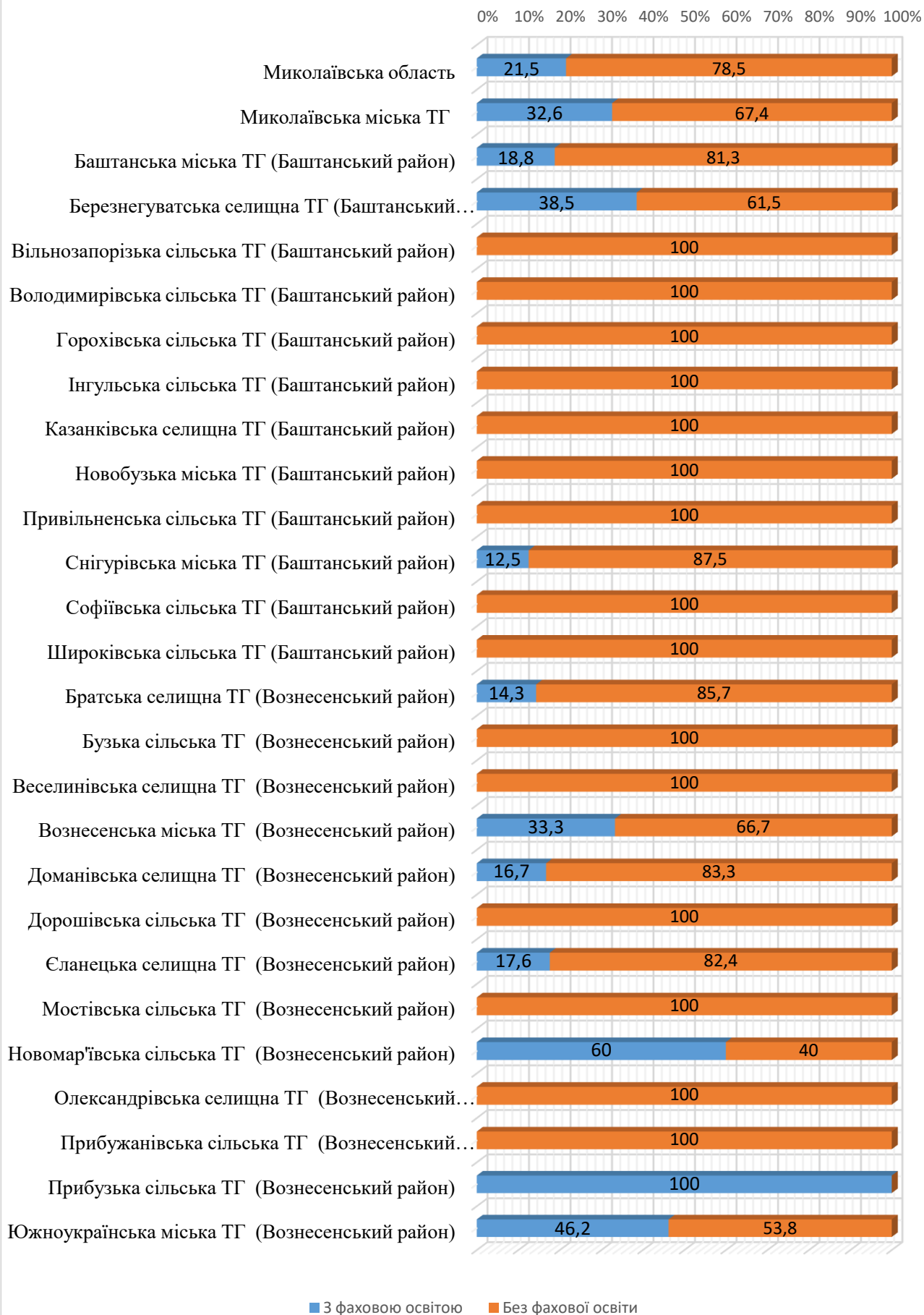
№	Назва ТГ	Загальна кількість	Чоловіки		Жінки		З фаховою освітою		Без фахової освіти	
			N	%	N	%	N	%	N	%
46.	Благодатненська сільська ТГ (Первомайський район)	5	1	20,0	4	80,0	0	0,0	5	100,0
47.	Врадіївська селищна ТГ (Первомайський район)	11	3	27,3	8	72,7	2	18,2	9	81,8
48.	Кам'яномостівська сільська ТГ (Первомайський район)	5	0	0,0	5	100,0	1	20,0	4	80,0
49.	Кривоозерська селищна ТГ (Первомайський район)	15	7	46,7	8	53,3	10	66,7	5	33,3
50.	Мигіївська сільська ТГ (Первомайський район)	4	1	25,0	3	75,0	0	0,0	4	100,0
51.	Первомайська міська ТГ (Первомайський район)	19	7	36,8	12	63,2	10	52,6	9	47,4
52.	Синюхино-Брідська сільська ТГ (Первомайський район)	5	0	0,0	5	100,0	1	20,0	4	80,0

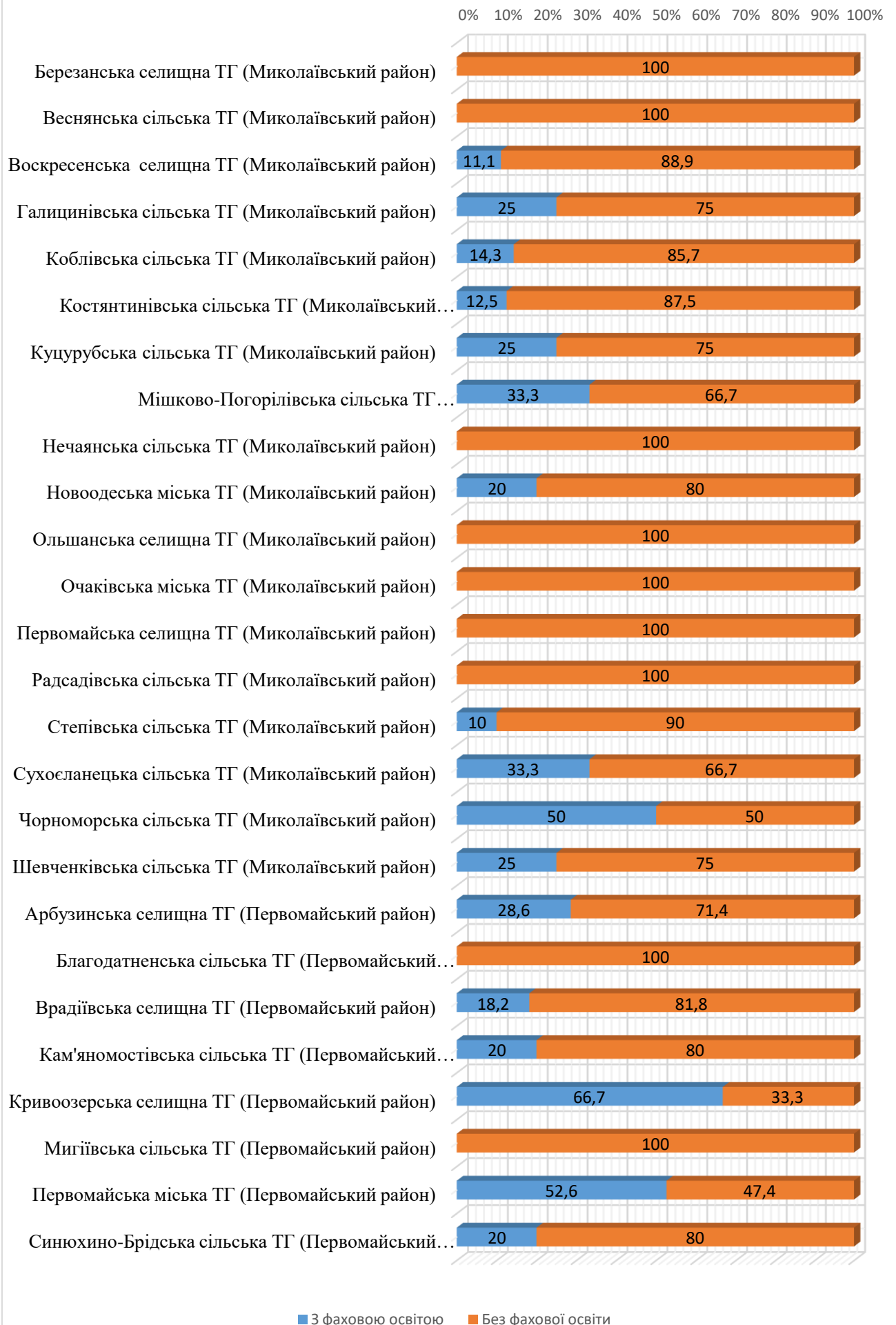
Розподіл учителів трудового навчання за статтю





Розподіл учителів трудового навчання за наявністю фахової освіти





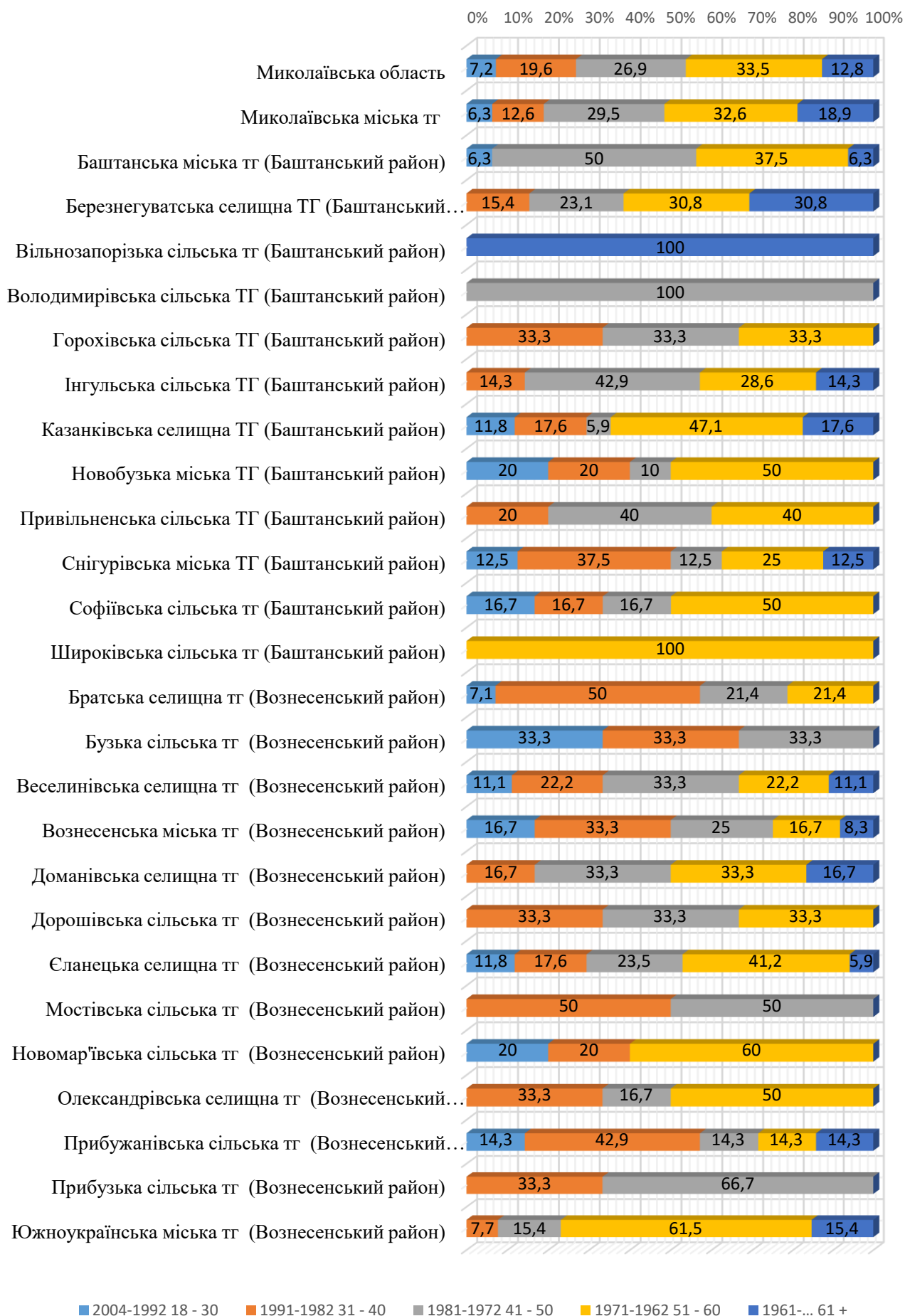
Інформація про розподіл учителів трудового навчання ЗЗСО Миколаївської області за віком

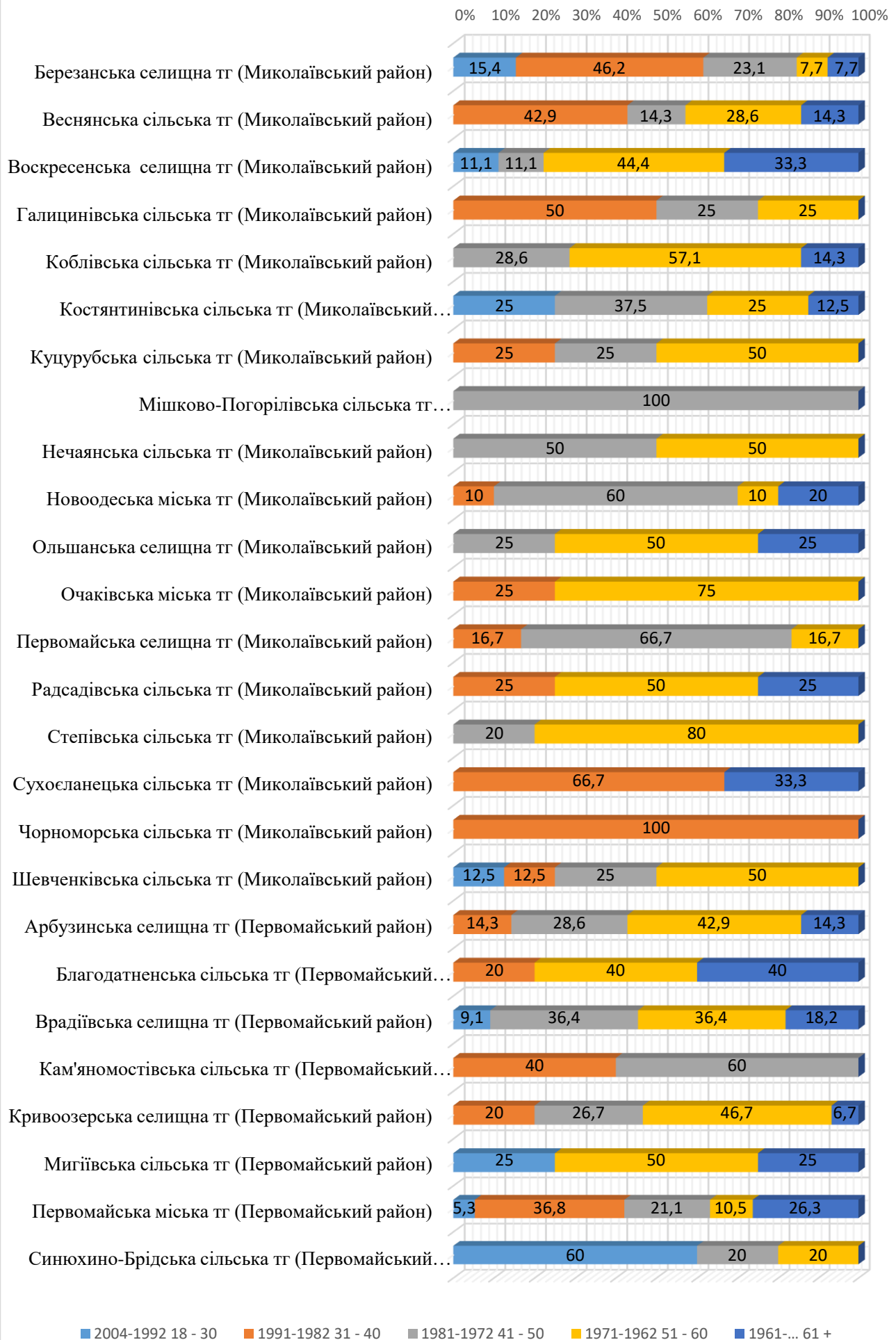
№	Назва ТГ	Загальна кількість	Середній вік	Мода за віком	Кількість учителів (за віком)									
					2004-1992		1991-1982		1981-1972		1971-1962		1961...	
					18 - 30		31 - 40		41 - 50		51 - 60		61 +	
					N	%	N	%	N	%	N	%	N	%
	Миколаївська область	469	48	51	34	7,2	92	19,6	126	26,9	157	33,5	60	12,8
1.	Миколаївська міська ТГ	95	51	49	6	6,3	12	12,6	28	29,5	31	32,6	18	18,9
2.	Баштанська міська ТГ (Баштанський район)	16	48	58	1	6,3	0	0,0	8	50,0	6	37,5	1	6,3
3.	Березнегуватська селищна ТГ (Баштанський район)	13	52		0	0,0	2	15,4	3	23,1	4	30,8	4	30,8
4.	Вільнозапорізька сільська ТГ (Баштанський район)	1	62		0	0,0	0	0,0	0	0,0	0	0,0	1	100,0
5.	Володимирівська сільська ТГ (Баштанський район)	1	46		0	0,0	0	0,0	1	100,0	0	0,0	0	0,0
6.	Горохівська сільська ТГ (Баштанський район)	6	44		0	0,0	2	33,3	2	33,3	2	33,3	0	0,0
7.	Інгульська сільська ТГ (Баштанський район)	7	50		0	0,0	1	14,3	3	42,9	2	28,6	1	14,3
8.	Казанківська селищна ТГ (Баштанський район)	17	50	51	2	11,8	3	17,6	1	5,9	8	47,1	3	17,6
9.	Новобузька міська ТГ (Баштанський район)	10	45	51	2	20,0	2	20,0	1	10,0	5	50,0	0	0,0
10.	Привільненська сільська ТГ (Баштанський район)	5	48		0	0,0	1	20,0	2	40,0	2	40,0	0	0,0
11.	Снігурівська міська ТГ (Баштанський район)	8	44		1	12,5	3	37,5	1	12,5	2	25,0	1	12,5
12.	Софіївська сільська ТГ (Баштанський район)	6	46		1	16,7	1	16,7	1	16,7	3	50,0	0	0,0
13.	Широківська сільська ТГ (Баштанський район)	1	59		0	0,0	0	0,0	0	0,0	1	100,0	0	0,0
14.	Братська селищна ТГ (Вознесенський район)	14	39	36	1	7,1	7	50,0	3	21,4	3	21,4	0	0,0
15.	Бузька сільська ТГ (Вознесенський район)	3	37		1	33,3	1	33,3	1	33,3	0	0,0	0	0,0
16.	Веселинівська селищна ТГ (Вознесенський район)	9	47		1	11,1	2	22,2	3	33,3	2	22,2	1	11,1
17.	Вознесенська міська ТГ (Вознесенський район)	12	41		2	16,7	4	33,3	3	25,0	2	16,7	1	8,3
18.	Доманівська селищна ТГ (Вознесенський район)	6	51		0	0,0	1	16,7	2	33,3	2	33,3	1	16,7
19.	Дорошівська сільська ТГ (Вознесенський район)	3	46		0	0,0	1	33,3	1	33,3	1	33,3	0	0,0

№	Назва ТГ	Загальна кількість	Середній вік	Мода за віком	Кількість учителів (за віком)									
					2004-1992		1991-1982		1981-1972		1971-1962		1961...	
					18 - 30		31 - 40		41 - 50		51 - 60		61 +	
					N	%	N	%	N	%	N	%	N	%
20.	Сланецька селищна ТГ (Вознесенський район)	17	47	37	2	11,8	3	17,6	4	23,5	7	41,2	1	5,9
21.	Мостівська сільська ТГ (Вознесенський район)	6	39		0	0,0	3	50,0	3	50,0	0	0,0	0	0,0
22.	Новомар'ївська сільська ТГ (Вознесенський район)	5	45		1	20,0	1	20,0	0	0,0	3	60,0	0	0,0
23.	Олександрівська селищна ТГ (Вознесенський район)	6	47		0	0,0	2	33,3	1	16,7	3	50,0	0	0,0
24.	Прибужанівська сільська ТГ (Вознесенський район)	7	43	32	1	14,3	3	42,9	1	14,3	1	14,3	1	14,3
25.	Прибузька сільська ТГ (Вознесенський район)	3	42	48	0	0,0	1	33,3	2	66,7	0	0,0	0	0,0
26.	Южноукраїнська міська ТГ (Вознесенський район)	13	53	55	0	0,0	1	7,7	2	15,4	8	61,5	2	15,4
27.	Березанська селищна ТГ (Миколаївський район)	13	41	48	2	15,4	6	46,2	3	23,1	1	7,7	1	7,7
28.	Веснянська сільська ТГ (Миколаївський район)	7	47		0	0,0	3	42,9	1	14,3	2	28,6	1	14,3
29.	Воскресенська селищна ТГ (Миколаївський район)	9	54		1	11,1	0	0,0	1	11,1	4	44,4	3	33,3
30.	Галицинівська сільська ТГ (Миколаївський район)	4	43		0	0,0	2	50,0	1	25,0	1	25,0	0	0,0
31.	Коблівська сільська ТГ (Миколаївський район)	7	55		0	0,0	0	0,0	2	28,6	4	57,1	1	14,3
32.	Костянтинівська сільська ТГ (Миколаївський район)	8	45		2	25,0	0	0,0	3	37,5	2	25,0	1	12,5
33.	Куцурубська сільська ТГ (Миколаївський район)	4	47		0	0,0	1	25,0	1	25,0	2	50,0	0	0,0
34.	Мішково-Погорілівська сільська ТГ (Миколаївський район)	3	47		0	0,0	0	0,0	3	100,0	0	0,0	0	0,0
35.	Нечаянська сільська ТГ (Миколаївський район)	2	48		0	0,0	0	0,0	1	50,0	1	50,0	0	0,0
36.	Новоодеська міська ТГ (Миколаївський район)	10	48	62	0	0,0	1	10,0	6	60,0	1	10,0	2	20,0
37.	Ольшанська селищна ТГ (Миколаївський район)	4	54		0	0,0	0	0,0	1	25,0	2	50,0	1	25,0
38.	Очаківська міська ТГ (Миколаївський район)	4	50		0	0,0	1	25,0	0	0,0	3	75,0	0	0,0
39.	Первомайська селищна ТГ (Миколаївський район)	6	47	46	0	0,0	1	16,7	4	66,7	1	16,7	0	0,0

№	Назва ТГ	Загальна кількість	Середній вік	Мода за віком	Кількість учителів (за віком)									
					2004-1992		1991-1982		1981-1972		1971-1962		1961...	
					18 - 30		31 - 40		41 - 50		51 - 60		61 +	
					N	%	N	%	N	%	N	%	N	%
40.	Радсадівська сільська ТГ (Миколаївський район)	4	53		0	0,0	1	25,0	0	0,0	2	50,0	1	25,0
41.	Степівська сільська ТГ (Миколаївський район)	10	53	55	0	0,0	0	0,0	2	20,0	8	80,0	0	0,0
42.	Сухоеланецька сільська ТГ (Миколаївський район)	3	42		0	0,0	2	66,7	0	0,0	0	0,0	1	33,3
43.	Чорноморська сільська ТГ (Миколаївський район)	2	32		0	0,0	2	100,0	0	0,0	0	0,0	0	0,0
44.	Шевченківська сільська ТГ (Миколаївський район)	8	48		1	12,5	1	12,5	2	25,0	4	50,0	0	0,0
45.	Арбузинська селищна ТГ (Первомайський район)	7	52	56	0	0,0	1	14,3	2	28,6	3	42,9	1	14,3
46.	Благодатненська сільська ТГ (Первомайський район)	5	54		0	0,0	1	20,0	0	0,0	2	40,0	2	40,0
47.	Врадіївська селищна ТГ (Первомайський район)	11	51		1	9,1	0	0,0	4	36,4	4	36,4	2	18,2
48.	Кам'яномостівська сільська ТГ (Первомайський район)	5	42		0	0,0	2	40,0	3	60,0	0	0,0	0	0,0
49.	Кривоозерська селищна ТГ (Первомайський район)	15	49	52	0	0,0	3	20,0	4	26,7	7	46,7	1	6,7
50.	Мигіївська сільська ТГ (Первомайський район)	4	48	52	1	25,0	0	0,0	0	0,0	2	50,0	1	25,0
51.	Первомайська міська ТГ (Первомайський район)	19	47	47	1	5,3	7	36,8	4	21,1	2	10,5	5	26,3
52.	Синюхино-Брідська сільська ТГ (Первомайський район)	5	36		3	60,0	0	0,0	1	20,0	1	20,0	0	0,0

Розподіл учителів трудового навчання за віком





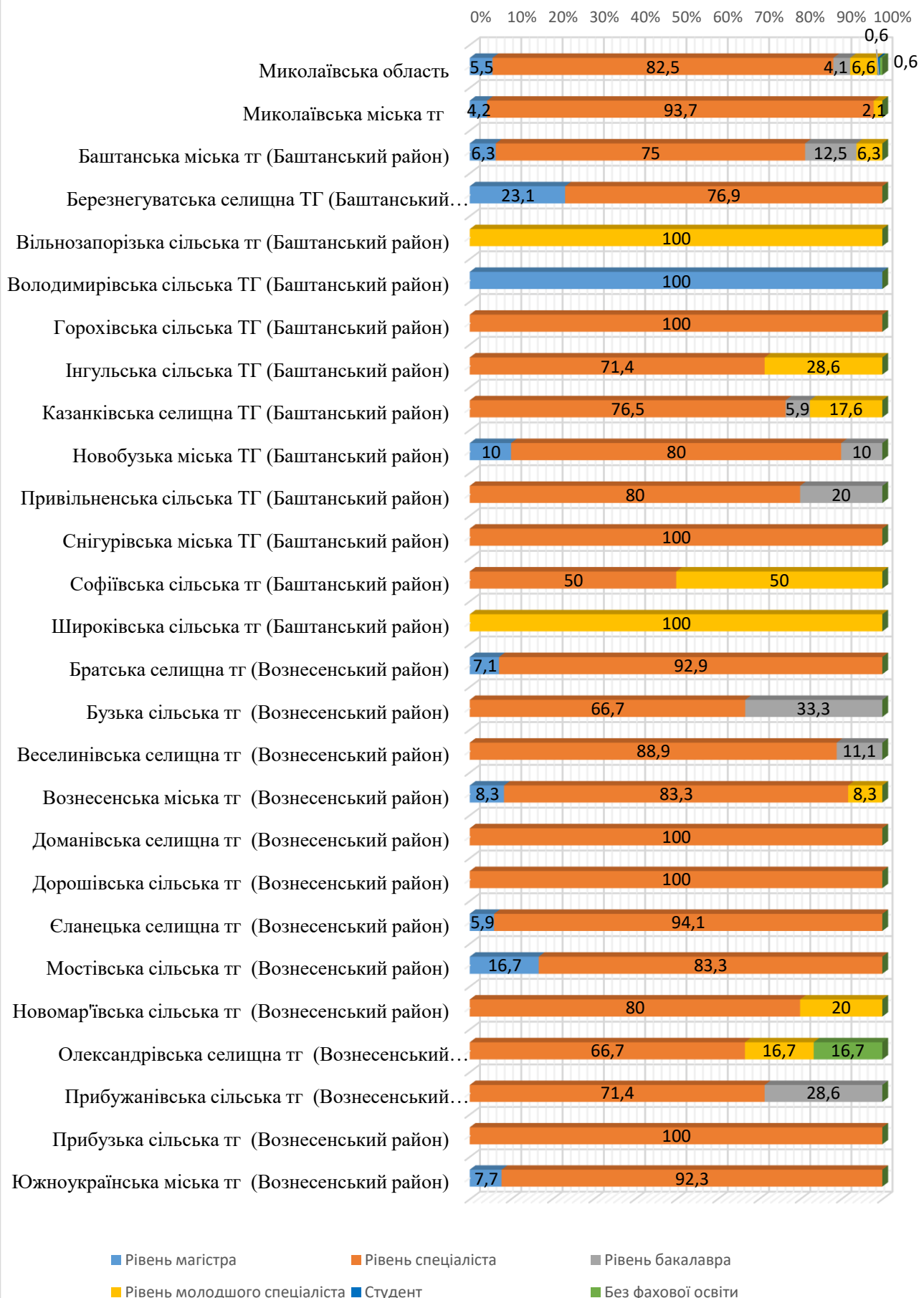
Інформація про розподіл учителів трудового навчання ЗЗСО Миколаївської області за освітнім рівнем

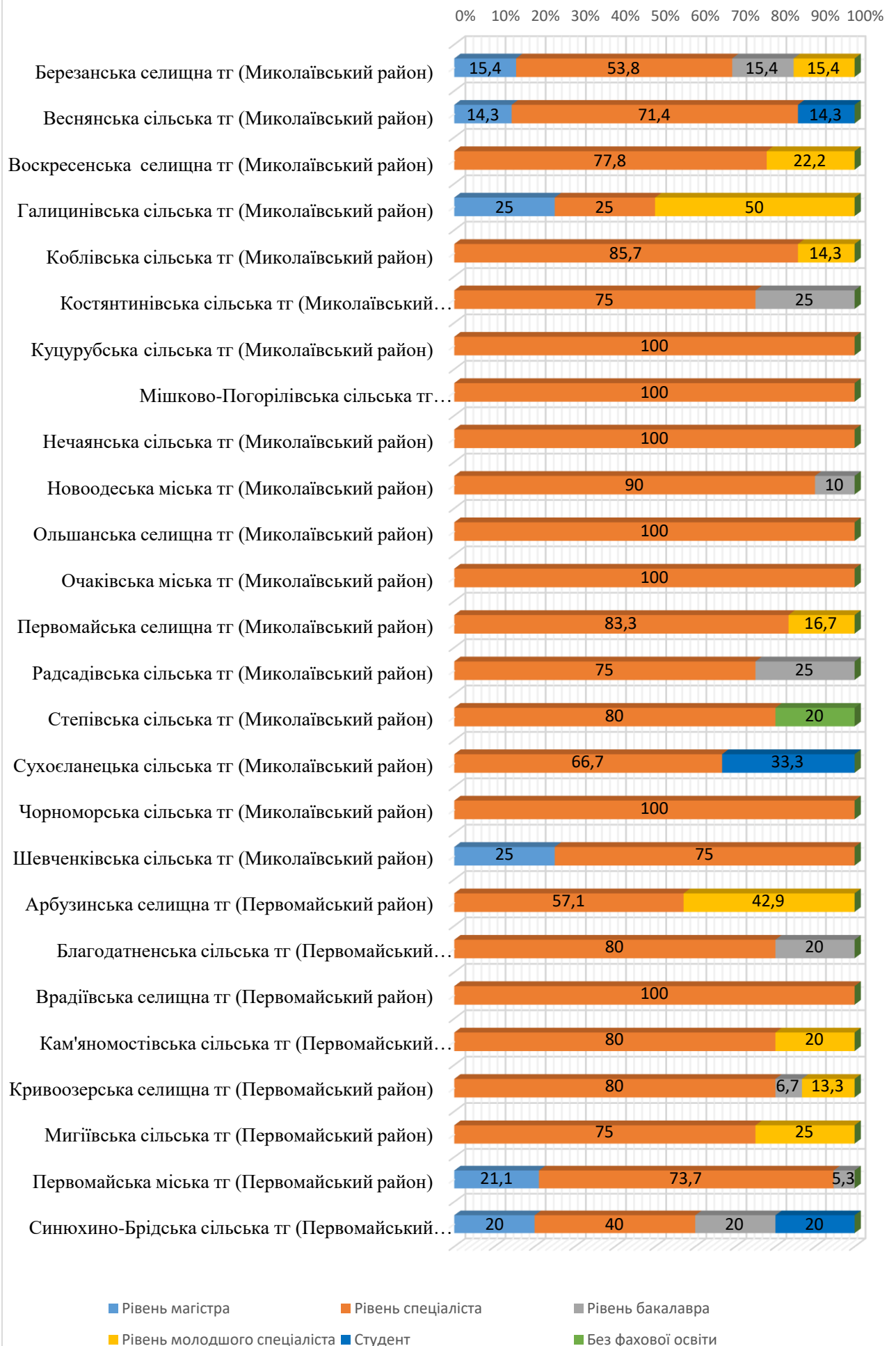
№	Назва ТГ	Загальна кількість	Освітній рівень											
			Рівень магістра		Рівень спеціаліста		Рівень бакалавра		Рівень молодшого спеціаліста		Студент		Без фахової освіти	
			N	%	N	%	N	%	N	%	N	%	N	%
	Миколаївська область	469	26	5,5	387	82,5	19	4,1	31	6,6	3	0,6	3	0,6
1.	Миколаївська міська ТГ	95	4	4,2	89	93,7	0	0,0	2	2,1	0	0,0	0	0,0
2.	Баштанська міська ТГ (Баштанський район)	16	1	6,3	12	75,0	2	12,5	1	6,3	0	0,0	0	0,0
3.	Березнегуватська селищна ТГ (Баштанський район)	13	3	23,1	10	76,9	0	0,0	0	0,0	0	0,0	0	0,0
4.	Вільнозапорізька сільська ТГ (Баштанський район)	1	0	0,0	0	0,0	0	0,0	1	100,0	0	0,0	0	0,0
5.	Володимирівська сільська ТГ (Баштанський район)	1	1	100,0	0	0,0	0	0,0	0	0,0	0	0,0	0	0,0
6.	Горохівська сільська ТГ (Баштанський район)	6	0	0,0	6	100,0	0	0,0	0	0,0	0	0,0	0	0,0
7.	Інгульська сільська ТГ (Баштанський район)	7	0	0,0	5	71,4	0	0,0	2	28,6	0	0,0	0	0,0
8.	Казанківська селищна ТГ (Баштанський район)	17	0	0,0	13	76,5	1	5,9	3	17,6	0	0,0	0	0,0
9.	Новобузька міська ТГ (Баштанський район)	10	1	10,0	8	80,0	1	10,0	0	0,0	0	0,0	0	0,0
10.	Привільненська сільська ТГ (Баштанський район)	5	0	0,0	4	80,0	1	20,0	0	0,0	0	0,0	0	0,0
11.	Снігурівська міська ТГ (Баштанський район)	8	0	0,0	8	100,0	0	0,0	0	0,0	0	0,0	0	0,0
12.	Софіївська сільська ТГ (Баштанський район)	6	0	0,0	3	50,0	0	0,0	3	50,0	0	0,0	0	0,0
13.	Широківська сільська ТГ (Баштанський район)	1	0	0,0	0	0,0	0	0,0	1	100,0	0	0,0	0	0,0
14.	Братська селищна ТГ (Вознесенський район)	14	1	7,1	13	92,9	0	0,0	0	0,0	0	0,0	0	0,0
15.	Бузька сільська ТГ (Вознесенський район)	3	0	0,0	2	66,7	1	33,3	0	0,0	0	0,0	0	0,0
16.	Веселинівська селищна ТГ (Вознесенський район)	9	0	0,0	8	88,9	1	11,1	0	0,0	0	0,0	0	0,0
17.	Вознесенська міська ТГ (Вознесенський район)	12	1	8,3	10	83,3	0	0,0	1	8,3	0	0,0	0	0,0
18.	Доманівська селищна ТГ (Вознесенський район)	6	0	0,0	6	100,0	0	0,0	0	0,0	0	0,0	0	0,0
19.	Дорошівська сільська ТГ (Вознесенський район)	3	0	0,0	3	100,0	0	0,0	0	0,0	0	0,0	0	0,0
20.	Єланецька селищна ТГ (Вознесенський район)	17	1	5,9	16	94,1	0	0,0	0	0,0	0	0,0	0	0,0
21.	Мостівська сільська ТГ (Вознесенський район)	6	1	16,7	5	83,3	0	0,0	0	0,0	0	0,0	0	0,0

№	Назва ТГ	Загальна кількість	Освітній рівень											
			Рівень магістра		Рівень спеціаліста		Рівень бакалавра		Рівень молодшого спеціаліста		Студент		Без фахової освіти	
			N	%	N	%	N	%	N	%	N	%	N	%
22.	Новомар'ївська сільська ТГ (Вознесенський район)	5	0	0,0	4	80,0	0	0,0	1	20,0	0	0,0	0	0,0
23.	Олександрівська селищна ТГ (Вознесенський район)	6	0	0,0	4	66,7	0	0,0	1	16,7	0	0,0	1	16,7
24.	Прибужанівська сільська ТГ (Вознесенський район)	7	0	0,0	5	71,4	2	28,6	0	0,0	0	0,0	0	0,0
25.	Прибузька сільська ТГ (Вознесенський район)	3	0	0,0	3	100,0	0	0,0	0	0,0	0	0,0	0	0,0
26.	Южноукраїнська міська ТГ (Вознесенський район)	13	1	7,7	12	92,3	0	0,0	0	0,0	0	0,0	0	0,0
27.	Березанська селищна ТГ (Миколаївський район)	13	2	15,4	7	53,8	2	15,4	2	15,4	0	0,0	0	0,0
28.	Веснянська сільська ТГ (Миколаївський район)	7	1	14,3	5	71,4	0	0,0	0	0,0	1	14,3	0	0,0
29.	Воскресенська селищна ТГ (Миколаївський район)	9	0	0,0	7	77,8	0	0,0	2	22,2	0	0,0	0	0,0
30.	Галицинівська сільська ТГ (Миколаївський район)	4	1	25,0	1	25,0	0	0,0	2	50,0	0	0,0	0	0,0
31.	Коблівська сільська ТГ (Миколаївський район)	7	0	0,0	6	85,7	0	0,0	1	14,3	0	0,0	0	0,0
32.	Костянтинівська сільська ТГ (Миколаївський район)	8	0	0,0	6	75,0	2	25,0	0	0,0	0	0,0	0	0,0
33.	Куцурубська сільська ТГ (Миколаївський район)	4	0	0,0	4	100,0	0	0,0	0	0,0	0	0,0	0	0,0
34.	Мішково-Погорілівська сільська ТГ (Миколаївський район)	3	0	0,0	3	100,0	0	0,0	0	0,0	0	0,0	0	0,0
35.	Нечаянська сільська ТГ (Миколаївський район)	2	0	0,0	2	100,0	0	0,0	0	0,0	0	0,0	0	0,0
36.	Новоодеська міська ТГ (Миколаївський район)	10	0	0,0	9	90,0	1	10,0	0	0,0	0	0,0	0	0,0
37.	Ольшанська селищна ТГ (Миколаївський район)	4	0	0,0	4	100,0	0	0,0	0	0,0	0	0,0	0	0,0
38.	Очаківська міська ТГ (Миколаївський район)	4	0	0,0	4	100,0	0	0,0	0	0,0	0	0,0	0	0,0
39.	Первомайська селищна ТГ (Миколаївський район)	6	0	0,0	5	83,3	0	0,0	1	16,7	0	0,0	0	0,0
40.	Радсадівська сільська ТГ (Миколаївський район)	4	0	0,0	3	75,0	1	25,0	0	0,0	0	0,0	0	0,0
41.	Степівська сільська ТГ (Миколаївський район)	10	0	0,0	8	80,0	0	0,0	0	0,0	0	0,0	2	20,0
42.	Сухоеланецька сільська ТГ (Миколаївський район)	3	0	0,0	2	66,7	0	0,0	0	0,0	1	33,3	0	0,0
43.	Чорноморська сільська ТГ (Миколаївський район)	2	0	0,0	2	100,0	0	0,0	0	0,0	0	0,0	0	0,0
44.	Шевченківська сільська ТГ (Миколаївський район)	8	2	25,0	6	75,0	0	0,0	0	0,0	0	0,0	0	0,0

№	Назва ТГ	Загальна кількість	Освітній рівень											
			Рівень магістра		Рівень спеціаліста		Рівень бакалавра		Рівень молодшого спеціаліста		Студент		Без фахової освіти	
			N	%	N	%	N	%	N	%	N	%	N	%
45.	Арбузинська селищна ТГ (Первомайський район)	7	0	0,0	4	57,1	0	0,0	3	42,9	0	0,0	0	0,0
46.	Благодатненська сільська ТГ (Первомайський район)	5	0	0,0	4	80,0	1	20,0	0	0,0	0	0,0	0	0,0
47.	Врадіївська селищна ТГ (Первомайський район)	11	0	0,0	11	100,0	0	0,0	0	0,0	0	0,0	0	0,0
48.	Кам'яномостівська сільська ТГ (Первомайський район)	5	0	0,0	4	80,0	0	0,0	1	20,0	0	0,0	0	0,0
49.	Кривоозерська селищна ТГ (Первомайський район)	15	0	0,0	12	80,0	1	6,7	2	13,3	0	0,0	0	0,0
50.	Мигіївська сільська ТГ (Первомайський район)	4	0	0,0	3	75,0	0	0,0	1	25,0	0	0,0	0	0,0
51.	Первомайська міська ТГ (Первомайський район)	19	4	21,1	14	73,7	1	5,3	0	0,0	0	0,0	0	0,0
52.	Синохино-Блідська сільська ТГ (Первомайський район)	5	1	20,0	2	40,0	1	20,0	0	0,0	1	20,0	0	0,0

Розподіл учителів трудового навчання за освітнім рівнем





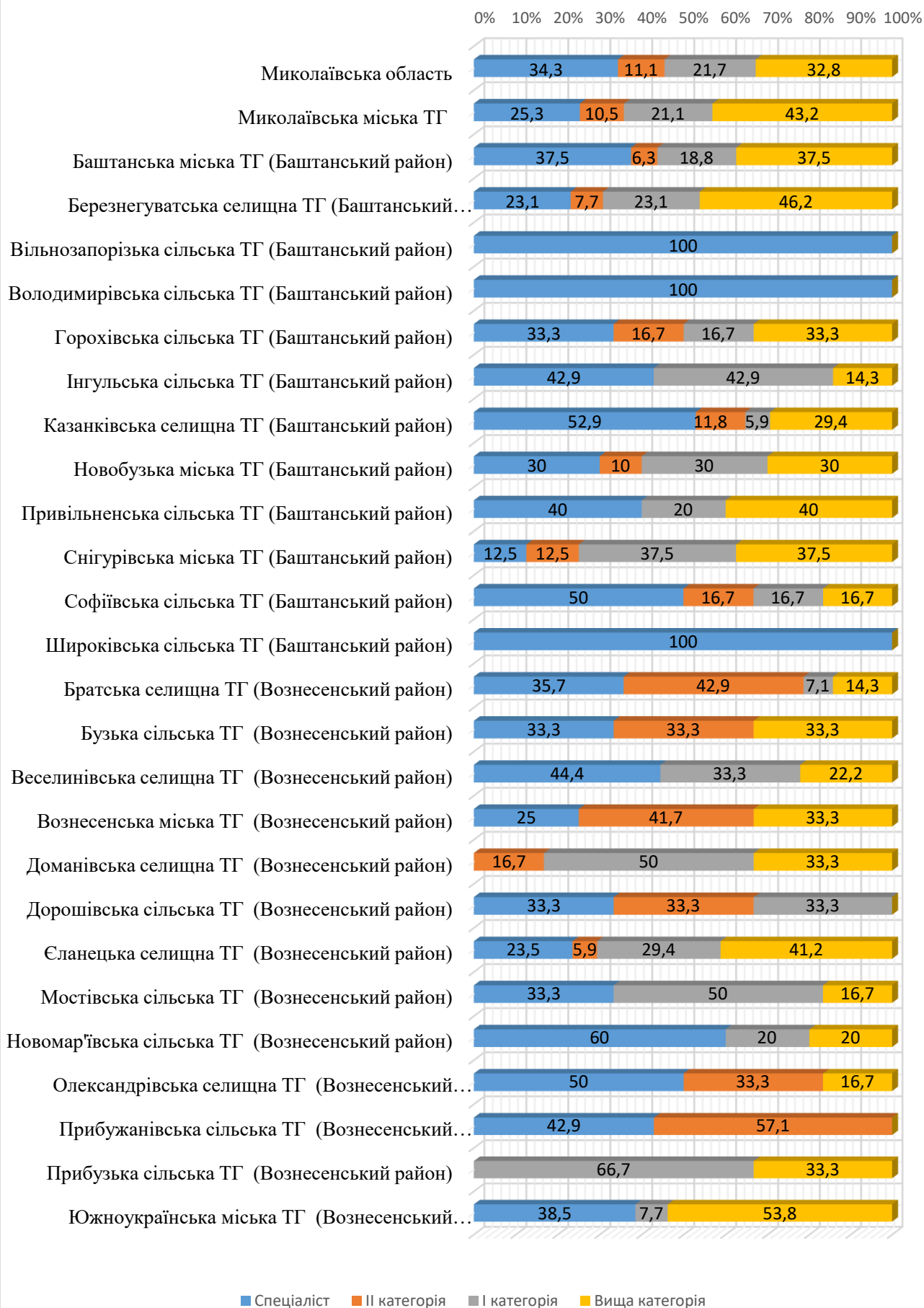
Інформація про розподіл учителів трудового навчання ЗЗСО Миколаївської області за кваліфікаційною категорією

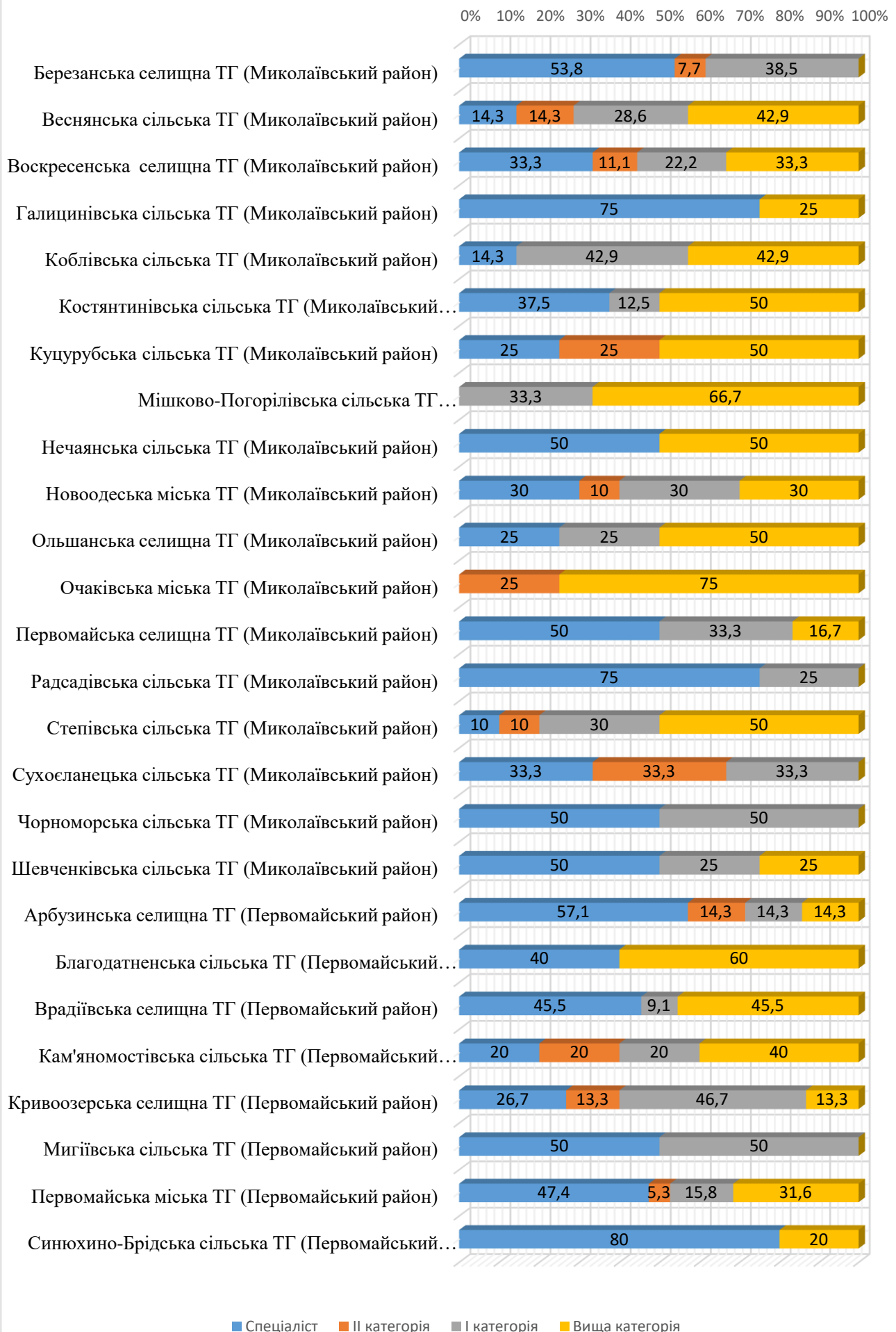
№	Назва ТГ	Загальна кількість	Спеціаліст		II категорія		I категорія		Вища категорія	
			N	%	N	%	N	%	N	%
	Миколаївська область	469	161	34,3	52	11,1	102	21,7	154	32,8
1.	Миколаївська міська ТГ	95	24	25,3	10	10,5	20	21,1	41	43,2
2.	Баштанська міська ТГ (Баштанський район)	16	6	37,5	1	6,3	3	18,8	6	37,5
3.	Березнегуватська селищна ТГ (Баштанський район)	13	3	23,1	1	7,7	3	23,1	6	46,2
4.	Вільнозапорізька сільська ТГ (Баштанський район)	1	1	100,0	0	0,0	0	0,0	0	0,0
5.	Володимирівська сільська ТГ (Баштанський район)	1	1	100,0	0	0,0	0	0,0	0	0,0
6.	Горохівська сільська ТГ (Баштанський район)	6	2	33,3	1	16,7	1	16,7	2	33,3
7.	Інгульська сільська ТГ (Баштанський район)	7	3	42,9	0	0,0	3	42,9	1	14,3
8.	Казанківська селищна ТГ (Баштанський район)	17	9	52,9	2	11,8	1	5,9	5	29,4
9.	Новобузька міська ТГ (Баштанський район)	10	3	30,0	1	10,0	3	30,0	3	30,0
10.	Привільненська сільська ТГ (Баштанський район)	5	2	40,0	0	0,0	1	20,0	2	40,0
11.	Снігурівська міська ТГ (Баштанський район)	8	1	12,5	1	12,5	3	37,5	3	37,5
12.	Софіївська сільська ТГ (Баштанський район)	6	3	50,0	1	16,7	1	16,7	1	16,7
13.	Широківська сільська ТГ (Баштанський район)	1	1	100,0	0	0,0	0	0,0	0	0,0
14.	Братська селищна ТГ (Вознесенький район)	14	5	35,7	6	42,9	1	7,1	2	14,3
15.	Бузька сільська ТГ (Вознесенький район)	3	1	33,3	1	33,3	0	0,0	1	33,3
16.	Веселинівська селищна ТГ (Вознесенький район)	9	4	44,4	0	0,0	3	33,3	2	22,2
17.	Вознесенська міська ТГ (Вознесенький район)	12	3	25,0	5	41,7	0	0,0	4	33,3
18.	Доманівська селищна ТГ (Вознесенький район)	6	0	0,0	1	16,7	3	50,0	2	33,3
19.	Дорошівська сільська ТГ (Вознесенький район)	3	1	33,3	1	33,3	1	33,3	0	0,0
20.	Єланецька селищна ТГ (Вознесенький район)	17	4	23,5	1	5,9	5	29,4	7	41,2
21.	Мостівська сільська ТГ (Вознесенький район)	6	2	33,3	0	0,0	3	50,0	1	16,7
22.	Новомар'ївська сільська ТГ (Вознесенький район)	5	3	60,0	0	0,0	1	20,0	1	20,0
23.	Олександрівська селищна ТГ (Вознесенький район)	6	3	50,0	2	33,3	0	0,0	1	16,7

№	Назва ТГ	Загальна кількість	Спеціаліст		II категорія		I категорія		Вища категорія	
			N	%	N	%	N	%	N	%
24.	Прибужанівська сільська ТГ (Вознесенський район)	7	3	42,9	4	57,1	0	0,0	0	0,0
25.	Прибузька сільська ТГ (Вознесенський район)	3	0	0,0	0	0,0	2	66,7	1	33,3
26.	Южноукраїнська міська ТГ (Вознесенський район)	13	5	38,5	0	0,0	1	7,7	7	53,8
27.	Березанська селищна ТГ (Миколаївський район)	13	7	53,8	1	7,7	5	38,5	0	0,0
28.	Веснянська сільська ТГ (Миколаївський район)	7	1	14,3	1	14,3	2	28,6	3	42,9
29.	Воскресенська селищна ТГ (Миколаївський район)	9	3	33,3	1	11,1	2	22,2	3	33,3
30.	Галицинівська сільська ТГ (Миколаївський район)	4	3	75,0	0	0,0	0	0,0	1	25,0
31.	Коблівська сільська ТГ (Миколаївський район)	7	1	14,3	0	0,0	3	42,9	3	42,9
32.	Костянтинівська сільська ТГ (Миколаївський район)	8	3	37,5	0	0,0	1	12,5	4	50,0
33.	Куцурубська сільська ТГ (Миколаївський район)	4	1	25,0	1	25,0	0	0,0	2	50,0
34.	Мішково-Погорілівська сільська ТГ (Миколаївський район)	3	0	0,0	0	0,0	1	33,3	2	66,7
35.	Нечаянська сільська ТГ (Миколаївський район)	2	1	50,0	0	0,0	0	0,0	1	50,0
36.	Новоодеська міська ТГ (Миколаївський район)	10	3	30,0	1	10,0	3	30,0	3	30,0
37.	Ольшанська селищна ТГ (Миколаївський район)	4	1	25,0	0	0,0	1	25,0	2	50,0
38.	Очаківська міська ТГ (Миколаївський район)	4	0	0,0	1	25,0	0	0,0	3	75,0
39.	Первомайська селищна ТГ (Миколаївський район)	6	3	50,0	0	0,0	2	33,3	1	16,7
40.	Радсадівська сільська ТГ (Миколаївський район)	4	3	75,0	0	0,0	1	25,0	0	0,0
41.	Степівська сільська ТГ (Миколаївський район)	10	1	10,0	1	10,0	3	30,0	5	50,0
42.	Сухоеланецька сільська ТГ (Миколаївський район)	3	1	33,3	1	33,3	1	33,3	0	0,0
43.	Чорноморська сільська ТГ (Миколаївський район)	2	1	50,0	0	0,0	1	50,0	0	0,0
44.	Шевченківська сільська ТГ (Миколаївський район)	8	4	50,0	0	0,0	2	25,0	2	25,0
45.	Арбузинська селищна ТГ (Первомайський район)	7	4	57,1	1	14,3	1	14,3	1	14,3
46.	Благодатненська сільська ТГ (Первомайський район)	5	2	40,0	0	0,0	0	0,0	3	60,0
47.	Врадіївська селищна ТГ (Первомайський район)	11	5	45,5	0	0,0	1	9,1	5	45,5

№	Назва ТГ	Загальна кількість	Спеціаліст		II категорія		I категорія		Вища категорія	
			N	%	N	%	N	%	N	%
48.	Кам'яномостівська сільська ТГ (Первомайський район)	5	1	20,0	1	20,0	1	20,0	2	40,0
49.	Кривоозерська селищна ТГ (Первомайський район)	15	4	26,7	2	13,3	7	46,7	2	13,3
50.	Мигіївська сільська ТГ (Первомайський район)	4	2	50,0	0	0,0	2	50,0	0	0,0
51.	Первомайська міська ТГ (Первомайський район)	19	9	47,4	1	5,3	3	15,8	6	31,6
52.	Синюхино-Брідська сільська ТГ (Первомайський район)	5	4	80,0	0	0,0	0	0,0	1	20,0

Розподіл учителів трудового навчання за кваліфікаційною категорією





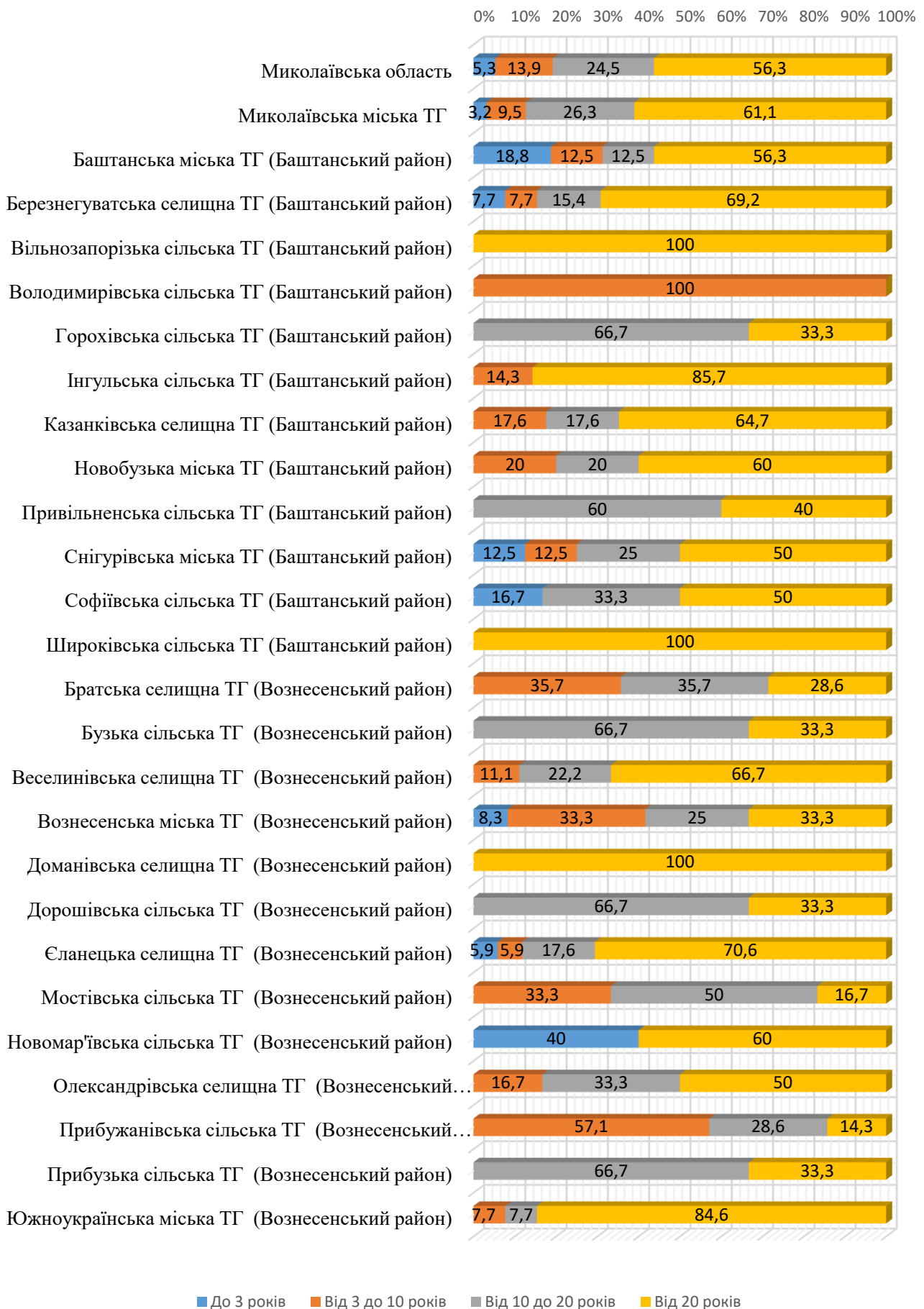
Інформація про розподіл учителів трудового навчання ЗЗСО Миколаївської області за педагогічним стажем

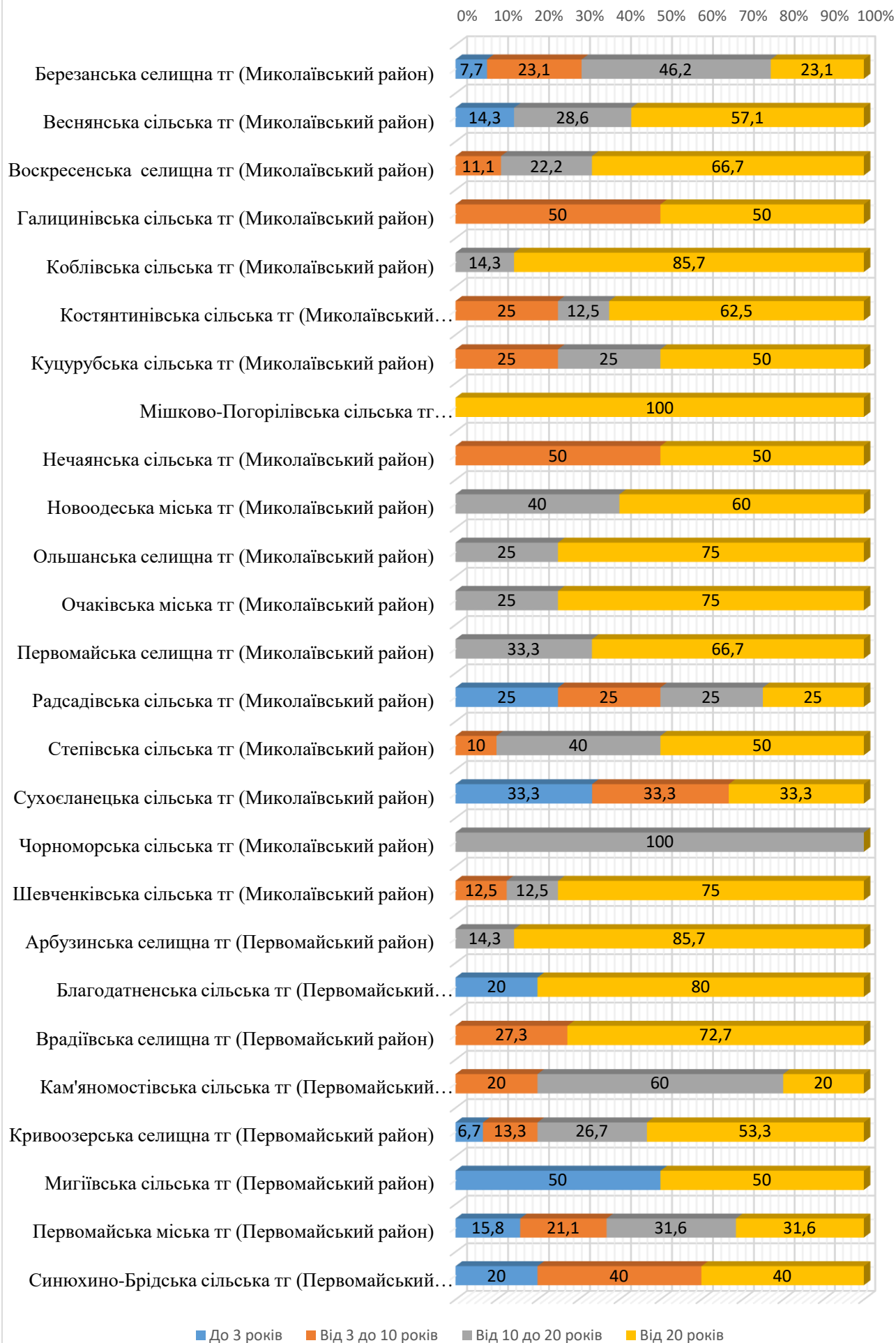
№	Назва ТГ	Загальна кількість	До 3 років		Від 3 до 10 років		Від 10 до 20 років		Від 20 років	
			N	%	N	%	N	%	N	%
	Миколаївська область	469	25	5,3	65	13,9	115	24,5	264	56,3
1.	Миколаївська міська ТГ	95	3	3,2	9	9,5	25	26,3	58	61,1
2.	Баштанська міська ТГ (Баштанський район)	16	3	18,8	2	12,5	2	12,5	9	56,3
3.	Березнегуватська селищна ТГ (Баштанський район)	13	1	7,7	1	7,7	2	15,4	9	69,2
4.	Вільнозапорізька сільська ТГ (Баштанський район)	1	0	0,0	0	0,0	0	0,0	1	100,0
5.	Володимирівська сільська ТГ (Баштанський район)	1	0	0,0	1	100,0	0	0,0	0	0,0
6.	Горохівська сільська ТГ (Баштанський район)	6	0	0,0	0	0,0	4	66,7	2	33,3
7.	Інгульська сільська ТГ (Баштанський район)	7	0	0,0	1	14,3	0	0,0	6	85,7
8.	Казанківська селищна ТГ (Баштанський район)	17	0	0,0	3	17,6	3	17,6	11	64,7
9.	Новобузька міська ТГ (Баштанський район)	10	0	0,0	2	20,0	2	20,0	6	60,0
10.	Привільненська сільська ТГ (Баштанський район)	5	0	0,0	0	0,0	3	60,0	2	40,0
11.	Снігурівська міська ТГ (Баштанський район)	8	1	12,5	1	12,5	2	25,0	4	50,0
12.	Софіївська сільська ТГ (Баштанський район)	6	1	16,7	0	0,0	2	33,3	3	50,0
13.	Широківська сільська ТГ (Баштанський район)	1	0	0,0	0	0,0	0	0,0	1	100,0
14.	Братська селищна ТГ (Вознесенський район)	14	0	0,0	5	35,7	5	35,7	4	28,6
15.	Бузька сільська ТГ (Вознесенський район)	3	0	0,0	0	0,0	2	66,7	1	33,3
16.	Веселинівська селищна ТГ (Вознесенський район)	9	0	0,0	1	11,1	2	22,2	6	66,7
17.	Вознесенська міська ТГ (Вознесенський район)	12	1	8,3	4	33,3	3	25,0	4	33,3
18.	Доманівська селищна ТГ (Вознесенський район)	6	0	0,0	0	0,0	0	0,0	6	100,0
19.	Дорошівська сільська ТГ (Вознесенський район)	3	0	0,0	0	0,0	2	66,7	1	33,3
20.	Єланецька селищна ТГ (Вознесенський район)	17	1	5,9	1	5,9	3	17,6	12	70,6
21.	Мостівська сільська ТГ (Вознесенський район)	6	0	0,0	2	33,3	3	50,0	1	16,7
22.	Новомар'ївська сільська ТГ (Вознесенський район)	5	2	40,0	0	0,0	0	0,0	3	60,0
23.	Олександрівська селищна ТГ (Вознесенський район)	6	0	0,0	1	16,7	2	33,3	3	50,0

№	Назва ТГ	Загальна кількість	До 3 років		Від 3 до 10 років		Від 10 до 20 років		Від 20 років	
			N	%	N	%	N	%	N	%
24.	Прибужанівська сільська ТГ (Вознесенський район)	7	0	0,0	4	57,1	2	28,6	1	14,3
25.	Прибузька сільська ТГ (Вознесенський район)	3	0	0,0	0	0,0	2	66,7	1	33,3
26.	Южноукраїнська міська ТГ (Вознесенський район)	13	0	0,0	1	7,7	1	7,7	11	84,6
27.	Березанська селищна ТГ (Миколаївський район)	13	1	7,7	3	23,1	6	46,2	3	23,1
28.	Веснянська сільська ТГ (Миколаївський район)	7	1	14,3	0	0,0	2	28,6	4	57,1
29.	Воскресенська селищна ТГ (Миколаївський район)	9	0	0,0	1	11,1	2	22,2	6	66,7
30.	Галицинівська сільська ТГ (Миколаївський район)	4	0	0,0	2	50,0	0	0,0	2	50,0
31.	Коблівська сільська ТГ (Миколаївський район)	7	0	0,0	0	0,0	1	14,3	6	85,7
32.	Костянтинівська сільська ТГ (Миколаївський район)	8	0	0,0	2	25,0	1	12,5	5	62,5
33.	Куцурубська сільська ТГ (Миколаївський район)	4	0	0,0	1	25,0	1	25,0	2	50,0
34.	Мішково-Погорілівська сільська ТГ (Миколаївський район)	3	0	0,0	0	0,0	0	0,0	3	100,0
35.	Нечаянська сільська ТГ (Миколаївський район)	2	0	0,0	1	50,0	0	0,0	1	50,0
36.	Новоодеська міська ТГ (Миколаївський район)	10	0	0,0	0	0,0	4	40,0	6	60,0
37.	Ольшанська селищна ТГ (Миколаївський район)	4	0	0,0	0	0,0	1	25,0	3	75,0
38.	Очаківська міська ТГ (Миколаївський район)	4	0	0,0	0	0,0	1	25,0	3	75,0
39.	Первомайська селищна ТГ (Миколаївський район)	6	0	0,0	0	0,0	2	33,3	4	66,7
40.	Радсадівська сільська ТГ (Миколаївський район)	4	1	25,0	1	25,0	1	25,0	1	25,0
41.	Степівська сільська ТГ (Миколаївський район)	10	0	0,0	1	10,0	4	40,0	5	50,0
42.	Сухосланецька сільська ТГ (Миколаївський район)	3	1	33,3	1	33,3	0	0,0	1	33,3
43.	Чорноморська сільська ТГ (Миколаївський район)	2	0	0,0	0	0,0	2	100,0	0	0,0
44.	Шевченківська сільська ТГ (Миколаївський район)	8	0	0,0	1	12,5	1	12,5	6	75,0
45.	Арбузинська селищна ТГ (Первомайський район)	7	0	0,0	0	0,0	1	14,3	6	85,7
46.	Благодатненська сільська ТГ (Первомайський район)	5	1	20,0	0	0,0	0	0,0	4	80,0
47.	Врадіївська селищна ТГ (Первомайський район)	11	0	0,0	3	27,3	0	0,0	8	72,7

№	Назва ТГ	Загальна кількість	До 3 років		Від 3 до 10 років		Від 10 до 20 років		Від 20 років	
			N	%	N	%	N	%	N	%
48.	Кам'яномостівська сільська ТГ (Первомайський район)	5	0	0,0	1	20,0	3	60,0	1	20,0
49.	Кривоозерська селищна ТГ (Первомайський район)	15	1	6,7	2	13,3	4	26,7	8	53,3
50.	Мигіївська сільська ТГ (Первомайський район)	4	2	50,0	0	0,0	0	0,0	2	50,0
51.	Первомайська міська ТГ (Первомайський район)	19	3	15,8	4	21,1	6	31,6	6	31,6
52.	Синюхино-Блідська сільська ТГ (Первомайський район)	5	1	20,0	2	40,0	0	0,0	2	40,0

Розподіл учителів трудового навчання за педагогічним стажем





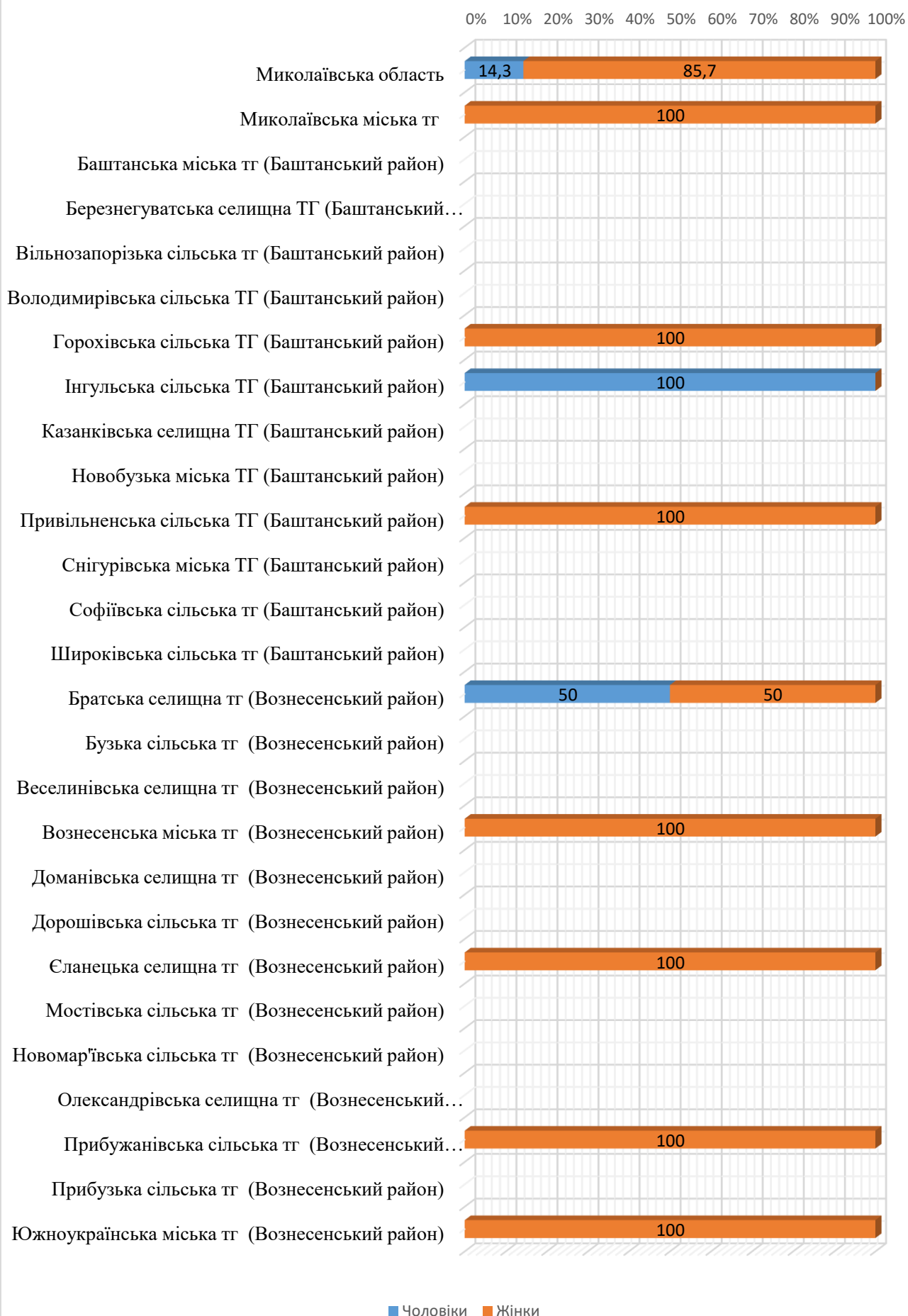
Інформація про розподіл учителів екології ЗЗСО Миколаївської області за статтю та наявністю фахової освіти

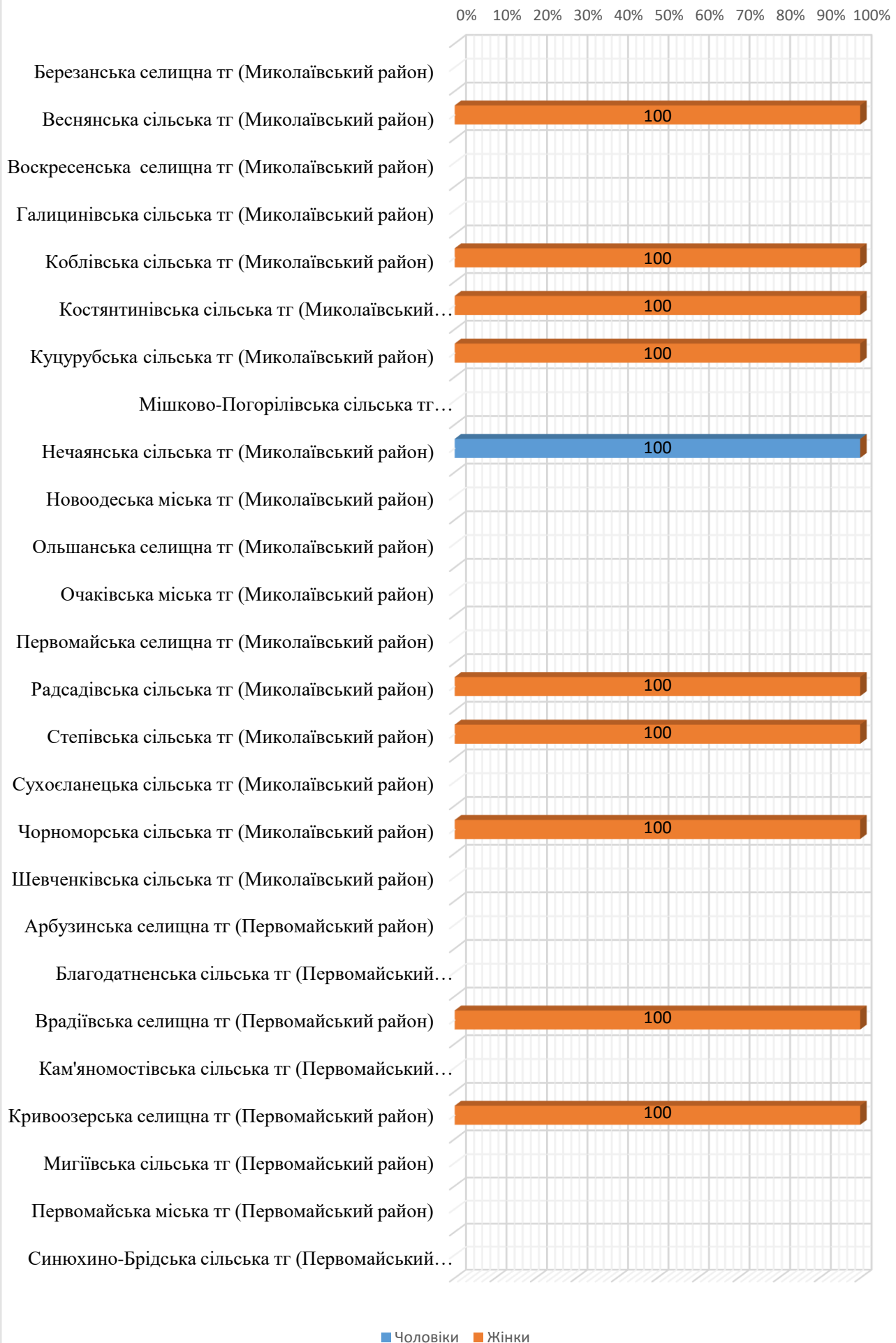
№	Назва ТГ	Загальна кількість	Чоловіки		Жінки		З фаховою освітою		Без фахової освіти	
			N	%	N	%	N	%	N	%
	Миколаївська область	28	4	14,3	24	85,7	24	85,7	4	14,3
1.	Миколаївська міська ТГ	4	0	0,0	4	100,0	4	100,0	0	0,0
2.	Баштанська міська ТГ (Баштанський район)	0								
3.	Березнегуватська селищна ТГ (Баштанський район)	0								
4.	Вільнозапорізька сільська ТГ (Баштанський район)	0								
5.	Володимирівська сільська ТГ (Баштанський район)	0								
6.	Горохівська сільська ТГ (Баштанський район)	1	0	0,0	1	100,0	1	100,0	0	0,0
7.	Інгульська сільська ТГ (Баштанський район)	2	2	100,0	0	0,0	1	50,0	1	50,0
8.	Казанківська селищна ТГ (Баштанський район)	0								
9.	Новобузька міська ТГ (Баштанський район)	0								
10.	Привільненська сільська ТГ (Баштанський район)	1	0	0,0	1	100,0	1	100,0	0	0,0
11.	Снігурівська міська ТГ (Баштанський район)	0								
12.	Софіївська сільська ТГ (Баштанський район)	0								
13.	Широківська сільська ТГ (Баштанський район)	0								
14.	Братська селищна ТГ (Вознесенський район)	2	1	50,0	1	50,0	2	100,0	0	0,0
15.	Бузька сільська ТГ (Вознесенський район)	0								
16.	Веселинівська селищна ТГ (Вознесенський район)	0								
17.	Вознесенська міська ТГ (Вознесенський район)	2	0	0,0	2	100,0	2	100,0	0	0,0
18.	Доманівська селищна ТГ (Вознесенський район)	0								
19.	Дорошівська сільська ТГ (Вознесенський район)	0								
20.	Сланецька селищна ТГ (Вознесенський район)	2	0	0,0	2	100,0	1	50,0	1	50,0
21.	Мостівська сільська ТГ (Вознесенський район)	0								
22.	Новомар'ївська сільська ТГ (Вознесенський район)	0								

№	Назва ТГ	Загальна кількість	Чоловіки		Жінки		З фаховою освітою		Без фахової освіти	
			N	%	N	%	N	%	N	%
23.	Олександрівська селищна ТГ (Вознесенський район)	0								
24.	Прибужанівська сільська ТГ (Вознесенський район)	1	0	0,0	1	100,0	1	100,0	0	0,0
25.	Прибузька сільська ТГ (Вознесенський район)	0								
26.	Южноукраїнська міська ТГ (Вознесенський район)	1	0	0,0	1	100,0	1	100,0	0	0,0
27.	Березанська селищна ТГ (Миколаївський район)	0								
28.	Веснянська сільська ТГ (Миколаївський район)	1	0	0,0	1	100,0	1	100,0	0	0,0
29.	Воскресенська селищна ТГ (Миколаївський район)	0								
30.	Галицинівська сільська ТГ (Миколаївський район)	0								
31.	Коблівська сільська ТГ (Миколаївський район)	1	0	0,0	1	100,0	0	0,0	1	100,0
32.	Костянтинівська сільська ТГ (Миколаївський район)	3	0	0,0	3	100,0	3	100,0	0	0,0
33.	Куцурубська сільська ТГ (Миколаївський район)	1	0	0,0	1	100,0	1	100,0	0	0,0
34.	Мішково-Погорілівська сільська ТГ (Миколаївський район)	0								
35.	Нечаянська сільська ТГ (Миколаївський район)	1	1	100,0	0	0,0	1	100,0	0	0,0
36.	Новоодеська міська ТГ (Миколаївський район)	0								
37.	Ольшанська селищна ТГ (Миколаївський район)	0								
38.	Очаківська міська ТГ (Миколаївський район)	0								
39.	Первомайська селищна ТГ (Миколаївський район)	0								
40.	Радсадівська сільська ТГ (Миколаївський район)	1	0	0,0	1	100,0	1	100,0	0	0,0
41.	Степівська сільська ТГ (Миколаївський район)	1	0	0,0	1	100,0	0	0,0	1	100,0
42.	Сухоеланецька сільська ТГ (Миколаївський район)	0								
43.	Чорноморська сільська ТГ (Миколаївський район)	1	0	0,0	1	100,0	1	100,0	0	0,0
44.	Шевченківська сільська ТГ (Миколаївський район)	0								
45.	Арбузинська селищна ТГ (Первомайський район)	0								
46.	Благодатненська сільська ТГ (Первомайський район)	0								

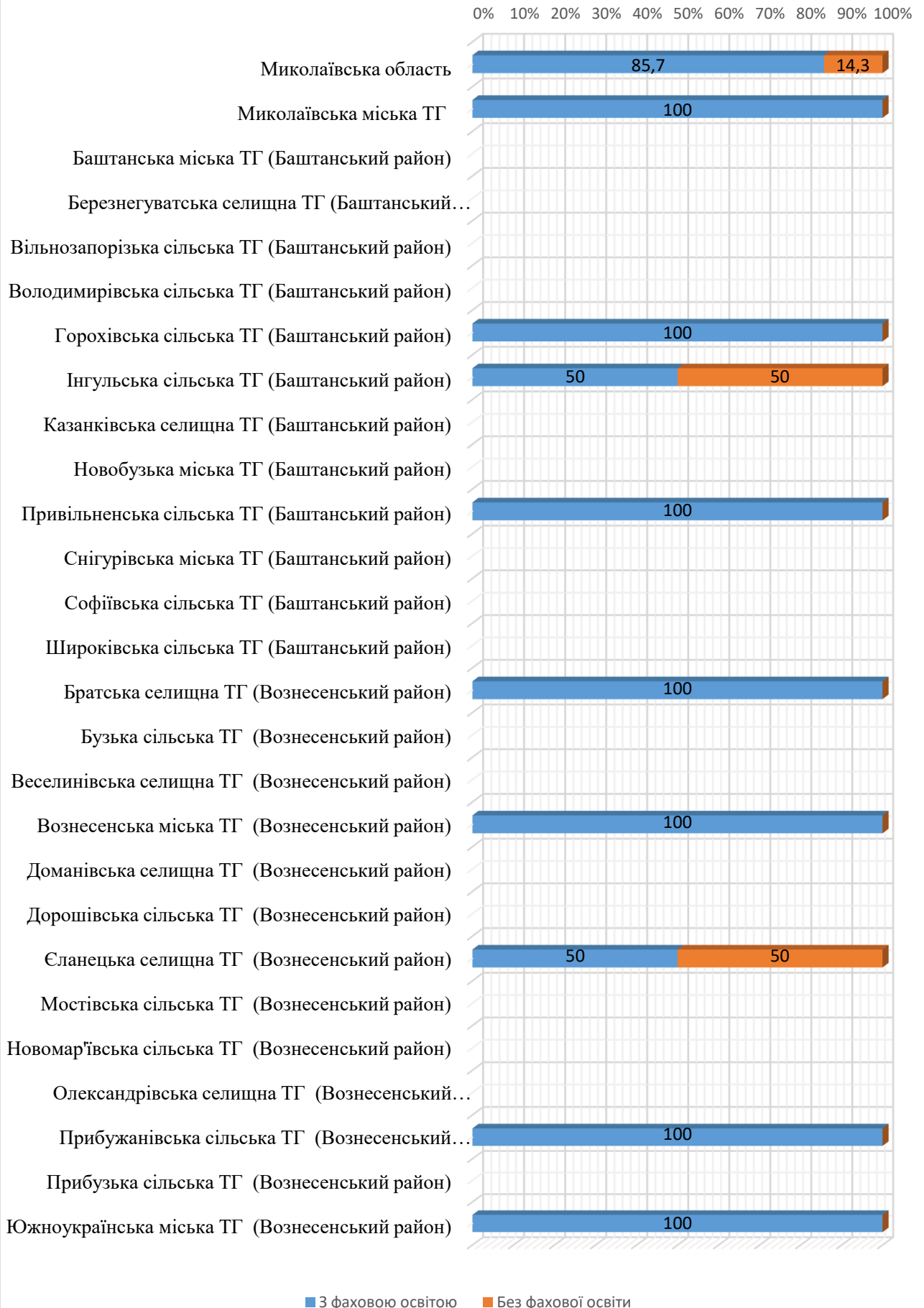
№	Назва ТГ	Загальна кількість	Чоловіки		Жінки		З фаховою освітою		Без фахової освіти	
			N	%	N	%	N	%	N	%
47.	Врадіївська селищна ТГ (Первомайський район)	1	0	0,0	1	100,0	1	100,0	0	0,0
48.	Кам'яномостівська сільська ТГ (Первомайський район)	0								
49.	Кривоозерська селищна ТГ (Первомайський район)	1	0	0,0	1	100,0	1	100,0	0	0,0
50.	Мигіївська сільська ТГ (Первомайський район)	0								
51.	Первомайська міська ТГ (Первомайський район)	0								
52.	Синюхино-Блідська сільська ТГ (Первомайський район)	0								

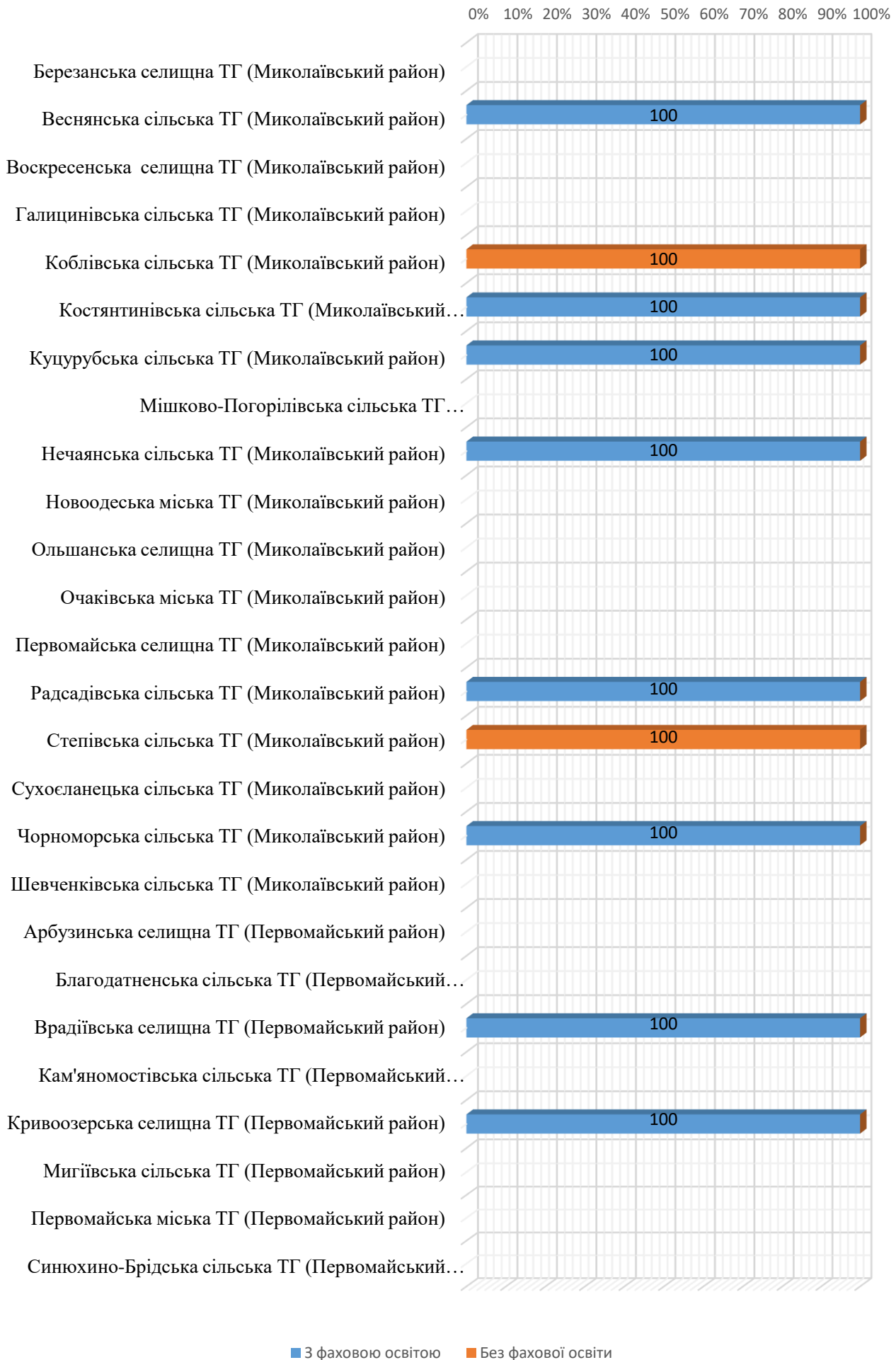
Розподіл учителів екології за статтю





Розподіл учителів екології за наявністю фахової освіти





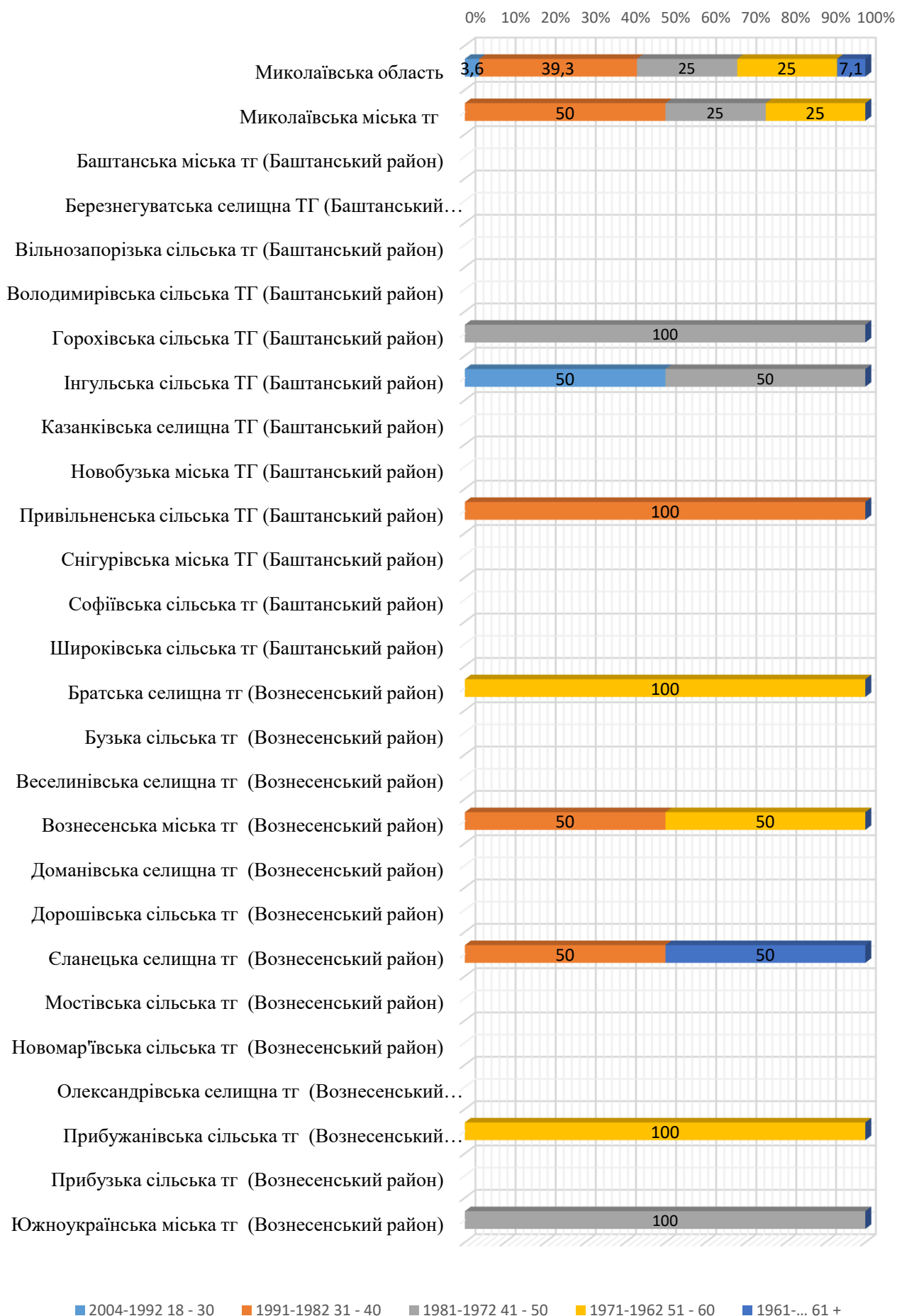
Інформація про розподіл учителів екології ЗЗСО Миколаївської області за віком

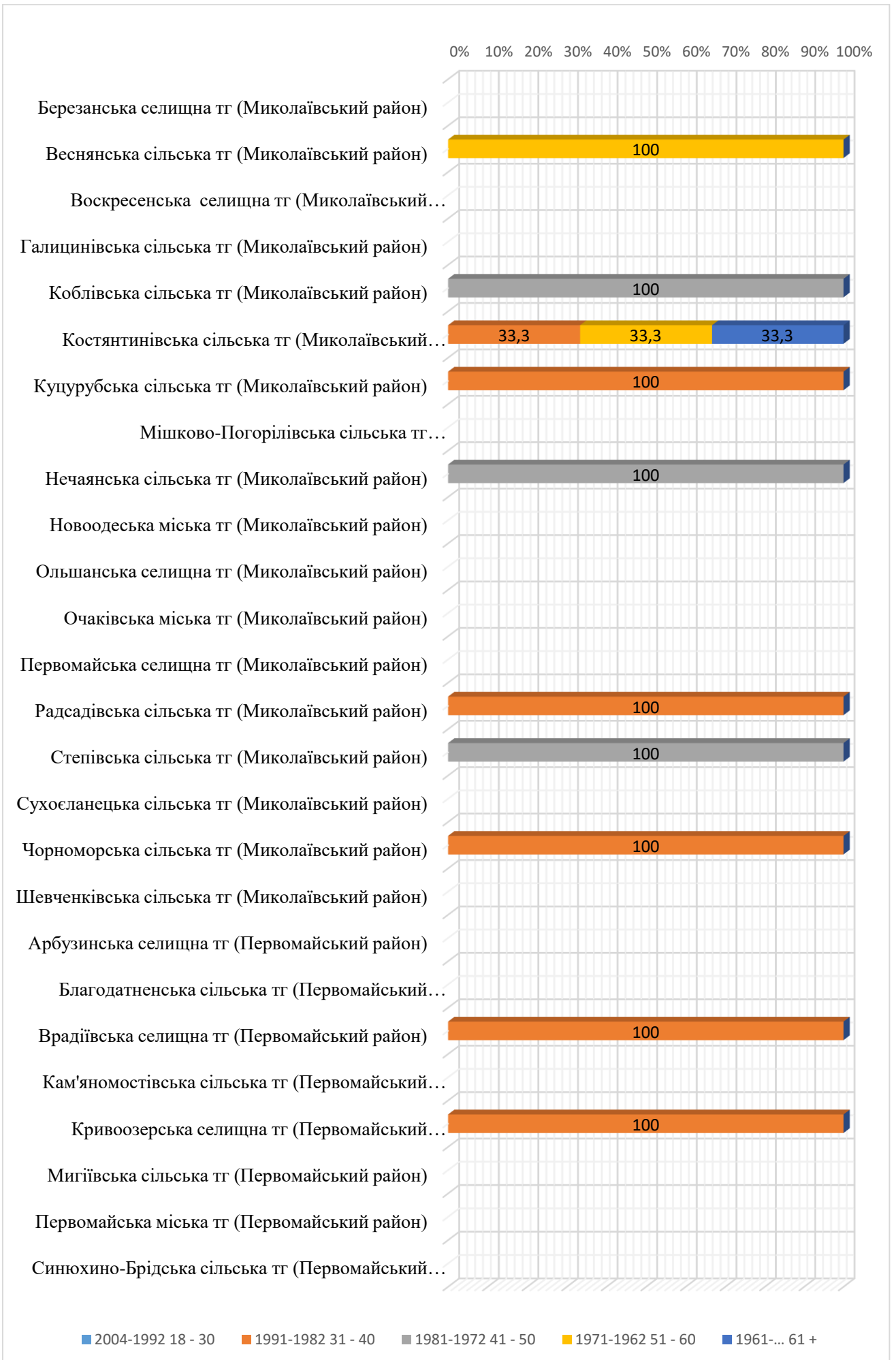
№	Назва ТГ	Загальна кількість	Середній вік	Мода за віком	Кількість учителів (за віком)									
					2004-1992		1991-1982		1981-1972		1971-1962		1961...	
					18 - 30		31 - 40		41 - 50		51 - 60		61 +	
					N	%	N	%	N	%	N	%	N	%
	Миколаївська область	28	46	38	1	3,6	11	39,3	7	25,0	7	25,0	2	7,1
1.	Миколаївська міська ТГ	4	43	32	0	0,0	2	50,0	1	25,0	1	25,0	0	0,0
2.	Баштанська міська ТГ (Баштанський район)	0												
3.	Березнегуватська селищна ТГ (Баштанський район)	0												
4.	Вільнозапорізька сільська ТГ (Баштанський район)	0												
5.	Володимирівська сільська ТГ (Баштанський район)	0												
6.	Горохівська сільська ТГ (Баштанський район)	1	47		0	0,0	0	0,0	1	100,0	0	0,0	0	0,0
7.	Інгульська сільська ТГ (Баштанський район)	2	36		1	50,0	0	0,0	1	50,0	0	0,0	0	0,0
8.	Казанківська селищна ТГ (Баштанський район)	0												
9.	Новобузька міська ТГ (Баштанський район)	0												
10.	Привільненська сільська ТГ (Баштанський район)	1	40		0	0,0	1	100,0	0	0,0	0	0,0	0	0,0
11.	Снігурівська міська ТГ (Баштанський район)	0												
12.	Софіївська сільська ТГ (Баштанський район)	0												
13.	Широківська сільська ТГ (Баштанський район)	0												
14.	Братська селищна ТГ (Вознесенський район)	2	54		0	0,0	0	0,0	0	0,0	2	100,0	0	0,0
15.	Бузька сільська ТГ (Вознесенський район)	0												
16.	Веселинівська селищна ТГ (Вознесенський район)	0												
17.	Вознесенська міська ТГ (Вознесенський район)	2	46		0	0,0	1	50,0	0	0,0	1	50,0	0	0,0
18.	Доманівська селищна ТГ (Вознесенський район)	0												
19.	Дорошівська сільська ТГ (Вознесенський район)	0												

№	Назва ТГ	Загальна кількість	Середній вік	Мода за віком	Кількість учителів (за віком)									
					2004-1992		1991-1982		1981-1972		1971-1962		1961...	
					18 - 30		31 - 40		41 - 50		51 - 60		61 +	
					N	%	N	%	N	%	N	%	N	%
20.	Єланецька селищна ТГ (Вознесенський район)	2	51		0	0,0	1	50,0	0	0,0	0	0,0	1	50,0
21.	Мостівська сільська ТГ (Вознесенський район)	0												
22.	Новомар'ївська сільська ТГ (Вознесенський район)	0												
23.	Олександрівська селищна ТГ (Вознесенський район)	0												
24.	Прибужанівська сільська ТГ (Вознесенський район)	1	59		0	0,0	0	0,0	0	0,0	1	100,0	0	0,0
25.	Прибузька сільська ТГ (Вознесенський район)	0												
26.	Южноукраїнська міська ТГ (Вознесенський район)	1	44		0	0,0	0	0,0	1	100,0	0	0,0	0	0,0
27.	Березанська селищна ТГ (Миколаївський район)	0												
28.	Веснянська сільська ТГ (Миколаївський район)	1	60		0	0,0	0	0,0	0	0,0	1	100,0	0	0,0
29.	Воскресенська селищна ТГ (Миколаївський район)	0												
30.	Галицинівська сільська ТГ (Миколаївський район)	0												
31.	Коблівська сільська ТГ (Миколаївський район)	1	48		0	0,0	0	0,0	1	100,0	0	0,0	0	0,0
32.	Костянтинівська сільська ТГ (Миколаївський район)	3	53		0	0,0	1	33,3	0	0,0	1	33,3	1	33,3
33.	Куцурубська сільська ТГ (Миколаївський район)	1	40		0	0,0	1	100,0	0	0,0	0	0,0	0	0,0
34.	Мішково-Погорілівська сільська ТГ (Миколаївський район)	0												
35.	Нечаянська сільська ТГ (Миколаївський район)	1	45		0	0,0	0	0,0	1	100,0	0	0,0	0	0,0
36.	Новоодеська міська ТГ (Миколаївський район)	0												
37.	Ольшанська селищна ТГ (Миколаївський район)	0												
38.	Очаківська міська ТГ (Миколаївський район)	0												
39.	Первомайська селищна ТГ (Миколаївський район)	0												

№	Назва ТГ	Загальна кількість	Середній вік	Мода за віком	Кількість учителів (за віком)									
					2004-1992		1991-1982		1981-1972		1971-1962		1961...	
					18 - 30		31 - 40		41 - 50		51 - 60		61 +	
					N	%	N	%	N	%	N	%	N	%
40.	Радсадівська сільська ТГ (Миколаївський район)	1	36		0	0,0	1	100,0	0	0,0	0	0,0	0	0,0
41.	Степівська сільська ТГ (Миколаївський район)	1	44		0	0,0	0	0,0	1	100,0	0	0,0	0	0,0
42.	Сухосланецька сільська ТГ (Миколаївський район)	0												
43.	Чорноморська сільська ТГ (Миколаївський район)	1	38		0	0,0	1	100,0	0	0,0	0	0,0	0	0,0
44.	Шевченківська сільська ТГ (Миколаївський район)	0												
45.	Арбузинська селищна ТГ (Первомайський район)	0												
46.	Благодатненська сільська ТГ (Первомайський район)	0												
47.	Врадіївська селищна ТГ (Первомайський район)	1	38		0	0,0	1	100,0	0	0,0	0	0,0	0	0,0
48.	Кам'яномостівська сільська ТГ (Первомайський район)	0												
49.	Кривоозерська селищна ТГ (Первомайський район)	1	36		0	0,0	1	100,0	0	0,0	0	0,0	0	0,0
50.	Мигіївська сільська ТГ (Первомайський район)	0												
51.	Первомайська міська ТГ (Первомайський район)	0												
52.	Синюхино-Брідська сільська ТГ (Первомайський район)	0												

Розподіл учителів екології за віком





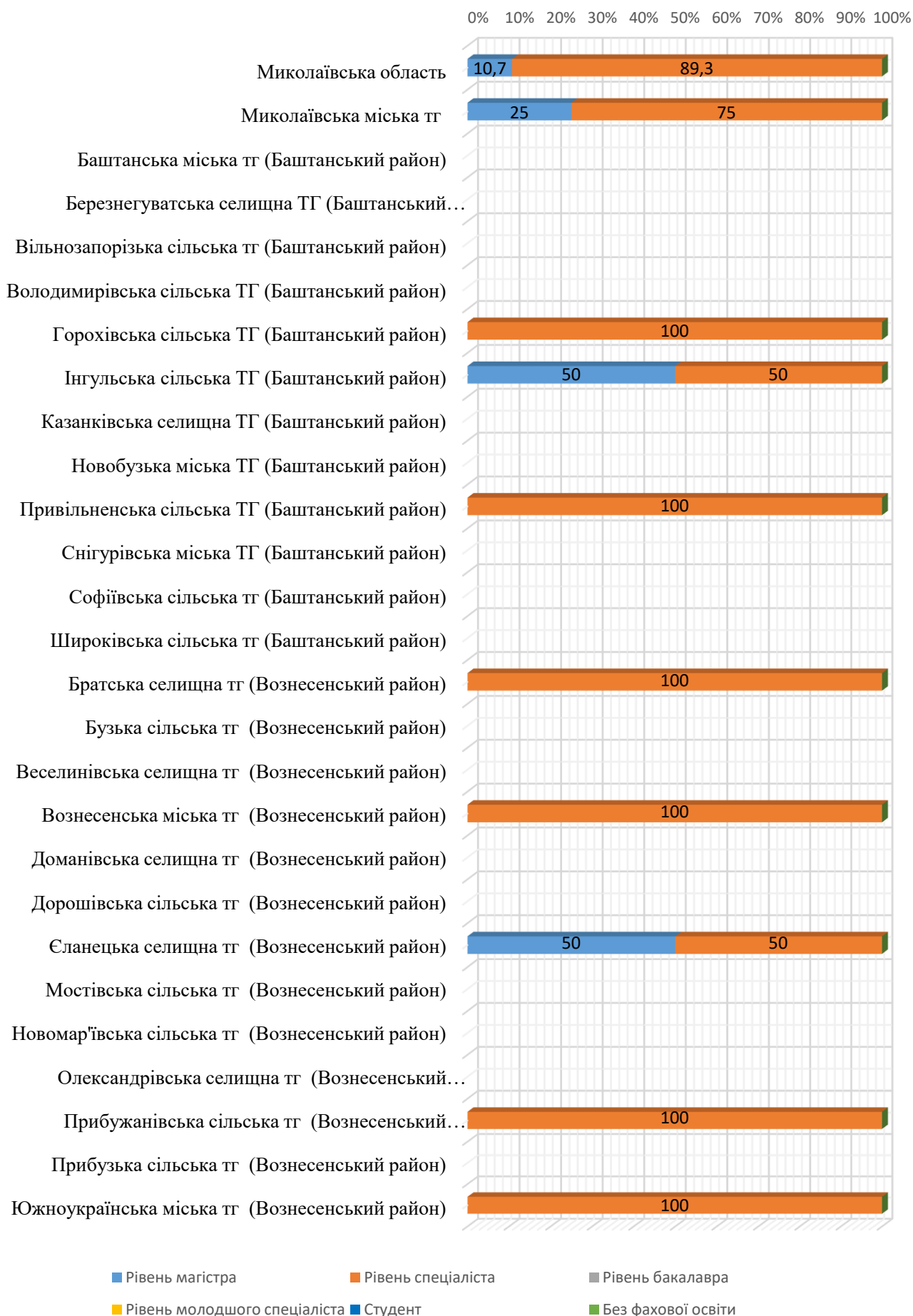
Інформація про розподіл учителів екології ЗЗСО Миколаївської області за освітнім рівнем

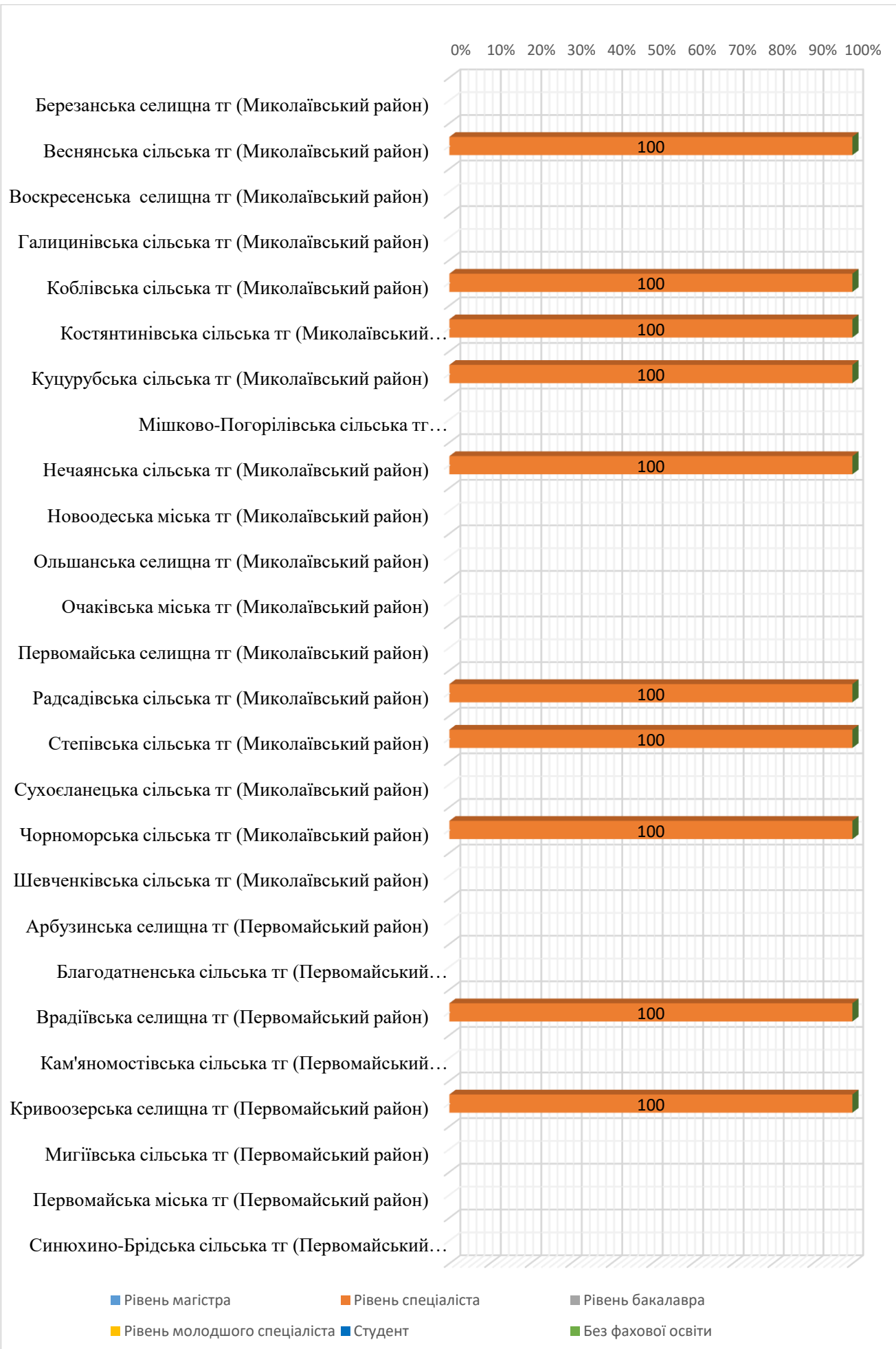
№	Назва ТГ	Загальна кількість	Освітній рівень											
			Рівень магістра		Рівень спеціаліста		Рівень бакалавра		Рівень молодшого спеціаліста		Студент		Без фахової освіти	
			N	%	N	%	N	%	N	%	N	%	N	%
	Миколаївська область	28	3	10,7	25	89,3	0	0,0	0	0,0	0	0,0	0	0,0
1.	Миколаївська міська ТГ	4	1	25,0	3	75,0	0	0,0	0	0,0	0	0,0	0	0,0
2.	Баштанська міська ТГ (Баштанський район)	0												
3.	Березнегуватська селищна ТГ (Баштанський район)	0												
4.	Вільнозапорізька сільська ТГ (Баштанський район)	0												
5.	Володимирівська сільська ТГ (Баштанський район)	0												
6.	Горохівська сільська ТГ (Баштанський район)	1	0	0,0	1	100,0	0	0,0	0	0,0	0	0,0	0	0,0
7.	Інгульська сільська ТГ (Баштанський район)	2	1	50,0	1	50,0	0	0,0	0	0,0	0	0,0	0	0,0
8.	Казанківська селищна ТГ (Баштанський район)	0												
9.	Новобузька міська ТГ (Баштанський район)	0												
10.	Привільненська сільська ТГ (Баштанський район)	1	0	0,0	1	100,0	0	0,0	0	0,0	0	0,0	0	0,0
11.	Снігурівська міська ТГ (Баштанський район)	0												
12.	Софіївська сільська ТГ (Баштанський район)	0												
13.	Широківська сільська ТГ (Баштанський район)	0												
14.	Братська селищна ТГ (Вознесенський район)	2	0	0,0	2	100,0	0	0,0	0	0,0	0	0,0	0	0,0
15.	Бузька сільська ТГ (Вознесенський район)	0												
16.	Веселинівська селищна ТГ (Вознесенський район)	0												
17.	Вознесенська міська ТГ (Вознесенський район)	2	0	0,0	2	100,0	0	0,0	0	0,0	0	0,0	0	0,0
18.	Доманівська селищна ТГ (Вознесенський район)	0												
19.	Дорошівська сільська ТГ (Вознесенський район)	0												
20.	Єланецька селищна ТГ (Вознесенський район)	2	1	50,0	1	50,0	0	0,0	0	0,0	0	0,0	0	0,0
21.	Мостівська сільська ТГ (Вознесенський район)	0												

№	Назва ТГ	Загальна кількість	Освітній рівень											
			Рівень магістра		Рівень спеціаліста		Рівень бакалавра		Рівень молодшого спеціаліста		Студент		Без фахової освіти	
			N	%	N	%	N	%	N	%	N	%	N	%
22.	Новомар'ївська сільська ТГ (Вознесенський район)	0												
23.	Олександрівська селищна ТГ (Вознесенський район)	0												
24.	Прибужанівська сільська ТГ (Вознесенський район)	1	0	0,0	1	100,0	0	0,0	0	0,0	0	0,0	0	0,0
25.	Прибузька сільська ТГ (Вознесенський район)	0												
26.	Южноукраїнська міська ТГ (Вознесенський район)	1	0	0,0	1	100,0	0	0,0	0	0,0	0	0,0	0	0,0
27.	Березанська селищна ТГ (Миколаївський район)	0												
28.	Веснянська сільська ТГ (Миколаївський район)	1	0	0,0	1	100,0	0	0,0	0	0,0	0	0,0	0	0,0
29.	Воскресенська селищна ТГ (Миколаївський район)	0												
30.	Галицинівська сільська ТГ (Миколаївський район)	0												
31.	Коблівська сільська ТГ (Миколаївський район)	1	0	0,0	1	100,0	0	0,0	0	0,0	0	0,0	0	0,0
32.	Костянтинівська сільська ТГ (Миколаївський район)	3	0	0,0	3	100,0	0	0,0	0	0,0	0	0,0	0	0,0
33.	Куцурубська сільська ТГ (Миколаївський район)	1	0	0,0	1	100,0	0	0,0	0	0,0	0	0,0	0	0,0
34.	Мішково-Погорілівська сільська ТГ (Миколаївський район)	0												
35.	Нечаянська сільська ТГ (Миколаївський район)	1	0	0,0	1	100,0	0	0,0	0	0,0	0	0,0	0	0,0
36.	Новоодеська міська ТГ (Миколаївський район)	0												
37.	Ольшанська селищна ТГ (Миколаївський район)	0												
38.	Очаківська міська ТГ (Миколаївський район)	0												
39.	Первомайська селищна ТГ (Миколаївський район)	0												
40.	Радсадівська сільська ТГ (Миколаївський район)	1	0	0,0	1	100,0	0	0,0	0	0,0	0	0,0	0	0,0
41.	Степівська сільська ТГ (Миколаївський район)	1	0	0,0	1	100,0	0	0,0	0	0,0	0	0,0	0	0,0
42.	Сухоеланецька сільська ТГ (Миколаївський район)	0												
43.	Чорноморська сільська ТГ (Миколаївський район)	1	0	0,0	1	100,0	0	0,0	0	0,0	0	0,0	0	0,0
44.	Шевченківська сільська ТГ (Миколаївський район)	0												

№	Назва ТГ	Загальна кількість	Освітній рівень											
			Рівень магістра		Рівень спеціаліста		Рівень бакалавра		Рівень молодшого спеціаліста		Студент		Без фахової освіти	
			N	%	N	%	N	%	N	%	N	%	N	%
45.	Арбузинська селищна ТГ (Первомайський район)	0												
46.	Благодатненська сільська ТГ (Первомайський район)	0												
47.	Врадіївська селищна ТГ (Первомайський район)	1	0	0,0	1	100,0	0	0,0	0	0,0	0	0,0	0	0,0
48.	Кам'яномостівська сільська ТГ (Первомайський район)	0												
49.	Кривоозерська селищна ТГ (Первомайський район)	1	0	0,0	1	100,0	0	0,0	0	0,0	0	0,0	0	0,0
50.	Мигіївська сільська ТГ (Первомайський район)	0												
51.	Первомайська міська ТГ (Первомайський район)	0												
52.	Синюхино-Брідська сільська ТГ (Первомайський район)	0												

Розподіл учителів екології за освітнім рівнем





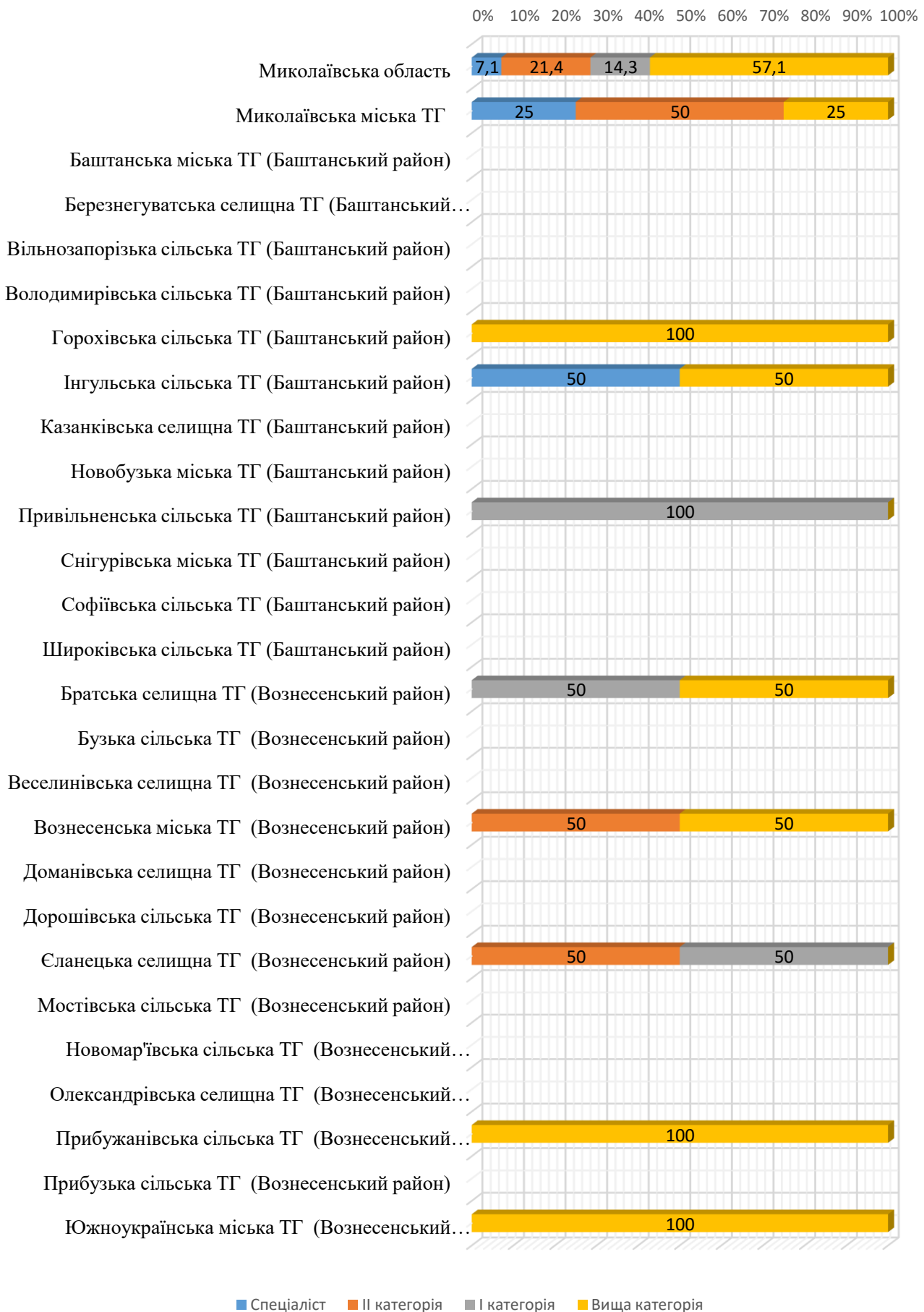
Інформація про розподіл учителів екології ЗЗСО Миколаївської області за кваліфікаційною категорією

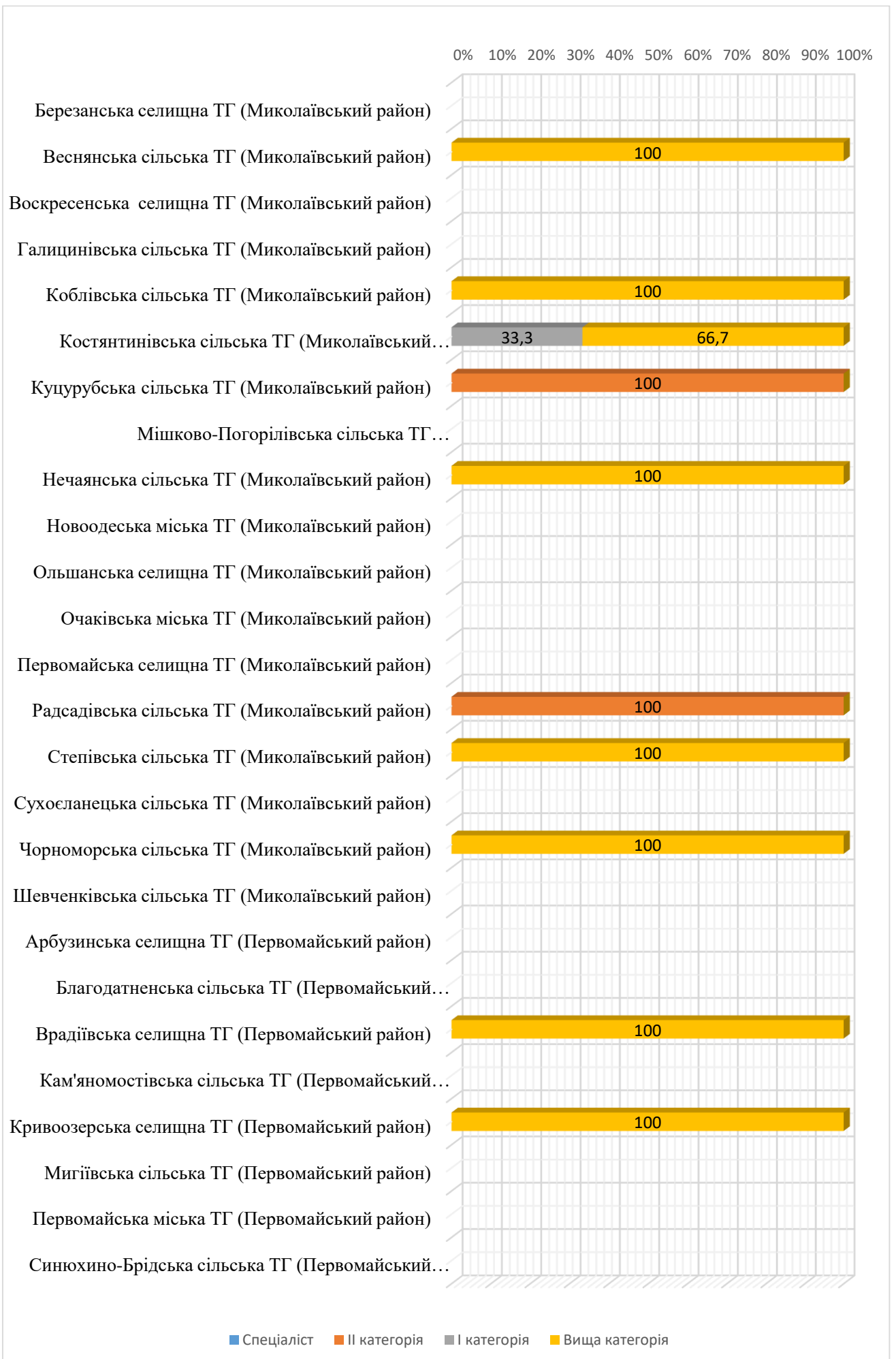
№	Назва ТГ	Загальна кількість	Спеціаліст		II категорія		I категорія		Вища категорія	
			N	%	N	%	N	%	N	%
	Миколаївська область	28	2	7,1	6	21,4	4	14,3	16	57,1
1.	Миколаївська міська ТГ	4	1	25,0	2	50,0	0	0,0	1	25,0
2.	Баштанська міська ТГ (Баштанський район)	0								
3.	Березнегуватська селищна ТГ (Баштанський район)	0								
4.	Вільнозапорізька сільська ТГ (Баштанський район)	0								
5.	Володимирівська сільська ТГ (Баштанський район)	0								
6.	Горохівська сільська ТГ (Баштанський район)	1	0	0,0	0	0,0	0	0,0	1	100,0
7.	Інгульська сільська ТГ (Баштанський район)	2	1	50,0	0	0,0	0	0,0	1	50,0
8.	Казанківська селищна ТГ (Баштанський район)	0								
9.	Новобузька міська ТГ (Баштанський район)	0								
10.	Привільненська сільська ТГ (Баштанський район)	1	0	0,0	0	0,0	1	100,0	0	0,0
11.	Снігурівська міська ТГ (Баштанський район)	0								
12.	Софіївська сільська ТГ (Баштанський район)	0								
13.	Широківська сільська ТГ (Баштанський район)	0								
14.	Братська селищна ТГ (Вознесенський район)	2	0	0,0	0	0,0	1	50,0	1	50,0
15.	Бузька сільська ТГ (Вознесенський район)	0								
16.	Веселинівська селищна ТГ (Вознесенський район)	0								
17.	Вознесенська міська ТГ (Вознесенський район)	2	0	0,0	1	50,0	0	0,0	1	50,0
18.	Доманівська селищна ТГ (Вознесенський район)	0								
19.	Дорошівська сільська ТГ (Вознесенський район)	0								
20.	Єланецька селищна ТГ (Вознесенський район)	2	0	0,0	1	50,0	1	50,0	0	0,0
21.	Мостівська сільська ТГ (Вознесенський район)	0								
22.	Новомар'ївська сільська ТГ (Вознесенський район)	0								
23.	Олександрівська селищна ТГ (Вознесенський район)	0								

№	Назва ТГ	Загальна кількість	Спеціаліст		II категорія		I категорія		Вища категорія	
			N	%	N	%	N	%	N	%
24.	Прибужанівська сільська ТГ (Вознесенський район)	1	0	0,0	0	0,0	0	0,0	1	100,0
25.	Прибузька сільська ТГ (Вознесенський район)	0								
26.	Южноукраїнська міська ТГ (Вознесенський район)	1	0	0,0	0	0,0	0	0,0	1	100,0
27.	Березанська селищна ТГ (Миколаївський район)	0								
28.	Веснянська сільська ТГ (Миколаївський район)	1	0	0,0	0	0,0	0	0,0	1	100,0
29.	Воскресенська селищна ТГ (Миколаївський район)	0								
30.	Галицинівська сільська ТГ (Миколаївський район)	0								
31.	Коблівська сільська ТГ (Миколаївський район)	1	0	0,0	0	0,0	0	0,0	1	100,0
32.	Костянтинівська сільська ТГ (Миколаївський район)	3	0	0,0	0	0,0	1	33,3	2	66,7
33.	Куцурубська сільська ТГ (Миколаївський район)	1	0	0,0	1	100,0	0	0,0	0	0,0
34.	Мішково-Погорілівська сільська ТГ (Миколаївський район)	0								
35.	Нечаянська сільська ТГ (Миколаївський район)	1	0	0,0	0	0,0	0	0,0	1	100,0
36.	Новоодеська міська ТГ (Миколаївський район)	0								
37.	Ольшанська селищна ТГ (Миколаївський район)	0								
38.	Очаківська міська ТГ (Миколаївський район)	0								
39.	Первомайська селищна ТГ (Миколаївський район)	0								
40.	Радсадівська сільська ТГ (Миколаївський район)	1	0	0,0	1	100,0	0	0,0	0	0,0
41.	Степівська сільська ТГ (Миколаївський район)	1	0	0,0	0	0,0	0	0,0	1	100,0
42.	Сухоеланецька сільська ТГ (Миколаївський район)	0								
43.	Чорноморська сільська ТГ (Миколаївський район)	1	0	0,0	0	0,0	0	0,0	1	100,0
44.	Шевченківська сільська ТГ (Миколаївський район)	0								
45.	Арбузинська селищна ТГ (Первомайський район)	0								
46.	Благодатненська сільська ТГ (Первомайський район)	0								
47.	Врадіївська селищна ТГ (Первомайський район)	1	0	0,0	0	0,0	0	0,0	1	100,0

№	Назва ТГ	Загальна кількість	Спеціаліст		II категорія		I категорія		Вища категорія	
			N	%	N	%	N	%	N	%
48.	Кам'яномостівська сільська ТГ (Первомайський район)	0								
49.	Кривоозерська селищна ТГ (Первомайський район)	1	0	0,0	0	0,0	0	0,0	1	100,0
50.	Мигіївська сільська ТГ (Первомайський район)	0								
51.	Первомайська міська ТГ (Первомайський район)	0								
52.	Синюхино-Брідська сільська ТГ (Первомайський район)	0								

Розподіл учителів екології за кваліфікаційною категорією





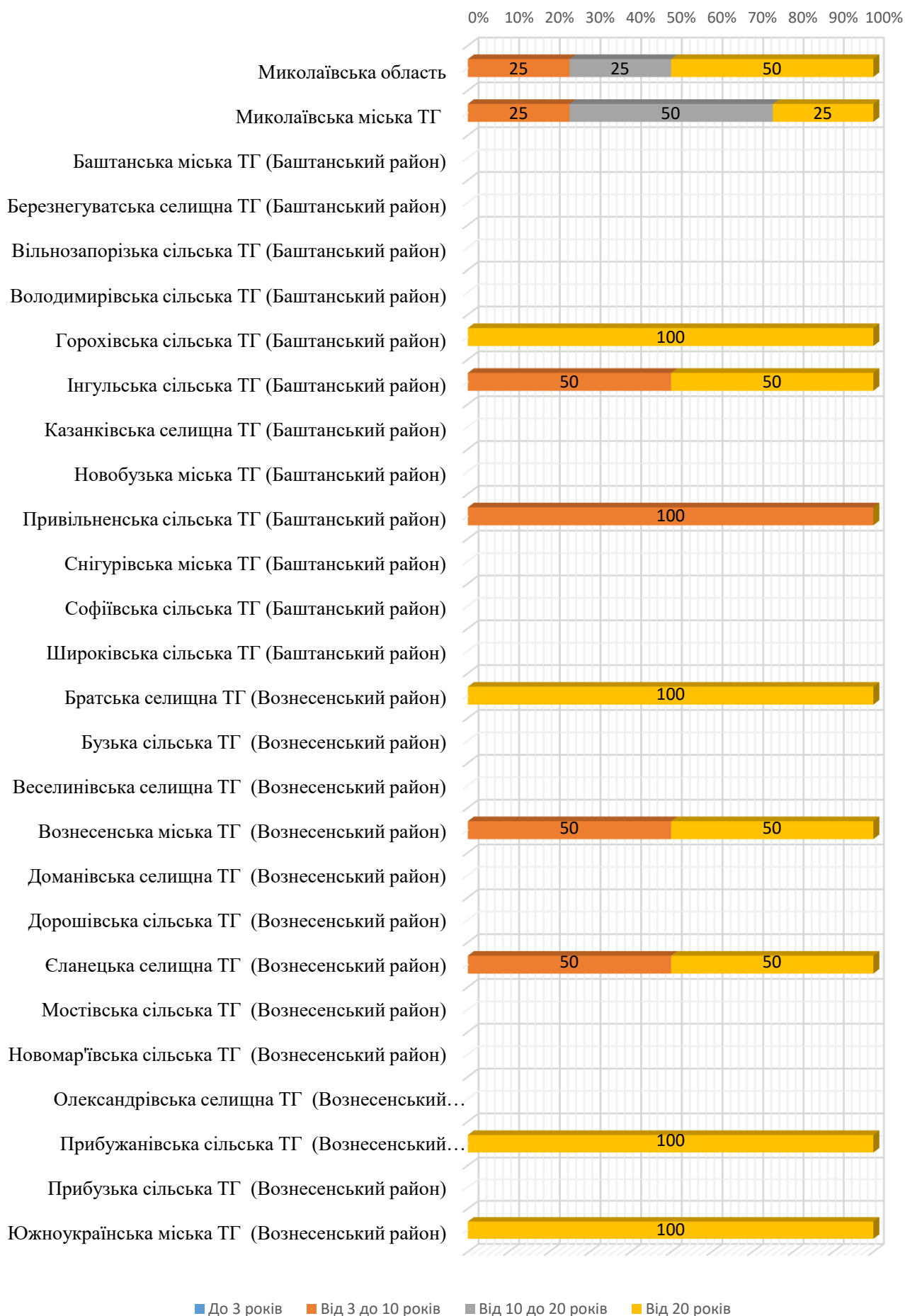
Інформація про розподіл учителів екології ЗЗСО Миколаївської області за педагогічним стажем

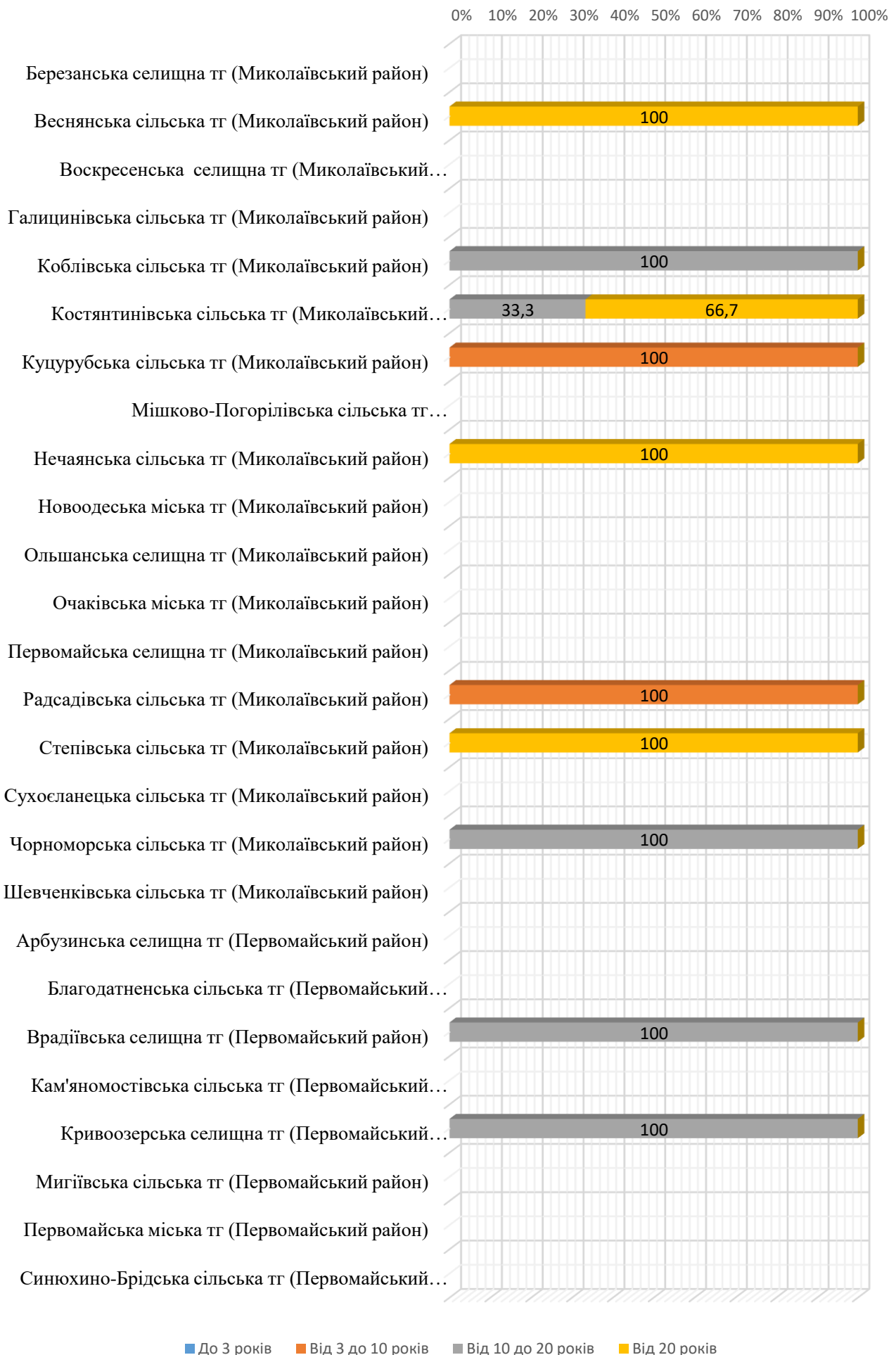
№	Назва ТГ	Загальна кількість	До 3 років		Від 3 до 10 років		Від 10 до 20 років		Від 20 років	
			N	%	N	%	N	%	N	%
	Миколаївська область	28	0	0,0	7	25,0	7	25,0	14	50,0
1.	Миколаївська міська ТГ	4	0	0,0	1	25,0	2	50,0	1	25,0
2.	Баштанська міська ТГ (Баштанський район)	0								
3.	Березнегуватська селищна ТГ (Баштанський район)	0								
4.	Вільнозапорізька сільська ТГ (Баштанський район)	0								
5.	Володимирівська сільська ТГ (Баштанський район)	0								
6.	Горохівська сільська ТГ (Баштанський район)	1	0	0,0	0	0,0	0	0,0	1	100,0
7.	Інгульська сільська ТГ (Баштанський район)	2	0	0,0	1	50,0	0	0,0	1	50,0
8.	Казанківська селищна ТГ (Баштанський район)	0								
9.	Новобузька міська ТГ (Баштанський район)	0								
10.	Привільненська сільська ТГ (Баштанський район)	1	0	0,0	1	100,0	0	0,0	0	0,0
11.	Снігурівська міська ТГ (Баштанський район)	0								
12.	Софіївська сільська ТГ (Баштанський район)	0								
13.	Широківська сільська ТГ (Баштанський район)	0								
14.	Братська селищна ТГ (Вознесенський район)	2	0	0,0	0	0,0	0	0,0	2	100,0
15.	Бузька сільська ТГ (Вознесенський район)	0								
16.	Веселинівська селищна ТГ (Вознесенський район)	0								
17.	Вознесенська міська ТГ (Вознесенський район)	2	0	0,0	1	50,0	0	0,0	1	50,0
18.	Доманівська селищна ТГ (Вознесенський район)	0								
19.	Дорошівська сільська ТГ (Вознесенський район)	0								
20.	Єланецька селищна ТГ (Вознесенський район)	2	0	0,0	1	50,0	0	0,0	1	50,0
21.	Мостівська сільська ТГ (Вознесенський район)	0								
22.	Новомар'ївська сільська ТГ (Вознесенський район)	0								
23.	Олександрівська селищна ТГ (Вознесенський район)	0								

№	Назва ТГ	Загальна кількість	До 3 років		Від 3 до 10 років		Від 10 до 20 років		Від 20 років	
			N	%	N	%	N	%	N	%
24.	Прибужанівська сільська ТГ (Вознесенський район)	1	0	0,0	0	0,0	0	0,0	1	100,0
25.	Прибузька сільська ТГ (Вознесенський район)	0								
26.	Южноукраїнська міська ТГ (Вознесенський район)	1	0	0,0	0	0,0	0	0,0	1	100,0
27.	Березанська селищна ТГ (Миколаївський район)	0								
28.	Веснянська сільська ТГ (Миколаївський район)	1	0	0,0	0	0,0	0	0,0	1	100,0
29.	Воскресенська селищна ТГ (Миколаївський район)	0								
30.	Галицинівська сільська ТГ (Миколаївський район)	0								
31.	Коблівська сільська ТГ (Миколаївський район)	1	0	0,0	0	0,0	1	100,0	0	0,0
32.	Костянтинівська сільська ТГ (Миколаївський район)	3	0	0,0	0	0,0	1	33,3	2	66,7
33.	Куцурубська сільська ТГ (Миколаївський район)	1	0	0,0	1	100,0	0	0,0	0	0,0
34.	Мішково-Погорілівська сільська ТГ (Миколаївський район)	0								
35.	Нечаянська сільська ТГ (Миколаївський район)	1	0	0,0	0	0,0	0	0,0	1	100,0
36.	Новоодеська міська ТГ (Миколаївський район)	0								
37.	Ольшанська селищна ТГ (Миколаївський район)	0								
38.	Очаківська міська ТГ (Миколаївський район)	0								
39.	Первомайська селищна ТГ (Миколаївський район)	0								
40.	Радсадівська сільська ТГ (Миколаївський район)	1	0	0,0	1	100,0	0	0,0	0	0,0
41.	Степівська сільська ТГ (Миколаївський район)	1	0	0,0	0	0,0	0	0,0	1	100,0
42.	Сухосланецька сільська ТГ (Миколаївський район)	0								
43.	Чорноморська сільська ТГ (Миколаївський район)	1	0	0,0	0	0,0	1	100,0	0	0,0
44.	Шевченківська сільська ТГ (Миколаївський район)	0								
45.	Арбузинська селищна ТГ (Первомайський район)	0								
46.	Благодатненська сільська ТГ (Первомайський район)	0								
47.	Врадіївська селищна ТГ (Первомайський район)	1	0	0,0	0	0,0	1	100,0	0	0,0

№	Назва ТГ	Загальна кількість	До 3 років		Від 3 до 10 років		Від 10 до 20 років		Від 20 років	
			N	%	N	%	N	%	N	%
48.	Кам'яномостівська сільська ТГ (Первомайський район)	0								
49.	Кривоозерська селищна ТГ (Первомайський район)	1	0	0,0	0	0,0	1	100,0	0	0,0
50.	Мигіївська сільська ТГ (Первомайський район)	0								
51.	Первомайська міська ТГ (Первомайський район)	0								
52.	Синюхино-Брідська сільська ТГ (Первомайський район)	0								

Розподіл учителів екології за педагогічним стажем





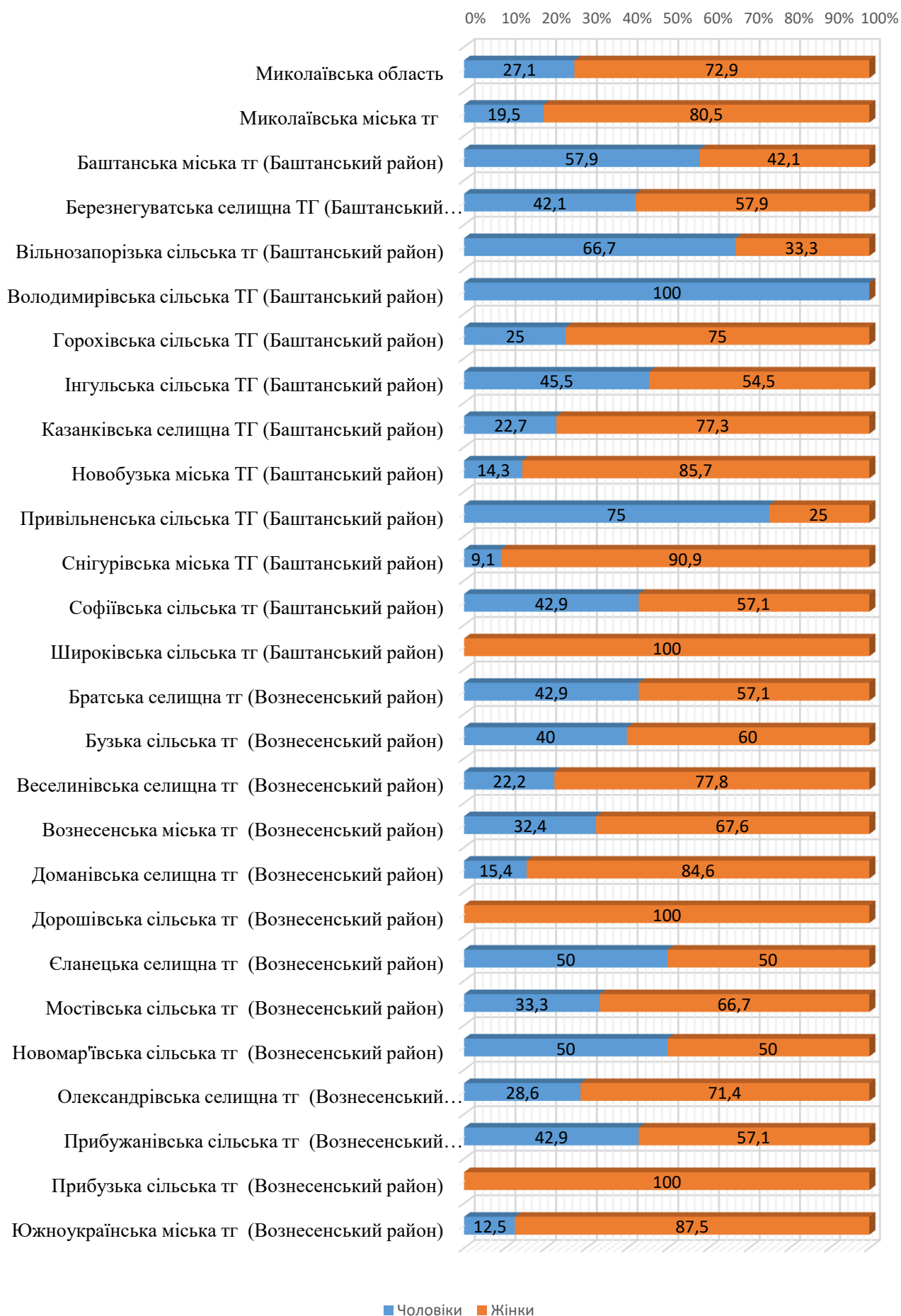
Інформація про розподіл учителів інформатики ЗЗСО Миколаївської області за статтю та наявністю фахової освіти

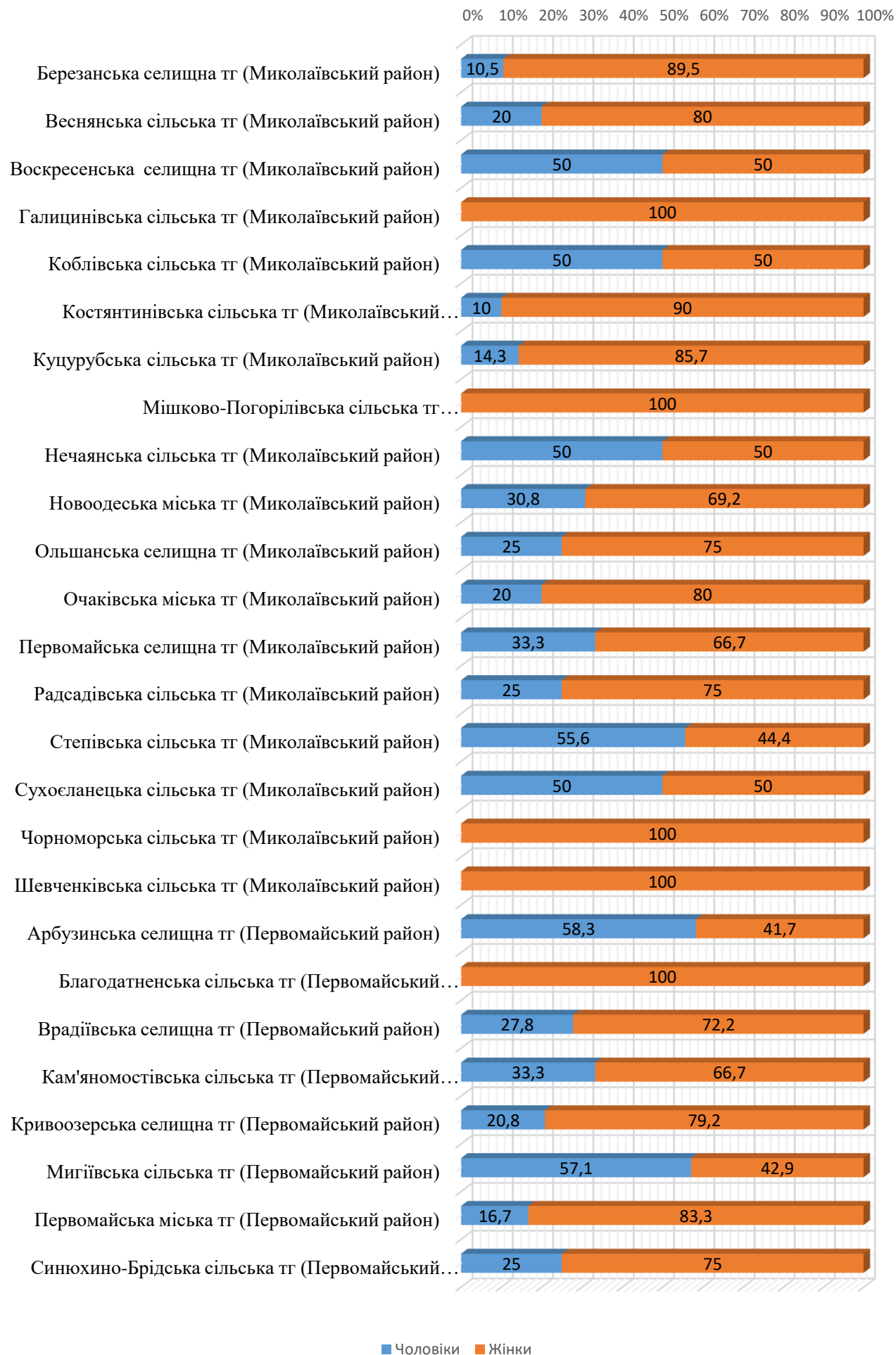
№	Назва ТГ	Загальна кількість	Чоловіки		Жінки		З фаховою освітою		Без фахової освіти	
			N	%	N	%	N	%	N	%
	Миколаївська область	712	193	27,1	519	72,9	303	42,6	409	57,4
1.	Миколаївська міська ТГ	164	32	19,5	132	80,5	109	66,5	55	33,5
2.	Баштанська міська ТГ (Баштанський район)	19	11	57,9	8	42,1	8	42,1	11	57,9
3.	Березнегуватська селищна ТГ (Баштанський район)	19	8	42,1	11	57,9	2	10,5	17	89,5
4.	Вільнозапорізька сільська ТГ (Баштанський район)	6	4	66,7	2	33,3	3	50,0	3	50,0
5.	Володимирівська сільська ТГ (Баштанський район)	1	1	100,0	0	0,0	1	100,0	0	0,0
6.	Горохівська сільська ТГ (Баштанський район)	4	1	25,0	3	75,0	2	50,0	2	50,0
7.	Інгульська сільська ТГ (Баштанський район)	11	5	45,5	6	54,5	3	27,3	8	72,7
8.	Казанківська селищна ТГ (Баштанський район)	22	5	22,7	17	77,3	5	22,7	17	77,3
9.	Новобузька міська ТГ (Баштанський район)	14	2	14,3	12	85,7	3	21,4	11	78,6
10.	Привільненська сільська ТГ (Баштанський район)	4	3	75,0	1	25,0	0	0,0	4	100,0
11.	Снігурівська міська ТГ (Баштанський район)	11	1	9,1	10	90,9	4	36,4	7	63,6
12.	Софіївська сільська ТГ (Баштанський район)	7	3	42,9	4	57,1	0	0,0	7	100,0
13.	Широківська сільська ТГ (Баштанський район)	5	0	0,0	5	100,0	1	20,0	4	80,0
14.	Братська селищна ТГ (Вознесенський район)	14	6	42,9	8	57,1	2	14,3	12	85,7
15.	Бузька сільська ТГ (Вознесенський район)	5	2	40,0	3	60,0	3	60,0	2	40,0
16.	Веселинівська селищна ТГ (Вознесенський район)	18	4	22,2	14	77,8	4	22,2	14	77,8
17.	Вознесенська міська ТГ (Вознесенський район)	34	11	32,4	23	67,6	14	41,2	20	58,8
18.	Доманівська селищна ТГ (Вознесенський район)	13	2	15,4	11	84,6	3	23,1	10	76,9
19.	Дорошівська сільська ТГ (Вознесенський район)	4	0	0,0	4	100,0	3	75,0	1	25,0
20.	Єланецька селищна ТГ (Вознесенський район)	18	9	50,0	9	50,0	8	44,4	10	55,6
21.	Мостівська сільська ТГ (Вознесенський район)	6	2	33,3	4	66,7	1	16,7	5	83,3

№	Назва ТГ	Загальна кількість	Чоловіки		Жінки		З фаховою освітою		Без фахової освіти	
			N	%	N	%	N	%	N	%
22.	Новомар'ївська сільська ТГ (Вознесенський район)	10	5	50,0	5	50,0	2	20,0	8	80,0
23.	Олександрівська селищна ТГ (Вознесенський район)	7	2	28,6	5	71,4	3	42,9	4	57,1
24.	Прибужанівська сільська ТГ (Вознесенський район)	7	3	42,9	4	57,1	2	28,6	5	71,4
25.	Прибузька сільська ТГ (Вознесенський район)	4	0	0,0	4	100,0	2	50,0	2	50,0
26.	Южноукраїнська міська ТГ (Вознесенський район)	16	2	12,5	14	87,5	8	50,0	8	50,0
27.	Березанська селищна ТГ (Миколаївський район)	19	2	10,5	17	89,5	4	21,1	15	78,9
28.	Веснянська сільська ТГ (Миколаївський район)	10	2	20,0	8	80,0	1	10,0	9	90,0
29.	Воскресенська селищна ТГ (Миколаївський район)	12	6	50,0	6	50,0	5	41,7	7	58,3
30.	Галицинівська сільська ТГ (Миколаївський район)	6	0	0,0	6	100,0	4	66,7	2	33,3
31.	Коблівська сільська ТГ (Миколаївський район)	10	5	50,0	5	50,0	3	30,0	7	70,0
32.	Костянтинівська сільська ТГ (Миколаївський район)	10	1	10,0	9	90,0	6	60,0	4	40,0
33.	Куцурубська сільська ТГ (Миколаївський район)	7	1	14,3	6	85,7	5	71,4	2	28,6
34.	Мішково-Погорілівська сільська ТГ (Миколаївський район)	3	0	0,0	3	100,0	2	66,7	1	33,3
35.	Нечаянська сільська ТГ (Миколаївський район)	4	2	50,0	2	50,0	1	25,0	3	75,0
36.	Новоодеська міська ТГ (Миколаївський район)	13	4	30,8	9	69,2	8	61,5	5	38,5
37.	Ольшанська селищна ТГ (Миколаївський район)	4	1	25,0	3	75,0	2	50,0	2	50,0
38.	Очаківська міська ТГ (Миколаївський район)	10	2	20,0	8	80,0	3	30,0	7	70,0
39.	Первомайська селищна ТГ (Миколаївський район)	6	2	33,3	4	66,7	4	66,7	2	33,3
40.	Радсадівська сільська ТГ (Миколаївський район)	4	1	25,0	3	75,0	2	50,0	2	50,0
41.	Степівська сільська ТГ (Миколаївський район)	9	5	55,6	4	44,4	3	33,3	6	66,7
42.	Сухоеланецька сільська ТГ (Миколаївський район)	4	2	50,0	2	50,0	2	50,0	2	50,0
43.	Чорноморська сільська ТГ (Миколаївський район)	5	0	0,0	5	100,0	3	60,0	2	40,0
44.	Шевченківська сільська ТГ (Миколаївський район)	10	0	0,0	10	100,0	8	80,0	2	20,0
45.	Арбузинська селищна ТГ (Первомайський район)	12	7	58,3	5	41,7	2	16,7	10	83,3

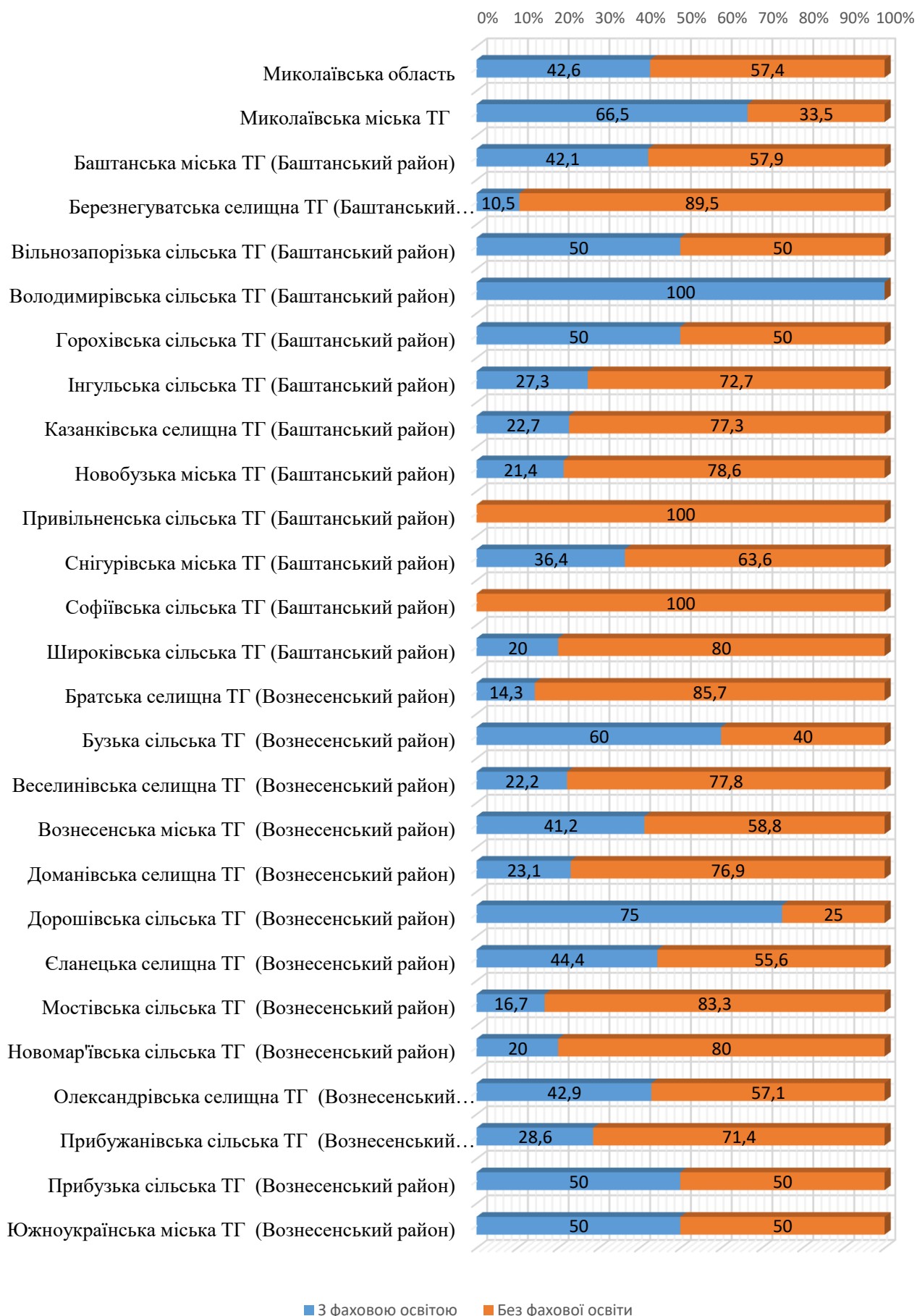
№	Назва ТГ	Загальна кількість	Чоловіки		Жінки		З фаховою освітою		Без фахової освіти	
			N	%	N	%	N	%	N	%
46.	Благодатненська сільська ТГ (Первомайський район)	5	0	0,0	5	100,0	2	40,0	3	60,0
47.	Врадіївська селищна ТГ (Первомайський район)	18	5	27,8	13	72,2	5	27,8	13	72,2
48.	Кам'яномостівська сільська ТГ (Первомайський район)	9	3	33,3	6	66,7	3	33,3	6	66,7
49.	Кривоозерська селищна ТГ (Первомайський район)	24	5	20,8	19	79,2	7	29,2	17	70,8
50.	Мигіївська сільська ТГ (Первомайський район)	7	4	57,1	3	42,9	2	28,6	5	71,4
51.	Первомайська міська ТГ (Первомайський район)	36	6	16,7	30	83,3	18	50,0	18	50,0
52.	Синюхино-Блідська сільська ТГ (Первомайський район)	12	3	25,0	9	75,0	2	16,7	10	83,3

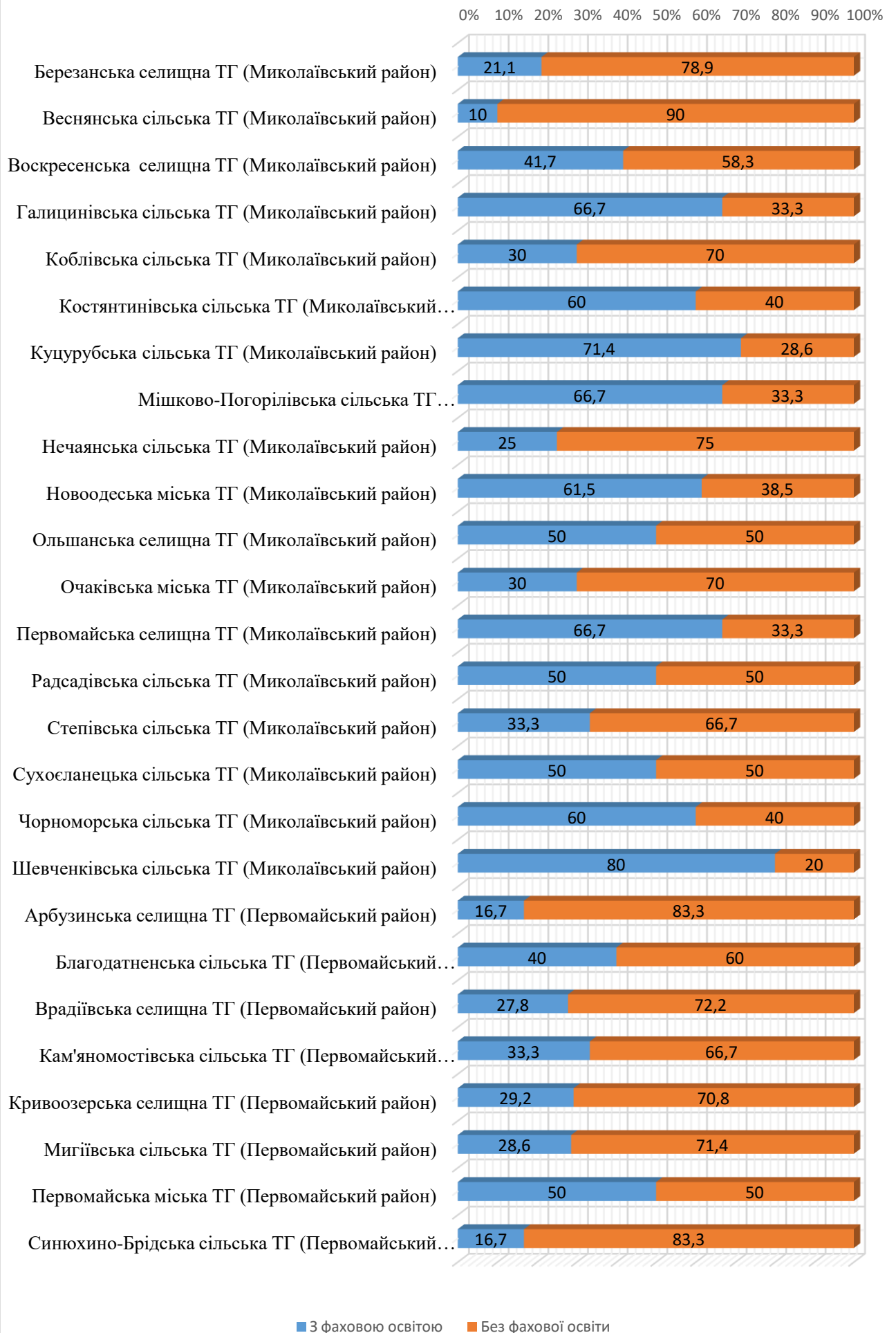
Розподіл учителів інформатики за статтю





Розподіл учителів інформатики за наявністю фахової освіти





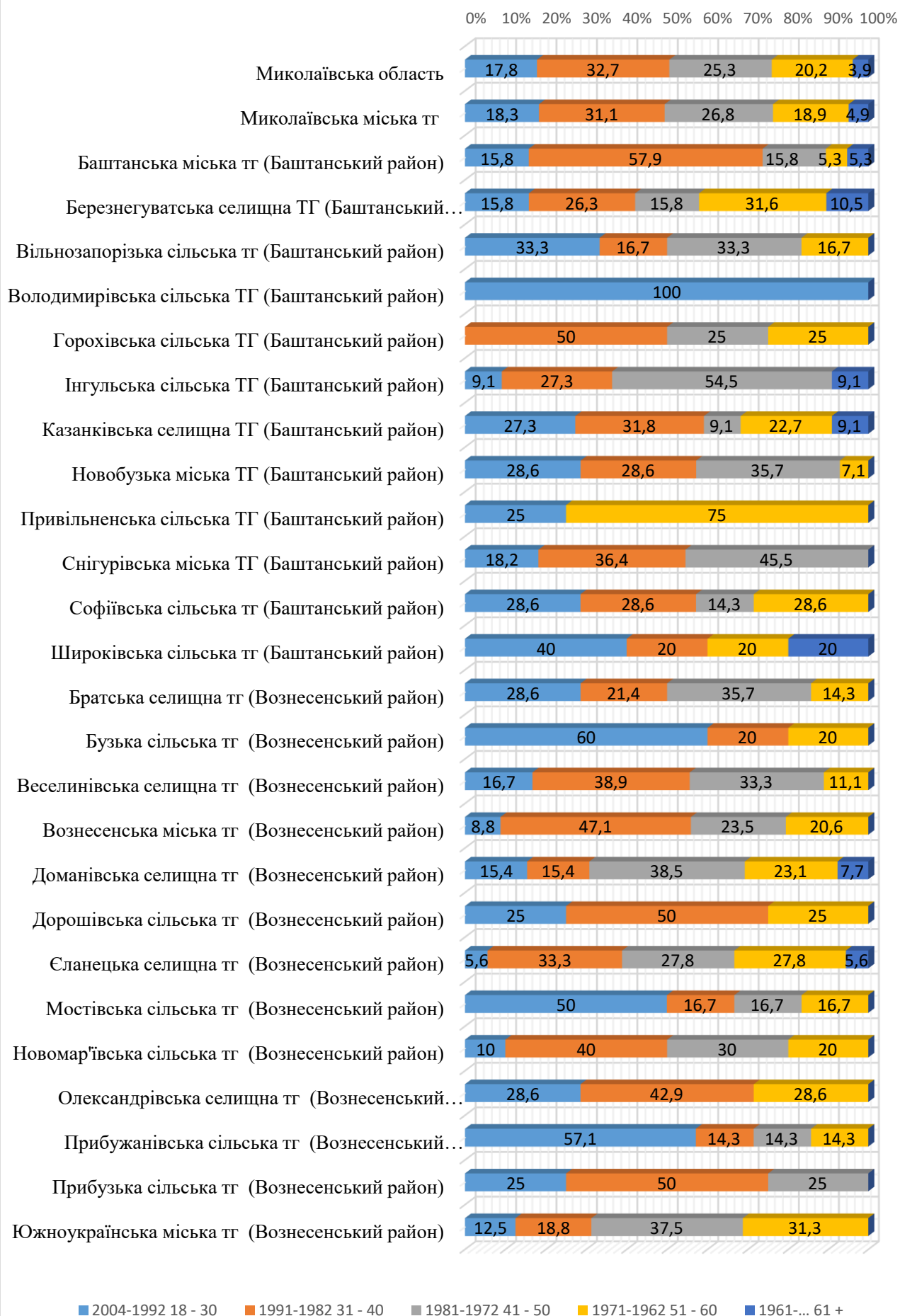
Інформація про розподіл учителів інформатики ЗЗСО Миколаївської області за віком

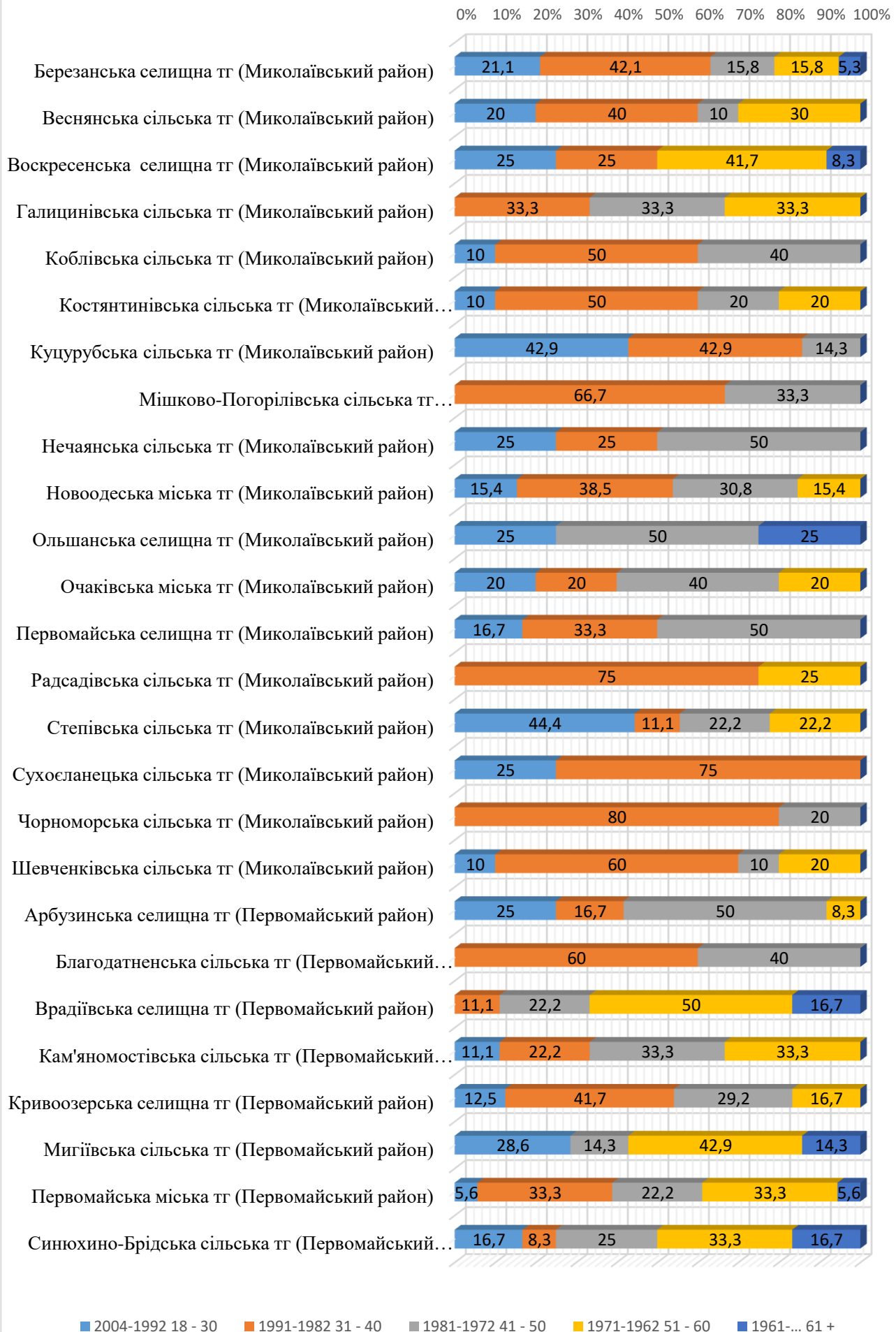
№	Назва ТГ	Загальна кількість	Середній вік	Мода за віком	Кількість учителів (за віком)									
					2004-1992		1991-1982		1981-1972		1971-1962		1961...	
					18 - 30		31 - 40		41 - 50		51 - 60		61 +	
					N	%	N	%	N	%	N	%	N	%
	Миколаївська область	712	41	31	127	17,8	233	32,7	180	25,3	144	20,2	28	3,9
1.	Миколаївська міська ТГ	164	42	52	30	18,3	51	31,1	44	26,8	31	18,9	8	4,9
2.	Баштанська міська ТГ (Баштанський район)	19	38	32	3	15,8	11	57,9	3	15,8	1	5,3	1	5,3
3.	Березнегуватська селищна ТГ (Баштанський район)	19	45	42	3	15,8	5	26,3	3	15,8	6	31,6	2	10,5
4.	Вільнозапорізька сільська ТГ (Баштанський район)	6	37		2	33,3	1	16,7	2	33,3	1	16,7	0	0,0
5.	Володимирівська сільська ТГ (Баштанський район)	1	23		1	100,0	0	0,0	0	0,0	0	0,0	0	0,0
6.	Горохівська сільська ТГ (Баштанський район)	4	41		0	0,0	2	50,0	1	25,0	1	25,0	0	0,0
7.	Інгульська сільська ТГ (Баштанський район)	11	43	50	1	9,1	3	27,3	6	54,5	0	0,0	1	9,1
8.	Казанківська селищна ТГ (Баштанський район)	22	40	34	6	27,3	7	31,8	2	9,1	5	22,7	2	9,1
9.	Новобузька міська ТГ (Баштанський район)	14	37	21	4	28,6	4	28,6	5	35,7	1	7,1	0	0,0
10.	Привільненська сільська ТГ (Баштанський район)	4	38		1	25,0	0	0,0	0	0,0	3	75,0	0	0,0
11.	Снігурівська міська ТГ (Баштанський район)	11	41		2	18,2	4	36,4	5	45,5	0	0,0	0	0,0
12.	Софіївська сільська ТГ (Баштанський район)	7	40	24	2	28,6	2	28,6	1	14,3	2	28,6	0	0,0
13.	Широківська сільська ТГ (Баштанський район)	5	43		2	40,0	1	20,0	0	0,0	1	20,0	1	20,0
14.	Братська селищна ТГ (Вознесенський район)	14	39	50	4	28,6	3	21,4	5	35,7	2	14,3	0	0,0
15.	Бузька сільська ТГ (Вознесенський район)	5	35	30	3	60,0	1	20,0	0	0,0	1	20,0	0	0,0
16.	Веселинівська селищна ТГ (Вознесенський район)	18	38	49	3	16,7	7	38,9	6	33,3	2	11,1	0	0,0
17.	Вознесенська міська ТГ (Вознесенський район)	34	41	31	3	8,8	16	47,1	8	23,5	7	20,6	0	0,0
18.	Доманівська селищна ТГ (Вознесенський район)	13	45	47	2	15,4	2	15,4	5	38,5	3	23,1	1	7,7
19.	Дорошівська сільська ТГ (Вознесенський район)	4	36		1	25,0	2	50,0	0	0,0	1	25,0	0	0,0

№	Назва ТГ	Загальна кількість	Середній вік	Мода за віком	Кількість учителів (за віком)									
					2004-1992		1991-1982		1981-1972		1971-1962		1961...	
					18 - 30		31 - 40		41 - 50		51 - 60		61 +	
					N	%	N	%	N	%	N	%	N	%
20.	Сланецька селищна ТГ (Вознесенський район)	18	43	51	1	5,6	6	33,3	5	27,8	5	27,8	1	5,6
21.	Мостівська сільська ТГ (Вознесенський район)	6	35	36	3	50,0	1	16,7	1	16,7	1	16,7	0	0,0
22.	Новомар'ївська сільська ТГ (Вознесенський район)	10	42	39	1	10,0	4	40,0	3	30,0	2	20,0	0	0,0
23.	Олександрівська селищна ТГ (Вознесенський район)	7	37		2	28,6	3	42,9	0	0,0	2	28,6	0	0,0
24.	Прибужанівська сільська ТГ (Вознесенський район)	7	35		4	57,1	1	14,3	1	14,3	1	14,3	0	0,0
25.	Прибузька сільська ТГ (Вознесенський район)	4	35		1	25,0	2	50,0	1	25,0	0	0,0	0	0,0
26.	Южноукраїнська міська ТГ (Вознесенський район)	16	43	55	2	12,5	3	18,8	6	37,5	5	31,3	0	0,0
27.	Березанська селищна ТГ (Миколаївський район)	19	40	32	4	21,1	8	42,1	3	15,8	3	15,8	1	5,3
28.	Веснянська сільська ТГ (Миколаївський район)	10	40	34	2	20,0	4	40,0	1	10,0	3	30,0	0	0,0
29.	Воскресенська селищна ТГ (Миколаївський район)	12	45	38	3	25,0	3	25,0	0	0,0	5	41,7	1	8,3
30.	Галицинівська сільська ТГ (Миколаївський район)	6	47		0	0,0	2	33,3	2	33,3	2	33,3	0	0,0
31.	Коблівська сільська ТГ (Миколаївський район)	10	38	33	1	10,0	5	50,0	4	40,0	0	0,0	0	0,0
32.	Костянтинівська сільська ТГ (Миколаївський район)	10	35	31	1	10,0	5	50,0	2	20,0	2	20,0	0	0,0
33.	Куцурубська сільська ТГ (Миколаївський район)	7	39	32	3	42,9	3	42,9	1	14,3	0	0,0	0	0,0
34.	Мішково-Погорілівська сільська ТГ (Миколаївський район)	3	40		0	0,0	2	66,7	1	33,3	0	0,0	0	0,0
35.	Нечаянська сільська ТГ (Миколаївський район)	4	39		1	25,0	1	25,0	2	50,0	0	0,0	0	0,0
36.	Новоодеська міська ТГ (Миколаївський район)	13	40	32	2	15,4	5	38,5	4	30,8	2	15,4	0	0,0
37.	Ольшанська селищна ТГ (Миколаївський район)	4	47		1	25,0	0	0,0	2	50,0	0	0,0	1	25,0
38.	Очаківська міська ТГ (Миколаївський район)	10	42		2	20,0	2	20,0	4	40,0	2	20,0	0	0,0
39.	Первомайська селищна ТГ (Миколаївський район)	6	39		1	16,7	2	33,3	3	50,0	0	0,0	0	0,0

№	Назва ТГ	Загальна кількість	Середній вік	Мода за віком	Кількість учителів (за віком)									
					2004-1992		1991-1982		1981-1972		1971-1962		1961...	
					18 - 30		31 - 40		41 - 50		51 - 60		61 +	
					N	%	N	%	N	%	N	%	N	%
40.	Радсадівська сільська ТГ (Миколаївський район)	4	40	1	0	0,0	3	75,0	0	0,0	1	25,0	0	0,0
41.	Степівська сільська ТГ (Миколаївський район)	9	36		4	44,4	1	11,1	2	22,2	2	22,2	0	0,0
42.	Сухоеланецька сільська ТГ (Миколаївський район)	4	31		1	25,0	3	75,0	0	0,0	0	0,0	0	0,0
43.	Чорноморська сільська ТГ (Миколаївський район)	5	39	34	0	0,0	4	80,0	1	20,0	0	0,0	0	0,0
44.	Шевченківська сільська ТГ (Миколаївський район)	10	41	55	1	10,0	6	60,0	1	10,0	2	20,0	0	0,0
45.	Арбузинська селищна ТГ (Первомайський район)	12	38	41	3	25,0	2	16,7	6	50,0	1	8,3	0	0,0
46.	Благодатненська сільська ТГ (Первомайський район)	5	44		0	0,0	3	60,0	2	40,0	0	0,0	0	0,0
47.	Врадіївська селищна ТГ (Первомайський район)	18	52	66	0	0,0	2	11,1	4	22,2	9	50,0	3	16,7
48.	Кам'яномостівська сільська ТГ (Первомайський район)	9	45	66	1	11,1	2	22,2	3	33,3	3	33,3	0	0,0
49.	Кривоозерська селищна ТГ (Первомайський район)	24	41	35	3	12,5	10	41,7	7	29,2	4	16,7	0	0,0
50.	Мигіївська сільська ТГ (Первомайський район)	7	46		2	28,6	0	0,0	1	14,3	3	42,9	1	14,3
51.	Первомайська міська ТГ (Первомайський район)	36	45	66	2	5,6	12	33,3	8	22,2	12	33,3	2	5,6
52.	Синюхино-Брідська сільська ТГ (Первомайський район)	12	47	54	2	16,7	1	8,3	3	25,0	4	33,3	2	16,7

Розподіл учителів інформатики за віком





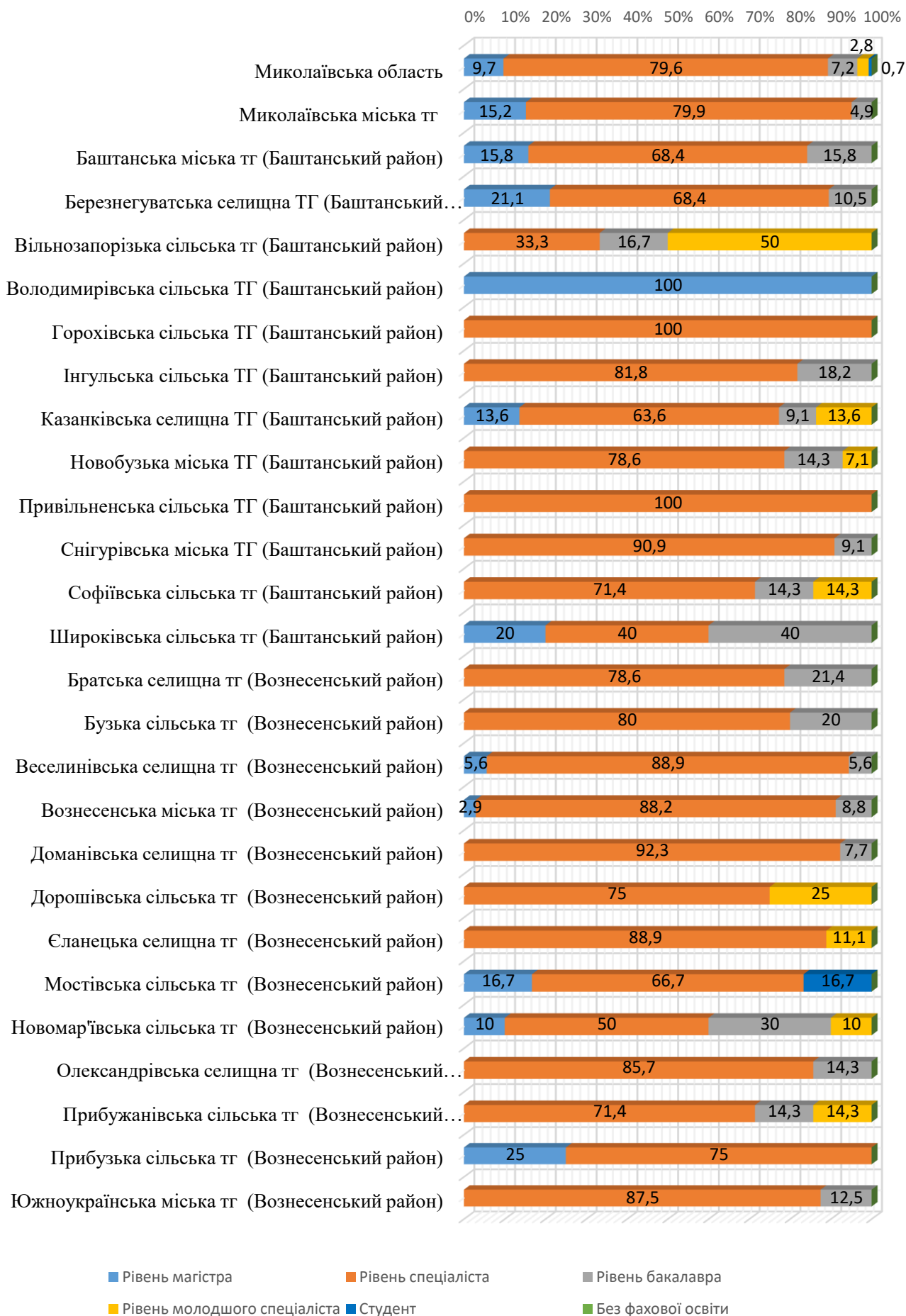
Інформація про розподіл учителів інформатики ЗЗСО Миколаївської області за освітнім рівнем

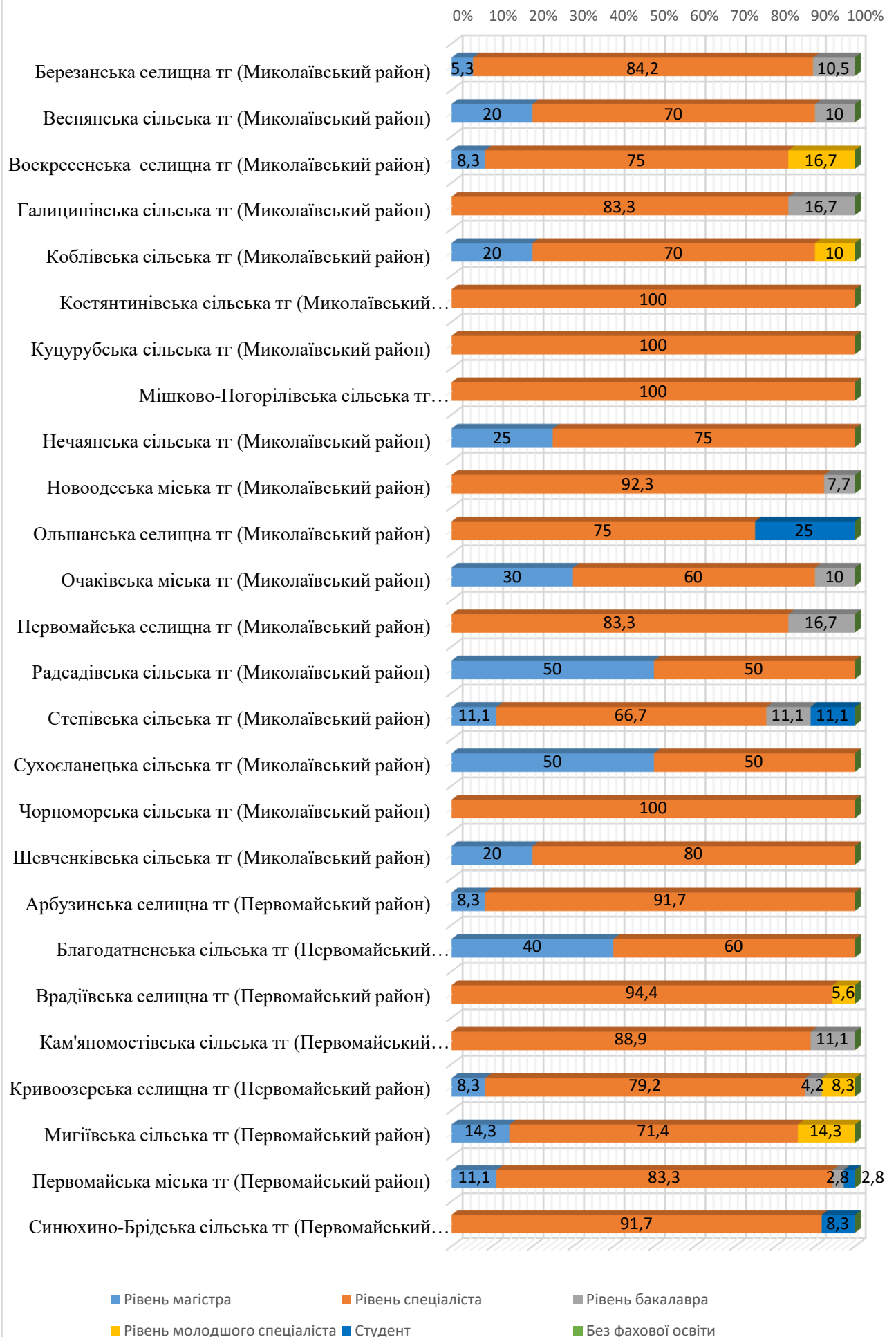
№	Назва ТГ	Загальна кількість	Освітній рівень											
			Рівень магістра		Рівень спеціаліста		Рівень бакалавра		Рівень молодшого спеціаліста		Студент		Без фахової освіти	
			N	%	N	%	N	%	N	%	N	%	N	%
	Миколаївська область	712	69	9,7	567	79,6	51	7,2	20	2,8	5	0,7	0	0,0
1.	Миколаївська міська ТГ	164	25	15,2	131	79,9	8	4,9	0	0,0	0	0,0	0	0,0
2.	Баштанська міська ТГ (Баштанський район)	19	3	15,8	13	68,4	3	15,8	0	0,0	0	0,0	0	0,0
3.	Березнегуватська селищна ТГ (Баштанський район)	19	4	21,1	13	68,4	2	10,5	0	0,0	0	0,0	0	0,0
4.	Вільнозапорізька сільська ТГ (Баштанський район)	6	0	0,0	2	33,3	1	16,7	3	50,0	0	0,0	0	0,0
5.	Володимирівська сільська ТГ (Баштанський район)	1	1	100,0	0	0,0	0	0,0	0	0,0	0	0,0	0	0,0
6.	Горохівська сільська ТГ (Баштанський район)	4	0	0,0	4	100,0	0	0,0	0	0,0	0	0,0	0	0,0
7.	Інгульська сільська ТГ (Баштанський район)	11	0	0,0	9	81,8	2	18,2	0	0,0	0	0,0	0	0,0
8.	Казанківська селищна ТГ (Баштанський район)	22	3	13,6	14	63,6	2	9,1	3	13,6	0	0,0	0	0,0
9.	Новобузька міська ТГ (Баштанський район)	14	0	0,0	11	78,6	2	14,3	1	7,1	0	0,0	0	0,0
10.	Привільненська сільська ТГ (Баштанський район)	4	0	0,0	4	100,0	0	0,0	0	0,0	0	0,0	0	0,0
11.	Снігурівська міська ТГ (Баштанський район)	11	0	0,0	10	90,9	1	9,1	0	0,0	0	0,0	0	0,0
12.	Софіївська сільська ТГ (Баштанський район)	7	0	0,0	5	71,4	1	14,3	1	14,3	0	0,0	0	0,0
13.	Широківська сільська ТГ (Баштанський район)	5	1	20,0	2	40,0	2	40,0	0	0,0	0	0,0	0	0,0
14.	Братська селищна ТГ (Вознесенський район)	14	0	0,0	11	78,6	3	21,4	0	0,0	0	0,0	0	0,0
15.	Бузька сільська ТГ (Вознесенський район)	5	0	0,0	4	80,0	1	20,0	0	0,0	0	0,0	0	0,0
16.	Веселинівська селищна ТГ (Вознесенський район)	18	1	5,6	16	88,9	1	5,6	0	0,0	0	0,0	0	0,0
17.	Вознесенська міська ТГ (Вознесенський район)	34	1	2,9	30	88,2	3	8,8	0	0,0	0	0,0	0	0,0
18.	Доманівська селищна ТГ (Вознесенський район)	13	0	0,0	12	92,3	1	7,7	0	0,0	0	0,0	0	0,0
19.	Дорошівська сільська ТГ (Вознесенський район)	4	0	0,0	3	75,0	0	0,0	1	25,0	0	0,0	0	0,0
20.	Єланецька селищна ТГ (Вознесенський район)	18	0	0,0	16	88,9	0	0,0	2	11,1	0	0,0	0	0,0
21.	Мостівська сільська ТГ (Вознесенський район)	6	1	16,7	4	66,7	0	0,0	0	0,0	1	16,7	0	0,0

№	Назва ТГ	Загальна кількість	Освітній рівень											
			Рівень магістра		Рівень спеціаліста		Рівень бакалавра		Рівень молодшого спеціаліста		Студент		Без фахової освіти	
			N	%	N	%	N	%	N	%	N	%	N	%
22.	Новомар'ївська сільська ТГ (Вознесенський район)	10	1	10,0	5	50,0	3	30,0	1	10,0	0	0,0	0	0,0
23.	Олександрівська селищна ТГ (Вознесенський район)	7	0	0,0	6	85,7	1	14,3	0	0,0	0	0,0	0	0,0
24.	Прибужанівська сільська ТГ (Вознесенський район)	7	0	0,0	5	71,4	1	14,3	1	14,3	0	0,0	0	0,0
25.	Прибузька сільська ТГ (Вознесенський район)	4	1	25,0	3	75,0	0	0,0	0	0,0	0	0,0	0	0,0
26.	Южноукраїнська міська ТГ (Вознесенський район)	16	0	0,0	14	87,5	2	12,5	0	0,0	0	0,0	0	0,0
27.	Березанська селищна ТГ (Миколаївський район)	19	1	5,3	16	84,2	2	10,5	0	0,0	0	0,0	0	0,0
28.	Веснянська сільська ТГ (Миколаївський район)	10	2	20,0	7	70,0	1	10,0	0	0,0	0	0,0	0	0,0
29.	Воскресенська селищна ТГ (Миколаївський район)	12	1	8,3	9	75,0	0	0,0	2	16,7	0	0,0	0	0,0
30.	Галицинівська сільська ТГ (Миколаївський район)	6	0	0,0	5	83,3	1	16,7	0	0,0	0	0,0	0	0,0
31.	Коблівська сільська ТГ (Миколаївський район)	10	2	20,0	7	70,0	0	0,0	1	10,0	0	0,0	0	0,0
32.	Костянтинівська сільська ТГ (Миколаївський район)	10	0	0,0	10	100,0	0	0,0	0	0,0	0	0,0	0	0,0
33.	Куцурубська сільська ТГ (Миколаївський район)	7	0	0,0	7	100,0	0	0,0	0	0,0	0	0,0	0	0,0
34.	Мішково-Погорілівська сільська ТГ (Миколаївський район)	3	0	0,0	3	100,0	0	0,0	0	0,0	0	0,0	0	0,0
35.	Нечаянська сільська ТГ (Миколаївський район)	4	1	25,0	3	75,0	0	0,0	0	0,0	0	0,0	0	0,0
36.	Новоодеська міська ТГ (Миколаївський район)	13	0	0,0	12	92,3	1	7,7	0	0,0	0	0,0	0	0,0
37.	Ольшанська селищна ТГ (Миколаївський район)	4	0	0,0	3	75,0	0	0,0	0	0,0	1	25,0	0	0,0
38.	Очаківська міська ТГ (Миколаївський район)	10	3	30,0	6	60,0	1	10,0	0	0,0	0	0,0	0	0,0
39.	Первомайська селищна ТГ (Миколаївський район)	6	0	0,0	5	83,3	1	16,7	0	0,0	0	0,0	0	0,0
40.	Радсадівська сільська ТГ (Миколаївський район)	4	2	50,0	2	50,0	0	0,0	0	0,0	0	0,0	0	0,0
41.	Степівська сільська ТГ (Миколаївський район)	9	1	11,1	6	66,7	1	11,1	0	0,0	1	11,1	0	0,0
42.	Сухоєланецька сільська ТГ (Миколаївський район)	4	2	50,0	2	50,0	0	0,0	0	0,0	0	0,0	0	0,0
43.	Чорноморська сільська ТГ (Миколаївський район)	5	0	0,0	5	100,0	0	0,0	0	0,0	0	0,0	0	0,0
44.	Шевченківська сільська ТГ (Миколаївський район)	10	2	20,0	8	80,0	0	0,0	0	0,0	0	0,0	0	0,0

№	Назва ТГ	Загальна кількість	Освітній рівень											
			Рівень магістра		Рівень спеціаліста		Рівень бакалавра		Рівень молодшого спеціаліста		Студент		Без фахової освіти	
			N	%	N	%	N	%	N	%	N	%	N	%
45.	Арбузинська селищна ТГ (Первомайський район)	12	1	8,3	11	91,7	0	0,0	0	0,0	0	0,0	0	0,0
46.	Благодатненська сільська ТГ (Первомайський район)	5	2	40,0	3	60,0	0	0,0	0	0,0	0	0,0	0	0,0
47.	Врадіївська селищна ТГ (Первомайський район)	18	0	0,0	17	94,4	0	0,0	1	5,6	0	0,0	0	0,0
48.	Кам'яномостівська сільська ТГ (Первомайський район)	9	0	0,0	8	88,9	1	11,1	0	0,0	0	0,0	0	0,0
49.	Кривоозерська селищна ТГ (Первомайський район)	24	2	8,3	19	79,2	1	4,2	2	8,3	0	0,0	0	0,0
50.	Мигіївська сільська ТГ (Первомайський район)	7	1	14,3	5	71,4	0	0,0	1	14,3	0	0,0	0	0,0
51.	Первомайська міська ТГ (Первомайський район)	36	4	11,1	30	83,3	1	2,8	0	0,0	1	2,8	0	0,0
52.	Синюхино-Блідська сільська ТГ (Первомайський район)	12	0	0,0	11	91,7	0	0,0	0	0,0	1	8,3	0	0,0

Розподіл учителів інформатики за освітнім рівнем





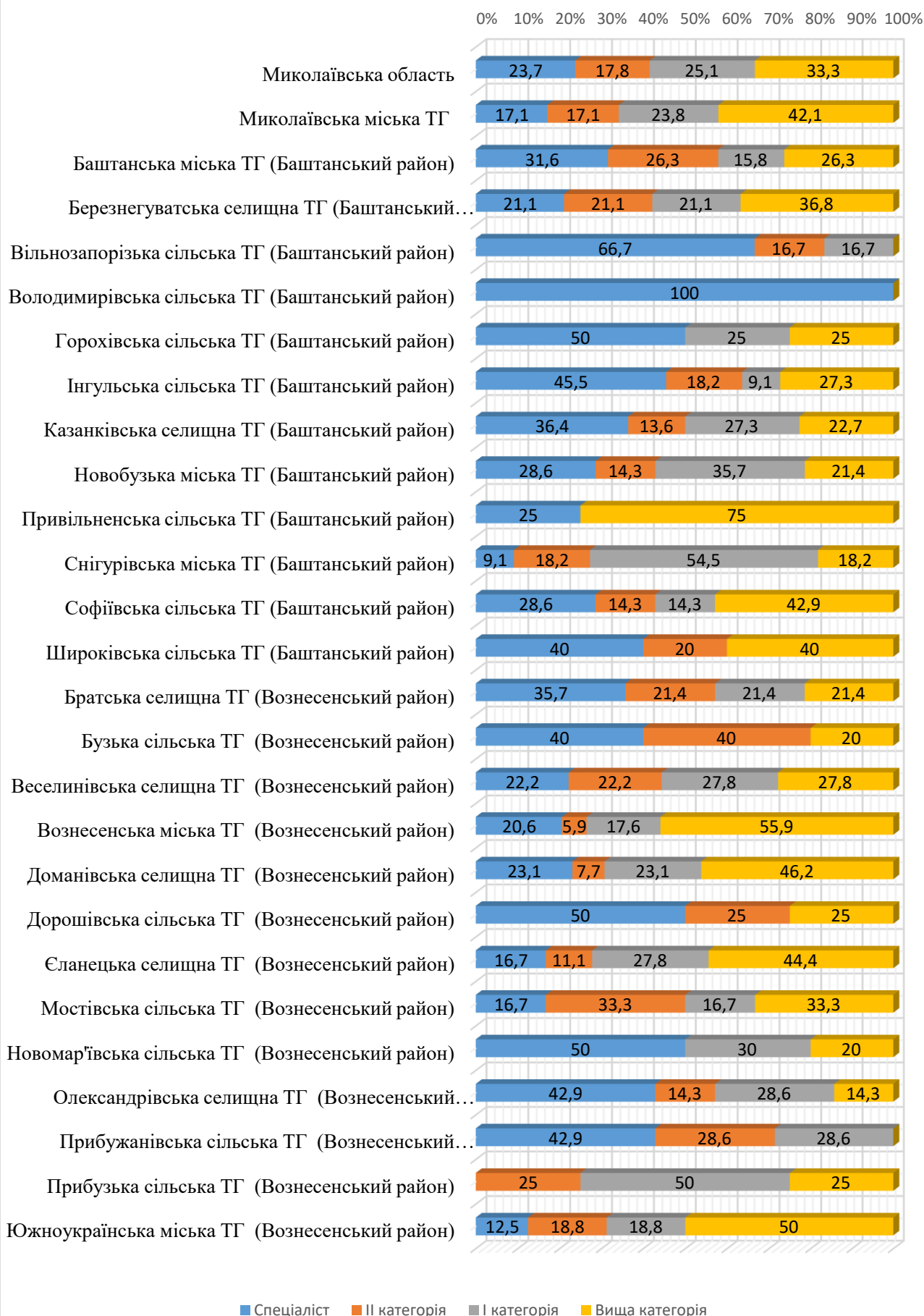
Інформація про розподіл учителів інформатики ЗЗСО Миколаївської області за кваліфікаційною категорією

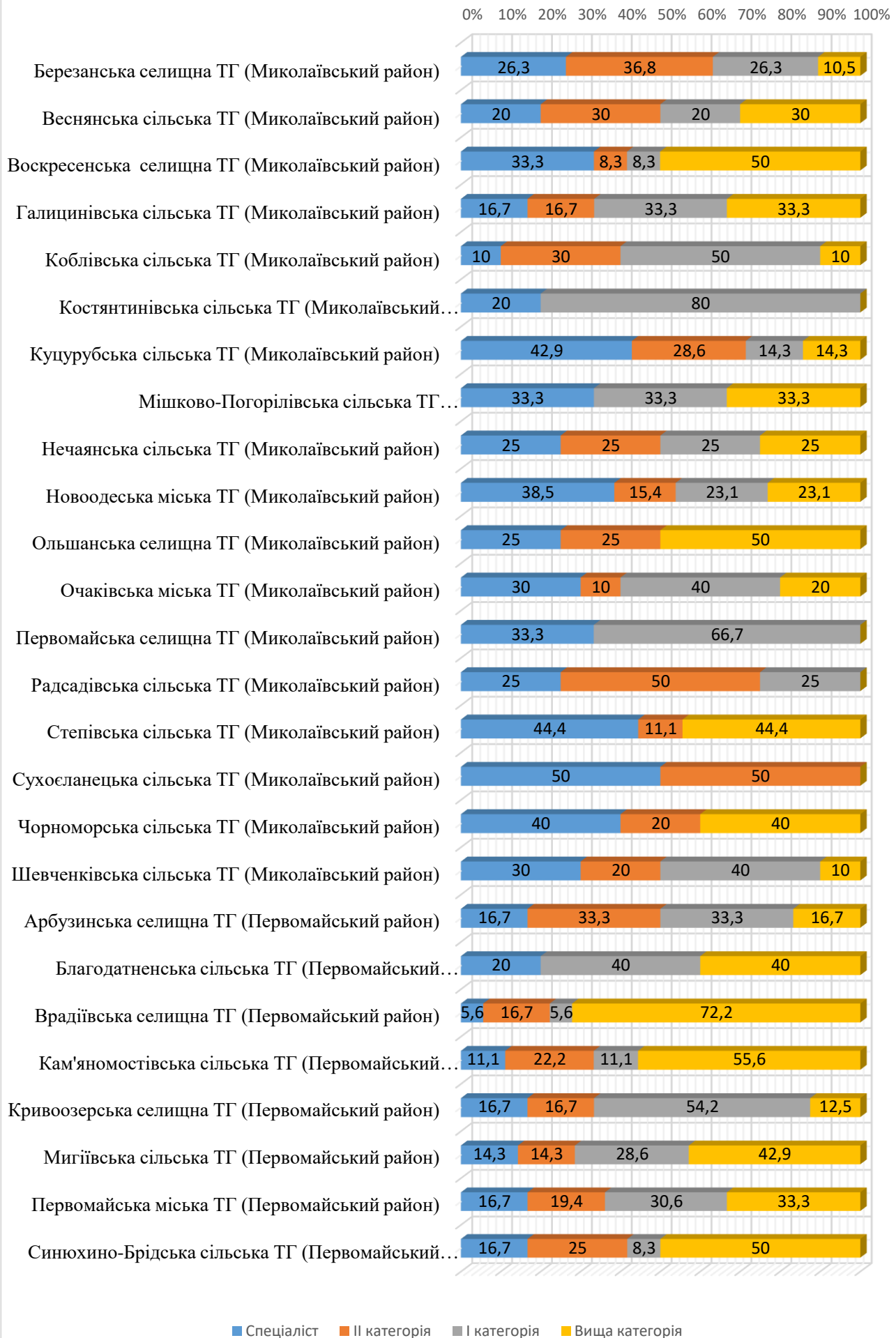
№	Назва ТГ	Загальна кількість	Спеціаліст		II категорія		I категорія		Вища категорія	
			N	%	N	%	N	%	N	%
	Миколаївська область	712	169	23,7	127	17,8	179	25,1	237	33,3
1.	Миколаївська міська ТГ	164	28	17,1	28	17,1	39	23,8	69	42,1
2.	Баштанська міська ТГ (Баштанський район)	19	6	31,6	5	26,3	3	15,8	5	26,3
3.	Березнегуватська селищна ТГ (Баштанський район)	19	4	21,1	4	21,1	4	21,1	7	36,8
4.	Вільнозапорізька сільська ТГ (Баштанський район)	6	4	66,7	1	16,7	1	16,7	0	0,0
5.	Володимирівська сільська ТГ (Баштанський район)	1	1	100,0	0	0,0	0	0,0	0	0,0
6.	Горохівська сільська ТГ (Баштанський район)	4	2	50,0	0	0,0	1	25,0	1	25,0
7.	Інгульська сільська ТГ (Баштанський район)	11	5	45,5	2	18,2	1	9,1	3	27,3
8.	Казанківська селищна ТГ (Баштанський район)	22	8	36,4	3	13,6	6	27,3	5	22,7
9.	Новобузька міська ТГ (Баштанський район)	14	4	28,6	2	14,3	5	35,7	3	21,4
10.	Привільненська сільська ТГ (Баштанський район)	4	1	25,0	0	0,0	0	0,0	3	75,0
11.	Снігурівська міська ТГ (Баштанський район)	11	1	9,1	2	18,2	6	54,5	2	18,2
12.	Софіївська сільська ТГ (Баштанський район)	7	2	28,6	1	14,3	1	14,3	3	42,9
13.	Широківська сільська ТГ (Баштанський район)	5	2	40,0	1	20,0	0	0,0	2	40,0
14.	Братська селищна ТГ (Вознесенький район)	14	5	35,7	3	21,4	3	21,4	3	21,4
15.	Бузька сільська ТГ (Вознесенький район)	5	2	40,0	2	40,0	0	0,0	1	20,0
16.	Веселинівська селищна ТГ (Вознесенький район)	18	4	22,2	4	22,2	5	27,8	5	27,8
17.	Вознесенська міська ТГ (Вознесенький район)	34	7	20,6	2	5,9	6	17,6	19	55,9
18.	Доманівська селищна ТГ (Вознесенький район)	13	3	23,1	1	7,7	3	23,1	6	46,2
19.	Дорошівська сільська ТГ (Вознесенький район)	4	2	50,0	1	25,0	0	0,0	1	25,0
20.	Єланецька селищна ТГ (Вознесенький район)	18	3	16,7	2	11,1	5	27,8	8	44,4
21.	Мостівська сільська ТГ (Вознесенький район)	6	1	16,7	2	33,3	1	16,7	2	33,3
22.	Новомар'ївська сільська ТГ (Вознесенький район)	10	5	50,0	0	0,0	3	30,0	2	20,0
23.	Олександрівська селищна ТГ (Вознесенький район)	7	3	42,9	1	14,3	2	28,6	1	14,3

№	Назва ТГ	Загальна кількість	Спеціаліст		II категорія		I категорія		Вища категорія	
			N	%	N	%	N	%	N	%
24.	Прибужанівська сільська ТГ (Вознесенський район)	7	3	42,9	2	28,6	2	28,6	0	0,0
25.	Прибузька сільська ТГ (Вознесенський район)	4	0	0,0	1	25,0	2	50,0	1	25,0
26.	Южноукраїнська міська ТГ (Вознесенський район)	16	2	12,5	3	18,8	3	18,8	8	50,0
27.	Березанська селищна ТГ (Миколаївський район)	19	5	26,3	7	36,8	5	26,3	2	10,5
28.	Веснянська сільська ТГ (Миколаївський район)	10	2	20,0	3	30,0	2	20,0	3	30,0
29.	Воскресенська селищна ТГ (Миколаївський район)	12	4	33,3	1	8,3	1	8,3	6	50,0
30.	Галицинівська сільська ТГ (Миколаївський район)	6	1	16,7	1	16,7	2	33,3	2	33,3
31.	Коблівська сільська ТГ (Миколаївський район)	10	1	10,0	3	30,0	5	50,0	1	10,0
32.	Костянтинівська сільська ТГ (Миколаївський район)	10	2	20,0	0	0,0	8	80,0	0	0,0
33.	Куцурубська сільська ТГ (Миколаївський район)	7	3	42,9	2	28,6	1	14,3	1	14,3
34.	Мішково-Погорілівська сільська ТГ (Миколаївський район)	3	1	33,3	0	0,0	1	33,3	1	33,3
35.	Нечаянська сільська ТГ (Миколаївський район)	4	1	25,0	1	25,0	1	25,0	1	25,0
36.	Новоодеська міська ТГ (Миколаївський район)	13	5	38,5	2	15,4	3	23,1	3	23,1
37.	Ольшанська селищна ТГ (Миколаївський район)	4	1	25,0	1	25,0	0	0,0	2	50,0
38.	Очаківська міська ТГ (Миколаївський район)	10	3	30,0	1	10,0	4	40,0	2	20,0
39.	Первомайська селищна ТГ (Миколаївський район)	6	2	33,3	0	0,0	4	66,7	0	0,0
40.	Радсадівська сільська ТГ (Миколаївський район)	4	1	25,0	2	50,0	1	25,0	0	0,0
41.	Степівська сільська ТГ (Миколаївський район)	9	4	44,4	1	11,1	0	0,0	4	44,4
42.	Сухоеланецька сільська ТГ (Миколаївський район)	4	2	50,0	2	50,0	0	0,0	0	0,0
43.	Чорноморська сільська ТГ (Миколаївський район)	5	2	40,0	1	20,0	0	0,0	2	40,0
44.	Шевченківська сільська ТГ (Миколаївський район)	10	3	30,0	2	20,0	4	40,0	1	10,0
45.	Арбузинська селищна ТГ (Первомайський район)	12	2	16,7	4	33,3	4	33,3	2	16,7
46.	Благодатненська сільська ТГ (Первомайський район)	5	1	20,0	0	0,0	2	40,0	2	40,0
47.	Врадіївська селищна ТГ (Первомайський район)	18	1	5,6	3	16,7	1	5,6	13	72,2

№	Назва ТГ	Загальна кількість	Спеціаліст		II категорія		I категорія		Вища категорія	
			N	%	N	%	N	%	N	%
48.	Кам'яномостівська сільська ТГ (Первомайський район)	9	1	11,1	2	22,2	1	11,1	5	55,6
49.	Кривоозерська селищна ТГ (Первомайський район)	24	4	16,7	4	16,7	13	54,2	3	12,5
50.	Мигіївська сільська ТГ (Первомайський район)	7	1	14,3	1	14,3	2	28,6	3	42,9
51.	Первомайська міська ТГ (Первомайський район)	36	6	16,7	7	19,4	11	30,6	12	33,3
52.	Синюхино-Брідська сільська ТГ (Первомайський район)	12	2	16,7	3	25,0	1	8,3	6	50,0

Розподіл учителів інформатики за кваліфікаційною категорією





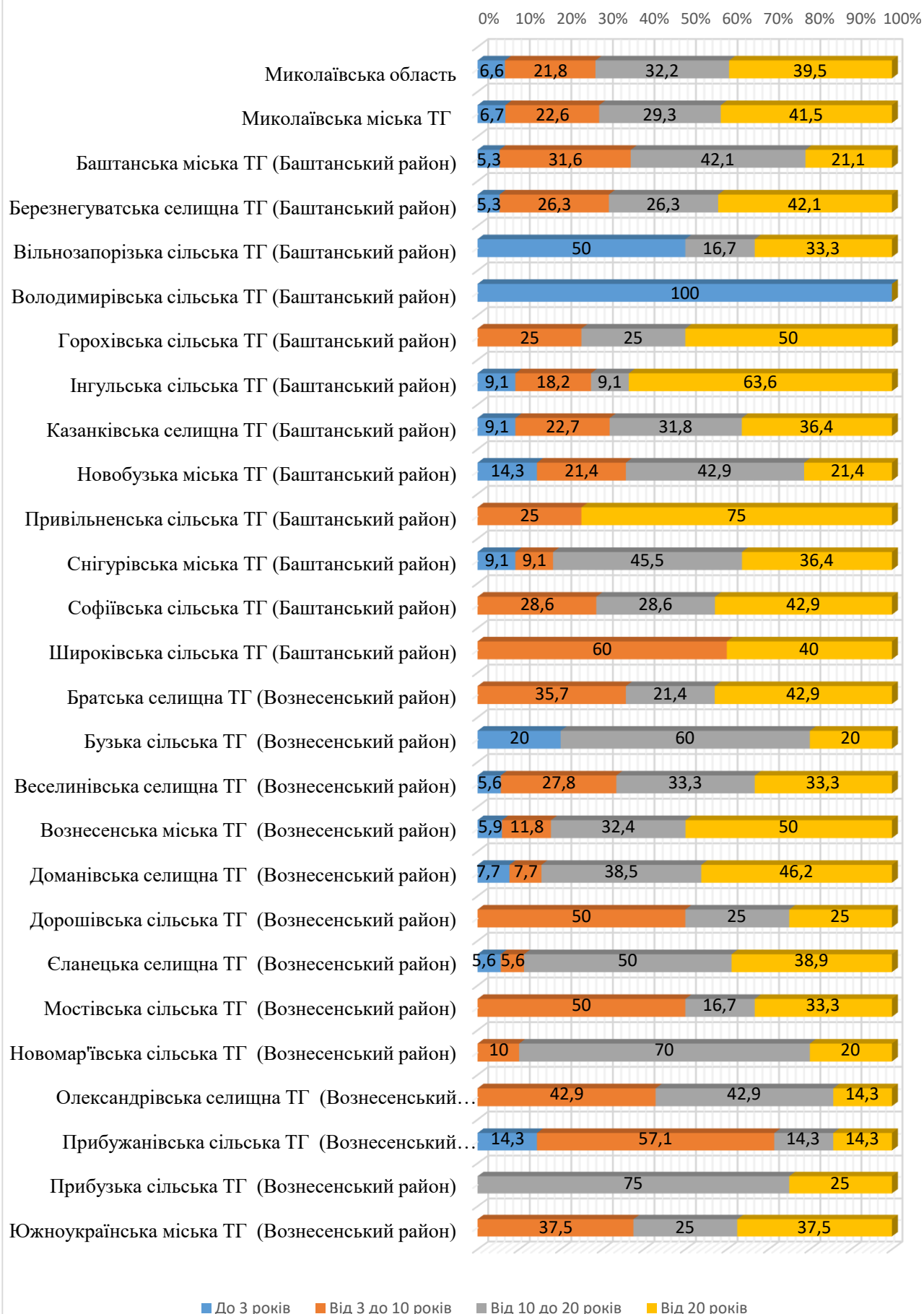
Інформація про розподіл учителів інформатики ЗЗСО Миколаївської області за педагогічним стажем

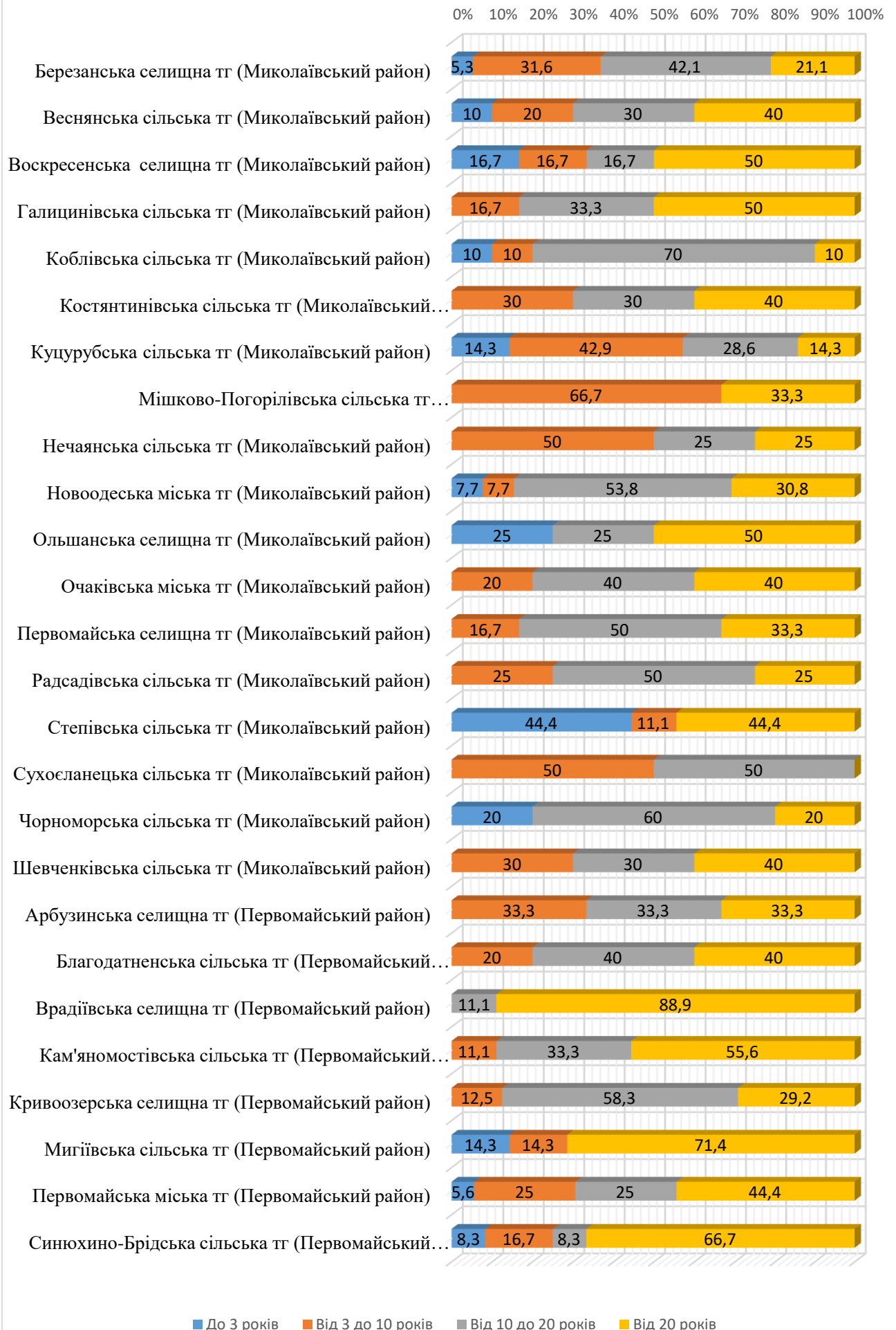
№	Назва ТГ	Загальна кількість	До 3 років		Від 3 до 10 років		Від 10 до 20 років		Від 20 років	
			N	%	N	%	N	%	N	%
	Миколаївська область	712	47	6,6	155	21,8	229	32,2	281	39,5
1.	Миколаївська міська ТГ	164	11	6,7	37	22,6	48	29,3	68	41,5
2.	Баштанська міська ТГ (Баштанський район)	19	1	5,3	6	31,6	8	42,1	4	21,1
3.	Березнегуватська селищна ТГ (Баштанський район)	19	1	5,3	5	26,3	5	26,3	8	42,1
4.	Вільнозапорізька сільська ТГ (Баштанський район)	6	3	50,0	0	0,0	1	16,7	2	33,3
5.	Володимирівська сільська ТГ (Баштанський район)	1	1	100,0	0	0,0	0	0,0	0	0,0
6.	Горохівська сільська ТГ (Баштанський район)	4	0	0,0	1	25,0	1	25,0	2	50,0
7.	Інгульська сільська ТГ (Баштанський район)	11	1	9,1	2	18,2	1	9,1	7	63,6
8.	Казанківська селищна ТГ (Баштанський район)	22	2	9,1	5	22,7	7	31,8	8	36,4
9.	Новобузька міська ТГ (Баштанський район)	14	2	14,3	3	21,4	6	42,9	3	21,4
10.	Привільненська сільська ТГ (Баштанський район)	4	0	0,0	1	25,0	0	0,0	3	75,0
11.	Снігурівська міська ТГ (Баштанський район)	11	1	9,1	1	9,1	5	45,5	4	36,4
12.	Софіївська сільська ТГ (Баштанський район)	7	0	0,0	2	28,6	2	28,6	3	42,9
13.	Широківська сільська ТГ (Баштанський район)	5	0	0,0	3	60,0	0	0,0	2	40,0
14.	Братська селищна ТГ (Вознесенський район)	14	0	0,0	5	35,7	3	21,4	6	42,9
15.	Бузька сільська ТГ (Вознесенський район)	5	1	20,0	0	0,0	3	60,0	1	20,0
16.	Веселинівська селищна ТГ (Вознесенський район)	18	1	5,6	5	27,8	6	33,3	6	33,3
17.	Вознесенська міська ТГ (Вознесенський район)	34	2	5,9	4	11,8	11	32,4	17	50,0
18.	Доманівська селищна ТГ (Вознесенський район)	13	1	7,7	1	7,7	5	38,5	6	46,2
19.	Дорошівська сільська ТГ (Вознесенський район)	4	0	0,0	2	50,0	1	25,0	1	25,0
20.	Єланецька селищна ТГ (Вознесенський район)	18	1	5,6	1	5,6	9	50,0	7	38,9
21.	Мостівська сільська ТГ (Вознесенський район)	6	0	0,0	3	50,0	1	16,7	2	33,3
22.	Новомар'ївська сільська ТГ (Вознесенський район)	10	0	0,0	1	10,0	7	70,0	2	20,0
23.	Олександрівська селищна ТГ (Вознесенський район)	7	0	0,0	3	42,9	3	42,9	1	14,3

№	Назва ТГ	Загальна кількість	До 3 років		Від 3 до 10 років		Від 10 до 20 років		Від 20 років	
			N	%	N	%	N	%	N	%
24.	Прибужанівська сільська ТГ (Вознесенський район)	7	1	14,3	4	57,1	1	14,3	1	14,3
25.	Прибузька сільська ТГ (Вознесенський район)	4	0	0,0	0	0,0	3	75,0	1	25,0
26.	Южноукраїнська міська ТГ (Вознесенський район)	16	0	0,0	6	37,5	4	25,0	6	37,5
27.	Березанська селищна ТГ (Миколаївський район)	19	1	5,3	6	31,6	8	42,1	4	21,1
28.	Веснянська сільська ТГ (Миколаївський район)	10	1	10,0	2	20,0	3	30,0	4	40,0
29.	Воскресенська селищна ТГ (Миколаївський район)	12	2	16,7	2	16,7	2	16,7	6	50,0
30.	Галицинівська сільська ТГ (Миколаївський район)	6	0	0,0	1	16,7	2	33,3	3	50,0
31.	Коблівська сільська ТГ (Миколаївський район)	10	1	10,0	1	10,0	7	70,0	1	10,0
32.	Костянтинівська сільська ТГ (Миколаївський район)	10	0	0,0	3	30,0	3	30,0	4	40,0
33.	Куцурубська сільська ТГ (Миколаївський район)	7	1	14,3	3	42,9	2	28,6	1	14,3
34.	Мішково-Погорілівська сільська ТГ (Миколаївський район)	3	0	0,0	2	66,7	0	0,0	1	33,3
35.	Нечаянська сільська ТГ (Миколаївський район)	4	0	0,0	2	50,0	1	25,0	1	25,0
36.	Новоодеська міська ТГ (Миколаївський район)	13	1	7,7	1	7,7	7	53,8	4	30,8
37.	Ольшанська селищна ТГ (Миколаївський район)	4	1	25,0	0	0,0	1	25,0	2	50,0
38.	Очаківська міська ТГ (Миколаївський район)	10	0	0,0	2	20,0	4	40,0	4	40,0
39.	Первомайська селищна ТГ (Миколаївський район)	6	0	0,0	1	16,7	3	50,0	2	33,3
40.	Радсадівська сільська ТГ (Миколаївський район)	4	0	0,0	1	25,0	2	50,0	1	25,0
41.	Степівська сільська ТГ (Миколаївський район)	9	4	44,4	1	11,1	0	0,0	4	44,4
42.	Сухосланецька сільська ТГ (Миколаївський район)	4	0	0,0	2	50,0	2	50,0	0	0,0
43.	Чорноморська сільська ТГ (Миколаївський район)	5	1	20,0	0	0,0	3	60,0	1	20,0
44.	Шевченківська сільська ТГ (Миколаївський район)	10	0	0,0	3	30,0	3	30,0	4	40,0
45.	Арбузинська селищна ТГ (Первомайський район)	12	0	0,0	4	33,3	4	33,3	4	33,3
46.	Благодатненська сільська ТГ (Первомайський район)	5	0	0,0	1	20,0	2	40,0	2	40,0
47.	Врадіївська селищна ТГ (Первомайський район)	18	0	0,0	0	0,0	2	11,1	16	88,9

№	Назва ТГ	Загальна кількість	До 3 років		Від 3 до 10 років		Від 10 до 20 років		Від 20 років	
			N	%	N	%	N	%	N	%
48.	Кам'яномостівська сільська ТГ (Первомайський район)	9	0	0,0	1	11,1	3	33,3	5	55,6
49.	Кривоозерська селищна ТГ (Первомайський район)	24	0	0,0	3	12,5	14	58,3	7	29,2
50.	Мигіївська сільська ТГ (Первомайський район)	7	1	14,3	1	14,3	0	0,0	5	71,4
51.	Первомайська міська ТГ (Первомайський район)	36	2	5,6	9	25,0	9	25,0	16	44,4
52.	Синюхино-Блідська сільська ТГ (Первомайський район)	12	1	8,3	2	16,7	1	8,3	8	66,7

Розподіл учителів інформатики за педагогічним стажем





Миколаївський обласний інститут післядипломної педагогічної освіти
Навчально-методична лабораторія моніторингу
якості освіти та сертифікації

Зовнішнє незалежне оцінювання і моніторинг якості освіти: інформаційно-методичний вісник

Випуск 1

Том 3

Комп'ютерна верстка: О. О. Кондратьєва, Г. В. Кінах
Дизайн обкладинки: Р. В. Даниленко

Папір офсетний. Друк на різнографі
Формат 84x108^{1/16}
Умовно-друкованих арк. – 34,5
Обліково-видавничих арк. – 32,08
Гарнітура шкільна

Тираж 100
Замовлення № 15

Адреса редакції:

**вул. Адміральська, 4-а,
м. Миколаїв, 54001
Тел./факс 37 85 89**

<http://www.moippo.mk.ua>,
e-mail: moippo@moippo.mk.ua