



Миколаївський обласний інститут
післядипломної
педагогічної освіти
Навчально-методична лабораторія
моніторингу якості освіти та сертифікації

Інформаційно-методичний вісник «Зовнішнє незалежне оцінювання і моніторинг якості освіти»

Випуск 1

Том 4



Миколаїв – 2023



Миколаївський обласний інститут
післядипломної педагогічної освіти

Навчально-методична лабораторія
моніторингу якості освіти та сертифікації

Зовнішнє незалежне оцінювання і моніторинг якості освіти: інформаційно-методичний вісник

Випуск 1

Том 4

Укладач: *О. О. Кондратьєва*, методист навчально-методичної лабораторії моніторингу якості освіти та сертифікації МОІППО

Рецензенти: *М. Ю. Кирпенко*, директор Херсонського регіонального центру оцінювання якості освіти;
Л. В. Трубнікова, заступник директора з науково-педагогічної роботи МОІППО

Відповідальна за випуск: *Л. В. Трубнікова*, заступник директора з науково-педагогічної роботи МОІППО

Затверджено вченою радою Миколаївського обласного інституту післядипломної педагогічної освіти, протокол від 29.03.2023 № 2.

Методичний посібник, у якому представлено результати моніторингового дослідження «Кадровий склад закладів загальної середньої освіти Миколаївщини», укладений на допомогу педагогічним, науково-педагогічним працівникам МОІППО.

Зовнішнє незалежне оцінювання і моніторинг якості освіти : інформаційно-методичний вісник. Випуск 1. Том 4 / Укладач О. О. Кондратьєва. – Миколаїв : Центр редакційно-видавничої діяльності ОІППО, 2023.– 222 с.

© Навчально-методична лабораторія моніторингу якості освіти та сертифікації

© Центр редакційно-видавничої діяльності

Миколаївського обласного інституту післядипломної педагогічної освіти

2023

ЗМІСТ

1.	Інформація про розподіл учителів історії ЗЗСО Миколаївської області за статтю та наявністю фахової освіти	6
2.	Інформація про розподіл учителів історії ЗЗСО Миколаївської області за віком	13
3.	Інформація про розподіл учителів історії ЗЗСО Миколаївської області за освітнім рівнем	18
4.	Інформація про розподіл учителів історії ЗЗСО Миколаївської області за кваліфікаційною категорією	23
5.	Інформація про розподіл учителів історії ЗЗСО Миколаївської області за педагогічним стажем	28
6.	Інформація про розподіл учителів правознавства ЗЗСО Миколаївської області за статтю та наявністю фахової освіти	33
7.	Інформація про розподіл учителів правознавства ЗЗСО Миколаївської області за віком	40
8.	Інформація про розподіл учителів правознавства ЗЗСО Миколаївської області за освітнім рівнем	45
9.	Інформація про розподіл учителів правознавства ЗЗСО Миколаївської області за кваліфікаційною категорією	50
10.	Інформація про розподіл учителів правознавства ЗЗСО Миколаївської області за педагогічним стажем	55
11.	Інформація про розподіл учителів громадянської освіти ЗЗСО Миколаївської області за статтю та наявністю фахової освіти	60
12.	Інформація про розподіл учителів громадянської освіти ЗЗСО Миколаївської області за віком	67
13.	Інформація про розподіл учителів громадянської освіти ЗЗСО Миколаївської області за освітнім рівнем	72
14.	Інформація про розподіл учителів громадянської освіти ЗЗСО Миколаївської області за кваліфікаційною категорією	77
15.	Інформація про розподіл учителів громадянської освіти ЗЗСО Миколаївської області за педагогічним стажем	82
16.	Інформація про розподіл учителів географії ЗЗСО Миколаївської області за статтю та наявністю фахової освіти	87
17.	Інформація про розподіл учителів географії ЗЗСО Миколаївської області за віком	94
18.	Інформація про розподіл учителів географії ЗЗСО Миколаївської області за освітнім рівнем	99

19.	Інформація про розподіл учителів географії ЗЗСО Миколаївської області за кваліфікаційною категорією	104
20.	Інформація про розподіл учителів географії ЗЗСО Миколаївської області за педагогічним стажем	109
21.	Інформація про розподіл учителів фізичної культури ЗЗСО Миколаївської області за статтю та наявністю фахової освіти	114
22.	Інформація про розподіл учителів фізичної культури ЗЗСО Миколаївської області за віком	121
23.	Інформація про розподіл учителів фізичної культури ЗЗСО Миколаївської області за освітнім рівнем	126
24.	Інформація про розподіл учителів фізичної культури ЗЗСО Миколаївської області за кваліфікаційною категорією	131
25.	Інформація про розподіл учителів фізичної культури ЗЗСО Миколаївської області за педагогічним стажем	136
26.	Інформація про розподіл учителів предмету «Захист України» ЗЗСО Миколаївської області за статтю та наявністю фахової освіти	141
27.	Інформація про розподіл учителів предмету «Захист України» ЗЗСО Миколаївської області за віком	148
28.	Інформація про розподіл учителів предмету «Захист України» ЗЗСО Миколаївської області за освітнім рівнем	153
29.	Інформація про розподіл учителів предмету «Захист України» ЗЗСО Миколаївської області за кваліфікаційною категорією	158
30.	Інформація про розподіл учителів предмету «Захист України» ЗЗСО Миколаївської області за педагогічним стажем	163
31.	Інформація про розподіл учителів основ здоров'я ЗЗСО Миколаївської області за статтю та наявністю фахової освіти	168
32.	Інформація про розподіл учителів основ здоров'я ЗЗСО Миколаївської області за віком	175
33.	Інформація про розподіл учителів основ здоров'я ЗЗСО Миколаївської області за освітнім рівнем	180
34.	Інформація про розподіл учителів основ здоров'я ЗЗСО Миколаївської області за кваліфікаційною категорією	185
35.	Інформація про розподіл учителів основ здоров'я ЗЗСО Миколаївської області за педагогічним стажем	190
36.	Інформація про розподіл учителів етики ЗЗСО Миколаївської області за статтю та наявністю фахової освіти	195
37.	Інформація про розподіл учителів етики ЗЗСО Миколаївської області за віком	202

38. Інформація про розподіл учителів етики ЗЗСО Миколаївської області за освітнім рівнем 207
39. Інформація про розподіл учителів етики ЗЗСО Миколаївської області за кваліфікаційною категорією 212
40. Інформація про розподіл учителів етики ЗЗСО Миколаївської області за педагогічним стажем 217

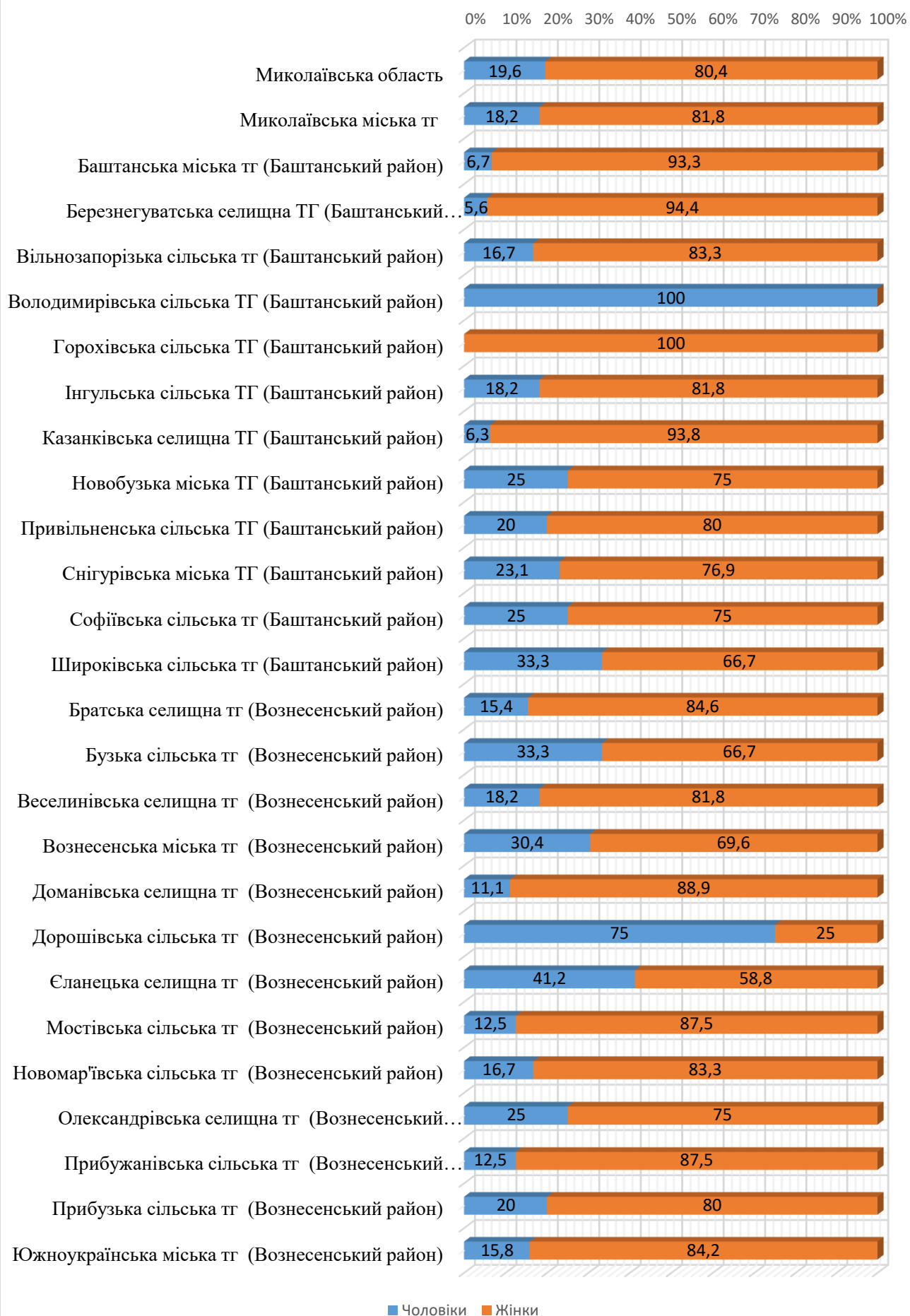
**Інформація про розподіл учителів історії ЗЗСО Миколаївської області за статтю
та наявністю фахової освіти**

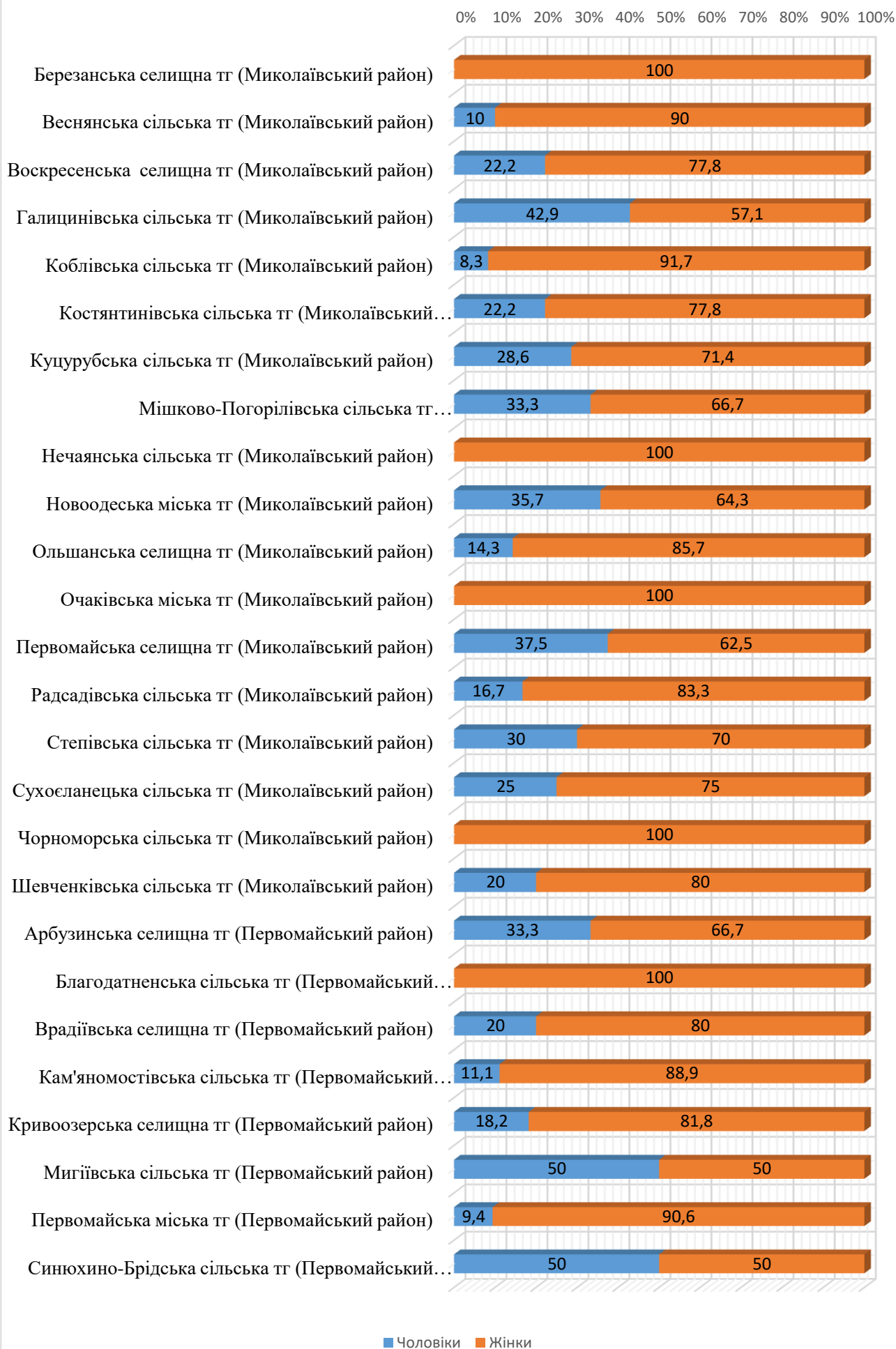
№	Назва ТГ	Загальна кількість	Чоловіки		Жінки		З фаховою освітою		Без фахової освіти	
			N	%	N	%	N	%	N	%
	Миколаївська область	668	131	19,6	537	80,4	585	87,6	83	12,4
1.	Миколаївська міська ТГ	159	29	18,2	130	81,8	157	98,7	2	1,3
2.	Баштанська міська ТГ (Баштанський район)	15	1	6,7	14	93,3	12	80,0	3	20,0
3.	Березнегуватська селищна ТГ (Баштанський район)	18	1	5,6	17	94,4	17	94,4	1	5,6
4.	Вільнозапорізька сільська ТГ (Баштанський район)	6	1	16,7	5	83,3	4	66,7	2	33,3
5.	Володимирівська сільська ТГ (Баштанський район)	1	1	100,0	0	0,0	0	0,0	1	100,0
6.	Горохівська сільська ТГ (Баштанський район)	3	0	0,0	3	100,0	3	100,0	0	0,0
7.	Інгульська сільська ТГ (Баштанський район)	11	2	18,2	9	81,8	9	81,8	2	18,2
8.	Казанківська селищна ТГ (Баштанський район)	16	1	6,3	15	93,8	12	75,0	4	25,0
9.	Новобузька міська ТГ (Баштанський район)	12	3	25,0	9	75,0	9	75,0	3	25,0
10.	Привільненська сільська ТГ (Баштанський район)	5	1	20,0	4	80,0	4	80,0	1	20,0
11.	Снігурівська міська ТГ (Баштанський район)	13	3	23,1	10	76,9	13	100,0	0	0,0
12.	Софіївська сільська ТГ (Баштанський район)	8	2	25,0	6	75,0	3	37,5	5	62,5
13.	Широківська сільська ТГ (Баштанський район)	6	2	33,3	4	66,7	6	100,0	0	0,0
14.	Братська селищна ТГ (Вознесенський район)	13	2	15,4	11	84,6	11	84,6	2	15,4
15.	Бузька сільська ТГ (Вознесенський район)	9	3	33,3	6	66,7	8	88,9	1	11,1
16.	Веселинівська селищна ТГ (Вознесенський район)	11	2	18,2	9	81,8	10	90,9	1	9,1
17.	Вознесенська міська ТГ (Вознесенський район)	23	7	30,4	16	69,6	21	91,3	2	8,7
18.	Доманівська селищна ТГ (Вознесенський район)	9	1	11,1	8	88,9	9	100,0	0	0,0
19.	Дорошівська сільська ТГ (Вознесенський район)	4	3	75,0	1	25,0	4	100,0	0	0,0
20.	Єланецька селищна ТГ (Вознесенський район)	17	7	41,2	10	58,8	17	100,0	0	0,0
21.	Мостівська сільська ТГ (Вознесенський район)	8	1	12,5	7	87,5	5	62,5	3	37,5

№	Назва ТГ	Загальна кількість	Чоловіки		Жінки		З фаховою освітою		Без фахової освіти	
			N	%	N	%	N	%	N	%
22.	Новомар'ївська сільська ТГ (Вознесенський район)	6	1	16,7	5	83,3	5	83,3	1	16,7
23.	Олександрівська селищна ТГ (Вознесенський район)	8	2	25,0	6	75,0	7	87,5	1	12,5
24.	Прибужанівська сільська ТГ (Вознесенський район)	8	1	12,5	7	87,5	8	100,0	0	0,0
25.	Прибузька сільська ТГ (Вознесенський район)	5	1	20,0	4	80,0	5	100,0	0	0,0
26.	Южноукраїнська міська ТГ (Вознесенський район)	19	3	15,8	16	84,2	14	73,7	5	26,3
27.	Березанська селищна ТГ (Миколаївський район)	14	0	0,0	14	100,0	10	71,4	4	28,6
28.	Веснянська сільська ТГ (Миколаївський район)	10	1	10,0	9	90,0	7	70,0	3	30,0
29.	Воскресенська селищна ТГ (Миколаївський район)	9	2	22,2	7	77,8	9	100,0	0	0,0
30.	Галицинівська сільська ТГ (Миколаївський район)	7	3	42,9	4	57,1	7	100,0	0	0,0
31.	Коблівська сільська ТГ (Миколаївський район)	12	1	8,3	11	91,7	5	41,7	7	58,3
32.	Костянтинівська сільська ТГ (Миколаївський район)	9	2	22,2	7	77,8	7	77,8	2	22,2
33.	Куцурубська сільська ТГ (Миколаївський район)	7	2	28,6	5	71,4	6	85,7	1	14,3
34.	Мішково-Погорілівська сільська ТГ (Миколаївський район)	3	1	33,3	2	66,7	3	100,0	0	0,0
35.	Нечаянська сільська ТГ (Миколаївський район)	3	0	0,0	3	100,0	3	100,0	0	0,0
36.	Новоодеська міська ТГ (Миколаївський район)	14	5	35,7	9	64,3	13	92,9	1	7,1
37.	Ольшанська селищна ТГ (Миколаївський район)	7	1	14,3	6	85,7	6	85,7	1	14,3
38.	Очаківська міська ТГ (Миколаївський район)	5	0	0,0	5	100,0	5	100,0	0	0,0
39.	Первомайська селищна ТГ (Миколаївський район)	8	3	37,5	5	62,5	4	50,0	4	50,0
40.	Радсадівська сільська ТГ (Миколаївський район)	6	1	16,7	5	83,3	6	100,0	0	0,0
41.	Степівська сільська ТГ (Миколаївський район)	10	3	30,0	7	70,0	7	70,0	3	30,0
42.	Сухоеланецька сільська ТГ (Миколаївський район)	4	1	25,0	3	75,0	2	50,0	2	50,0
43.	Чорноморська сільська ТГ (Миколаївський район)	6	0	0,0	6	100,0	6	100,0	0	0,0
44.	Шевченківська сільська ТГ (Миколаївський район)	10	2	20,0	8	80,0	10	100,0	0	0,0

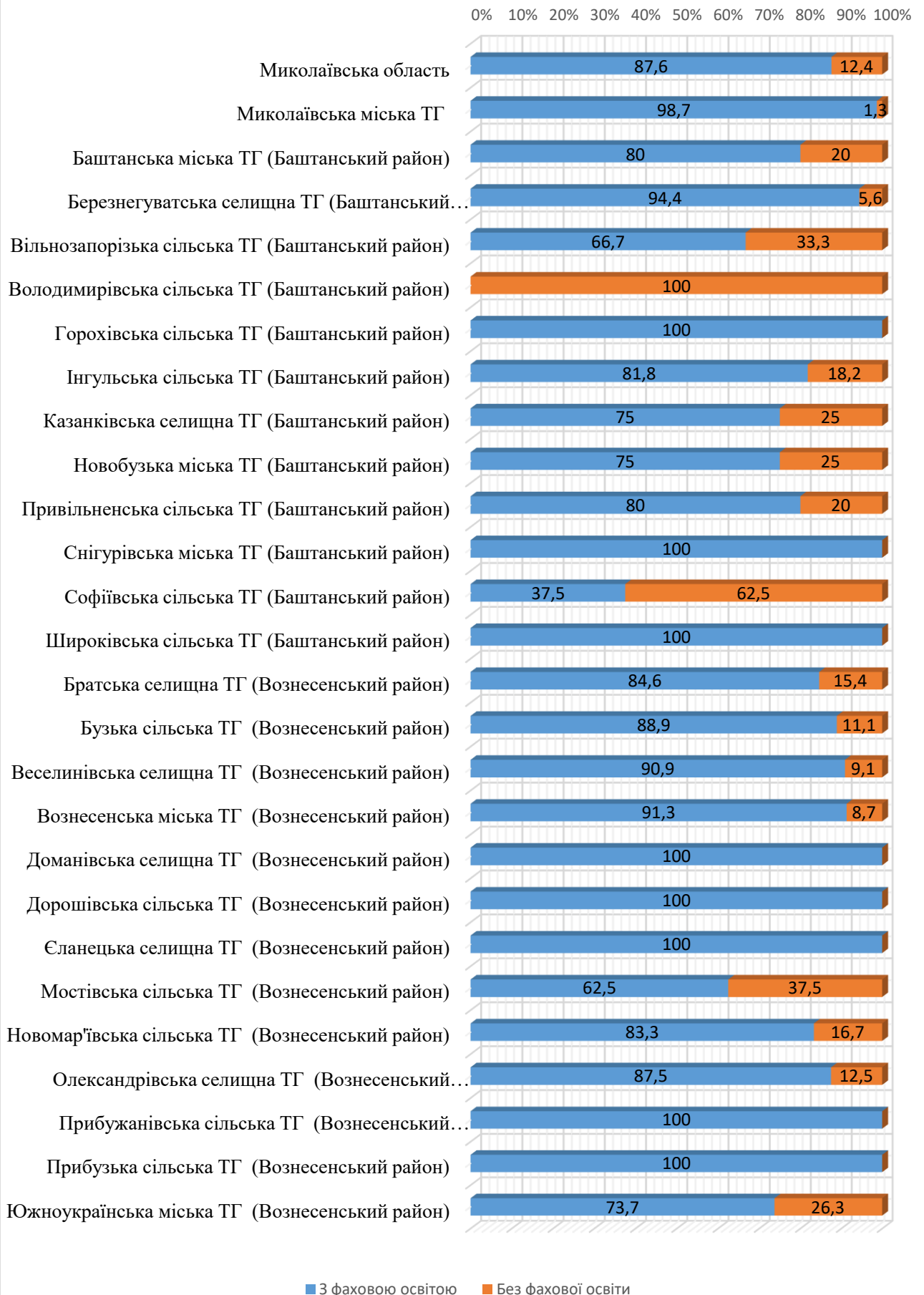
№	Назва ТГ	Загальна кількість	Чоловіки		Жінки		З фаховою освітою		Без фахової освіти	
			N	%	N	%	N	%	N	%
45.	Арбузинська селищна ТГ (Первомайський район)	9	3	33,3	6	66,7	9	100,0	0	0,0
46.	Благодатненська сільська ТГ (Первомайський район)	5	0	0,0	5	100,0	5	100,0	0	0,0
47.	Врадіївська селищна ТГ (Первомайський район)	20	4	20,0	16	80,0	13	65,0	7	35,0
48.	Кам'яномостівська сільська ТГ (Первомайський район)	9	1	11,1	8	88,9	7	77,8	2	22,2
49.	Кривоозерська селищна ТГ (Первомайський район)	22	4	18,2	18	81,8	16	72,7	6	27,3
50.	Мигіївська сільська ТГ (Первомайський район)	6	3	50,0	3	50,0	6	100,0	0	0,0
51.	Первомайська міська ТГ (Первомайський район)	32	3	9,4	29	90,6	32	100,0	0	0,0
52.	Синюхино-Брідська сільська ТГ (Первомайський район)	8	4	50,0	4	50,0	8	100,0	0	0,0

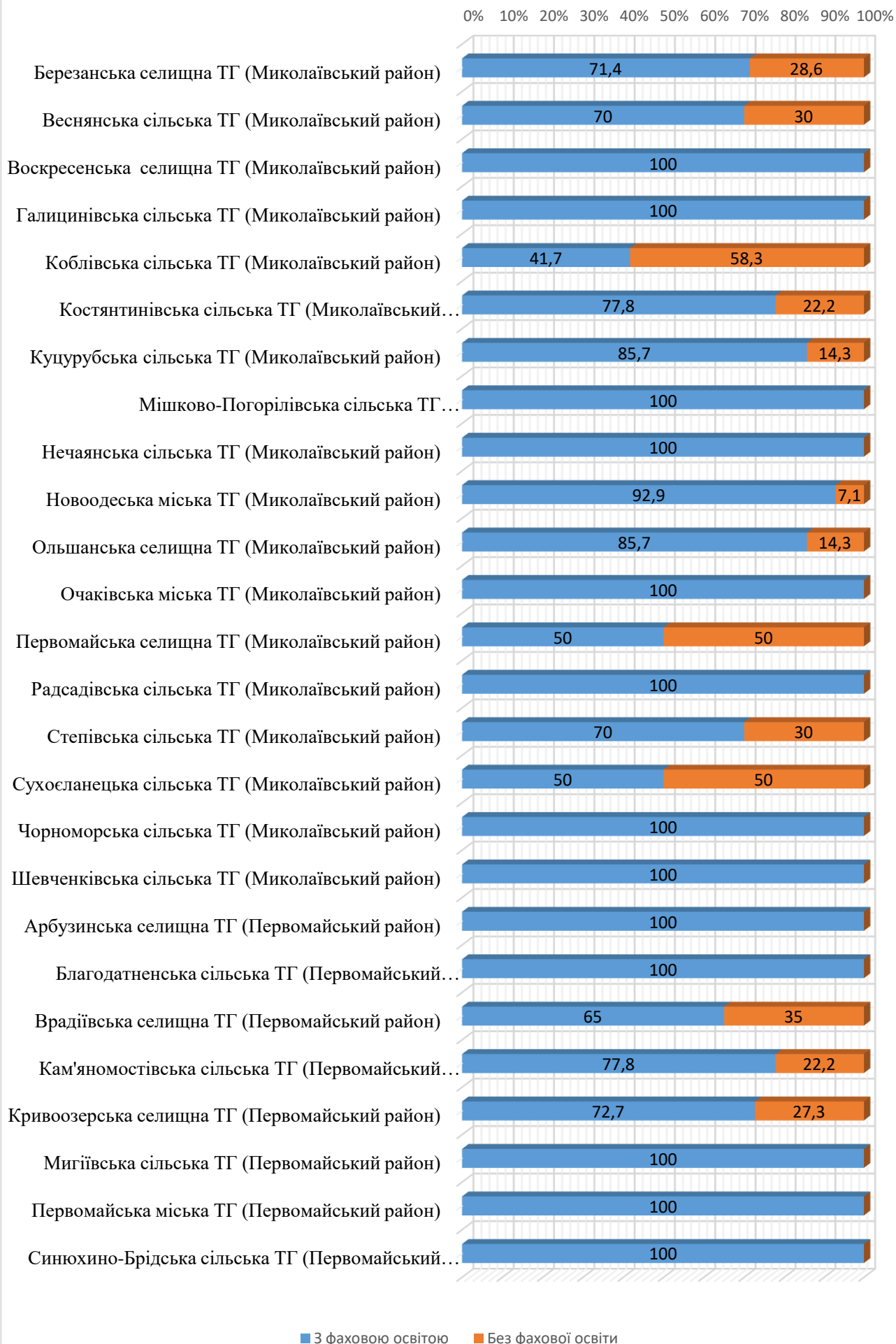
Розподіл учителів історії за статтю





Розподіл учителів історії за наявністю фахової освіти





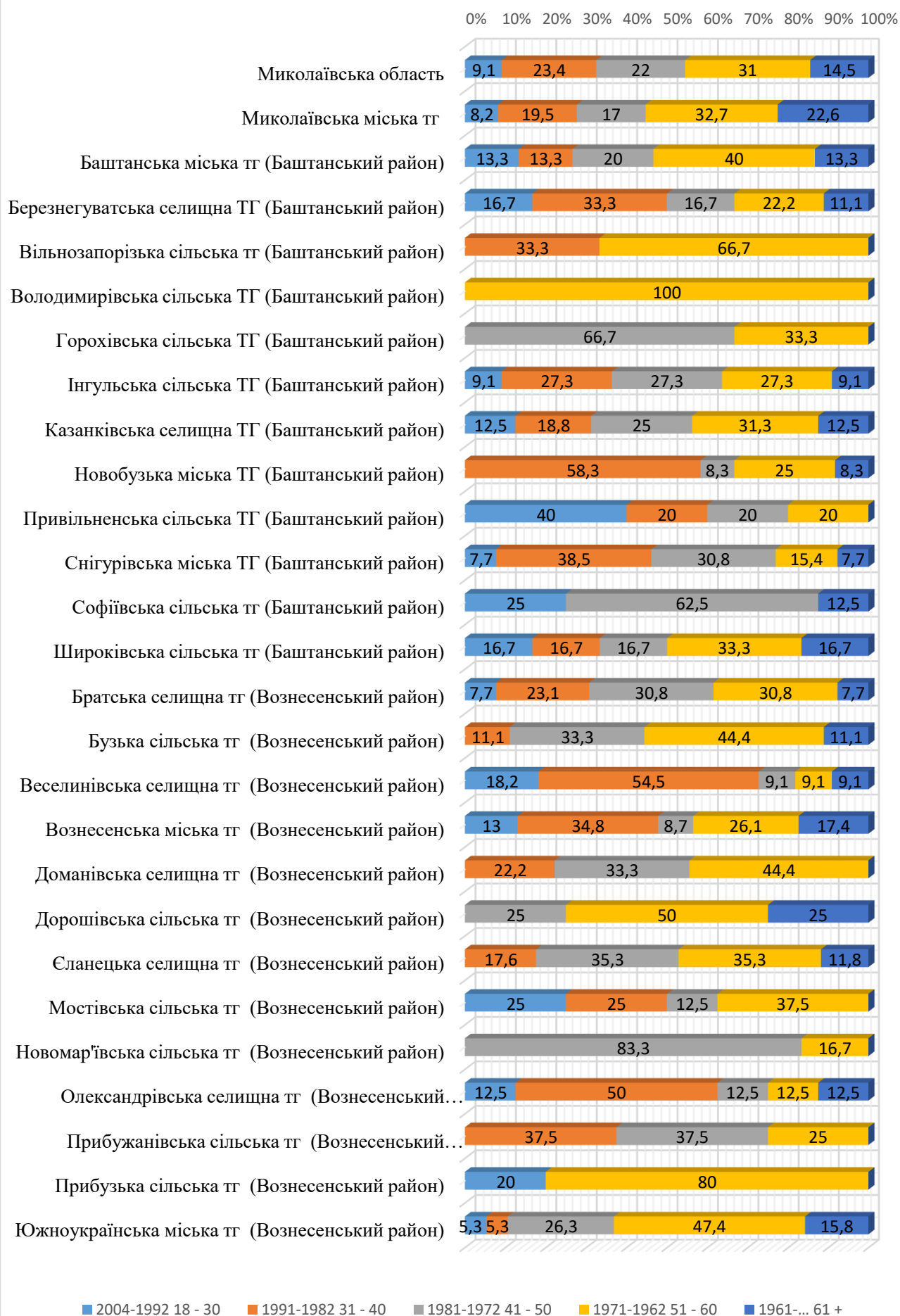
Інформація про розподіл учителів історії ЗЗСО Миколаївської області за віком

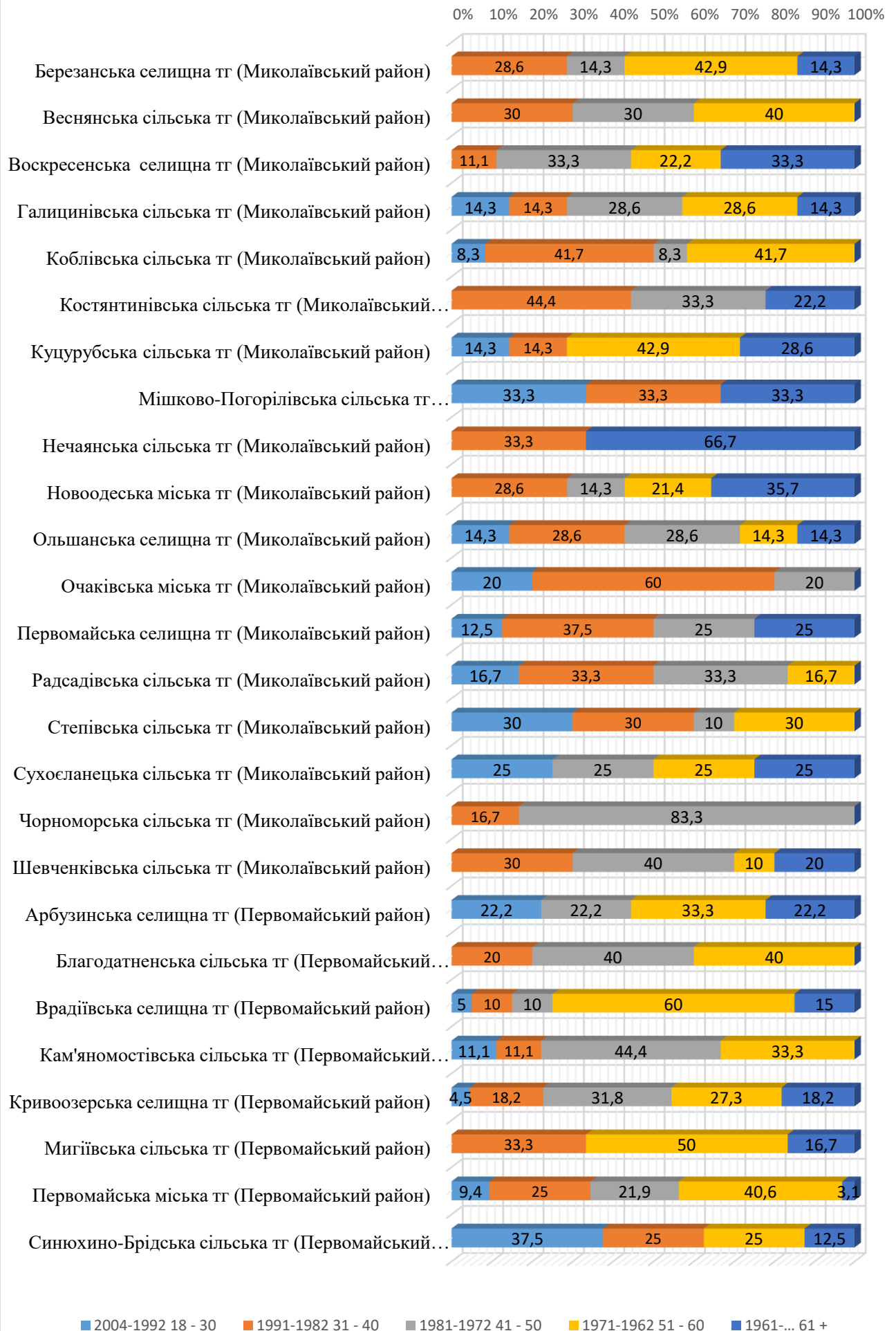
№	Назва ТГ	Загальна кількість	Середній вік	Мода за віком	Кількість учителів (за віком)									
					2004-1992		1991-1982		1981-1972		1971-1962		1961...	
					18 - 30		31 - 40		41 - 50		51 - 60		61 +	
					N	%	N	%	N	%	N	%	N	%
	Миколаївська область	668	47	51	61	9,1	156	23,4	147	22,0	207	31,0	97	14,5
1.	Миколаївська міська ТГ	159	50	62	13	8,2	31	19,5	27	17,0	52	32,7	36	22,6
2.	Баштанська міська ТГ (Баштанський район)	15	49	56	2	13,3	2	13,3	3	20,0	6	40,0	2	13,3
3.	Березнегуватська селищна ТГ (Баштанський район)	18	44	37	3	16,7	6	33,3	3	16,7	4	22,2	2	11,1
4.	Вільнозапорізька сільська ТГ (Баштанський район)	6	51		0	0,0	2	33,3	0	0,0	4	66,7	0	0,0
5.	Володимирівська сільська ТГ (Баштанський район)	1	56		0	0,0	0	0,0	0	0,0	1	100,0	0	0,0
6.	Горохівська сільська ТГ (Баштанський район)	3	45		0	0,0	0	0,0	2	66,7	1	33,3	0	0,0
7.	Інгульська сільська ТГ (Баштанський район)	11	43	31	1	9,1	3	27,3	3	27,3	3	27,3	1	9,1
8.	Казанківська селищна ТГ (Баштанський район)	16	47	59	2	12,5	3	18,8	4	25,0	5	31,3	2	12,5
9.	Новобузька міська ТГ (Баштанський район)	12	49	35	0	0,0	7	58,3	1	8,3	3	25,0	1	8,3
10.	Привільненська сільська ТГ (Баштанський район)	5	38	27	2	40,0	1	20,0	1	20,0	1	20,0	0	0,0
11.	Снігурівська міська ТГ (Баштанський район)	13	43	31	1	7,7	5	38,5	4	30,8	2	15,4	1	7,7
12.	Софіївська сільська ТГ (Баштанський район)	8	43	48	2	25,0	0	0,0	5	62,5	0	0,0	1	12,5
13.	Широківська сільська ТГ (Баштанський район)	6	48		1	16,7	1	16,7	1	16,7	2	33,3	1	16,7
14.	Братська селищна ТГ (Вознесенький район)	13	46		1	7,7	3	23,1	4	30,8	4	30,8	1	7,7
15.	Бузька сільська ТГ (Вознесенький район)	9	48		0	0,0	1	11,1	3	33,3	4	44,4	1	11,1
16.	Веселинівська селищна ТГ (Вознесенький район)	11	37	33	2	18,2	6	54,5	1	9,1	1	9,1	1	9,1
17.	Вознесенська міська ТГ (Вознесенький район)	23	45	60	3	13,0	8	34,8	2	8,7	6	26,1	4	17,4
18.	Доманівська селищна ТГ (Вознесенький район)	9	50	59	0	0,0	2	22,2	3	33,3	4	44,4	0	0,0
19.	Дорошівська сільська ТГ (Вознесенький район)	4	52		0	0,0	0	0,0	1	25,0	2	50,0	1	25,0
20.	Сланецька селищна ТГ (Вознесенький район)	17	49	59	0	0,0	3	17,6	6	35,3	6	35,3	2	11,8

№	Назва ТГ	Загальна кількість	Середній вік	Мода за віком	Кількість учителів (за віком)									
					2004-1992		1991-1982		1981-1972		1971-1962		1961...	
					18 - 30		31 - 40		41 - 50		51 - 60		61 +	
					N	%	N	%	N	%	N	%	N	%
21.	Мостівська сільська ТГ (Вознесенський район)	8	44		2	25,0	2	25,0	1	12,5	3	37,5	0	0,0
22.	Новомар'ївська сільська ТГ (Вознесенський район)	6	47		0	0,0	0	0,0	5	83,3	1	16,7	0	0,0
23.	Олександрівська селищна ТГ (Вознесенський район)	8	42		1	12,5	4	50,0	1	12,5	1	12,5	1	12,5
24.	Прибужанівська сільська ТГ (Вознесенський район)	8	43		0	0,0	3	37,5	3	37,5	2	25,0	0	0,0
25.	Прибузька сільська ТГ (Вознесенський район)	5	51	55	1	20,0	0	0,0	0	0,0	4	80,0	0	0,0
26.	Южноукраїнська міська ТГ (Вознесенський район)	19	51	55	1	5,3	1	5,3	5	26,3	9	47,4	3	15,8
27.	Березанська селищна ТГ (Миколаївський район)	14	50	39	0	0,0	4	28,6	2	14,3	6	42,9	2	14,3
28.	Веснянська сільська ТГ (Миколаївський район)	10	45	35	0	0,0	3	30,0	3	30,0	4	40,0	0	0,0
29.	Воскресенська селищна ТГ (Миколаївський район)	9	53	43	0	0,0	1	11,1	3	33,3	2	22,2	3	33,3
30.	Галицинівська сільська ТГ (Миколаївський район)	7	46		1	14,3	1	14,3	2	28,6	2	28,6	1	14,3
31.	Коблівська сільська ТГ (Миколаївський район)	12	43	33	1	8,3	5	41,7	1	8,3	5	41,7	0	0,0
32.	Костянтинівська сільська ТГ (Миколаївський район)	9	45	39	0	0,0	4	44,4	3	33,3	0	0,0	2	22,2
33.	Куцурубська сільська ТГ (Миколаївський район)	7	52	65	1	14,3	1	14,3	0	0,0	3	42,9	2	28,6
34.	Мішково-Погорілівська сільська ТГ (Миколаївський район)	3	46		1	33,3	1	33,3	0	0,0	0	0,0	1	33,3
35.	Нечаянська сільська ТГ (Миколаївський район)	3	57		0	0,0	1	33,3	0	0,0	0	0,0	2	66,7
36.	Новоодеська міська ТГ (Миколаївський район)	14	51	62	0	0,0	4	28,6	2	14,3	3	21,4	5	35,7
37.	Ольшанська селищна ТГ (Миколаївський район)	7	44		1	14,3	2	28,6	2	28,6	1	14,3	1	14,3
38.	Очаківська міська ТГ (Миколаївський район)	5	37		1	20,0	3	60,0	1	20,0	0	0,0	0	0,0
39.	Первомайська селищна ТГ (Миколаївський район)	8	44	38	1	12,5	3	37,5	2	25,0	0	0,0	2	25,0
40.	Радсадівська сільська ТГ (Миколаївський район)	6	42	40	1	16,7	2	33,3	2	33,3	1	16,7	0	0,0
41.	Степівська сільська ТГ (Миколаївський район)	10	41	38	3	30,0	3	30,0	1	10,0	3	30,0	0	0,0
42.	Сухоеланецька сільська ТГ (Миколаївський район)	4	46		1	25,0	0	0,0	1	25,0	1	25,0	1	25,0

№	Назва ТГ	Загальна кількість	Середній вік	Мода за віком	Кількість учителів (за віком)									
					2004-1992		1991-1982		1981-1972		1971-1962		1961...	
					18 - 30		31 - 40		41 - 50		51 - 60		61 +	
					N	%	N	%	N	%	N	%	N	%
43.	Чорноморська сільська ТГ (Миколаївський район)	6	45	48	0	0,0	1	16,7	5	83,3	0	0,0	0	0,0
44.	Шевченківська сільська ТГ (Миколаївський район)	10	47	42	0	0,0	3	30,0	4	40,0	1	10,0	2	20,0
45.	Арбузинська селищна ТГ (Первомайський район)	9	49		2	22,2	0	0,0	2	22,2	3	33,3	2	22,2
46.	Благодатненська сільська ТГ (Первомайський район)	5	46		0	0,0	1	20,0	2	40,0	2	40,0	0	0,0
47.	Врадіївська селищна ТГ (Первомайський район)	20	53	59	1	5,0	2	10,0	2	10,0	12	60,0	3	15,0
48.	Кам'яномостівська сільська ТГ (Первомайський район)	9	45		1	11,1	1	11,1	4	44,4	3	33,3	0	0,0
49.	Кривоозерська селищна ТГ (Первомайський район)	22	50	49	1	4,5	4	18,2	7	31,8	6	27,3	4	18,2
50.	Мигіївська сільська ТГ (Первомайський район)	6	50		0	0,0	2	33,3	0	0,0	3	50,0	1	16,7
51.	Первомайська міська ТГ (Первомайський район)	32	46	57	3	9,4	8	25,0	7	21,9	13	40,6	1	3,1
52.	Синюхино-Брідська сільська ТГ (Первомайський район)	8	41	54	3	37,5	2	25,0	0	0,0	2	25,0	1	12,5

Розподіл учителів історії за віком





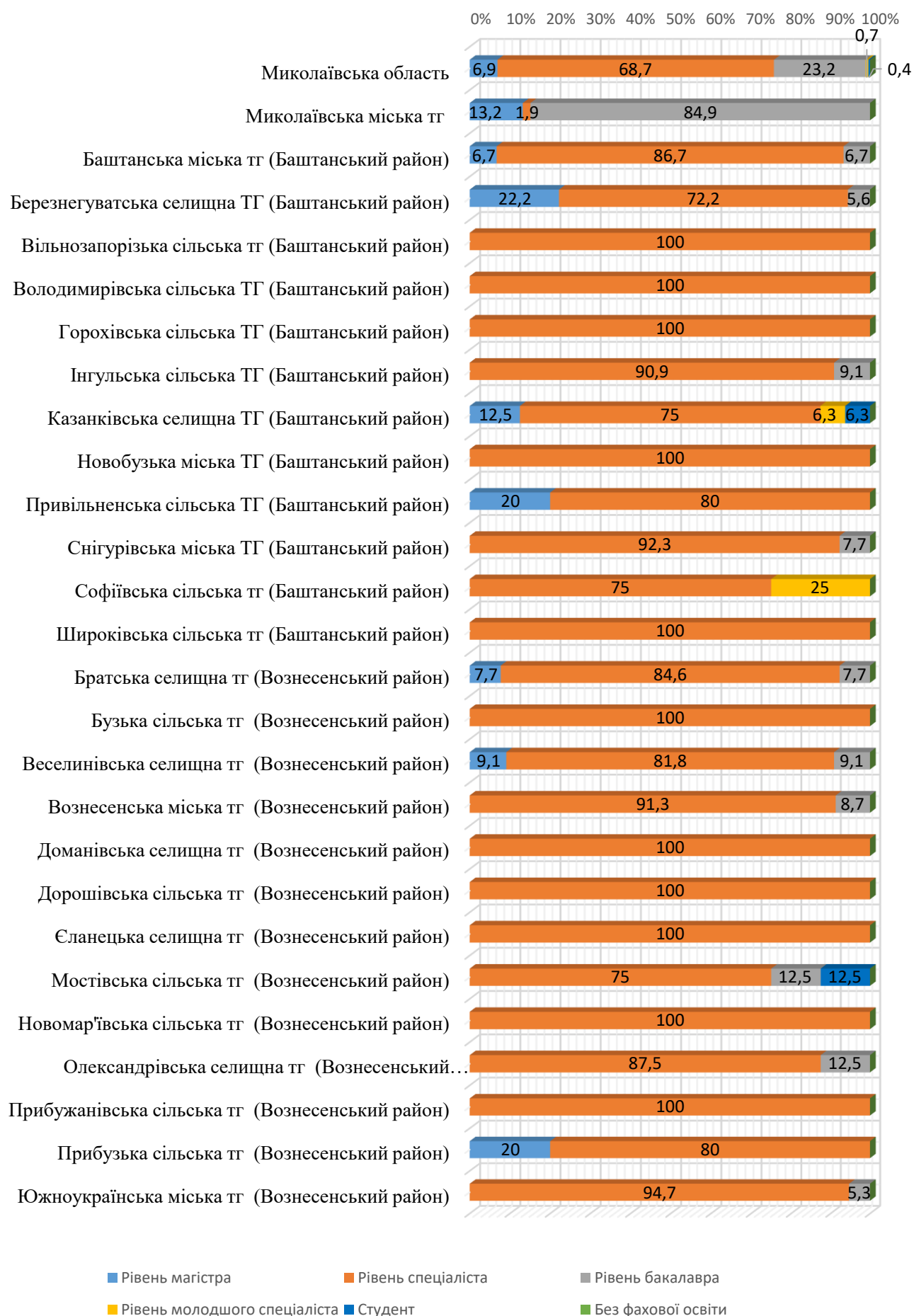
Інформація про розподіл учителів історії ЗЗСО Миколаївської області за освітнім рівнем

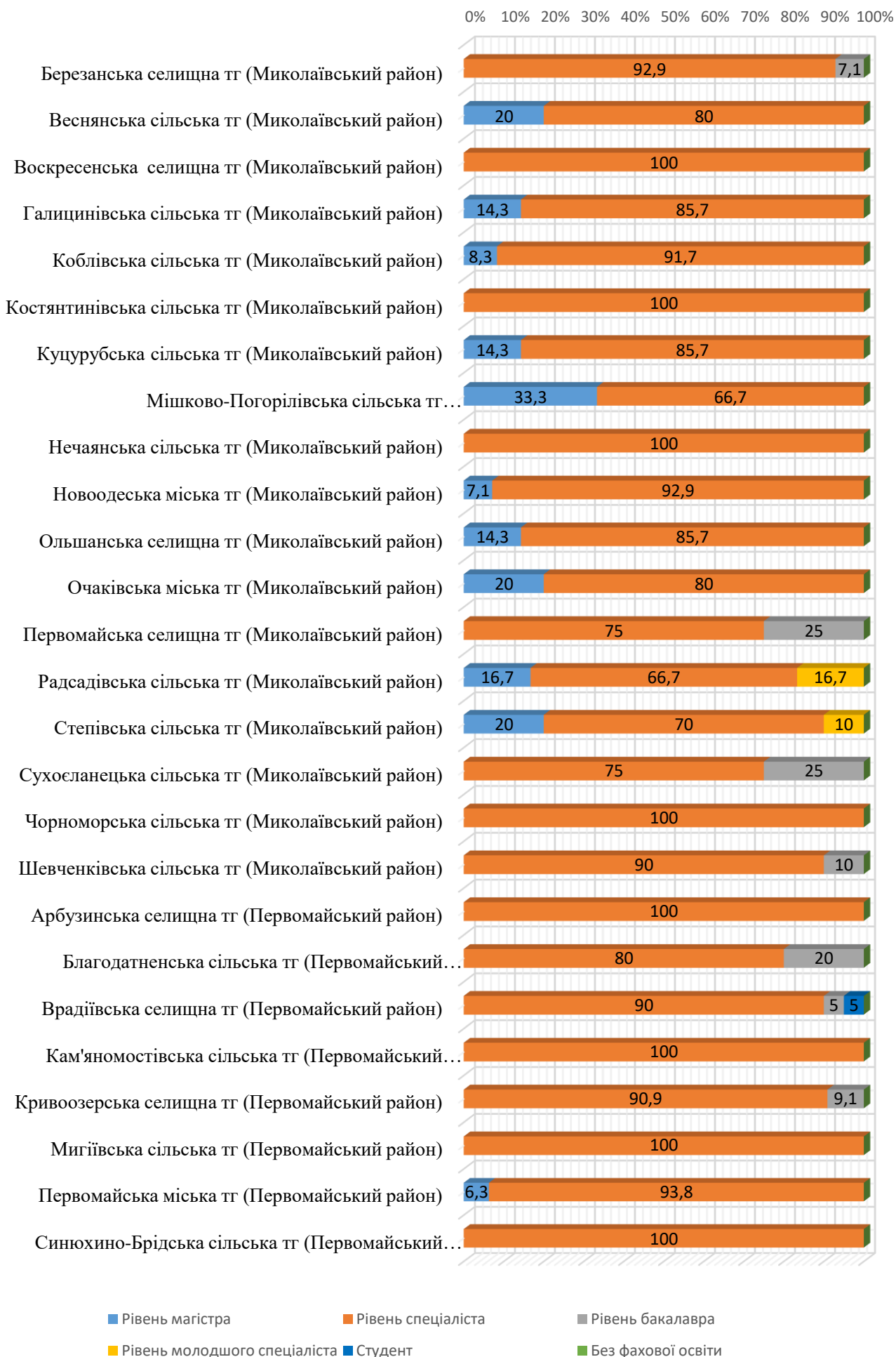
№	Назва ТГ	Загальна кількість	Освітній рівень											
			Рівень магістра		Рівень спеціаліста		Рівень бакалавра		Рівень молодшого спеціаліста		Студент		Без фахової освіти	
			N	%	N	%	N	%	N	%	N	%	N	%
	Миколаївська область	668	46	6,9	459	68,7	155	23,2	5	0,7	3	0,4	0	0,0
1.	Миколаївська міська ТГ	159	21	13,2	3	1,9	135	84,9	0	0,0	0	0,0	0	0,0
2.	Баштанська міська ТГ (Баштанський район)	15	1	6,7	13	86,7	1	6,7	0	0,0	0	0,0	0	0,0
3.	Березнегуватська селищна ТГ (Баштанський район)	18	4	22,2	13	72,2	1	5,6	0	0,0	0	0,0	0	0,0
4.	Вільнозапорізька сільська ТГ (Баштанський район)	6	0	0,0	6	100,0	0	0,0	0	0,0	0	0,0	0	0,0
5.	Володимирівська сільська ТГ (Баштанський район)	1	0	0,0	1	100,0	0	0,0	0	0,0	0	0,0	0	0,0
6.	Горохівська сільська ТГ (Баштанський район)	3	0	0,0	3	100,0	0	0,0	0	0,0	0	0,0	0	0,0
7.	Інгульська сільська ТГ (Баштанський район)	11	0	0,0	10	90,9	1	9,1	0	0,0	0	0,0	0	0,0
8.	Казанківська селищна ТГ (Баштанський район)	16	2	12,5	12	75,0	0	0,0	1	6,3	1	6,3	0	0,0
9.	Новобузька міська ТГ (Баштанський район)	12	0	0,0	12	100,0	0	0,0	0	0,0	0	0,0	0	0,0
10.	Привільненська сільська ТГ (Баштанський район)	5	1	20,0	4	80,0	0	0,0	0	0,0	0	0,0	0	0,0
11.	Снігурівська міська ТГ (Баштанський район)	13	0	0,0	12	92,3	1	7,7	0	0,0	0	0,0	0	0,0
12.	Софіївська сільська ТГ (Баштанський район)	8	0	0,0	6	75,0	0	0,0	2	25,0	0	0,0	0	0,0
13.	Широківська сільська ТГ (Баштанський район)	6	0	0,0	6	100,0	0	0,0	0	0,0	0	0,0	0	0,0
14.	Братська селищна ТГ (Вознесенський район)	13	1	7,7	11	84,6	1	7,7	0	0,0	0	0,0	0	0,0
15.	Бузька сільська ТГ (Вознесенський район)	9	0	0,0	9	100,0	0	0,0	0	0,0	0	0,0	0	0,0
16.	Веселинівська селищна ТГ (Вознесенський район)	11	1	9,1	9	81,8	1	9,1	0	0,0	0	0,0	0	0,0
17.	Вознесенська міська ТГ (Вознесенський район)	23	0	0,0	21	91,3	2	8,7	0	0,0	0	0,0	0	0,0
18.	Доманівська селищна ТГ (Вознесенський район)	9	0	0,0	9	100,0	0	0,0	0	0,0	0	0,0	0	0,0
19.	Дорошівська сільська ТГ (Вознесенський район)	4	0	0,0	4	100,0	0	0,0	0	0,0	0	0,0	0	0,0

№	Назва ТГ	Загальна кількість	Освітній рівень											
			Рівень магістра		Рівень спеціаліста		Рівень бакалавра		Рівень молодшого спеціаліста		Студент		Без фахової освіти	
			N	%	N	%	N	%	N	%	N	%	N	%
20.	Єланецька селищна ТГ (Вознесенський район)	17	0	0,0	17	100,0	0	0,0	0	0,0	0	0,0	0	0,0
21.	Мостівська сільська ТГ (Вознесенський район)	8	0	0,0	6	75,0	1	12,5	0	0,0	1	12,5	0	0,0
22.	Новомар'ївська сільська ТГ (Вознесенський район)	6	0	0,0	6	100,0	0	0,0	0	0,0	0	0,0	0	0,0
23.	Олександрівська селищна ТГ (Вознесенський район)	8	0	0,0	7	87,5	1	12,5	0	0,0	0	0,0	0	0,0
24.	Прибужанівська сільська ТГ (Вознесенський район)	8	0	0,0	8	100,0	0	0,0	0	0,0	0	0,0	0	0,0
25.	Прибузька сільська ТГ (Вознесенський район)	5	1	20,0	4	80,0	0	0,0	0	0,0	0	0,0	0	0,0
26.	Южноукраїнська міська ТГ (Вознесенський район)	19	0	0,0	18	94,7	1	5,3	0	0,0	0	0,0	0	0,0
27.	Березанська селищна ТГ (Миколаївський район)	14	0	0,0	13	92,9	1	7,1	0	0,0	0	0,0	0	0,0
28.	Веснянська сільська ТГ (Миколаївський район)	10	2	20,0	8	80,0	0	0,0	0	0,0	0	0,0	0	0,0
29.	Воскресенська селищна ТГ (Миколаївський район)	9	0	0,0	9	100,0	0	0,0	0	0,0	0	0,0	0	0,0
30.	Галицинівська сільська ТГ (Миколаївський район)	7	1	14,3	6	85,7	0	0,0	0	0,0	0	0,0	0	0,0
31.	Коблівська сільська ТГ (Миколаївський район)	12	1	8,3	11	91,7	0	0,0	0	0,0	0	0,0	0	0,0
32.	Костянтинівська сільська ТГ (Миколаївський район)	9	0	0,0	9	100,0	0	0,0	0	0,0	0	0,0	0	0,0
33.	Куцурубська сільська ТГ (Миколаївський район)	7	1	14,3	6	85,7	0	0,0	0	0,0	0	0,0	0	0,0
34.	Мішково-Погорілівська сільська ТГ (Миколаївський район)	3	1	33,3	2	66,7	0	0,0	0	0,0	0	0,0	0	0,0
35.	Нечаянська сільська ТГ (Миколаївський район)	3	0	0,0	3	100,0	0	0,0	0	0,0	0	0,0	0	0,0
36.	Новоодеська міська ТГ (Миколаївський район)	14	1	7,1	13	92,9	0	0,0	0	0,0	0	0,0	0	0,0
37.	Ольшанська селищна ТГ (Миколаївський район)	7	1	14,3	6	85,7	0	0,0	0	0,0	0	0,0	0	0,0
38.	Очаківська міська ТГ (Миколаївський район)	5	1	20,0	4	80,0	0	0,0	0	0,0	0	0,0	0	0,0
39.	Первомайська селищна ТГ (Миколаївський район)	8	0	0,0	6	75,0	2	25,0	0	0,0	0	0,0	0	0,0
40.	Радсадівська сільська ТГ (Миколаївський район)	6	1	16,7	4	66,7	0	0,0	1	16,7	0	0,0	0	0,0

№	Назва ТГ	Загальна кількість	Освітній рівень											
			Рівень магістра		Рівень спеціаліста		Рівень бакалавра		Рівень молодшого спеціаліста		Студент		Без фахової освіти	
			N	%	N	%	N	%	N	%	N	%	N	%
41.	Степівська сільська ТГ (Миколаївський район)	10	2	20,0	7	70,0	0	0,0	1	10,0	0	0,0	0	0,0
42.	Сухоєланецька сільська ТГ (Миколаївський район)	4	0	0,0	3	75,0	1	25,0	0	0,0	0	0,0	0	0,0
43.	Чорноморська сільська ТГ (Миколаївський район)	6	0	0,0	6	100,0	0	0,0	0	0,0	0	0,0	0	0,0
44.	Шевченківська сільська ТГ (Миколаївський район)	10	0	0,0	9	90,0	1	10,0	0	0,0	0	0,0	0	0,0
45.	Арбузинська селищна ТГ (Первомайський район)	9	0	0,0	9	100,0	0	0,0	0	0,0	0	0,0	0	0,0
46.	Благодатненська сільська ТГ (Первомайський район)	5	0	0,0	4	80,0	1	20,0	0	0,0	0	0,0	0	0,0
47.	Врадіївська селищна ТГ (Первомайський район)	20	0	0,0	18	90,0	1	5,0	0	0,0	1	5,0	0	0,0
48.	Кам'яномостівська сільська ТГ (Первомайський район)	9	0	0,0	9	100,0	0	0,0	0	0,0	0	0,0	0	0,0
49.	Кривоозерська селищна ТГ (Первомайський район)	22	0	0,0	20	90,9	2	9,1	0	0,0	0	0,0	0	0,0
50.	Мигіївська сільська ТГ (Первомайський район)	6	0	0,0	6	100,0	0	0,0	0	0,0	0	0,0	0	0,0
51.	Первомайська міська ТГ (Первомайський район)	32	2	6,3	30	93,8	0	0,0	0	0,0	0	0,0	0	0,0
52.	Синюхино-Брідська сільська ТГ (Первомайський район)	8	0	0,0	8	100,0	0	0,0	0	0,0	0	0,0	0	0,0

Розподіл учителів історії за освітнім рівнем





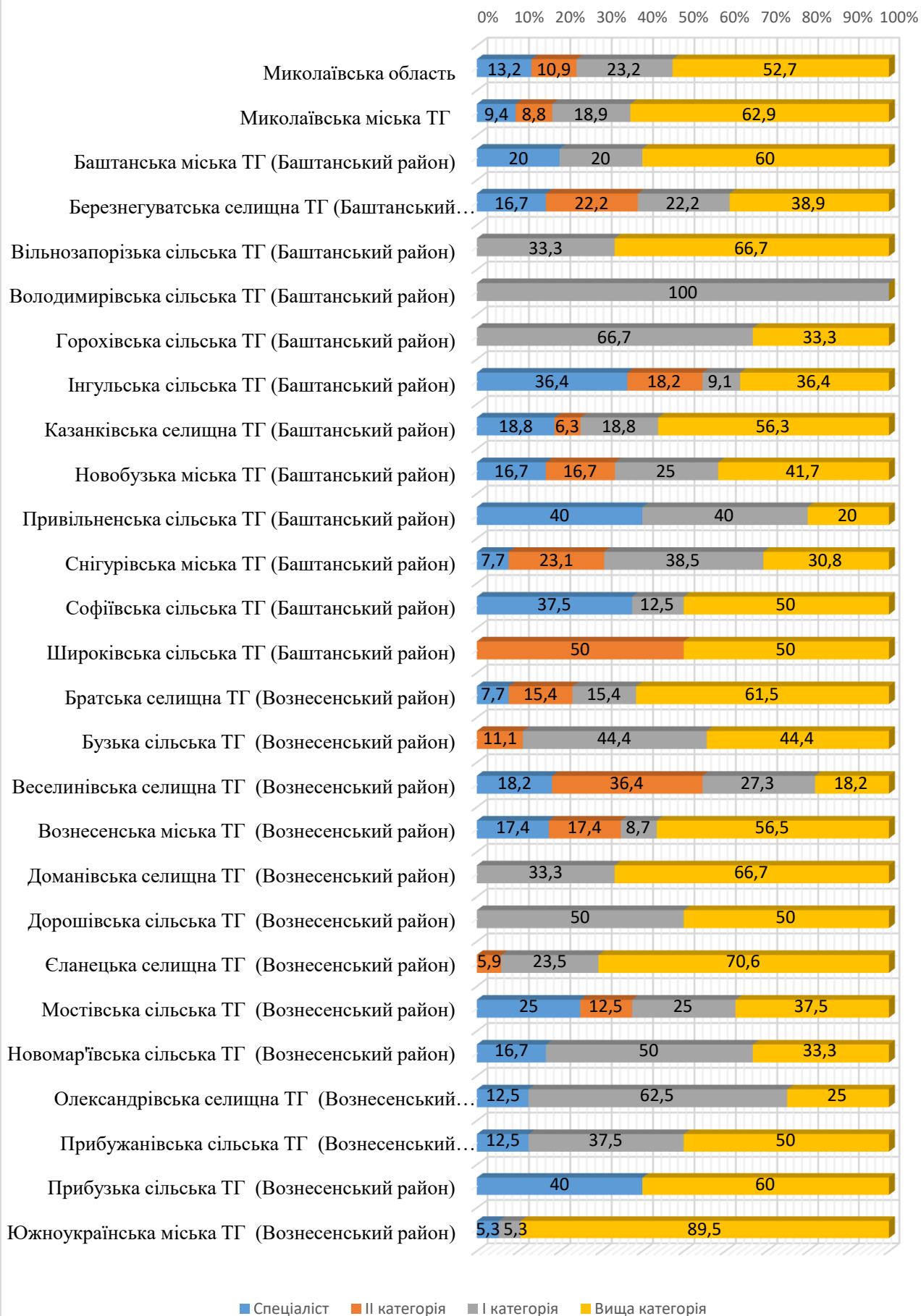
Інформація про розподіл учителів історії ЗЗСО Миколаївської області за кваліфікаційною категорією

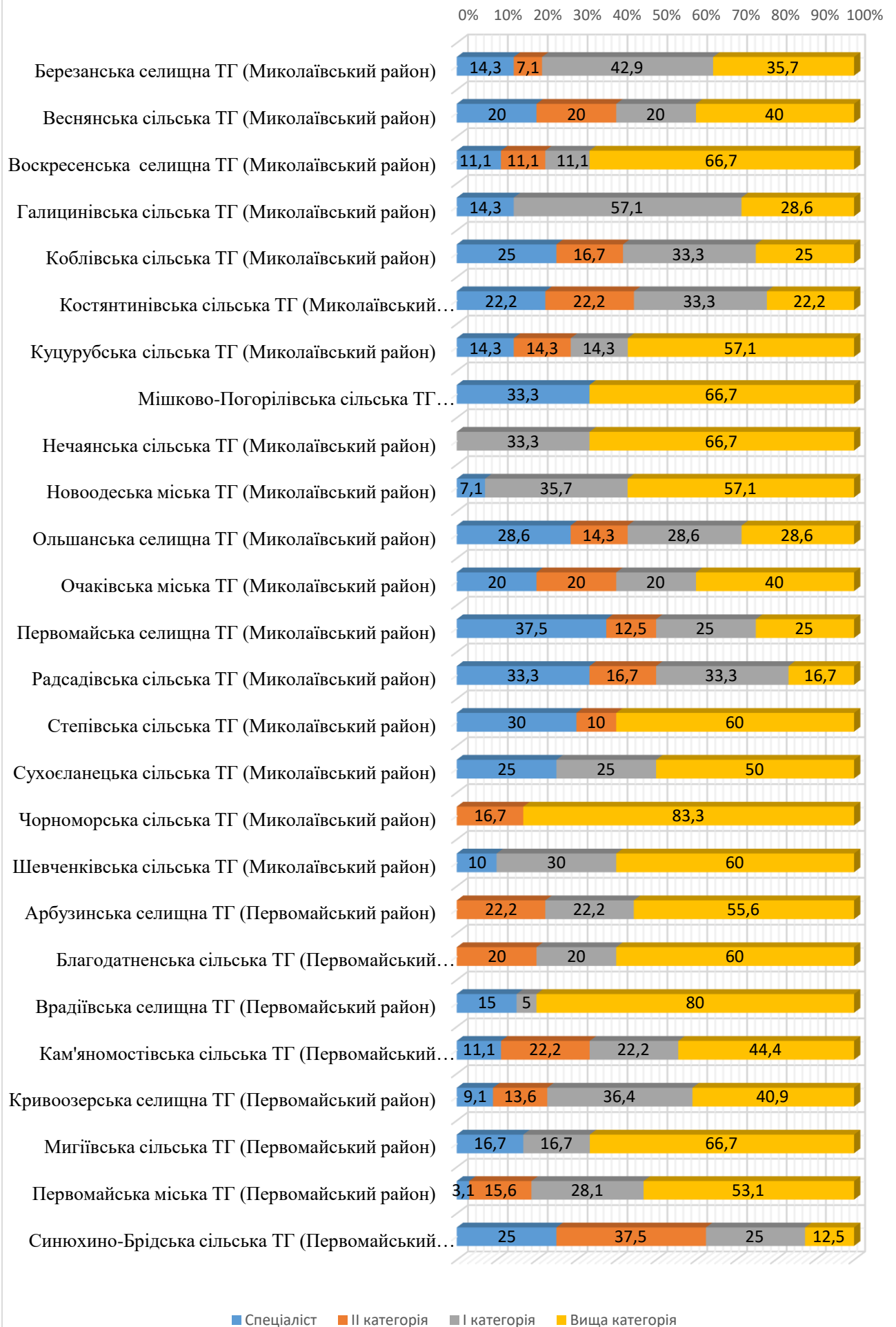
№	Назва ТГ	Загальна кількість	Спеціаліст		II категорія		I категорія		Вища категорія	
			N	%	N	%	N	%	N	%
	Миколаївська область	668	88	13,2	73	10,9	155	23,2	352	52,7
1.	Миколаївська міська ТГ	159	15	9,4	14	8,8	30	18,9	100	62,9
2.	Баштанська міська ТГ (Баштанський район)	15	3	20,0	0	0,0	3	20,0	9	60,0
3.	Березнегуватська селищна ТГ (Баштанський район)	18	3	16,7	4	22,2	4	22,2	7	38,9
4.	Вільнозапорізька сільська ТГ (Баштанський район)	6	0	0,0	0	0,0	2	33,3	4	66,7
5.	Володимирівська сільська ТГ (Баштанський район)	1	0	0,0	0	0,0	1	100,0	0	0,0
6.	Горохівська сільська ТГ (Баштанський район)	3	0	0,0	0	0,0	2	66,7	1	33,3
7.	Інгульська сільська ТГ (Баштанський район)	11	4	36,4	2	18,2	1	9,1	4	36,4
8.	Казанківська селищна ТГ (Баштанський район)	16	3	18,8	1	6,3	3	18,8	9	56,3
9.	Новобузька міська ТГ (Баштанський район)	12	2	16,7	2	16,7	3	25,0	5	41,7
10.	Привільненська сільська ТГ (Баштанський район)	5	2	40,0	0	0,0	2	40,0	1	20,0
11.	Снігурівська міська ТГ (Баштанський район)	13	1	7,7	3	23,1	5	38,5	4	30,8
12.	Софіївська сільська ТГ (Баштанський район)	8	3	37,5	0	0,0	1	12,5	4	50,0
13.	Широківська сільська ТГ (Баштанський район)	6	0	0,0	3	50,0	0	0,0	3	50,0
14.	Братська селищна ТГ (Вознесенський район)	13	1	7,7	2	15,4	2	15,4	8	61,5
15.	Бузька сільська ТГ (Вознесенський район)	9	0	0,0	1	11,1	4	44,4	4	44,4
16.	Веселинівська селищна ТГ (Вознесенський район)	11	2	18,2	4	36,4	3	27,3	2	18,2
17.	Вознесенська міська ТГ (Вознесенський район)	23	4	17,4	4	17,4	2	8,7	13	56,5
18.	Доманівська селищна ТГ (Вознесенський район)	9	0	0,0	0	0,0	3	33,3	6	66,7
19.	Дорошівська сільська ТГ (Вознесенський район)	4	0	0,0	0	0,0	2	50,0	2	50,0
20.	Єланецька селищна ТГ (Вознесенський район)	17	0	0,0	1	5,9	4	23,5	12	70,6
21.	Мостівська сільська ТГ (Вознесенський район)	8	2	25,0	1	12,5	2	25,0	3	37,5
22.	Новомар'ївська сільська ТГ (Вознесенський район)	6	1	16,7	0	0,0	3	50,0	2	33,3

№	Назва ТГ	Загальна кількість	Спеціаліст		II категорія		I категорія		Вища категорія	
			N	%	N	%	N	%	N	%
23.	Олександрівська селищна ТГ (Вознесенський район)	8	1	12,5	0	0,0	5	62,5	2	25,0
24.	Прибужанівська сільська ТГ (Вознесенський район)	8	1	12,5	0	0,0	3	37,5	4	50,0
25.	Прибузька сільська ТГ (Вознесенський район)	5	2	40,0	0	0,0	0	0,0	3	60,0
26.	Южноукраїнська міська ТГ (Вознесенський район)	19	1	5,3	0	0,0	1	5,3	17	89,5
27.	Березанська селищна ТГ (Миколаївський район)	14	2	14,3	1	7,1	6	42,9	5	35,7
28.	Веснянська сільська ТГ (Миколаївський район)	10	2	20,0	2	20,0	2	20,0	4	40,0
29.	Воскресенська селищна ТГ (Миколаївський район)	9	1	11,1	1	11,1	1	11,1	6	66,7
30.	Галицинівська сільська ТГ (Миколаївський район)	7	1	14,3	0	0,0	4	57,1	2	28,6
31.	Коблівська сільська ТГ (Миколаївський район)	12	3	25,0	2	16,7	4	33,3	3	25,0
32.	Костянтинівська сільська ТГ (Миколаївський район)	9	2	22,2	2	22,2	3	33,3	2	22,2
33.	Куцурубська сільська ТГ (Миколаївський район)	7	1	14,3	1	14,3	1	14,3	4	57,1
34.	Мішково-Погорілівська сільська ТГ (Миколаївський район)	3	1	33,3	0	0,0	0	0,0	2	66,7
35.	Нечаянська сільська ТГ (Миколаївський район)	3	0	0,0	0	0,0	1	33,3	2	66,7
36.	Новоодеська міська ТГ (Миколаївський район)	14	1	7,1	0	0,0	5	35,7	8	57,1
37.	Ольшанська селищна ТГ (Миколаївський район)	7	2	28,6	1	14,3	2	28,6	2	28,6
38.	Очаківська міська ТГ (Миколаївський район)	5	1	20,0	1	20,0	1	20,0	2	40,0
39.	Первомайська селищна ТГ (Миколаївський район)	8	3	37,5	1	12,5	2	25,0	2	25,0
40.	Радсадівська сільська ТГ (Миколаївський район)	6	2	33,3	1	16,7	2	33,3	1	16,7
41.	Степівська сільська ТГ (Миколаївський район)	10	3	30,0	1	10,0	0	0,0	6	60,0
42.	Сухоеланецька сільська ТГ (Миколаївський район)	4	1	25,0	0	0,0	1	25,0	2	50,0
43.	Чорноморська сільська ТГ (Миколаївський район)	6	0	0,0	1	16,7	0	0,0	5	83,3
44.	Шевченківська сільська ТГ (Миколаївський район)	10	1	10,0	0	0,0	3	30,0	6	60,0
45.	Арбузинська селищна ТГ (Первомайський район)	9	0	0,0	2	22,2	2	22,2	5	55,6
46.	Благодатненська сільська ТГ (Первомайський район)	5	0	0,0	1	20,0	1	20,0	3	60,0

№	Назва ТГ	Загальна кількість	Спеціаліст		II категорія		I категорія		Вища категорія	
			N	%	N	%	N	%	N	%
47.	Врадіївська селищна ТГ (Первомайський район)	20	3	15,0	0	0,0	1	5,0	16	80,0
48.	Кам'яномостівська сільська ТГ (Первомайський район)	9	1	11,1	2	22,2	2	22,2	4	44,4
49.	Кривоозерська селищна ТГ (Первомайський район)	22	2	9,1	3	13,6	8	36,4	9	40,9
50.	Мигіївська сільська ТГ (Первомайський район)	6	1	16,7	0	0,0	1	16,7	4	66,7
51.	Первомайська міська ТГ (Первомайський район)	32	1	3,1	5	15,6	9	28,1	17	53,1
52.	Синюхино-Брідська сільська ТГ (Первомайський район)	8	2	25,0	3	37,5	2	25,0	1	12,5

Розподіл учителів історії за кваліфікаційною категорією





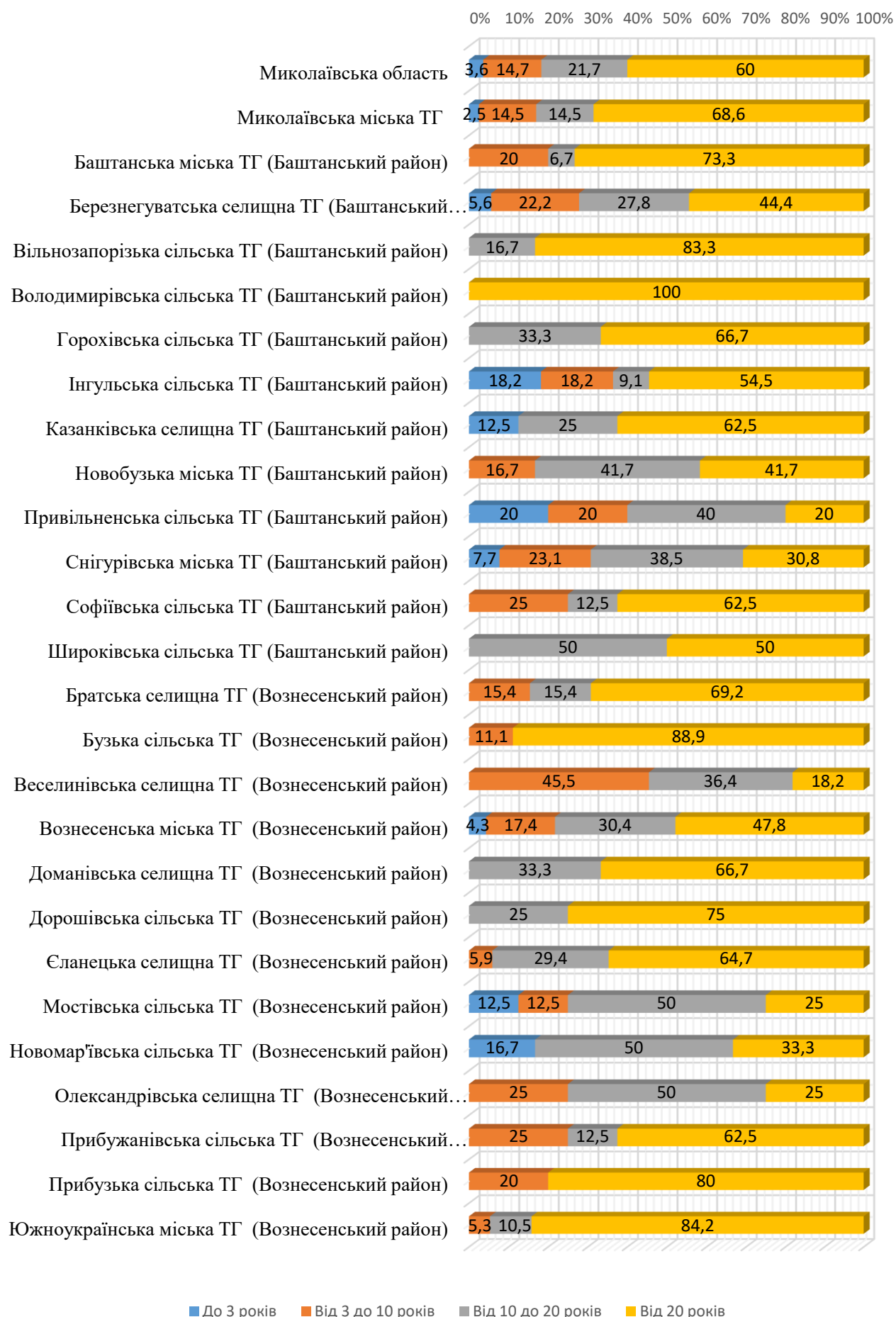
Інформація про розподіл учителів історії ЗЗСО Миколаївської області за педагогічним стажем

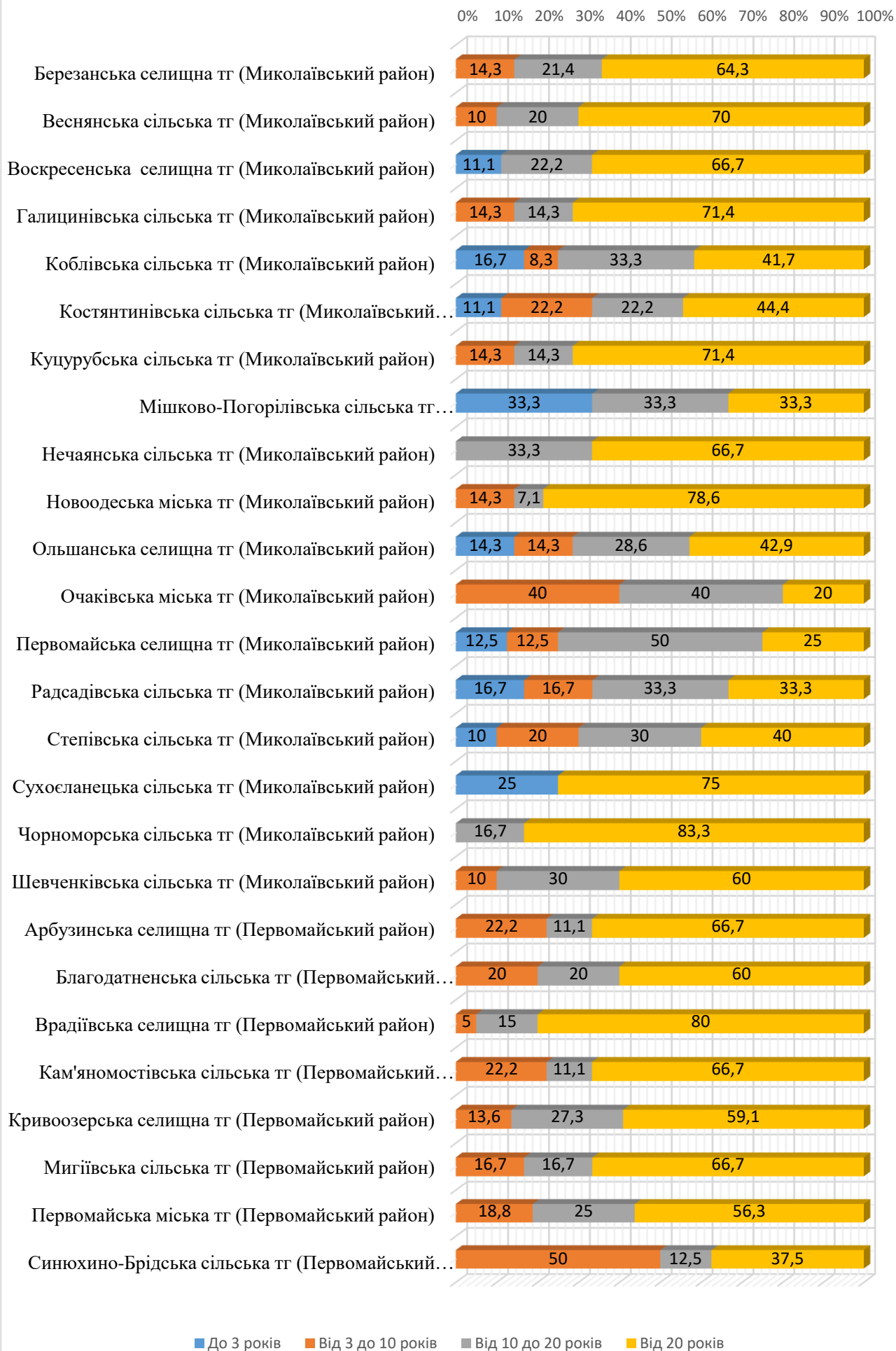
№	Назва ТГ	Загальна кількість	До 3 років		Від 3 до 10 років		Від 10 до 20 років		Від 20 років	
			N	%	N	%	N	%	N	%
	Миколаївська область	668	24	3,6	98	14,7	145	21,7	401	60,0
1.	Миколаївська міська ТГ	159	4	2,5	23	14,5	23	14,5	109	68,6
2.	Баштанська міська ТГ (Баштанський район)	15	0	0,0	3	20,0	1	6,7	11	73,3
3.	Березнегуватська селищна ТГ (Баштанський район)	18	1	5,6	4	22,2	5	27,8	8	44,4
4.	Вільнозапорізька сільська ТГ (Баштанський район)	6	0	0,0	0	0,0	1	16,7	5	83,3
5.	Володимирівська сільська ТГ (Баштанський район)	1	0	0,0	0	0,0	0	0,0	1	100,0
6.	Горохівська сільська ТГ (Баштанський район)	3	0	0,0	0	0,0	1	33,3	2	66,7
7.	Інгульська сільська ТГ (Баштанський район)	11	2	18,2	2	18,2	1	9,1	6	54,5
8.	Казанківська селищна ТГ (Баштанський район)	16	2	12,5	0	0,0	4	25,0	10	62,5
9.	Новобузька міська ТГ (Баштанський район)	12	0	0,0	2	16,7	5	41,7	5	41,7
10.	Привільненська сільська ТГ (Баштанський район)	5	1	20,0	1	20,0	2	40,0	1	20,0
11.	Снігурівська міська ТГ (Баштанський район)	13	1	7,7	3	23,1	5	38,5	4	30,8
12.	Софіївська сільська ТГ (Баштанський район)	8	0	0,0	2	25,0	1	12,5	5	62,5
13.	Широківська сільська ТГ (Баштанський район)	6	0	0,0	0	0,0	3	50,0	3	50,0
14.	Братська селищна ТГ (Вознесенський район)	13	0	0,0	2	15,4	2	15,4	9	69,2
15.	Бузька сільська ТГ (Вознесенський район)	9	0	0,0	1	11,1	0	0,0	8	88,9
16.	Веселинівська селищна ТГ (Вознесенський район)	11	0	0,0	5	45,5	4	36,4	2	18,2
17.	Вознесенська міська ТГ (Вознесенський район)	23	1	4,3	4	17,4	7	30,4	11	47,8
18.	Доманівська селищна ТГ (Вознесенський район)	9	0	0,0	0	0,0	3	33,3	6	66,7
19.	Дорошівська сільська ТГ (Вознесенський район)	4	0	0,0	0	0,0	1	25,0	3	75,0
20.	Єланецька селищна ТГ (Вознесенський район)	17	0	0,0	1	5,9	5	29,4	11	64,7
21.	Мостівська сільська ТГ (Вознесенський район)	8	1	12,5	1	12,5	4	50,0	2	25,0
22.	Новомар'ївська сільська ТГ (Вознесенський район)	6	1	16,7	0	0,0	3	50,0	2	33,3
23.	Олександрівська селищна ТГ (Вознесенський район)	8	0	0,0	2	25,0	4	50,0	2	25,0

№	Назва ТГ	Загальна кількість	До 3 років		Від 3 до 10 років		Від 10 до 20 років		Від 20 років	
			N	%	N	%	N	%	N	%
24.	Прибужанівська сільська ТГ (Вознесенський район)	8	0	0,0	2	25,0	1	12,5	5	62,5
25.	Прибузька сільська ТГ (Вознесенський район)	5	0	0,0	1	20,0	0	0,0	4	80,0
26.	Южноукраїнська міська ТГ (Вознесенський район)	19	0	0,0	1	5,3	2	10,5	16	84,2
27.	Березанська селищна ТГ (Миколаївський район)	14	0	0,0	2	14,3	3	21,4	9	64,3
28.	Веснянська сільська ТГ (Миколаївський район)	10	0	0,0	1	10,0	2	20,0	7	70,0
29.	Воскресенська селищна ТГ (Миколаївський район)	9	1	11,1	0	0,0	2	22,2	6	66,7
30.	Галицинівська сільська ТГ (Миколаївський район)	7	0	0,0	1	14,3	1	14,3	5	71,4
31.	Коблівська сільська ТГ (Миколаївський район)	12	2	16,7	1	8,3	4	33,3	5	41,7
32.	Костянтинівська сільська ТГ (Миколаївський район)	9	1	11,1	2	22,2	2	22,2	4	44,4
33.	Куцурубська сільська ТГ (Миколаївський район)	7	0	0,0	1	14,3	1	14,3	5	71,4
34.	Мішково-Погорілівська сільська ТГ (Миколаївський район)	3	1	33,3	0	0,0	1	33,3	1	33,3
35.	Нечаянська сільська ТГ (Миколаївський район)	3	0	0,0	0	0,0	1	33,3	2	66,7
36.	Новоодеська міська ТГ (Миколаївський район)	14	0	0,0	2	14,3	1	7,1	11	78,6
37.	Ольшанська селищна ТГ (Миколаївський район)	7	1	14,3	1	14,3	2	28,6	3	42,9
38.	Очаківська міська ТГ (Миколаївський район)	5	0	0,0	2	40,0	2	40,0	1	20,0
39.	Первомайська селищна ТГ (Миколаївський район)	8	1	12,5	1	12,5	4	50,0	2	25,0
40.	Радсадівська сільська ТГ (Миколаївський район)	6	1	16,7	1	16,7	2	33,3	2	33,3
41.	Степівська сільська ТГ (Миколаївський район)	10	1	10,0	2	20,0	3	30,0	4	40,0
42.	Сухоєланецька сільська ТГ (Миколаївський район)	4	1	25,0	0	0,0	0	0,0	3	75,0
43.	Чорноморська сільська ТГ (Миколаївський район)	6	0	0,0	0	0,0	1	16,7	5	83,3
44.	Шевченківська сільська ТГ (Миколаївський район)	10	0	0,0	1	10,0	3	30,0	6	60,0
45.	Арбузинська селищна ТГ (Первомайський район)	9	0	0,0	2	22,2	1	11,1	6	66,7
46.	Благодатненська сільська ТГ (Первомайський район)	5	0	0,0	1	20,0	1	20,0	3	60,0
47.	Врадіївська селищна ТГ (Первомайський район)	20	0	0,0	1	5,0	3	15,0	16	80,0

№	Назва ТГ	Загальна кількість	До 3 років		Від 3 до 10 років		Від 10 до 20 років		Від 20 років	
			N	%	N	%	N	%	N	%
48.	Кам'яномостівська сільська ТГ (Первомайський район)	9	0	0,0	2	22,2	1	11,1	6	66,7
49.	Кривоозерська селищна ТГ (Первомайський район)	22	0	0,0	3	13,6	6	27,3	13	59,1
50.	Мигіївська сільська ТГ (Первомайський район)	6	0	0,0	1	16,7	1	16,7	4	66,7
51.	Первомайська міська ТГ (Первомайський район)	32	0	0,0	6	18,8	8	25,0	18	56,3
52.	Синюхино-Брідська сільська ТГ (Первомайський район)	8	0	0,0	4	50,0	1	12,5	3	37,5

Розподіл учителів історії за педагогічним стажем





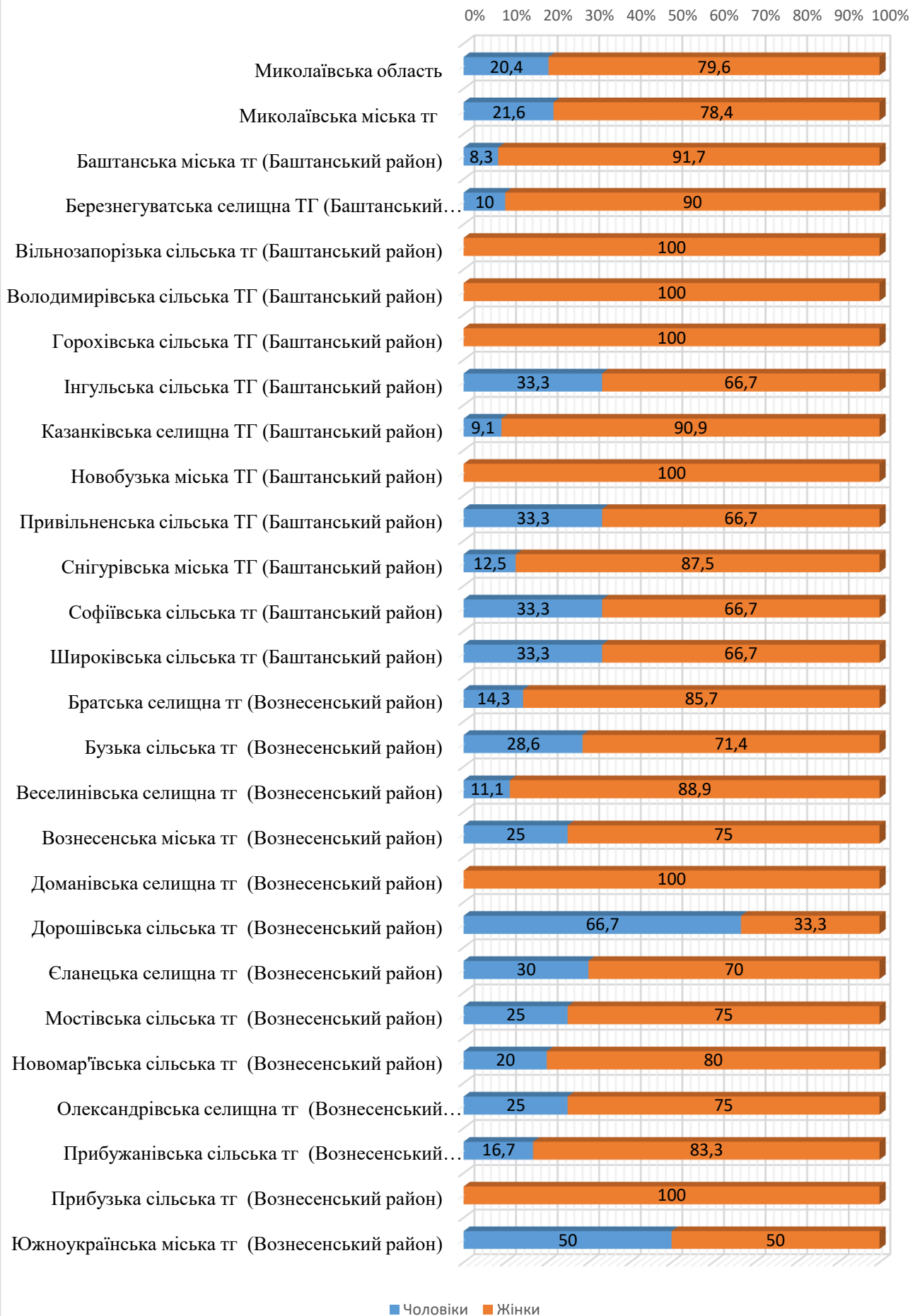
**Інформація про розподіл учителів правознавства ЗЗСО Миколаївської області за статтю
та наявністю фахової освіти**

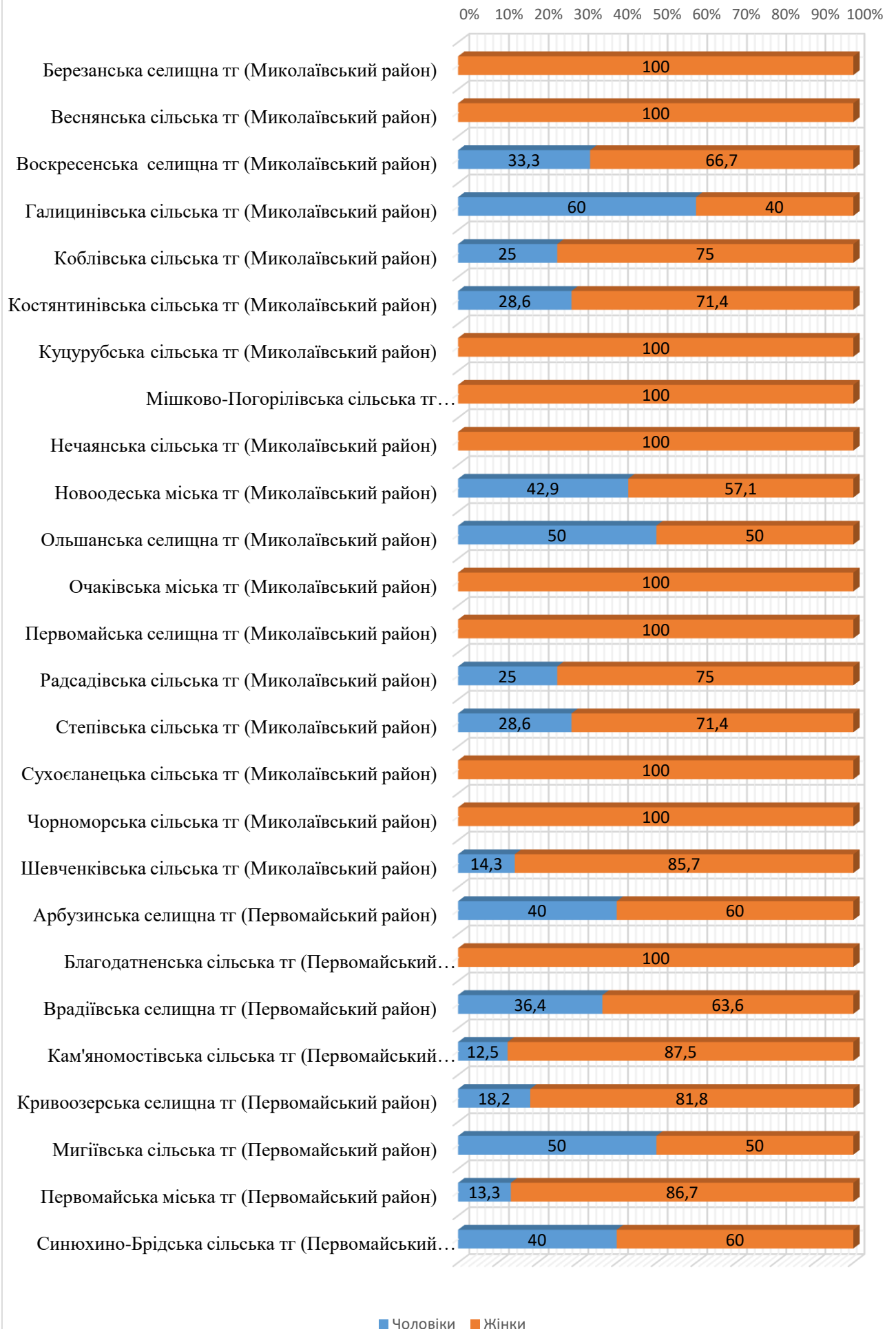
№	Назва ТГ	Загальна кількість	Чоловіки		Жінки		З фаховою освітою		Без фахової освіти	
			N	%	N	%	N	%	N	%
	Миколаївська область	338	69	20,4	269	79,6	193	57,1	145	42,9
1.	Миколаївська міська ТГ	51	11	21,6	40	78,4	33	64,7	18	35,3
2.	Баштанська міська ТГ (Баштанський район)	12	1	8,3	11	91,7	7	58,3	5	41,7
3.	Березнегуватська селищна ТГ (Баштанський район)	10	1	10,0	9	90,0	7	70,0	3	30,0
4.	Вільнозапорізька сільська ТГ (Баштанський район)	3	0	0,0	3	100,0	2	66,7	1	33,3
5.	Володимирівська сільська ТГ (Баштанський район)	1	0	0,0	1	100,0	0	0,0	1	100,0
6.	Горохівська сільська ТГ (Баштанський район)	3	0	0,0	3	100,0	2	66,7	1	33,3
7.	Інгульська сільська ТГ (Баштанський район)	6	2	33,3	4	66,7	3	50,0	3	50,0
8.	Казанківська селищна ТГ (Баштанський район)	11	1	9,1	10	90,9	6	54,5	5	45,5
9.	Новобузька міська ТГ (Баштанський район)	5	0	0,0	5	100,0	3	60,0	2	40,0
10.	Привільненська сільська ТГ (Баштанський район)	3	1	33,3	2	66,7	1	33,3	2	66,7
11.	Снігурівська міська ТГ (Баштанський район)	8	1	12,5	7	87,5	5	62,5	3	37,5
12.	Софіївська сільська ТГ (Баштанський район)	3	1	33,3	2	66,7	0	0,0	3	100,0
13.	Широківська сільська ТГ (Баштанський район)	3	1	33,3	2	66,7	3	100,0	0	0,0
14.	Братська селищна ТГ (Вознесенський район)	7	1	14,3	6	85,7	4	57,1	3	42,9
15.	Бузька сільська ТГ (Вознесенський район)	7	2	28,6	5	71,4	6	85,7	1	14,3
16.	Веселинівська селищна ТГ (Вознесенський район)	9	1	11,1	8	88,9	6	66,7	3	33,3
17.	Вознесенська міська ТГ (Вознесенський район)	8	2	25,0	6	75,0	5	62,5	3	37,5
18.	Доманівська селищна ТГ (Вознесенський район)	3	0	0,0	3	100,0	2	66,7	1	33,3
19.	Дорошівська сільська ТГ (Вознесенський район)	3	2	66,7	1	33,3	2	66,7	1	33,3
20.	Єланецька селищна ТГ (Вознесенський район)	10	3	30,0	7	70,0	7	70,0	3	30,0

№	Назва ТГ	Загальна кількість	Чоловіки		Жінки		З фаховою освітою		Без фахової освіти	
			N	%	N	%	N	%	N	%
21.	Мостівська сільська ТГ (Вознесенський район)	4	1	25,0	3	75,0	1	25,0	3	75,0
22.	Новомар'ївська сільська ТГ (Вознесенський район)	5	1	20,0	4	80,0	4	80,0	1	20,0
23.	Олександрівська селищна ТГ (Вознесенський район)	4	1	25,0	3	75,0	3	75,0	1	25,0
24.	Прибужанівська сільська ТГ (Вознесенський район)	6	1	16,7	5	83,3	4	66,7	2	33,3
25.	Прибузька сільська ТГ (Вознесенський район)	3	0	0,0	3	100,0	2	66,7	1	33,3
26.	Южноукраїнська міська ТГ (Вознесенський район)	4	2	50,0	2	50,0	2	50,0	2	50,0
27.	Березанська селищна ТГ (Миколаївський район)	7	0	0,0	7	100,0	3	42,9	4	57,1
28.	Веснянська сільська ТГ (Миколаївський район)	7	0	0,0	7	100,0	2	28,6	5	71,4
29.	Воскресенська селищна ТГ (Миколаївський район)	6	2	33,3	4	66,7	3	50,0	3	50,0
30.	Галицинівська сільська ТГ (Миколаївський район)	5	3	60,0	2	40,0	3	60,0	2	40,0
31.	Коблівська сільська ТГ (Миколаївський район)	4	1	25,0	3	75,0	2	50,0	2	50,0
32.	Костянтинівська сільська ТГ (Миколаївський район)	7	2	28,6	5	71,4	3	42,9	4	57,1
33.	Куцурубська сільська ТГ (Миколаївський район)	2	0	0,0	2	100,0	2	100,0	0	0,0
34.	Мішково-Погорілівська сільська ТГ (Миколаївський район)	1	0	0,0	1	100,0	1	100,0	0	0,0
35.	Нечаянська сільська ТГ (Миколаївський район)	3	0	0,0	3	100,0	3	100,0	0	0,0
36.	Новоодеська міська ТГ (Миколаївський район)	7	3	42,9	4	57,1	3	42,9	4	57,1
37.	Ольшанська селищна ТГ (Миколаївський район)	4	2	50,0	2	50,0	2	50,0	2	50,0
38.	Очаківська міська ТГ (Миколаївський район)	4	0	0,0	4	100,0	3	75,0	1	25,0
39.	Первомайська селищна ТГ (Миколаївський район)	2	0	0,0	2	100,0	1	50,0	1	50,0
40.	Радсадівська сільська ТГ (Миколаївський район)	4	1	25,0	3	75,0	2	50,0	2	50,0
41.	Степівська сільська ТГ (Миколаївський район)	7	2	28,6	5	71,4	3	42,9	4	57,1
42.	Сухоеланецька сільська ТГ (Миколаївський район)	3	0	0,0	3	100,0	1	33,3	2	66,7
43.	Чорноморська сільська ТГ (Миколаївський район)	2	0	0,0	2	100,0	1	50,0	1	50,0

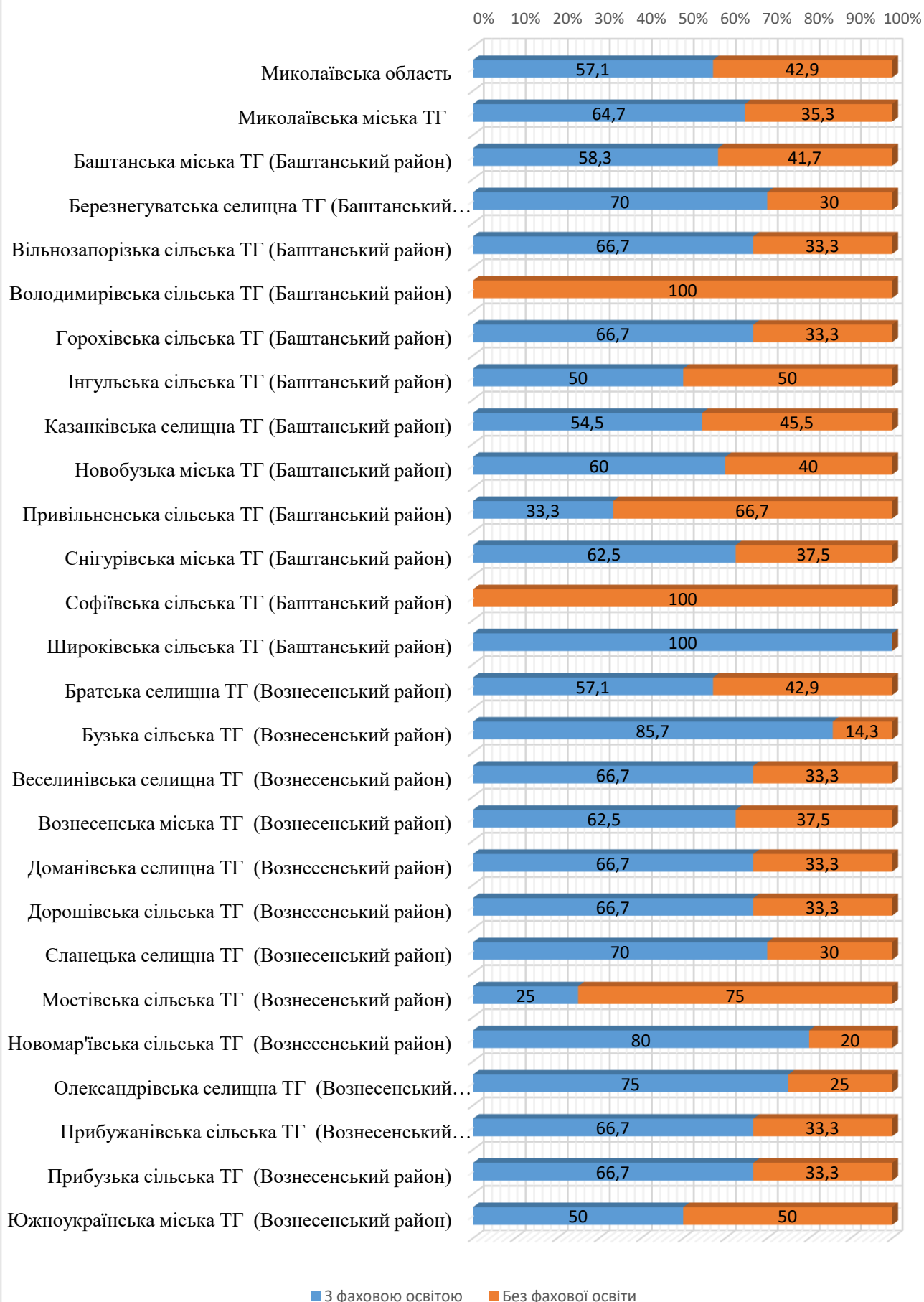
№	Назва ТГ	Загальна кількість	Чоловіки		Жінки		З фаховою освітою		Без фахової освіти	
			N	%	N	%	N	%	N	%
44.	Шевченківська сільська ТГ (Миколаївський район)	7	1	14,3	6	85,7	4	57,1	3	42,9
45.	Арбузинська селищна ТГ (Первомайський район)	5	2	40,0	3	60,0	5	100,0	0	0,0
46.	Благодатненська сільська ТГ (Первомайський район)	5	0	0,0	5	100,0	2	40,0	3	60,0
47.	Врадіївська селищна ТГ (Первомайський район)	11	4	36,4	7	63,6	5	45,5	6	54,5
48.	Кам'яномостівська сільська ТГ (Первомайський район)	8	1	12,5	7	87,5	3	37,5	5	62,5
49.	Кривоозерська селищна ТГ (Первомайський район)	11	2	18,2	9	81,8	4	36,4	7	63,6
50.	Мигіївська сільська ТГ (Первомайський район)	4	2	50,0	2	50,0	0	0,0	4	100,0
51.	Первомайська міська ТГ (Первомайський район)	15	2	13,3	13	86,7	10	66,7	5	33,3
52.	Синюхино-Брідська сільська ТГ (Первомайський район)	5	2	40,0	3	60,0	2	40,0	3	60,0

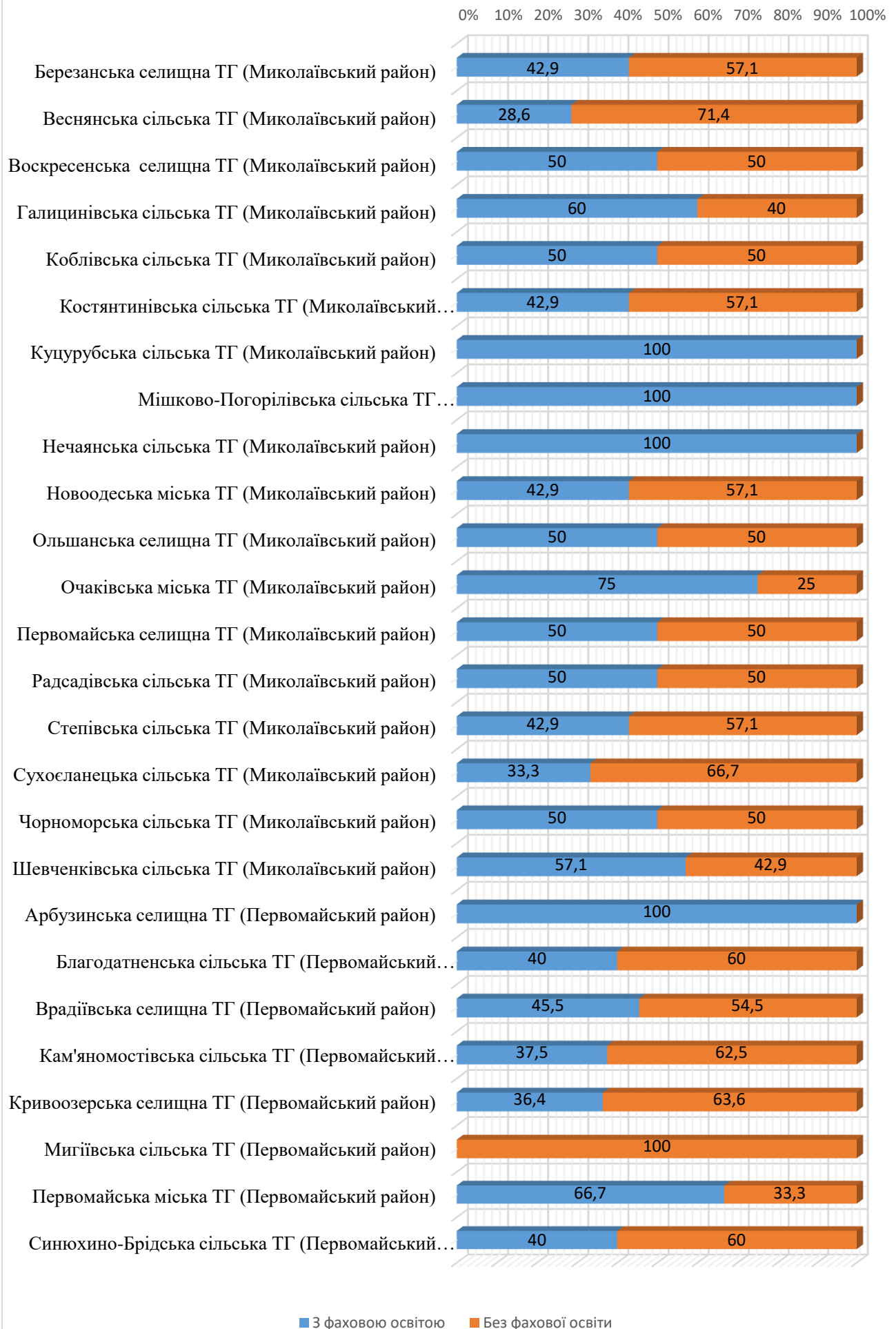
Розподіл учителів правознавства за статтю





Розподіл учителів правознавства за наявністю фахової освіти





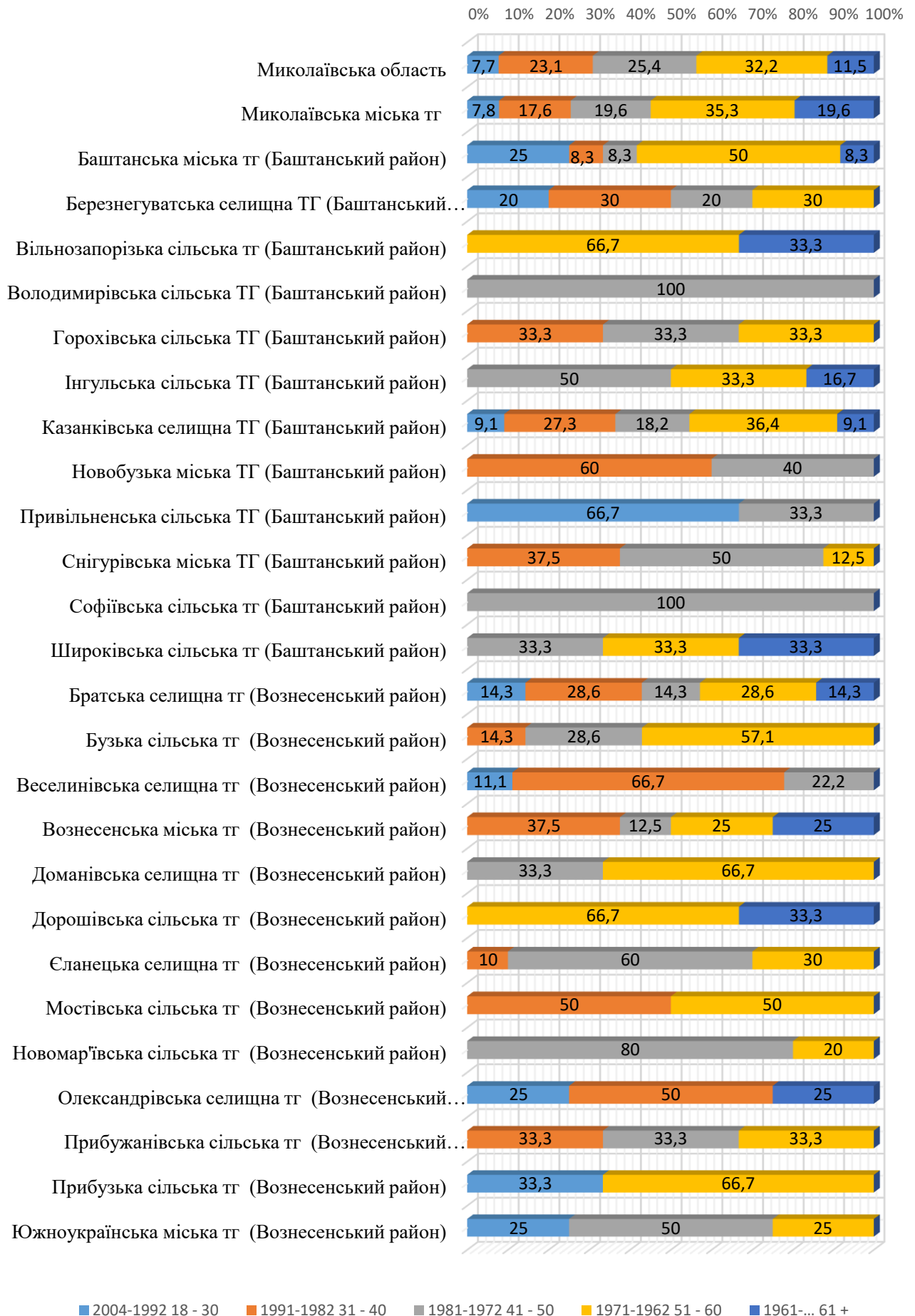
Інформація про розподіл учителів правознавства ЗЗСО Миколаївської області за віком

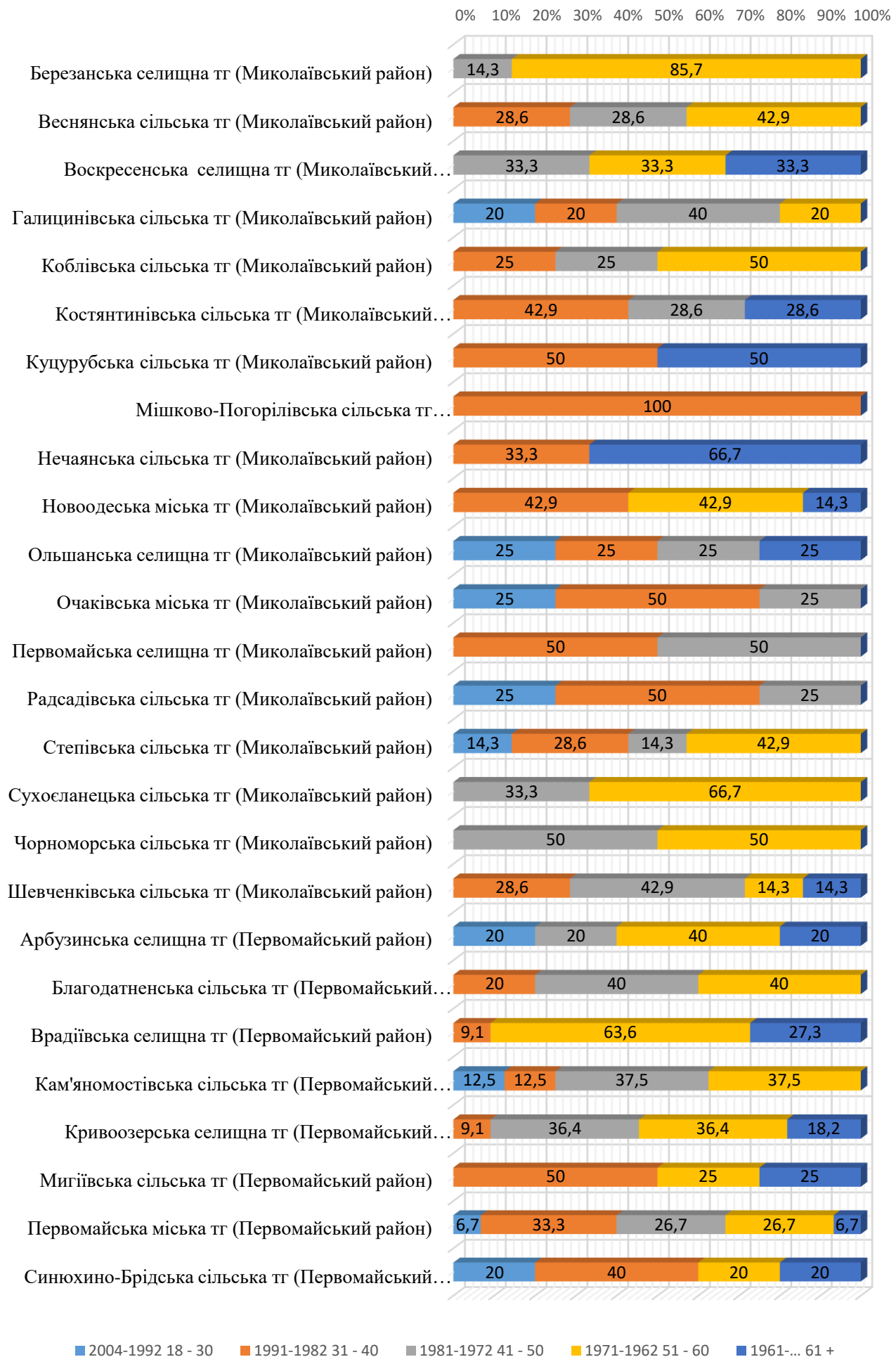
№	Назва ТГ	Загальна кількість	Середній вік	Мода за віком	Кількість учителів (за віком)									
					2004-1992		1991-1982		1981-1972		1971-1962		1961...	
					18 - 30		31 - 40		41 - 50		51 - 60		61 +	
					N	%	N	%	N	%	N	%	N	%
	Миколаївська область	338	47	57	26	7,7	78	23,1	86	25,4	109	32,2	39	11,5
1.	Миколаївська міська ТГ	51	50	51	4	7,8	9	17,6	10	19,6	18	35,3	10	19,6
2.	Баштанська міська ТГ (Баштанський район)	12	47	56	3	25,0	1	8,3	1	8,3	6	50,0	1	8,3
3.	Березнегуватська селищна ТГ (Баштанський район)	10	43	37	2	20,0	3	30,0	2	20,0	3	30,0	0	0,0
4.	Вільнозапорізька сільська ТГ (Баштанський район)	3	57		0	0,0	0	0,0	0	0,0	2	66,7	1	33,3
5.	Володимирівська сільська ТГ (Баштанський район)	1	46		0	0,0	0	0,0	1	100,0	0	0,0	0	0,0
6.	Горохівська сільська ТГ (Баштанський район)	3	45		0	0,0	1	33,3	1	33,3	1	33,3	0	0,0
7.	Інгульська сільська ТГ (Баштанський район)	6	51		0	0,0	0	0,0	3	50,0	2	33,3	1	16,7
8.	Казанківська селищна ТГ (Баштанський район)	11	46	55	1	9,1	3	27,3	2	18,2	4	36,4	1	9,1
9.	Новобузька міська ТГ (Баштанський район)	5	38		0	0,0	3	60,0	2	40,0	0	0,0	0	0,0
10.	Привільненська сільська ТГ (Баштанський район)	3	34		2	66,7	0	0,0	1	33,3	0	0,0	0	0,0
11.	Снігурівська міська ТГ (Баштанський район)	8	42		0	0,0	3	37,5	4	50,0	1	12,5	0	0,0
12.	Софіївська сільська ТГ (Баштанський район)	3	48		0	0,0	0	0,0	3	100,0	0	0,0	0	0,0
13.	Широківська сільська ТГ (Баштанський район)	3	54		0	0,0	0	0,0	1	33,3	1	33,3	1	33,3
14.	Братська селищна ТГ (Вознесенський район)	7	46		1	14,3	2	28,6	1	14,3	2	28,6	1	14,3
15.	Бузька сільська ТГ (Вознесенський район)	7	49		0	0,0	1	14,3	2	28,6	4	57,1	0	0,0
16.	Веселинівська селищна ТГ (Вознесенський район)	9	35	33	1	11,1	6	66,7	2	22,2	0	0,0	0	0,0
17.	Вознесенська міська ТГ (Вознесенський район)	8	49		0	0,0	3	37,5	1	12,5	2	25,0	2	25,0
18.	Доманівська селищна ТГ (Вознесенський район)	3	53		0	0,0	0	0,0	1	33,3	2	66,7	0	0,0
19.	Дорошівська сільська ТГ (Вознесенський район)	3	56		0	0,0	0	0,0	0	0,0	2	66,7	1	33,3
20.	Єланецька селищна ТГ (Вознесенський район)	10	49	47	0	0,0	1	10,0	6	60,0	3	30,0	0	0,0

№	Назва ТГ	Загальна кількість	Середній вік	Мода за віком	Кількість учителів (за віком)									
					2004-1992		1991-1982		1981-1972		1971-1962		1961...	
					18 - 30		31 - 40		41 - 50		51 - 60		61 +	
					N	%	N	%	N	%	N	%	N	%
21.	Мостівська сільська ТГ (Вознесенський район)	4	48		0	0,0	2	50,0	0	0,0	2	50,0	0	0,0
22.	Новомар'ївська сільська ТГ (Вознесенський район)	5	48		0	0,0	0	0,0	4	80,0	1	20,0	0	0,0
23.	Олександрівська селищна ТГ (Вознесенський район)	4	42		1	25,0	2	50,0	0	0,0	0	0,0	1	25,0
24.	Прибужанівська сільська ТГ (Вознесенський район)	6	45		0	0,0	2	33,3	2	33,3	2	33,3	0	0,0
25.	Прибузька сільська ТГ (Вознесенський район)	3	48		1	33,3	0	0,0	0	0,0	2	66,7	0	0,0
26.	Южноукраїнська міська ТГ (Вознесенський район)	4	44		1	25,0	0	0,0	2	50,0	1	25,0	0	0,0
27.	Березанська селищна ТГ (Миколаївський район)	7	54		0	0,0	0	0,0	1	14,3	6	85,7	0	0,0
28.	Веснянська сільська ТГ (Миколаївський район)	7	46	57	0	0,0	2	28,6	2	28,6	3	42,9	0	0,0
29.	Воскресенська селищна ТГ (Миколаївський район)	6	56		0	0,0	0	0,0	2	33,3	2	33,3	2	33,3
30.	Галицинівська сільська ТГ (Миколаївський район)	5	42		1	20,0	1	20,0	2	40,0	1	20,0	0	0,0
31.	Коблівська сільська ТГ (Миколаївський район)	4	45		0	0,0	1	25,0	1	25,0	2	50,0	0	0,0
32.	Костянтинівська сільська ТГ (Миколаївський район)	7	46		0	0,0	3	42,9	2	28,6	0	0,0	2	28,6
33.	Куцурубська сільська ТГ (Миколаївський район)	2	52		0	0,0	1	50,0	0	0,0	0	0,0	1	50,0
34.	Мішково-Погорілівська сільська ТГ (Миколаївський район)	1	39		0	0,0	1	100,0	0	0,0	0	0,0	0	0,0
35.	Нечаянська сільська ТГ (Миколаївський район)	3	57		0	0,0	1	33,3	0	0,0	0	0,0	2	66,7
36.	Новоодеська міська ТГ (Миколаївський район)	7	49		0	0,0	3	42,9	0	0,0	3	42,9	1	14,3
37.	Ольшанська селищна ТГ (Миколаївський район)	4	41		1	25,0	1	25,0	1	25,0	0	0,0	1	25,0
38.	Очаківська міська ТГ (Миколаївський район)	4	38		1	25,0	2	50,0	1	25,0	0	0,0	0	0,0
39.	Первомайська селищна ТГ (Миколаївський район)	2	39		0	0,0	1	50,0	1	50,0	0	0,0	0	0,0
40.	Радсадівська сільська ТГ (Миколаївський район)	4	37	40	1	25,0	2	50,0	1	25,0	0	0,0	0	0,0
41.	Степівська сільська ТГ (Миколаївський район)	7	44		1	14,3	2	28,6	1	14,3	3	42,9	0	0,0

№	Назва ТГ	Загальна кількість	Середній вік	Мода за віком	Кількість учителів (за віком)									
					2004-1992		1991-1982		1981-1972		1971-1962		1961...	
					18 - 30		31 - 40		41 - 50		51 - 60		61 +	
					N	%	N	%	N	%	N	%	N	%
42.	Сухоеланецька сільська ТГ (Миколаївський район)	3	50		0	0,0	0	0,0	1	33,3	2	66,7	0	0,0
43.	Чорноморська сільська ТГ (Миколаївський район)	2	54		0	0,0	0	0,0	1	50,0	1	50,0	0	0,0
44.	Шевченківська сільська ТГ (Миколаївський район)	7	45	42	0	0,0	2	28,6	3	42,9	1	14,3	1	14,3
45.	Арбузинська селищна ТГ (Первомайський район)	5	49		1	20,0	0	0,0	1	20,0	2	40,0	1	20,0
46.	Благодатненська сільська ТГ (Первомайський район)	5	46		0	0,0	1	20,0	2	40,0	2	40,0	0	0,0
47.	Врадіївська селищна ТГ (Первомайський район)	11	57	60	0	0,0	1	9,1	0	0,0	7	63,6	3	27,3
48.	Кам'яномостівська сільська ТГ (Первомайський район)	8	44		1	12,5	1	12,5	3	37,5	3	37,5	0	0,0
49.	Кривоозерська селищна ТГ (Первомайський район)	11	52	58	0	0,0	1	9,1	4	36,4	4	36,4	2	18,2
50.	Мигіївська сільська ТГ (Первомайський район)	4	49		0	0,0	2	50,0	0	0,0	1	25,0	1	25,0
51.	Первомайська міська ТГ (Первомайський район)	15	45	39	1	6,7	5	33,3	4	26,7	4	26,7	1	6,7
52.	Синюхино-Брідська сільська ТГ (Первомайський район)	5	44		1	20,0	2	40,0	0	0,0	1	20,0	1	20,0

Розподіл учителів правознавства за віком





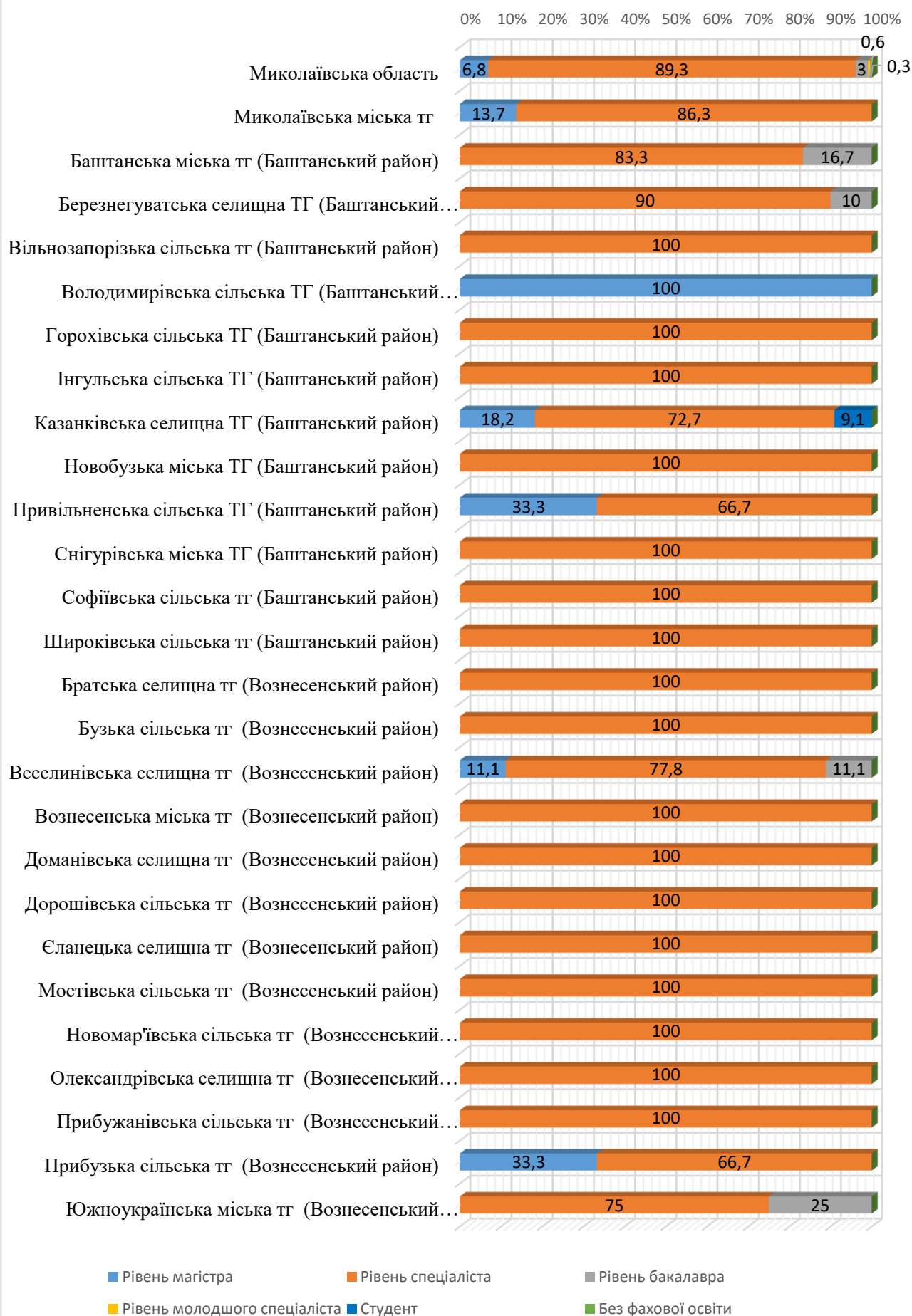
Інформація про розподіл учителів правознавства ЗЗСО Миколаївської області за освітнім рівнем

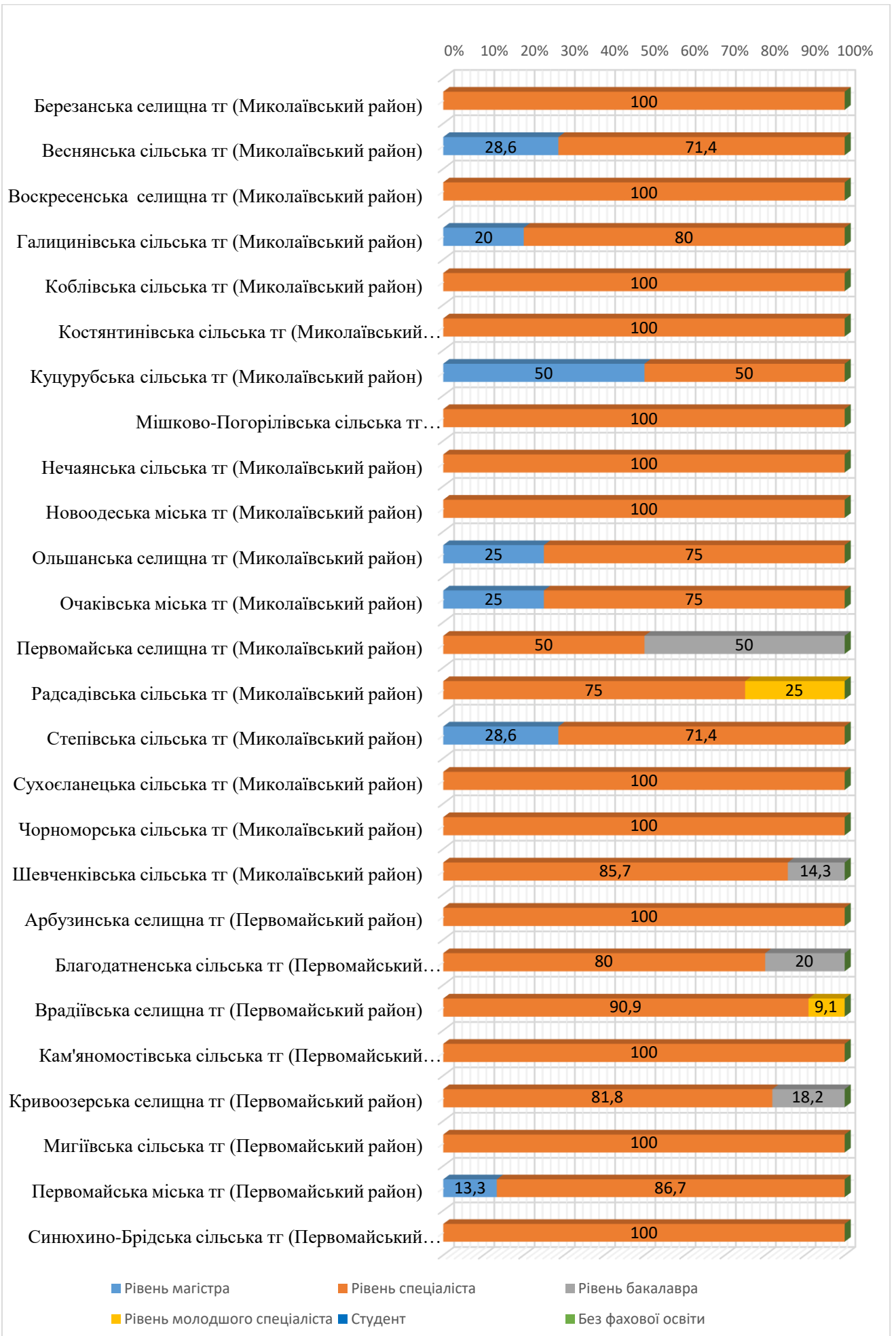
№	Назва ТГ	Загальна кількість	Освітній рівень											
			Рівень магістра		Рівень спеціаліста		Рівень бакалавра		Рівень молодшого спеціаліста		Студент		Без фахової освіти	
			N	%	N	%	N	%	N	%	N	%	N	%
	Миколаївська область	338	23	6,8	302	89,3	10	3,0	2	0,6	1	0,3	0	0,0
1.	Миколаївська міська ТГ	51	7	13,7	44	86,3	0	0,0	0	0,0	0	0,0	0	0,0
2.	Баштанська міська ТГ (Баштанський район)	12	0	0,0	10	83,3	2	16,7	0	0,0	0	0,0	0	0,0
3.	Березнегуватська селищна ТГ (Баштанський район)	10	0	0,0	9	90,0	1	10,0	0	0,0	0	0,0	0	0,0
4.	Вільнозапорізька сільська ТГ (Баштанський район)	3	0	0,0	3	100,0	0	0,0	0	0,0	0	0,0	0	0,0
5.	Володимирівська сільська ТГ (Баштанський район)	1	1	100,0	0	0,0	0	0,0	0	0,0	0	0,0	0	0,0
6.	Горохівська сільська ТГ (Баштанський район)	3	0	0,0	3	100,0	0	0,0	0	0,0	0	0,0	0	0,0
7.	Інгульська сільська ТГ (Баштанський район)	6	0	0,0	6	100,0	0	0,0	0	0,0	0	0,0	0	0,0
8.	Казанківська селищна ТГ (Баштанський район)	11	2	18,2	8	72,7	0	0,0	0	0,0	1	9,1	0	0,0
9.	Новобузька міська ТГ (Баштанський район)	5	0	0,0	5	100,0	0	0,0	0	0,0	0	0,0	0	0,0
10.	Привільненська сільська ТГ (Баштанський район)	3	1	33,3	2	66,7	0	0,0	0	0,0	0	0,0	0	0,0
11.	Снігурівська міська ТГ (Баштанський район)	8	0	0,0	8	100,0	0	0,0	0	0,0	0	0,0	0	0,0
12.	Софіївська сільська ТГ (Баштанський район)	3	0	0,0	3	100,0	0	0,0	0	0,0	0	0,0	0	0,0
13.	Широківська сільська ТГ (Баштанський район)	3	0	0,0	3	100,0	0	0,0	0	0,0	0	0,0	0	0,0
14.	Братська селищна ТГ (Вознесенський район)	7	0	0,0	7	100,0	0	0,0	0	0,0	0	0,0	0	0,0
15.	Бузька сільська ТГ (Вознесенський район)	7	0	0,0	7	100,0	0	0,0	0	0,0	0	0,0	0	0,0
16.	Веселинівська селищна ТГ (Вознесенський район)	9	1	11,1	7	77,8	1	11,1	0	0,0	0	0,0	0	0,0
17.	Вознесенська міська ТГ (Вознесенський район)	8	0	0,0	8	100,0	0	0,0	0	0,0	0	0,0	0	0,0
18.	Доманівська селищна ТГ (Вознесенський район)	3	0	0,0	3	100,0	0	0,0	0	0,0	0	0,0	0	0,0
19.	Дорошівська сільська ТГ (Вознесенський район)	3	0	0,0	3	100,0	0	0,0	0	0,0	0	0,0	0	0,0

№	Назва ТГ	Загальна кількість	Освітній рівень											
			Рівень магістра		Рівень спеціаліста		Рівень бакалавра		Рівень молодшого спеціаліста		Студент		Без фахової освіти	
			N	%	N	%	N	%	N	%	N	%	N	%
20.	Єланецька селищна ТГ (Вознесенський район)	10	0	0,0	10	100,0	0	0,0	0	0,0	0	0,0	0	0,0
21.	Мостівська сільська ТГ (Вознесенський район)	4	0	0,0	4	100,0	0	0,0	0	0,0	0	0,0	0	0,0
22.	Новомар'ївська сільська ТГ (Вознесенський район)	5	0	0,0	5	100,0	0	0,0	0	0,0	0	0,0	0	0,0
23.	Олександрівська селищна ТГ (Вознесенський район)	4	0	0,0	4	100,0	0	0,0	0	0,0	0	0,0	0	0,0
24.	Прибужанівська сільська ТГ (Вознесенський район)	6	0	0,0	6	100,0	0	0,0	0	0,0	0	0,0	0	0,0
25.	Прибузька сільська ТГ (Вознесенський район)	3	1	33,3	2	66,7	0	0,0	0	0,0	0	0,0	0	0,0
26.	Южноукраїнська міська ТГ (Вознесенський район)	4	0	0,0	3	75,0	1	25,0	0	0,0	0	0,0	0	0,0
27.	Березанська селищна ТГ (Миколаївський район)	7	0	0,0	7	100,0	0	0,0	0	0,0	0	0,0	0	0,0
28.	Веснянська сільська ТГ (Миколаївський район)	7	2	28,6	5	71,4	0	0,0	0	0,0	0	0,0	0	0,0
29.	Воскресенська селищна ТГ (Миколаївський район)	6	0	0,0	6	100,0	0	0,0	0	0,0	0	0,0	0	0,0
30.	Галицинівська сільська ТГ (Миколаївський район)	5	1	20,0	4	80,0	0	0,0	0	0,0	0	0,0	0	0,0
31.	Коблівська сільська ТГ (Миколаївський район)	4	0	0,0	4	100,0	0	0,0	0	0,0	0	0,0	0	0,0
32.	Костянтинівська сільська ТГ (Миколаївський район)	7	0	0,0	7	100,0	0	0,0	0	0,0	0	0,0	0	0,0
33.	Куцурубська сільська ТГ (Миколаївський район)	2	1	50,0	1	50,0	0	0,0	0	0,0	0	0,0	0	0,0
34.	Мішково-Погорілівська сільська ТГ (Миколаївський район)	1	0	0,0	1	100,0	0	0,0	0	0,0	0	0,0	0	0,0
35.	Нечаянська сільська ТГ (Миколаївський район)	3	0	0,0	3	100,0	0	0,0	0	0,0	0	0,0	0	0,0
36.	Новоодеська міська ТГ (Миколаївський район)	7	0	0,0	7	100,0	0	0,0	0	0,0	0	0,0	0	0,0
37.	Ольшанська селищна ТГ (Миколаївський район)	4	1	25,0	3	75,0	0	0,0	0	0,0	0	0,0	0	0,0
38.	Очаківська міська ТГ (Миколаївський район)	4	1	25,0	3	75,0	0	0,0	0	0,0	0	0,0	0	0,0
39.	Первомайська селищна ТГ (Миколаївський район)	2	0	0,0	1	50,0	1	50,0	0	0,0	0	0,0	0	0,0
40.	Радсадівська сільська ТГ (Миколаївський район)	4	0	0,0	3	75,0	0	0,0	1	25,0	0	0,0	0	0,0
41.	Степівська сільська ТГ (Миколаївський район)	7	2	28,6	5	71,4	0	0,0	0	0,0	0	0,0	0	0,0

№	Назва ТГ	Загальна кількість	Освітній рівень											
			Рівень магістра		Рівень спеціаліста		Рівень бакалавра		Рівень молодшого спеціаліста		Студент		Без фахової освіти	
			N	%	N	%	N	%	N	%	N	%	N	%
42.	Сухоеланецька сільська ТГ (Миколаївський район)	3	0	0,0	3	100,0	0	0,0	0	0,0	0	0,0	0	0,0
43.	Чорноморська сільська ТГ (Миколаївський район)	2	0	0,0	2	100,0	0	0,0	0	0,0	0	0,0	0	0,0
44.	Шевченківська сільська ТГ (Миколаївський район)	7	0	0,0	6	85,7	1	14,3	0	0,0	0	0,0	0	0,0
45.	Арбузинська селищна ТГ (Первомайський район)	5	0	0,0	5	100,0	0	0,0	0	0,0	0	0,0	0	0,0
46.	Благодатненська сільська ТГ (Первомайський район)	5	0	0,0	4	80,0	1	20,0	0	0,0	0	0,0	0	0,0
47.	Врадіївська селищна ТГ (Первомайський район)	11	0	0,0	10	90,9	0	0,0	1	9,1	0	0,0	0	0,0
48.	Кам'яномостівська сільська ТГ (Первомайський район)	8	0	0,0	8	100,0	0	0,0	0	0,0	0	0,0	0	0,0
49.	Кривоозерська селищна ТГ (Первомайський район)	11	0	0,0	9	81,8	2	18,2	0	0,0	0	0,0	0	0,0
50.	Мигіївська сільська ТГ (Первомайський район)	4	0	0,0	4	100,0	0	0,0	0	0,0	0	0,0	0	0,0
51.	Первомайська міська ТГ (Первомайський район)	15	2	13,3	13	86,7	0	0,0	0	0,0	0	0,0	0	0,0
52.	Синюхино-Брідська сільська ТГ (Первомайський район)	5	0	0,0	5	100,0	0	0,0	0	0,0	0	0,0	0	0,0

Розподіл учителів правознавства за освітнім рівнем





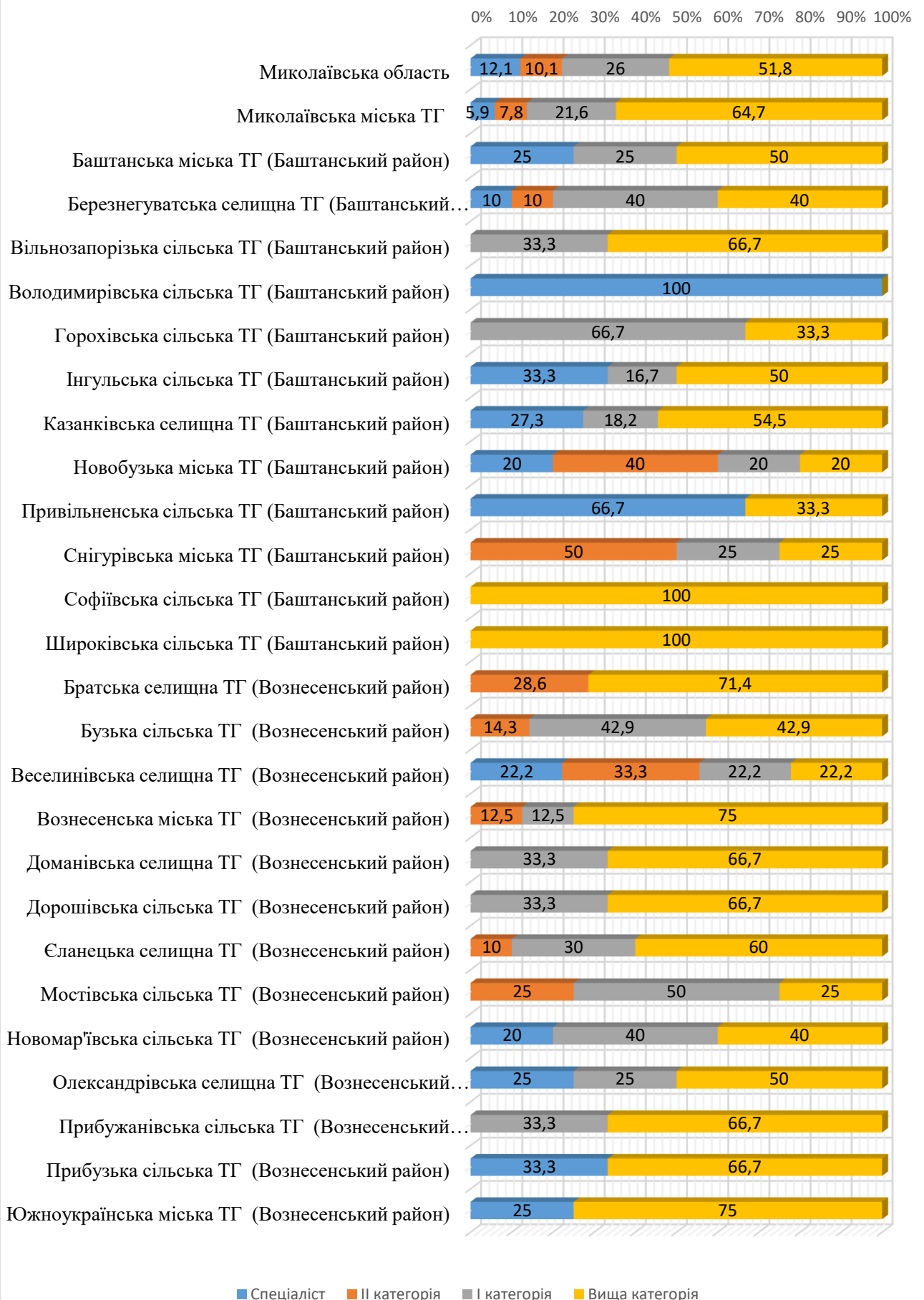
Інформація про розподіл учителів правознавства ЗЗСО Миколаївської області за кваліфікаційною категорією

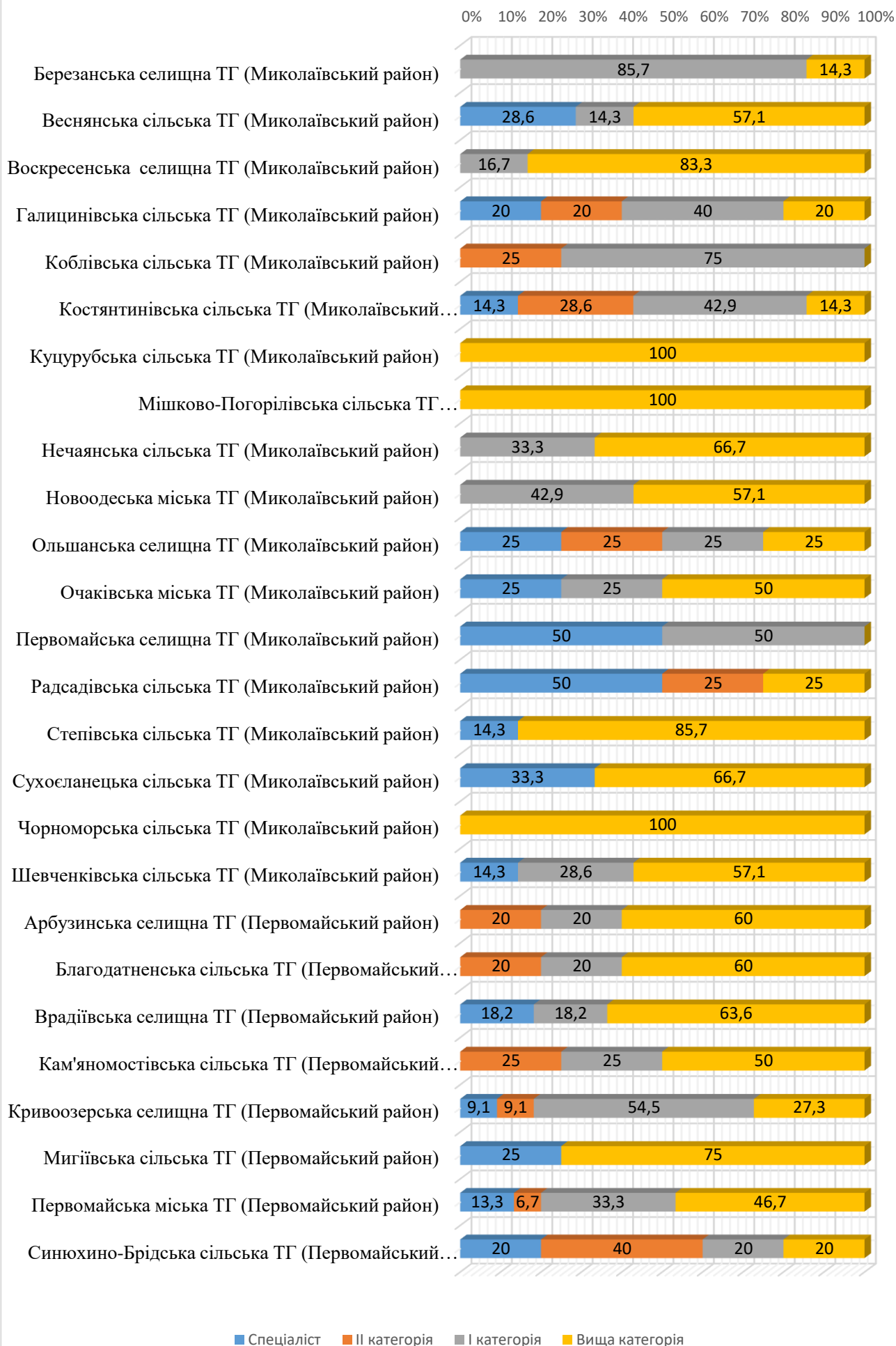
№	Назва ТГ	Загальна кількість	Спеціаліст		II категорія		I категорія		Вища категорія	
			N	%	N	%	N	%	N	%
	Миколаївська область	338	41	12,1	34	10,1	88	26,0	175	51,8
1.	Миколаївська міська ТГ	51	3	5,9	4	7,8	11	21,6	33	64,7
2.	Баштанська міська ТГ (Баштанський район)	12	3	25,0	0	0,0	3	25,0	6	50,0
3.	Березнегуватська селищна ТГ (Баштанський район)	10	1	10,0	1	10,0	4	40,0	4	40,0
4.	Вільнозапорізька сільська ТГ (Баштанський район)	3	0	0,0	0	0,0	1	33,3	2	66,7
5.	Володимирівська сільська ТГ (Баштанський район)	1	1	100,0	0	0,0	0	0,0	0	0,0
6.	Горохівська сільська ТГ (Баштанський район)	3	0	0,0	0	0,0	2	66,7	1	33,3
7.	Інгульська сільська ТГ (Баштанський район)	6	2	33,3	0	0,0	1	16,7	3	50,0
8.	Казанківська селищна ТГ (Баштанський район)	11	3	27,3	0	0,0	2	18,2	6	54,5
9.	Новобузька міська ТГ (Баштанський район)	5	1	20,0	2	40,0	1	20,0	1	20,0
10.	Привільненська сільська ТГ (Баштанський район)	3	2	66,7	0	0,0	0	0,0	1	33,3
11.	Снігурівська міська ТГ (Баштанський район)	8	0	0,0	4	50,0	2	25,0	2	25,0
12.	Софіївська сільська ТГ (Баштанський район)	3	0	0,0	0	0,0	0	0,0	3	100,0
13.	Широківська сільська ТГ (Баштанський район)	3	0	0,0	0	0,0	0	0,0	3	100,0
14.	Братська селищна ТГ (Вознесенський район)	7	0	0,0	2	28,6	0	0,0	5	71,4
15.	Бузька сільська ТГ (Вознесенський район)	7	0	0,0	1	14,3	3	42,9	3	42,9
16.	Веселинівська селищна ТГ (Вознесенський район)	9	2	22,2	3	33,3	2	22,2	2	22,2
17.	Вознесенська міська ТГ (Вознесенський район)	8	0	0,0	1	12,5	1	12,5	6	75,0
18.	Доманівська селищна ТГ (Вознесенський район)	3	0	0,0	0	0,0	1	33,3	2	66,7
19.	Дорошівська сільська ТГ (Вознесенський район)	3	0	0,0	0	0,0	1	33,3	2	66,7
20.	Єланецька селищна ТГ (Вознесенський район)	10	0	0,0	1	10,0	3	30,0	6	60,0
21.	Мостівська сільська ТГ (Вознесенський район)	4	0	0,0	1	25,0	2	50,0	1	25,0
22.	Новомар'ївська сільська ТГ (Вознесенський район)	5	1	20,0	0	0,0	2	40,0	2	40,0

№	Назва ТГ	Загальна кількість	Спеціаліст		II категорія		I категорія		Вища категорія	
			N	%	N	%	N	%	N	%
23.	Олександрівська селищна ТГ (Вознесенський район)	4	1	25,0	0	0,0	1	25,0	2	50,0
24.	Прибужанівська сільська ТГ (Вознесенський район)	6	0	0,0	0	0,0	2	33,3	4	66,7
25.	Прибузька сільська ТГ (Вознесенський район)	3	1	33,3	0	0,0	0	0,0	2	66,7
26.	Южноукраїнська міська ТГ (Вознесенський район)	4	1	25,0	0	0,0	0	0,0	3	75,0
27.	Березанська селищна ТГ (Миколаївський район)	7	0	0,0	0	0,0	6	85,7	1	14,3
28.	Веснянська сільська ТГ (Миколаївський район)	7	2	28,6	0	0,0	1	14,3	4	57,1
29.	Воскресенська селищна ТГ (Миколаївський район)	6	0	0,0	0	0,0	1	16,7	5	83,3
30.	Галицинівська сільська ТГ (Миколаївський район)	5	1	20,0	1	20,0	2	40,0	1	20,0
31.	Коблівська сільська ТГ (Миколаївський район)	4	0	0,0	1	25,0	3	75,0	0	0,0
32.	Костянтинівська сільська ТГ (Миколаївський район)	7	1	14,3	2	28,6	3	42,9	1	14,3
33.	Куцурубська сільська ТГ (Миколаївський район)	2	0	0,0	0	0,0	0	0,0	2	100,0
34.	Мішково-Погорілівська сільська ТГ (Миколаївський район)	1	0	0,0	0	0,0	0	0,0	1	100,0
35.	Нечаянська сільська ТГ (Миколаївський район)	3	0	0,0	0	0,0	1	33,3	2	66,7
36.	Новоодеська міська ТГ (Миколаївський район)	7	0	0,0	0	0,0	3	42,9	4	57,1
37.	Ольшанська селищна ТГ (Миколаївський район)	4	1	25,0	1	25,0	1	25,0	1	25,0
38.	Очаківська міська ТГ (Миколаївський район)	4	1	25,0	0	0,0	1	25,0	2	50,0
39.	Первомайська селищна ТГ (Миколаївський район)	2	1	50,0	0	0,0	1	50,0	0	0,0
40.	Радсадівська сільська ТГ (Миколаївський район)	4	2	50,0	1	25,0	0	0,0	1	25,0
41.	Степівська сільська ТГ (Миколаївський район)	7	1	14,3	0	0,0	0	0,0	6	85,7
42.	Сухоеланецька сільська ТГ (Миколаївський район)	3	1	33,3	0	0,0	0	0,0	2	66,7
43.	Чорноморська сільська ТГ (Миколаївський район)	2	0	0,0	0	0,0	0	0,0	2	100,0
44.	Шевченківська сільська ТГ (Миколаївський район)	7	1	14,3	0	0,0	2	28,6	4	57,1
45.	Арбузинська селищна ТГ (Первомайський район)	5	0	0,0	1	20,0	1	20,0	3	60,0
46.	Благодатненська сільська ТГ (Первомайський район)	5	0	0,0	1	20,0	1	20,0	3	60,0

№	Назва ТГ	Загальна кількість	Спеціаліст		II категорія		I категорія		Вища категорія	
			N	%	N	%	N	%	N	%
47.	Врадіївська селищна ТГ (Первомайський район)	11	2	18,2	0	0,0	2	18,2	7	63,6
48.	Кам'яномостівська сільська ТГ (Первомайський район)	8	0	0,0	2	25,0	2	25,0	4	50,0
49.	Кривоозерська селищна ТГ (Первомайський район)	11	1	9,1	1	9,1	6	54,5	3	27,3
50.	Мигіївська сільська ТГ (Первомайський район)	4	1	25,0	0	0,0	0	0,0	3	75,0
51.	Первомайська міська ТГ (Первомайський район)	15	2	13,3	1	6,7	5	33,3	7	46,7
52.	Синюхино-Брідська сільська ТГ (Первомайський район)	5	1	20,0	2	40,0	1	20,0	1	20,0

Розподіл учителів правознавства за кваліфікаційною категорією





Інформація про розподіл учителів правознавства ЗЗСО Миколаївської області за педагогічним стажем

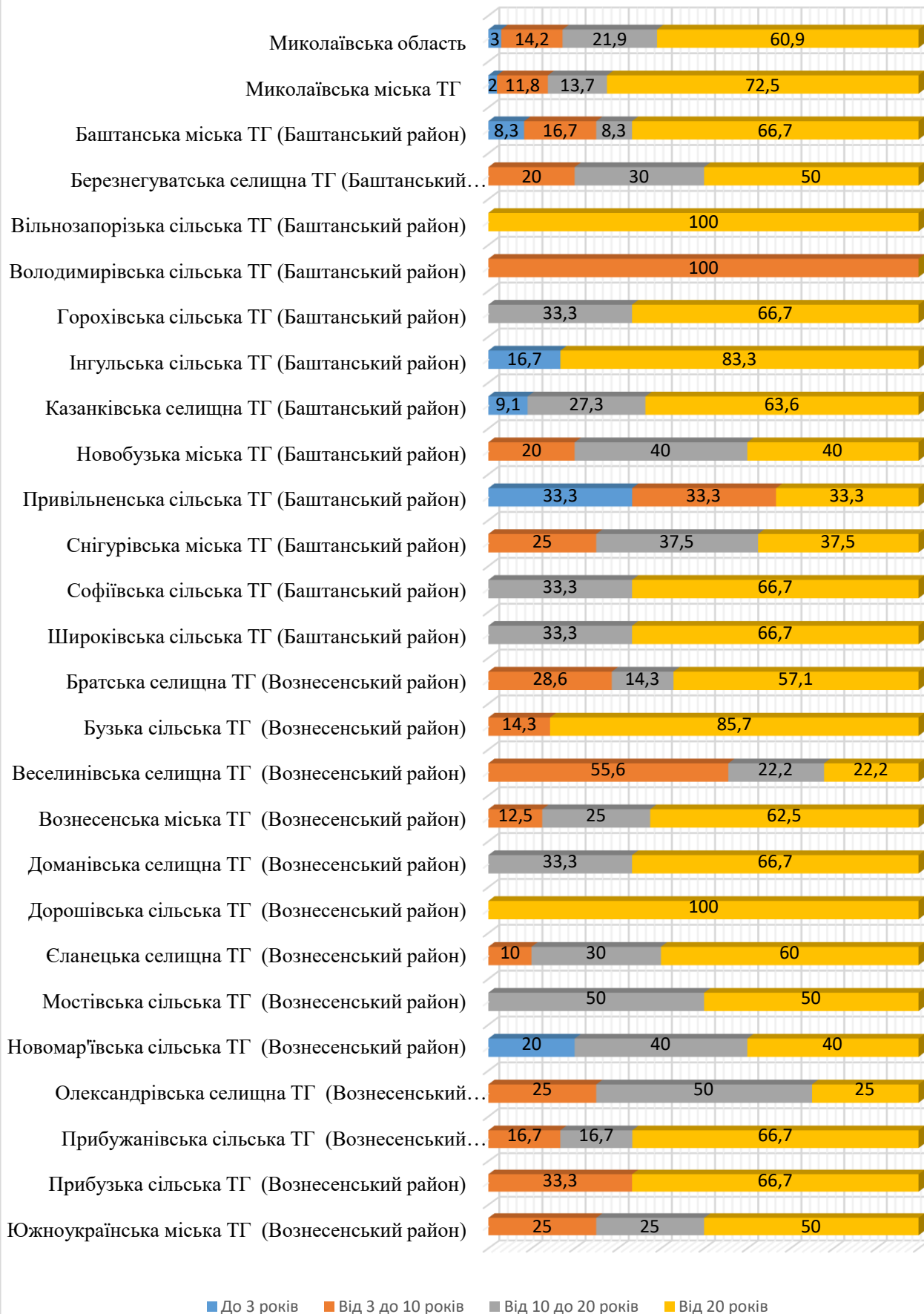
№	Назва ТГ	Загальна кількість	До 3 років		Від 3 до 10 років		Від 10 до 20 років		Від 20 років	
			N	%	N	%	N	%	N	%
	Миколаївська область	338	10	3,0	48	14,2	74	21,9	206	60,9
1.	Миколаївська міська ТГ	51	1	2,0	6	11,8	7	13,7	37	72,5
2.	Баштанська міська ТГ (Баштанський район)	12	1	8,3	2	16,7	1	8,3	8	66,7
3.	Березнегуватська селищна ТГ (Баштанський район)	10	0	0,0	2	20,0	3	30,0	5	50,0
4.	Вільнозапорізька сільська ТГ (Баштанський район)	3	0	0,0	0	0,0	0	0,0	3	100,0
5.	Володимирівська сільська ТГ (Баштанський район)	1	0	0,0	1	100,0	0	0,0	0	0,0
6.	Горохівська сільська ТГ (Баштанський район)	3	0	0,0	0	0,0	1	33,3	2	66,7
7.	Інгульська сільська ТГ (Баштанський район)	6	1	16,7	0	0,0	0	0,0	5	83,3
8.	Казанківська селищна ТГ (Баштанський район)	11	1	9,1	0	0,0	3	27,3	7	63,6
9.	Новобузька міська ТГ (Баштанський район)	5	0	0,0	1	20,0	2	40,0	2	40,0
10.	Привільненська сільська ТГ (Баштанський район)	3	1	33,3	1	33,3	0	0,0	1	33,3
11.	Снігурівська міська ТГ (Баштанський район)	8	0	0,0	2	25,0	3	37,5	3	37,5
12.	Софіївська сільська ТГ (Баштанський район)	3	0	0,0	0	0,0	1	33,3	2	66,7
13.	Широківська сільська ТГ (Баштанський район)	3	0	0,0	0	0,0	1	33,3	2	66,7
14.	Братська селищна ТГ (Вознесенський район)	7	0	0,0	2	28,6	1	14,3	4	57,1
15.	Бузька сільська ТГ (Вознесенський район)	7	0	0,0	1	14,3	0	0,0	6	85,7
16.	Веселинівська селищна ТГ (Вознесенський район)	9	0	0,0	5	55,6	2	22,2	2	22,2
17.	Вознесенська міська ТГ (Вознесенський район)	8	0	0,0	1	12,5	2	25,0	5	62,5
18.	Доманівська селищна ТГ (Вознесенський район)	3	0	0,0	0	0,0	1	33,3	2	66,7
19.	Дорошівська сільська ТГ (Вознесенський район)	3	0	0,0	0	0,0	0	0,0	3	100,0
20.	Сланецька селищна ТГ (Вознесенський район)	10	0	0,0	1	10,0	3	30,0	6	60,0
21.	Мостівська сільська ТГ (Вознесенський район)	4	0	0,0	0	0,0	2	50,0	2	50,0
22.	Новомар'ївська сільська ТГ (Вознесенський район)	5	1	20,0	0	0,0	2	40,0	2	40,0

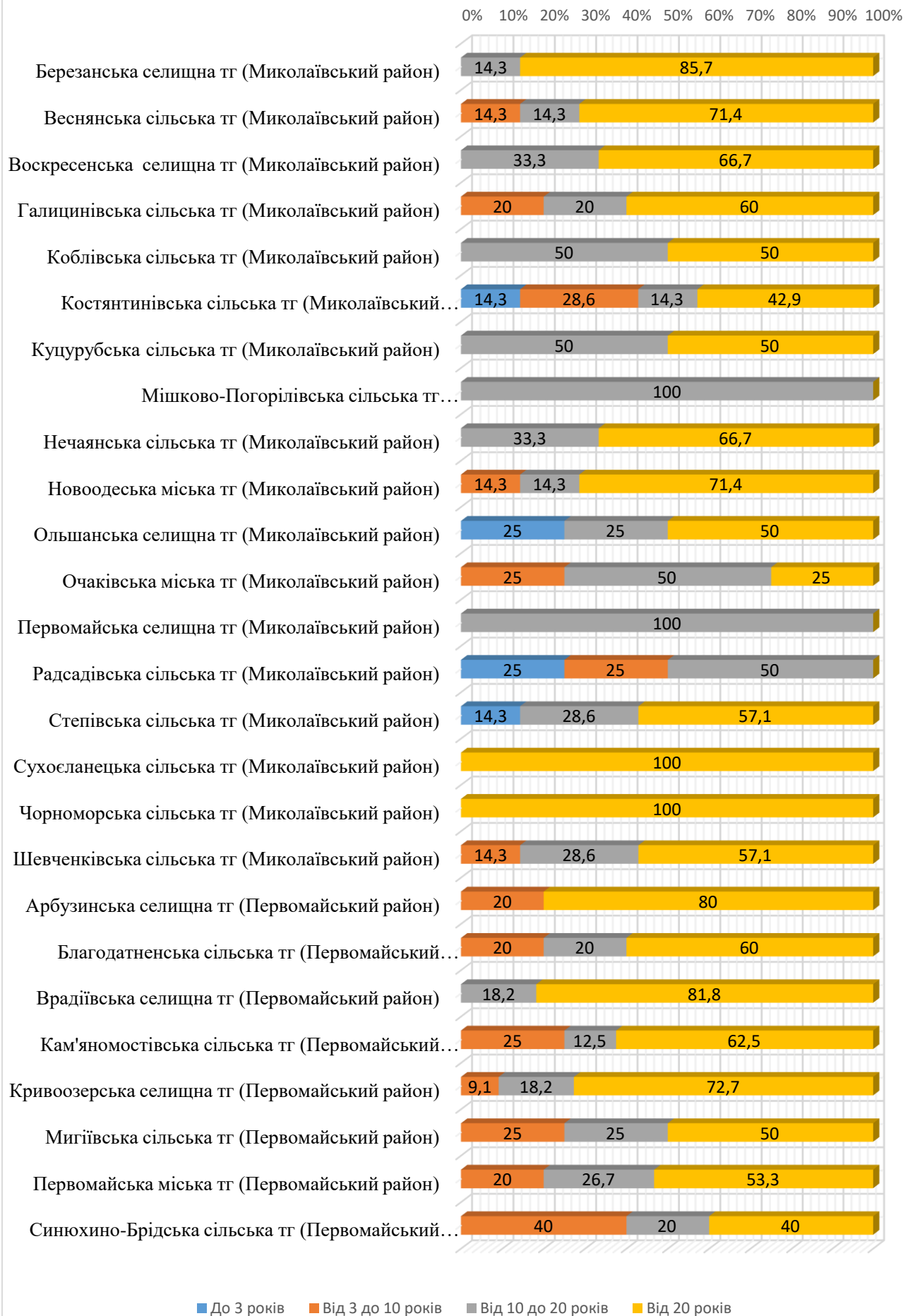
№	Назва ТГ	Загальна кількість	До 3 років		Від 3 до 10 років		Від 10 до 20 років		Від 20 років	
			N	%	N	%	N	%	N	%
23.	Олександрівська селищна ТГ (Вознесенський район)	4	0	0,0	1	25,0	2	50,0	1	25,0
24.	Прибужанівська сільська ТГ (Вознесенський район)	6	0	0,0	1	16,7	1	16,7	4	66,7
25.	Прибузька сільська ТГ (Вознесенський район)	3	0	0,0	1	33,3	0	0,0	2	66,7
26.	Южноукраїнська міська ТГ (Вознесенський район)	4	0	0,0	1	25,0	1	25,0	2	50,0
27.	Березанська селищна ТГ (Миколаївський район)	7	0	0,0	0	0,0	1	14,3	6	85,7
28.	Веснянська сільська ТГ (Миколаївський район)	7	0	0,0	1	14,3	1	14,3	5	71,4
29.	Воскресенська селищна ТГ (Миколаївський район)	6	0	0,0	0	0,0	2	33,3	4	66,7
30.	Галицинівська сільська ТГ (Миколаївський район)	5	0	0,0	1	20,0	1	20,0	3	60,0
31.	Коблівська сільська ТГ (Миколаївський район)	4	0	0,0	0	0,0	2	50,0	2	50,0
32.	Костянтинівська сільська ТГ (Миколаївський район)	7	1	14,3	2	28,6	1	14,3	3	42,9
33.	Куцурубська сільська ТГ (Миколаївський район)	2	0	0,0	0	0,0	1	50,0	1	50,0
34.	Мішково-Погорілівська сільська ТГ (Миколаївський район)	1	0	0,0	0	0,0	1	100,0	0	0,0
35.	Нечаянська сільська ТГ (Миколаївський район)	3	0	0,0	0	0,0	1	33,3	2	66,7
36.	Новоодеська міська ТГ (Миколаївський район)	7	0	0,0	1	14,3	1	14,3	5	71,4
37.	Ольшанська селищна ТГ (Миколаївський район)	4	1	25,0	0	0,0	1	25,0	2	50,0
38.	Очаківська міська ТГ (Миколаївський район)	4	0	0,0	1	25,0	2	50,0	1	25,0
39.	Первомайська селищна ТГ (Миколаївський район)	2	0	0,0	0	0,0	2	100,0	0	0,0
40.	Радсадівська сільська ТГ (Миколаївський район)	4	1	25,0	1	25,0	2	50,0	0	0,0
41.	Степівська сільська ТГ (Миколаївський район)	7	1	14,3	0	0,0	2	28,6	4	57,1
42.	Сухоеланецька сільська ТГ (Миколаївський район)	3	0	0,0	0	0,0	0	0,0	3	100,0
43.	Чорноморська сільська ТГ (Миколаївський район)	2	0	0,0	0	0,0	0	0,0	2	100,0
44.	Шевченківська сільська ТГ (Миколаївський район)	7	0	0,0	1	14,3	2	28,6	4	57,1
45.	Арбузинська селищна ТГ (Первомайський район)	5	0	0,0	1	20,0	0	0,0	4	80,0
46.	Благодатненська сільська ТГ (Первомайський район)	5	0	0,0	1	20,0	1	20,0	3	60,0

№	Назва ТГ	Загальна кількість	До 3 років		Від 3 до 10 років		Від 10 до 20 років		Від 20 років	
			N	%	N	%	N	%	N	%
47.	Врадіївська селищна ТГ (Первомайський район)	11	0	0,0	0	0,0	2	18,2	9	81,8
48.	Кам'яномостівська сільська ТГ (Первомайський район)	8	0	0,0	2	25,0	1	12,5	5	62,5
49.	Кривоозерська селищна ТГ (Первомайський район)	11	0	0,0	1	9,1	2	18,2	8	72,7
50.	Мигіївська сільська ТГ (Первомайський район)	4	0	0,0	1	25,0	1	25,0	2	50,0
51.	Первомайська міська ТГ (Первомайський район)	15	0	0,0	3	20,0	4	26,7	8	53,3
52.	Синюхино-Брідська сільська ТГ (Первомайський район)	5	0	0,0	2	40,0	1	20,0	2	40,0

Розподіл учителів правознавства за педагогічним стажем

0% 10% 20% 30% 40% 50% 60% 70% 80% 90% 100%





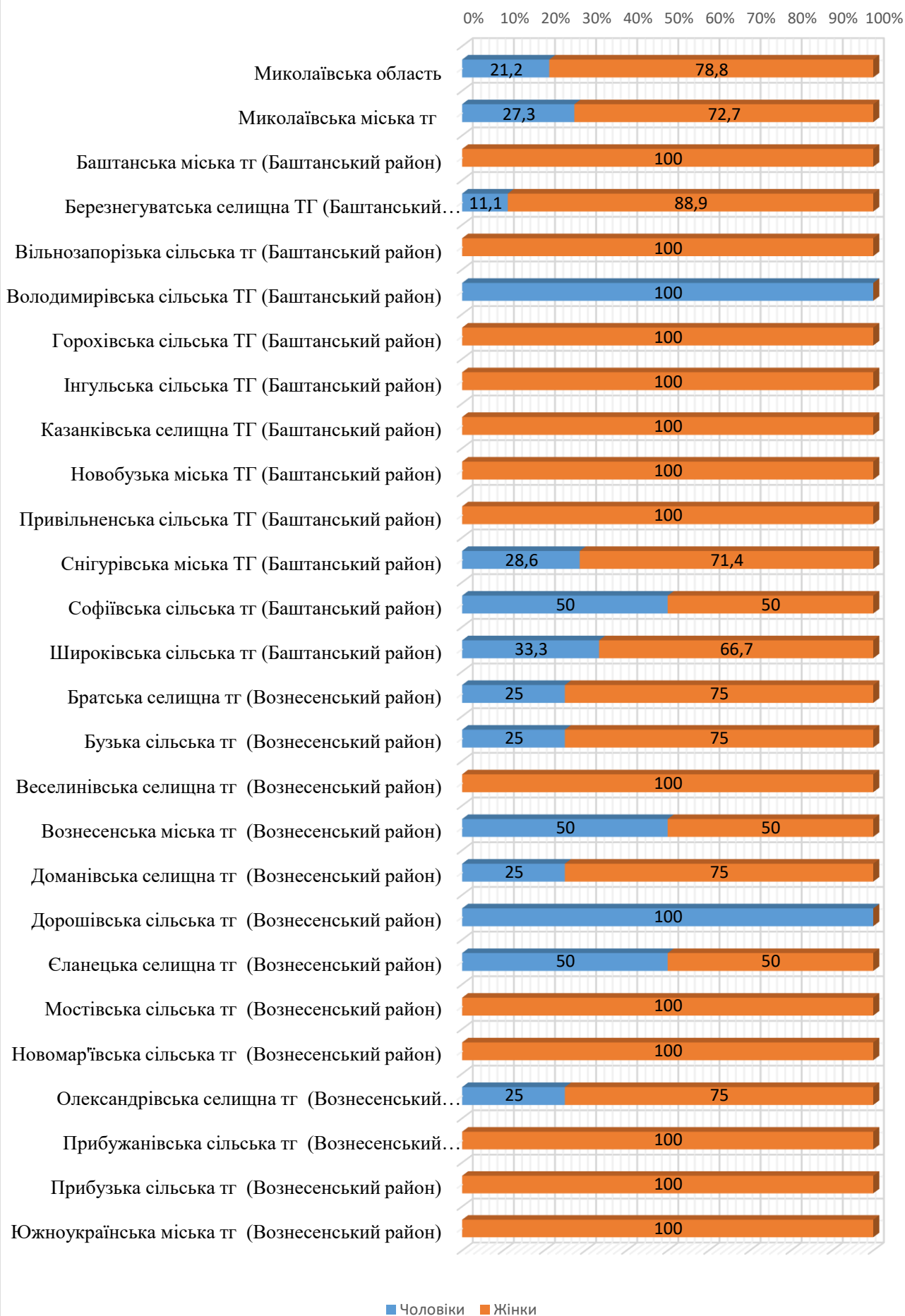
Інформація про розподіл учителів громадянської освіти ЗЗСО Миколаївської області за статтю та наявністю фахової освіти

№	Назва ТГ	Загальна кількість	Чоловіки		Жінки		З фаховою освітою		Без фахової освіти	
			N	%	N	%	N	%	N	%
	Миколаївська область	226	48	21,2	178	78,8	206	91,6	20	8,8
1.	Миколаївська міська ТГ	22	6	27,3	16	72,7	22	100,0	0	0,0
2.	Баштанська міська ТГ (Баштанський район)	8	0	0,0	8	100,0	6	75,0	2	25,0
3.	Березнегуватська селищна ТГ (Баштанський район)	9	1	11,1	8	88,9	8	88,9	1	11,1
4.	Вільнозапорізька сільська ТГ (Баштанський район)	3	0	0,0	3	100,0	1	33,3	2	66,7
5.	Володимирівська сільська ТГ (Баштанський район)	1	1	100,0	0	0,0	0	0,0	1	100,0
6.	Горохівська сільська ТГ (Баштанський район)	3	0	0,0	3	100,0	3	100,0	0	0,0
7.	Інгульська сільська ТГ (Баштанський район)	2	0	0,0	2	100,0	2	100,0	0	0,0
8.	Казанківська селищна ТГ (Баштанський район)	2	0	0,0	2	100,0	1	50,0	1	50,0
9.	Новобузька міська ТГ (Баштанський район)	4	0	0,0	4	100,0	4	100,0	0	0,0
10.	Привільненська сільська ТГ (Баштанський район)	3	0	0,0	3	100,0	2	66,7	1	33,3
11.	Снігурівська міська ТГ (Баштанський район)	7	2	28,6	5	71,4	6	85,7	1	14,3
12.	Софіївська сільська ТГ (Баштанський район)	2	1	50,0	1	50,0	1	50,0	1	50,0
13.	Широківська сільська ТГ (Баштанський район)	3	1	33,3	2	66,7	3	100,0	0	0,0
14.	Братська селищна ТГ (Вознесенський район)	4	1	25,0	3	75,0	4	100,0	0	0,0
15.	Бузька сільська ТГ (Вознесенський район)	8	2	25,0	6	75,0	8	100,0	0	0,0
16.	Веселинівська селищна ТГ (Вознесенський район)	6	0	0,0	6	100,0	6	100,0	0	0,0
17.	Вознесенська міська ТГ (Вознесенський район)	6	3	50,0	3	50,0	5	83,3	1	16,7
18.	Доманівська селищна ТГ (Вознесенський район)	4	1	25,0	3	75,0	4	100,0	0	0,0
19.	Дорошівська сільська ТГ (Вознесенський район)	2	2	100,0	0	0,0	2	100,0	0	0,0
20.	Єланецька селищна ТГ (Вознесенський район)	8	4	50,0	4	50,0	8	100,0	0	0,0

№	Назва ТГ	Загальна кількість	Чоловіки		Жінки		З фаховою освітою		Без фахової освіти	
			N	%	N	%	N	%	N	%
21.	Мостівська сільська ТГ (Вознесенський район)	2	0	0,0	2	100,0	2	100,0	0	0,0
22.	Новомар'ївська сільська ТГ (Вознесенський район)	3	0	0,0	3	100,0	2	66,7	1	33,3
23.	Олександрівська селищна ТГ (Вознесенський район)	4	1	25,0	3	75,0	4	100,0	0	0,0
24.	Прибужанівська сільська ТГ (Вознесенський район)	4	0	0,0	4	100,0	4	100,0	0	0,0
25.	Прибузька сільська ТГ (Вознесенський район)	2	0	0,0	2	100,0	2	100,0	0	0,0
26.	Южноукраїнська міська ТГ (Вознесенський район)	6	0	0,0	6	100,0	6	100,0	1	16,7
27.	Березанська селищна ТГ (Миколаївський район)	7	0	0,0	7	100,0	6	85,7	1	14,3
28.	Веснянська сільська ТГ (Миколаївський район)	4	0	0,0	4	100,0	4	100,0	0	0,0
29.	Воскресенська селищна ТГ (Миколаївський район)	4	2	50,0	2	50,0	4	100,0	0	0,0
30.	Галицинівська сільська ТГ (Миколаївський район)	5	3	60,0	2	40,0	5	100,0	0	0,0
31.	Коблівська сільська ТГ (Миколаївський район)	6	1	16,7	5	83,3	4	66,7	2	33,3
32.	Костянтинівська сільська ТГ (Миколаївський район)	6	2	33,3	4	66,7	6	100,0	0	0,0
33.	Куцурубська сільська ТГ (Миколаївський район)	3	1	33,3	2	66,7	3	100,0	0	0,0
34.	Мішково-Погорілівська сільська ТГ (Миколаївський район)	1	0	0,0	1	100,0	1	100,0	0	0,0
35.	Нечаянська сільська ТГ (Миколаївський район)	2	0	0,0	2	100,0	2	100,0	0	0,0
36.	Новоодеська міська ТГ (Миколаївський район)	3	0	0,0	3	100,0	3	100,0	0	0,0
37.	Ольшанська селищна ТГ (Миколаївський район)	4	1	25,0	3	75,0	4	100,0	0	0,0
38.	Очаківська міська ТГ (Миколаївський район)	4	0	0,0	4	100,0	4	100,0	0	0,0
39.	Первомайська селищна ТГ (Миколаївський район)	1	0	0,0	1	100,0	0	0,0	1	100,0
40.	Радсадівська сільська ТГ (Миколаївський район)	4	0	0,0	4	100,0	4	100,0	0	0,0
41.	Степівська сільська ТГ (Миколаївський район)	6	2	33,3	4	66,7	5	83,3	1	16,7
42.	Сухоеланецька сільська ТГ (Миколаївський район)	2	0	0,0	2	100,0	2	100,0	0	0,0

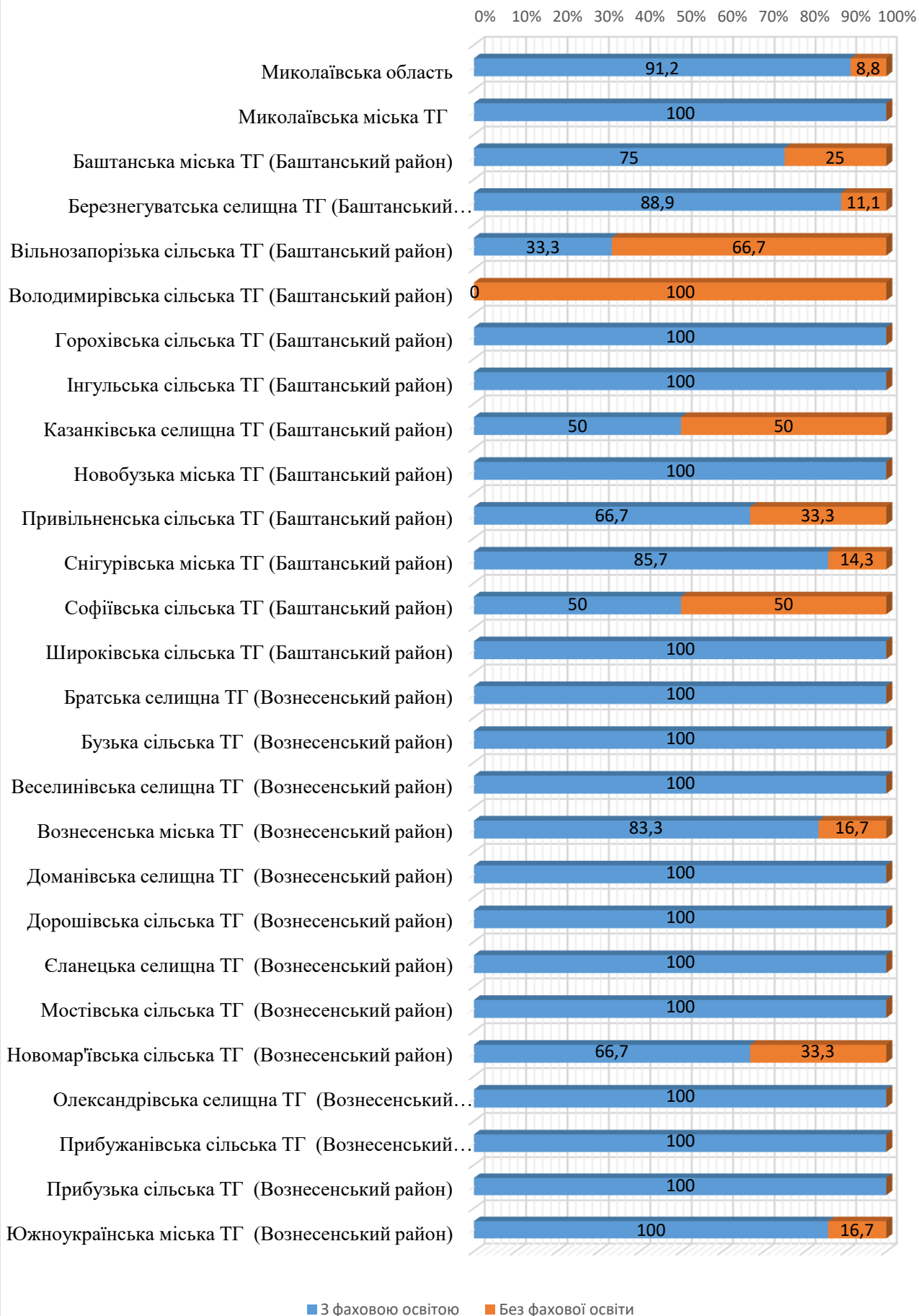
№	Назва ТГ	Загальна кількість	Чоловіки		Жінки		З фаховою освітою		Без фахової освіти	
			N	%	N	%	N	%	N	%
43.	Чорноморська сільська ТГ (Миколаївський район)	3	0	0,0	3	100,0	3	100,0	0	0,0
44.	Шевченківська сільська ТГ (Миколаївський район)	5	1	20,0	4	80,0	4	80,0	1	20,0
45.	Арбузинська селищна ТГ (Первомайський район)	5	2	40,0	3	60,0	5	100,0	0	0,0
46.	Благодатненська сільська ТГ (Первомайський район)	4	0	0,0	4	100,0	4	100,0	0	0,0
47.	Врадіївська селищна ТГ (Первомайський район)	2	1	50,0	1	50,0	2	100,0	0	0,0
48.	Кам'яномостівська сільська ТГ (Первомайський район)	4	1	25,0	3	75,0	3	75,0	1	25,0
49.	Кривоозерська селищна ТГ (Первомайський район)	5	3	60,0	2	40,0	5	100,0	0	0,0
50.	Мигіївська сільська ТГ (Первомайський район)	2	1	50,0	1	50,0	2	100,0	0	0,0
51.	Первомайська міська ТГ (Первомайський район)	3	0	0,0	3	100,0	3	100,0	0	0,0
52.	Синюхино-Брідська сільська ТГ (Первомайський район)	3	1	33,3	2	66,7	3	100,0	0	0,0

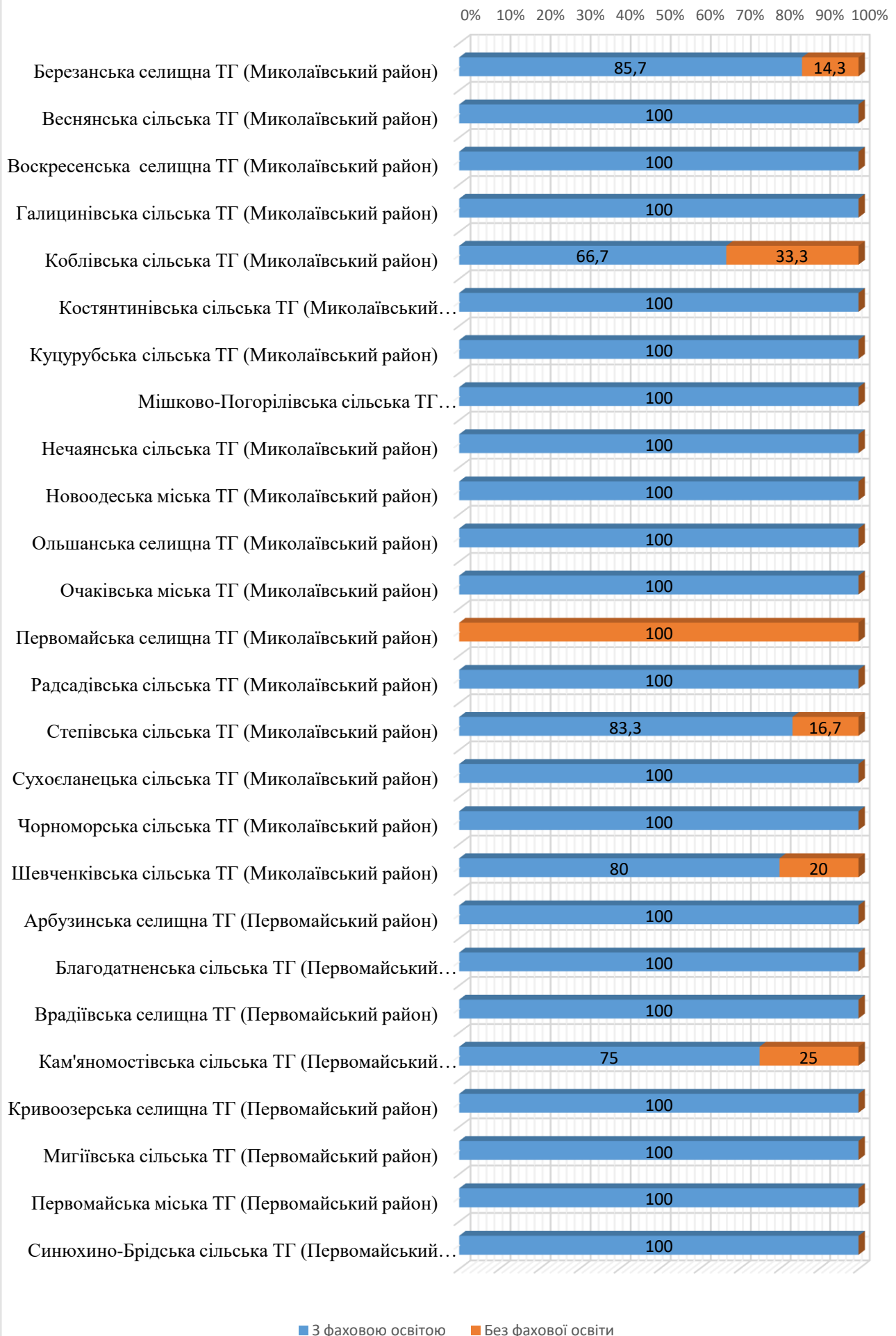
Розподіл учителів громадянської освіти за статтю





Розподіл учителів громадянської освіти за наявністю фахової освіти





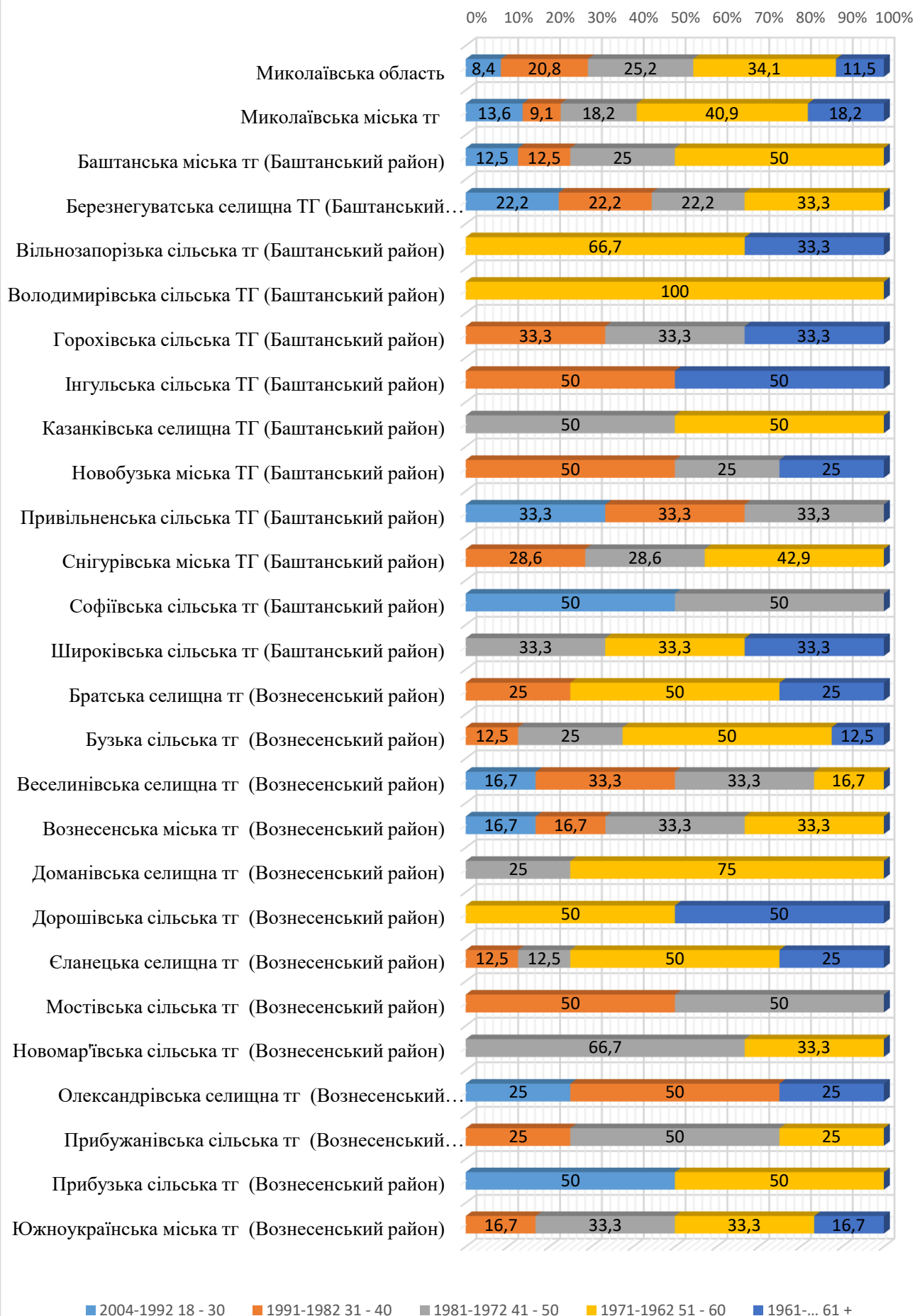
Інформація про розподіл учителів громадянської освіти ЗЗСО Миколаївської області за віком

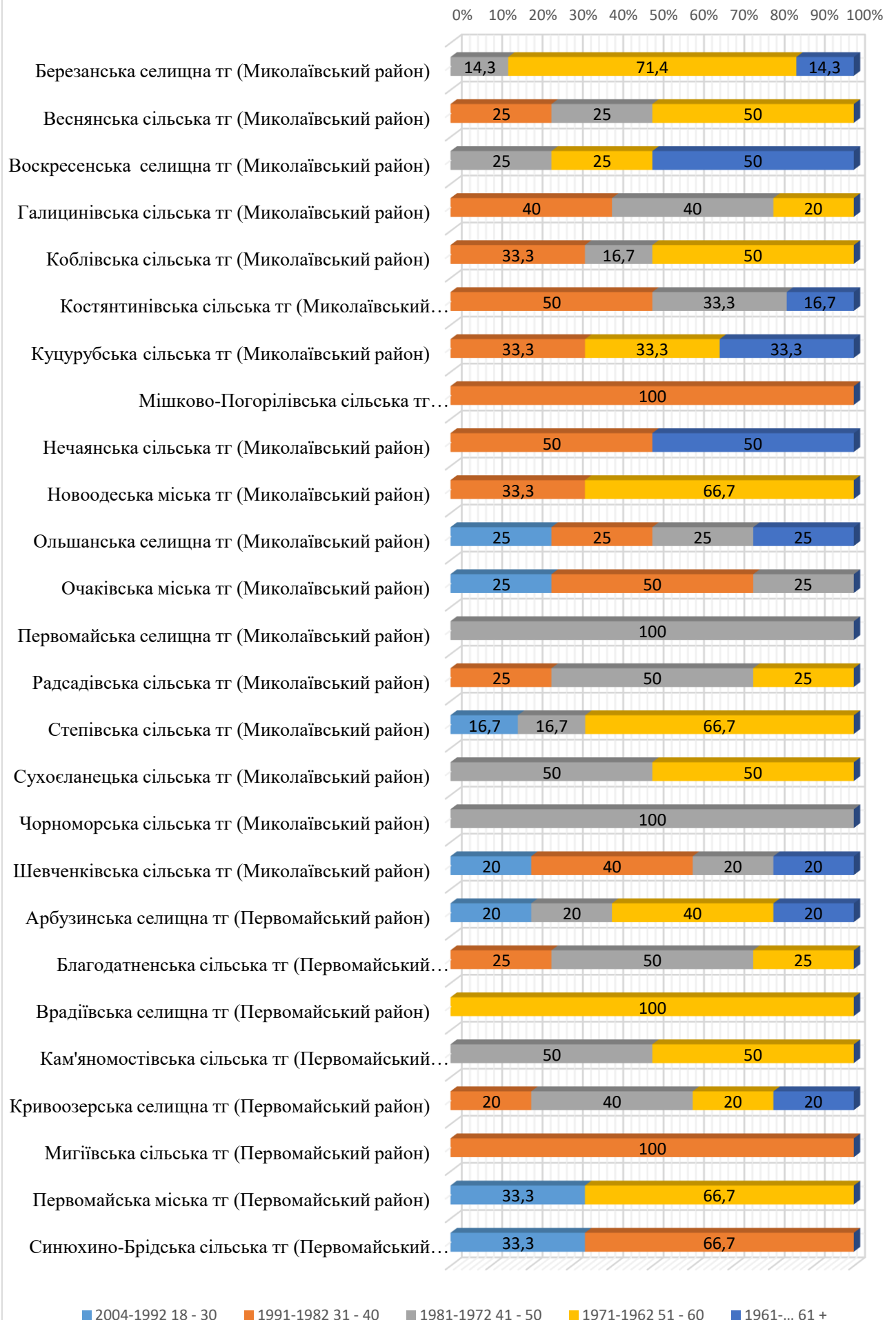
№	Назва ТГ	Загальна кількість	Середній вік	Мода за віком	Кількість учителів (за віком)									
					2004-1992		1991-1982		1981-1972		1971-1962		1961...	
					18 - 30		31 - 40		41 - 50		51 - 60		61 +	
					N	%	N	%	N	%	N	%	N	%
	Миколаївська область	226	48	53	19	8,4	47	20,8	57	25,2	77	34,1	26	11,5
1.	Миколаївська міська ТГ	22	49	62	3	13,6	2	9,1	4	18,2	9	40,9	4	18,2
2.	Баштанська міська ТГ (Баштанський район)	8	49	50	1	12,5	1	12,5	2	25,0	4	50,0	0	0,0
3.	Березнегуватська селищна ТГ (Баштанський район)	9	43	55	2	22,2	2	22,2	2	22,2	3	33,3		0,0
4.	Вільнозапорізька сільська ТГ (Баштанський район)	3	57		0	0,0	0	0,0	0	0,0	2	66,7	1	33,3
5.	Володимирівська сільська ТГ (Баштанський район)	1	56		0	0,0	0	0,0	0	0,0	1	100,0	0	0,0
6.	Горохівська сільська ТГ (Баштанський район)	3	45		0	0,0	1	33,3	1	33,3	0	0,0	1	33,3
7.	Ігульська сільська ТГ (Баштанський район)	2	48		0	0,0	1	50,0	0	0,0	0	0,0	1	50,0
8.	Казанківська селищна ТГ (Баштанський район)	2	52		0	0,0	0	0,0	1	50,0	1	50,0	0	0,0
9.	Новобузька міська ТГ (Баштанський район)	4	45		0	0,0	2	50,0	1	25,0	0	0,0	1	25,0
10.	Привільненська сільська ТГ (Баштанський район)	3	37		1	33,3	1	33,3	1	33,3	0	0,0	0	0,0
11.	Снігурівська міська ТГ (Баштанський район)	7	47		0	0,0	2	28,6	2	28,6	3	42,9	0	0,0
12.	Софіївська сільська ТГ (Баштанський район)	2	37		1	50,0	0	0,0	1	50,0	0	0,0	0	0,0
13.	Широківська сільська ТГ (Баштанський район)	3	54		0	0,0	0	0,0	1	33,3	1	33,3	1	33,3
14.	Братська селищна ТГ (Вознесенський район)	4	54		0	0,0	1	25,0	0	0,0	2	50,0	1	25,0
15.	Бузька сільська ТГ (Вознесенський район)	8	51		0	0,0	1	12,5	2	25,0	4	50,0	1	12,5
16.	Веселинівська селищна ТГ (Вознесенський район)	6	38	42	1	16,7	2	33,3	2	33,3	1	16,7	0	0,0
17.	Вознесенська міська ТГ (Вознесенський район)	6	48	60	1	16,7	1	16,7	2	33,3	2	33,3	0	0,0
18.	Доманівська селищна ТГ (Вознесенський район)	4	54	59	0	0,0	0	0,0	1	25,0	3	75,0	0	0,0
19.	Дорошівська сільська ТГ (Вознесенський район)	2	58		0	0,0	0	0,0	0	0,0	1	50,0	1	50,0

№	Назва ТГ	Загальна кількість	Середній вік	Мода за віком	Кількість учителів (за віком)									
					2004-1992		1991-1982		1981-1972		1971-1962		1961...	
					18 - 30		31 - 40		41 - 50		51 - 60		61 +	
					N	%	N	%	N	%	N	%	N	%
20.	Єланецька селищна ТГ (Вознесенський район)	8	54	59	0	0,0	1	12,5	1	12,5	4	50,0	2	25,0
21.	Мостівська сільська ТГ (Вознесенський район)	2	41		0	0,0	1	50,0	1	50,0	0	0,0	0	0,0
22.	Новомар'ївська сільська ТГ (Вознесенський район)	3	49		0	0,0	0	0,0	2	66,7	1	33,3	0	0,0
23.	Олександрівська селищна ТГ (Вознесенський район)	4	43		1	25,0	2	50,0	0	0,0	0	0,0	1	25,0
24.	Прибужанівська сільська ТГ (Вознесенський район)	4	46		0	0,0	1	25,0	2	50,0	1	25,0	0	0,0
25.	Прибузька сільська ТГ (Вознесенський район)	2	42		1	50,0	0	0,0	0	0,0	1	50,0	0	0,0
26.	Южноукраїнська міська ТГ (Вознесенський район)	6	49	51	0	0,0	1	16,7	2	33,3	2	33,3	1	16,7
27.	Березанська селищна ТГ (Миколаївський район)	7	57	60	0	0,0	0	0,0	1	14,3	5	71,4	1	14,3
28.	Веснянська сільська ТГ (Миколаївський район)	4	47		0	0,0	1	25,0	1	25,0	2	50,0	0	0,0
29.	Воскресенська селищна ТГ (Миколаївський район)	4	59		0	0,0	0	0,0	1	25,0	1	25,0	2	50,0
30.	Галицинівська сільська ТГ (Миколаївський район)	5	43		0	0,0	2	40,0	2	40,0	1	20,0	0	0,0
31.	Коблівська сільська ТГ (Миколаївський район)	6	45		0	0,0	2	33,3	1	16,7	3	50,0	0	0,0
32.	Костянтинівська сільська ТГ (Миколаївський район)	6	43		0	0,0	3	50,0	2	33,3	0	0,0	1	16,7
33.	Куцурубська сільська ТГ (Миколаївський район)	3	52		0	0,0	1	33,3	0	0,0	1	33,3	1	33,3
34.	Мішково-Погорілівська сільська ТГ (Миколаївський район)	1	39		0	0,0	1	100,0	0	0,0	0	0,0	0	0,0
35.	Нечаянська сільська ТГ (Миколаївський район)	2	52		0	0,0	1	50,0	0	0,0	0	0,0	1	50,0
36.	Новоодеська міська ТГ (Миколаївський район)	3	51		0	0,0	1	33,3	0	0,0	2	66,7	0	0,0
37.	Ольшанська селищна ТГ (Миколаївський район)	4	42		1	25,0	1	25,0	1	25,0	0	0,0	1	25,0
38.	Очаківська міська ТГ (Миколаївський район)	4	38		1	25,0	2	50,0	1	25,0	0	0,0	0	0,0
39.	Первомайська селищна ТГ (Миколаївський район)	1	46		0	0,0	0	0,0	1	100,0	0	0,0	0	0,0
40.	Радсадівська сільська ТГ (Миколаївський район)	4	48		0	0,0	1	25,0	2	50,0	1	25,0	0	0,0

№	Назва ТГ	Загальна кількість	Середній вік	Мода за віком	Кількість учителів (за віком)									
					2004-1992		1991-1982		1981-1972		1971-1962		1961...	
					18 - 30		31 - 40		41 - 50		51 - 60		61 +	
					N	%	N	%	N	%	N	%	N	%
41.	Степівська сільська ТГ (Миколаївський район)	6	49		1	16,7	0	0,0	1	16,7	4	66,7	0	0,0
42.	Сухоеланецька сільська ТГ (Миколаївський район)	2	49		0	0,0	0	0,0	1	50,0	1	50,0	0	0,0
43.	Чорноморська сільська ТГ (Миколаївський район)	3	47	48	0	0,0	0	0,0	3	100,0	0	0,0	0	0,0
44.	Шевченківська сільська ТГ (Миколаївський район)	5	41		1	20,0	2	40,0	1	20,0	0	0,0	1	20,0
45.	Арбузинська селищна ТГ (Первомайський район)	5	50		1	20,0	0	0,0	1	20,0	2	40,0	1	20,0
46.	Благодатненська сільська ТГ (Первомайський район)	4	45		0	0,0	1	25,0	2	50,0	1	25,0	0	0,0
47.	Врадіївська селищна ТГ (Первомайський район)	2	52		0	0,0	0	0,0	0	0,0	2	100,0	0	0,0
48.	Кам'яностівська сільська ТГ (Первомайський район)	4	48		0	0,0	0	0,0	2	50,0	2	50,0	0	0,0
49.	Кривоозерська селищна ТГ (Первомайський район)	5	50		0	0,0	1	20,0	2	40,0	1	20,0	1	20,0
50.	Мигіївська сільська ТГ (Первомайський район)	2	37		0	0,0	2	100,0	0	0,0	0	0,0	0	0,0
51.	Первомайська міська ТГ (Первомайський район)	3	49		1	33,3	0	0,0	0	0,0	2	66,7	0	0,0
52.	Синюхино-Брідська сільська ТГ (Первомайський район)	3	34		1	33,3	2	66,7	0	0,0	0	0,0	0	0,0

Розподіл учителів громадянської освіти за віком





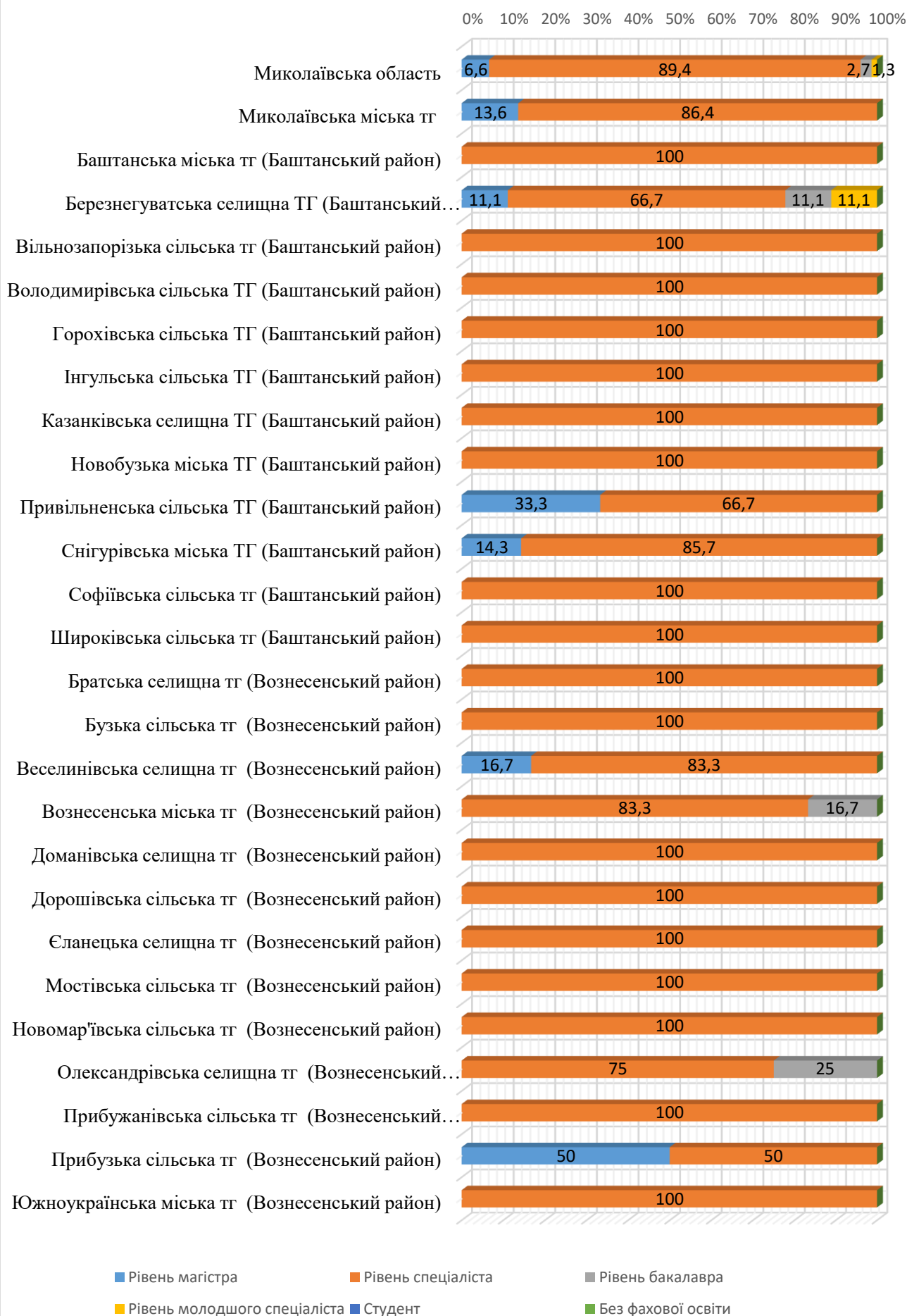
Інформація про розподіл учителів громадянської освіти ЗЗСО Миколаївської області за освітнім рівнем

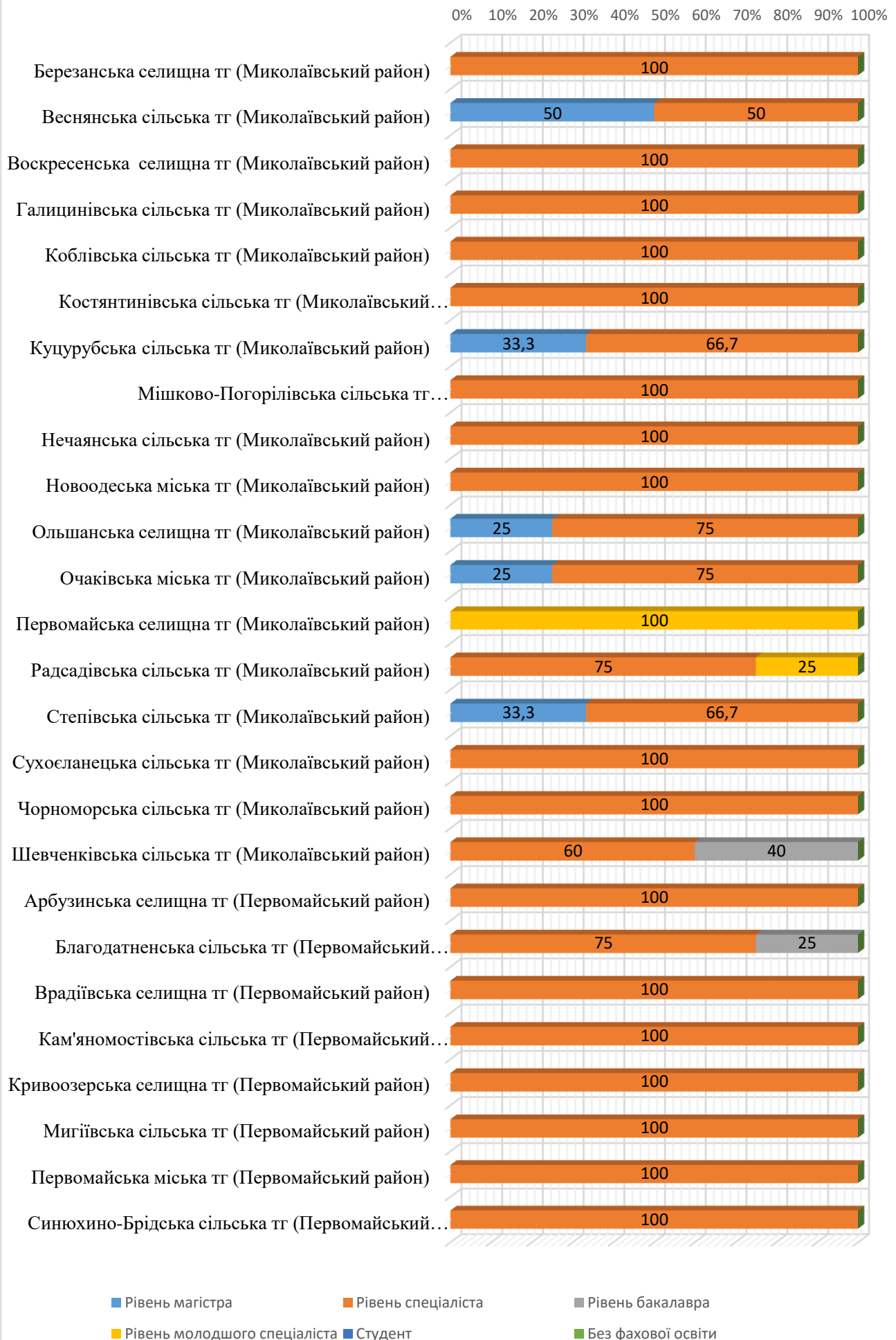
№	Назва ТГ	Загальна кількість	Освітній рівень											
			Рівень магістра		Рівень спеціаліста		Рівень бакалавра		Рівень молодшого спеціаліста		Студент		Без фахової освіти	
			N	%	N	%	N	%	N	%	N	%	N	%
	Миколаївська область	226	15	6,6	202	89,4	6	2,7	3	1,3	0	0,0	0	0,0
1.	Миколаївська міська ТГ	22	3	13,6	19	86,4	0	0,0	0	0,0	0	0,0	0	0,0
2.	Баштанська міська ТГ (Баштанський район)	8	0	0,0	8	100,0	0	0,0	0	0,0	0	0,0	0	0,0
3.	Березнегуватська селищна ТГ (Баштанський район)	9	1	11,1	6	66,7	1	11,1	1	11,1	0	0,0	0	0,0
4.	Вільнозапорізька сільська ТГ (Баштанський район)	3	0	0,0	3	100,0	0	0,0	0	0,0	0	0,0	0	0,0
5.	Володимирівська сільська ТГ (Баштанський район)	1	0	0,0	1	100,0	0	0,0	0	0,0	0	0,0	0	0,0
6.	Горохівська сільська ТГ (Баштанський район)	3	0	0,0	3	100,0	0	0,0	0	0,0	0	0,0	0	0,0
7.	Інгульська сільська ТГ (Баштанський район)	2	0	0,0	2	100,0	0	0,0	0	0,0	0	0,0	0	0,0
8.	Казанківська селищна ТГ (Баштанський район)	2	0	0,0	2	100,0	0	0,0	0	0,0	0	0,0	0	0,0
9.	Новобузька міська ТГ (Баштанський район)	4	0	0,0	4	100,0	0	0,0	0	0,0	0	0,0	0	0,0
10.	Привільненська сільська ТГ (Баштанський район)	3	1	33,3	2	66,7	0	0,0	0	0,0	0	0,0	0	0,0
11.	Снігурівська міська ТГ (Баштанський район)	7	1	14,3	6	85,7	0	0,0	0	0,0	0	0,0	0	0,0
12.	Софіївська сільська ТГ (Баштанський район)	2	0	0,0	2	100,0	0	0,0	0	0,0	0	0,0	0	0,0
13.	Широківська сільська ТГ (Баштанський район)	3	0	0,0	3	100,0	0	0,0	0	0,0	0	0,0	0	0,0
14.	Братська селищна ТГ (Вознесенський район)	4	0	0,0	4	100,0	0	0,0	0	0,0	0	0,0	0	0,0
15.	Бузька сільська ТГ (Вознесенський район)	8	0	0,0	8	100,0	0	0,0	0	0,0	0	0,0	0	0,0
16.	Веселинівська селищна ТГ (Вознесенський район)	6	1	16,7	5	83,3	0	0,0	0	0,0	0	0,0	0	0,0
17.	Вознесенська міська ТГ (Вознесенський район)	6	0	0,0	5	83,3	1	16,7	0	0,0	0	0,0	0	0,0
18.	Доманівська селищна ТГ (Вознесенський район)	4	0	0,0	4	100,0	0	0,0	0	0,0	0	0,0	0	0,0

№	Назва ТГ	Загальна кількість	Освітній рівень											
			Рівень магістра		Рівень спеціаліста		Рівень бакалавра		Рівень молодшого спеціаліста		Студент		Без фахової освіти	
			N	%	N	%	N	%	N	%	N	%	N	%
19.	Дорошівська сільська ТГ (Вознесенський район)	2	0	0,0	2	100,0	0	0,0	0	0,0	0	0,0	0	0,0
20.	Єланецька селищна ТГ (Вознесенський район)	8	0	0,0	8	100,0	0	0,0	0	0,0	0	0,0	0	0,0
21.	Мостівська сільська ТГ (Вознесенський район)	2	0	0,0	2	100,0	0	0,0	0	0,0	0	0,0	0	0,0
22.	Новомар'ївська сільська ТГ (Вознесенський район)	3	0	0,0	3	100,0	0	0,0	0	0,0	0	0,0	0	0,0
23.	Олександрівська селищна ТГ (Вознесенський район)	4	0	0,0	3	75,0	1	25,0	0	0,0	0	0,0	0	0,0
24.	Прибужанівська сільська ТГ (Вознесенський район)	4	0	0,0	4	100,0	0	0,0	0	0,0	0	0,0	0	0,0
25.	Прибузька сільська ТГ (Вознесенський район)	2	1	50,0	1	50,0	0	0,0	0	0,0	0	0,0	0	0,0
26.	Южноукраїнська міська ТГ (Вознесенський район)	6	0	0,0	6	100,0	0	0,0	0	0,0	0	0,0	0	0,0
27.	Березанська селищна ТГ (Миколаївський район)	7	0	0,0	7	100,0	0	0,0	0	0,0	0	0,0	0	0,0
28.	Веснянська сільська ТГ (Миколаївський район)	4	2	50,0	2	50,0	0	0,0	0	0,0	0	0,0	0	0,0
29.	Воскресенська селищна ТГ (Миколаївський район)	4	0	0,0	4	100,0	0	0,0	0	0,0	0	0,0	0	0,0
30.	Галицинівська сільська ТГ (Миколаївський район)	5	0	0,0	5	100,0	0	0,0	0	0,0	0	0,0	0	0,0
31.	Коблівська сільська ТГ (Миколаївський район)	6	0	0,0	6	100,0	0	0,0	0	0,0	0	0,0	0	0,0
32.	Костянтинівська сільська ТГ (Миколаївський район)	6	0	0,0	6	100,0	0	0,0	0	0,0	0	0,0	0	0,0
33.	Куцурубська сільська ТГ (Миколаївський район)	3	1	33,3	2	66,7	0	0,0	0	0,0	0	0,0	0	0,0
34.	Мішково-Погорілівська сільська ТГ (Миколаївський район)	1	0	0,0	1	100,0	0	0,0	0	0,0	0	0,0	0	0,0
35.	Нечаянська сільська ТГ (Миколаївський район)	2	0	0,0	2	100,0	0	0,0	0	0,0	0	0,0	0	0,0
36.	Новоодеська міська ТГ (Миколаївський район)	3	0	0,0	3	100,0	0	0,0	0	0,0	0	0,0	0	0,0
37.	Ольшанська селищна ТГ (Миколаївський район)	4	1	25,0	3	75,0	0	0,0	0	0,0	0	0,0	0	0,0
38.	Очаківська міська ТГ (Миколаївський район)	4	1	25,0	3	75,0	0	0,0	0	0,0	0	0,0	0	0,0
39.	Первомайська селищна ТГ (Миколаївський район)	1	0	0,0	0	0,0	0	0,0	1	100,0	0	0,0	0	0,0

№	Назва ТГ	Загальна кількість	Освітній рівень											
			Рівень магістра		Рівень спеціаліста		Рівень бакалавра		Рівень молодшого спеціаліста		Студент		Без фахової освіти	
			N	%	N	%	N	%	N	%	N	%	N	%
40.	Радсадівська сільська ТГ (Миколаївський район)	4	0	0,0	3	75,0	0	0,0	1	25,0	0	0,0	0	0,0
41.	Степівська сільська ТГ (Миколаївський район)	6	2	33,3	4	66,7	0	0,0	0	0,0	0	0,0	0	0,0
42.	Сухоеланецька сільська ТГ (Миколаївський район)	2	0	0,0	2	100,0	0	0,0	0	0,0	0	0,0	0	0,0
43.	Чорноморська сільська ТГ (Миколаївський район)	3	0	0,0	3	100,0	0	0,0	0	0,0	0	0,0	0	0,0
44.	Шевченківська сільська ТГ (Миколаївський район)	5	0	0,0	3	60,0	2	40,0	0	0,0	0	0,0	0	0,0
45.	Арбузинська селищна ТГ (Первомайський район)	5	0	0,0	5	100,0	0	0,0	0	0,0	0	0,0	0	0,0
46.	Благодатненська сільська ТГ (Первомайський район)	4	0	0,0	3	75,0	1	25,0	0	0,0	0	0,0	0	0,0
47.	Врадіївська селищна ТГ (Первомайський район)	2	0	0,0	2	100,0	0	0,0	0	0,0	0	0,0	0	0,0
48.	Кам'яномостівська сільська ТГ (Первомайський район)	4	0	0,0	4	100,0	0	0,0	0	0,0	0	0,0	0	0,0
49.	Кривоозерська селищна ТГ (Первомайський район)	5	0	0,0	5	100,0	0	0,0	0	0,0	0	0,0	0	0,0
50.	Мигіївська сільська ТГ (Первомайський район)	2	0	0,0	2	100,0	0	0,0	0	0,0	0	0,0	0	0,0
51.	Первомайська міська ТГ (Первомайський район)	3	0	0,0	3	100,0	0	0,0	0	0,0	0	0,0	0	0,0
52.	Синюхино-Брідська сільська ТГ (Первомайський район)	3	0	0,0	3	100,0	0	0,0	0	0,0	0	0,0	0	0,0

Розподіл учителів громадянської освіти за освітнім рівнем





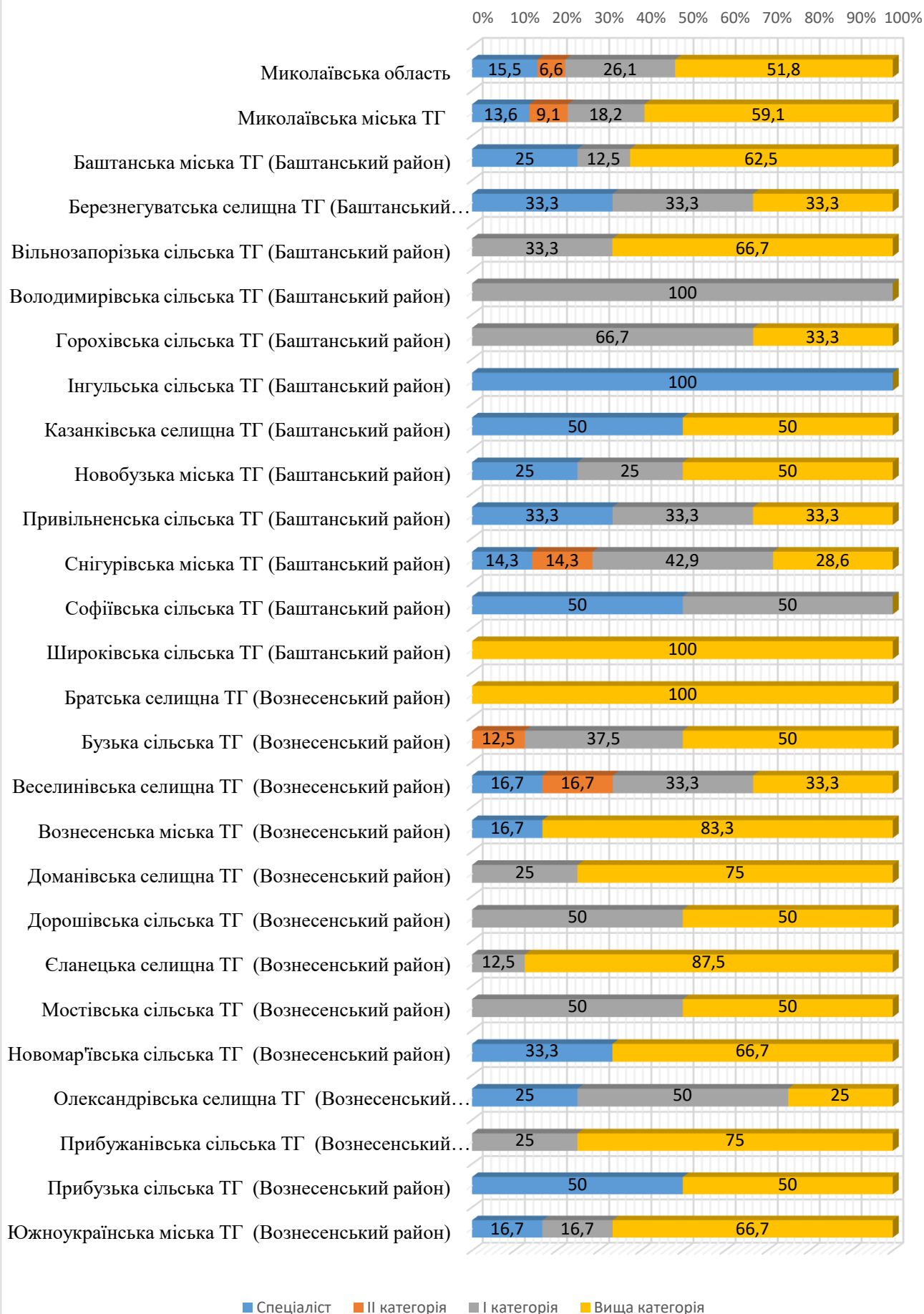
**Інформація про розподіл учителів громадянської освіти ЗЗСО Миколаївської області
за кваліфікаційною категорією**

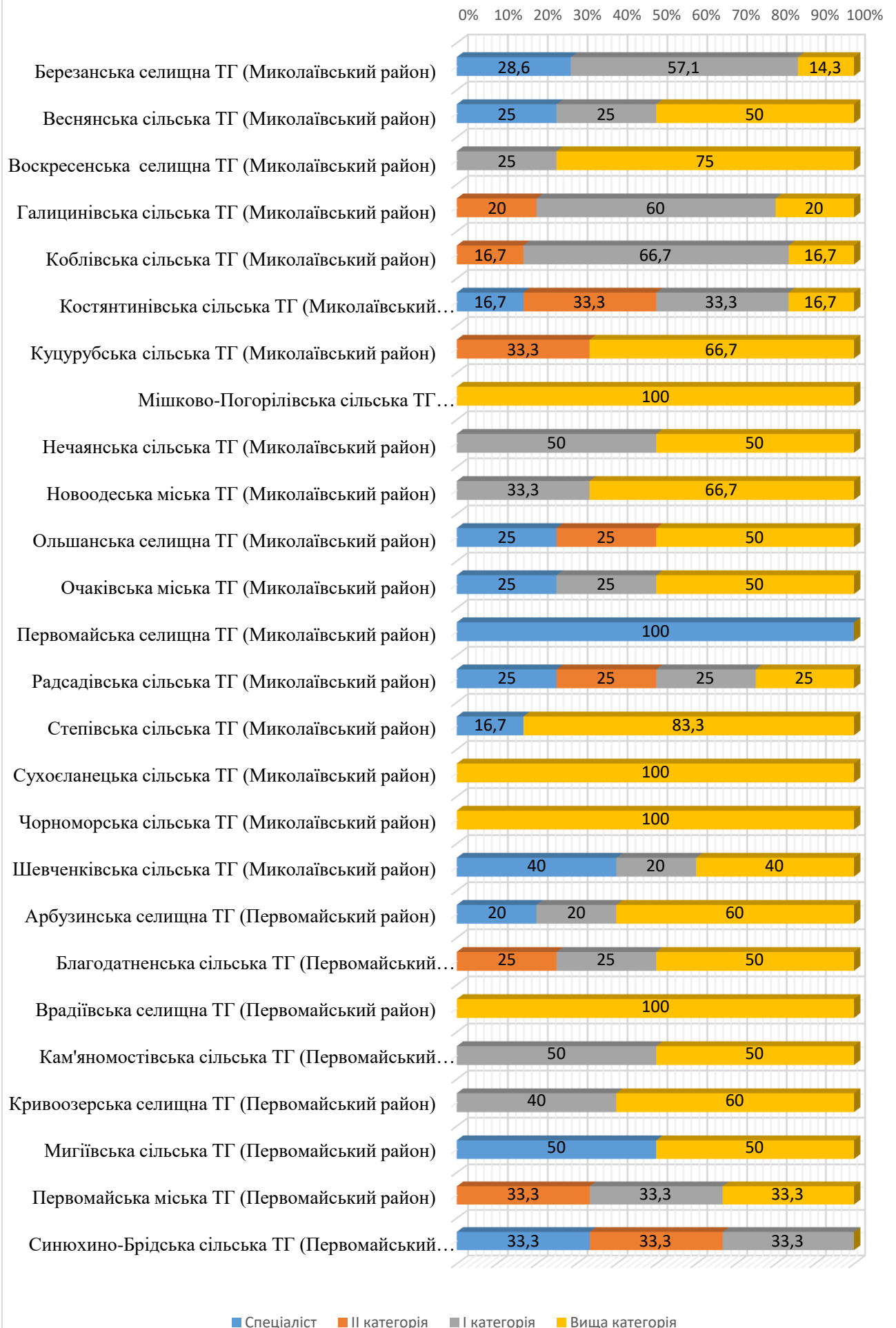
№	Назва ТГ	Загальна кількість	Спеціаліст		II категорія		I категорія		Вища категорія	
			N	%	N	%	N	%	N	%
	Миколаївська область	226	35	15,5	15	6,6	59	26,1	117	51,8
1.	Миколаївська міська ТГ	22	3	13,6	2	9,1	4	18,2	13	59,1
2.	Баштанська міська ТГ (Баштанський район)	8	2	25,0	0	0,0	1	12,5	5	62,5
3.	Березнегуватська селищна ТГ (Баштанський район)	9	3	33,3	0	0,0	3	33,3	3	33,3
4.	Вільнозапорізька сільська ТГ (Баштанський район)	3	0	0,0	0	0,0	1	33,3	2	66,7
5.	Володимирівська сільська ТГ (Баштанський район)	1	0	0,0	0	0,0	1	100,0	0	0,0
6.	Горохівська сільська ТГ (Баштанський район)	3	0	0,0	0	0,0	2	66,7	1	33,3
7.	Інгульська сільська ТГ (Баштанський район)	2	2	100,0	0	0,0	0	0,0	0	0,0
8.	Казанківська селищна ТГ (Баштанський район)	2	1	50,0	0	0,0	0	0,0	1	50,0
9.	Новобузька міська ТГ (Баштанський район)	4	1	25,0	0	0,0	1	25,0	2	50,0
10.	Привільненська сільська ТГ (Баштанський район)	3	1	33,3	0	0,0	1	33,3	1	33,3
11.	Снігурівська міська ТГ (Баштанський район)	7	1	14,3	1	14,3	3	42,9	2	28,6
12.	Софіївська сільська ТГ (Баштанський район)	2	1	50,0	0	0,0	1	50,0	0	0,0
13.	Широківська сільська ТГ (Баштанський район)	3	0	0,0	0	0,0	0	0,0	3	100,0
14.	Братська селищна ТГ (Вознесенський район)	4	0	0,0	0	0,0	0	0,0	4	100,0
15.	Бузька сільська ТГ (Вознесенський район)	8	0	0,0	1	12,5	3	37,5	4	50,0
16.	Веселинівська селищна ТГ (Вознесенський район)	6	1	16,7	1	16,7	2	33,3	2	33,3
17.	Вознесенська міська ТГ (Вознесенський район)	6	1	16,7	0	0,0	0	0,0	5	83,3
18.	Доманівська селищна ТГ (Вознесенський район)	4	0	0,0	0	0,0	1	25,0	3	75,0
19.	Дорошівська сільська ТГ (Вознесенський район)	2	0	0,0	0	0,0	1	50,0	1	50,0
20.	Єланецька селищна ТГ (Вознесенський район)	8	0	0,0	0	0,0	1	12,5	7	87,5
21.	Мостівська сільська ТГ (Вознесенський район)	2	0	0,0	0	0,0	1	50,0	1	50,0
22.	Новомар'ївська сільська ТГ (Вознесенський район)	3	1	33,3	0	0,0	0	0,0	2	66,7

№	Назва ТГ	Загальна кількість	Спеціаліст		II категорія		I категорія		Вища категорія	
			N	%	N	%	N	%	N	%
23.	Олександрівська селищна ТГ (Вознесенський район)	4	1	25,0	0	0,0	2	50,0	1	25,0
24.	Прибужанівська сільська ТГ (Вознесенський район)	4	0	0,0	0	0,0	1	25,0	3	75,0
25.	Прибузька сільська ТГ (Вознесенський район)	2	1	50,0	0	0,0	0	0,0	1	50,0
26.	Южноукраїнська міська ТГ (Вознесенський район)	6	1	16,7	0	0,0	1	16,7	4	66,7
27.	Березанська селищна ТГ (Миколаївський район)	7	2	28,6	0	0,0	4	57,1	1	14,3
28.	Веснянська сільська ТГ (Миколаївський район)	4	1	25,0	0	0,0	1	25,0	2	50,0
29.	Воскресенська селищна ТГ (Миколаївський район)	4	0	0,0	0	0,0	1	25,0	3	75,0
30.	Галицинівська сільська ТГ (Миколаївський район)	5	0	0,0	1	20,0	3	60,0	1	20,0
31.	Коблівська сільська ТГ (Миколаївський район)	6	0	0,0	1	16,7	4	66,7	1	16,7
32.	Костянтинівська сільська ТГ (Миколаївський район)	6	1	16,7	2	33,3	2	33,3	1	16,7
33.	Куцурубська сільська ТГ (Миколаївський район)	3	0	0,0	1	33,3	0	0,0	2	66,7
34.	Мішково-Погорілівська сільська ТГ (Миколаївський район)	1	0	0,0	0	0,0	0	0,0	1	100,0
35.	Нечаянська сільська ТГ (Миколаївський район)	2	0	0,0	0	0,0	1	50,0	1	50,0
36.	Новоодеська міська ТГ (Миколаївський район)	3	0	0,0	0	0,0	1	33,3	2	66,7
37.	Ольшанська селищна ТГ (Миколаївський район)	4	1	25,0	1	25,0	0	0,0	2	50,0
38.	Очаківська міська ТГ (Миколаївський район)	4	1	25,0	0	0,0	1	25,0	2	50,0
39.	Первомайська селищна ТГ (Миколаївський район)	1	1	100,0	0	0,0	0	0,0	0	0,0
40.	Радсадівська сільська ТГ (Миколаївський район)	4	1	25,0	1	25,0	1	25,0	1	25,0
41.	Степівська сільська ТГ (Миколаївський район)	6	1	16,7	0	0,0	0	0,0	5	83,3
42.	Сухоєланецька сільська ТГ (Миколаївський район)	2	0	0,0	0	0,0	0	0,0	2	100,0
43.	Чорноморська сільська ТГ (Миколаївський район)	3	0	0,0	0	0,0	0	0,0	3	100,0
44.	Шевченківська сільська ТГ (Миколаївський район)	5	2	40,0	0	0,0	1	20,0	2	40,0
45.	Арбузинська селищна ТГ (Первомайський район)	5	1	20,0	0	0,0	1	20,0	3	60,0
46.	Благодатненська сільська ТГ (Первомайський район)	4	0	0,0	1	25,0	1	25,0	2	50,0
47.	Врадіївська селищна ТГ (Первомайський район)	2	0	0,0	0	0,0	0	0,0	2	100,0

№	Назва ТГ	Загальна кількість	Спеціаліст		II категорія		I категорія		Вища категорія	
			N	%	N	%	N	%	N	%
48.	Кам'яномостівська сільська ТГ (Первомайський район)	4	0	0,0	0	0,0	2	50,0	2	50,0
49.	Кривоозерська селищна ТГ (Первомайський район)	5	0	0,0	0	0,0	2	40,0	3	60,0
50.	Мигіївська сільська ТГ (Первомайський район)	2	1	50,0	0	0,0	0	0,0	1	50,0
51.	Первомайська міська ТГ (Первомайський район)	3	0	0,0	1	33,3	1	33,3	1	33,3
52.	Синюхино-Брідська сільська ТГ (Первомайський район)	3	1	33,3	1	33,3	1	33,3	0	0,0

Розподіл учителів громадянської освіти за кваліфікаційною категорією





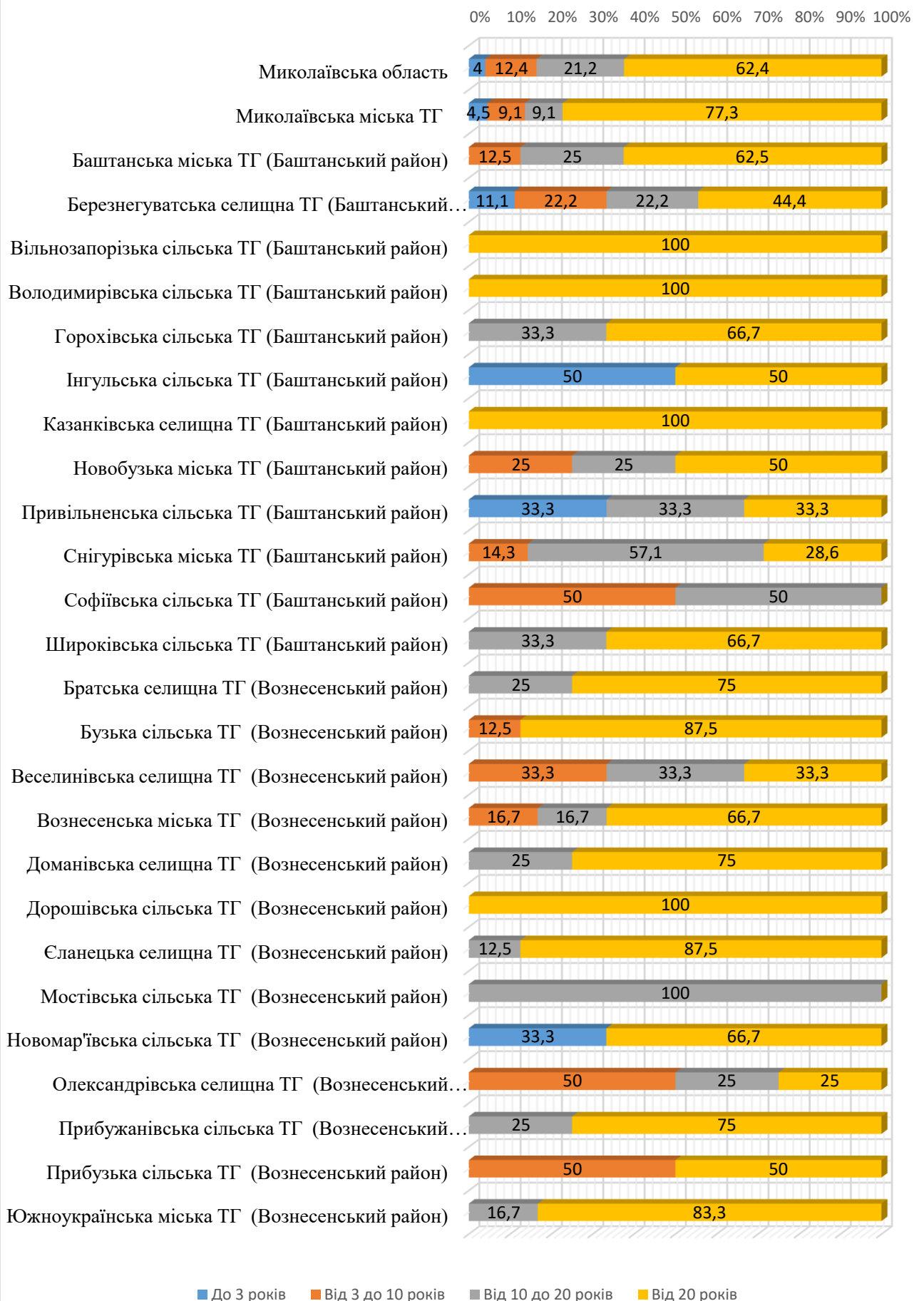
Інформація про розподіл учителів громадянської освіти ЗЗСО Миколаївської області за педагогічним стажем

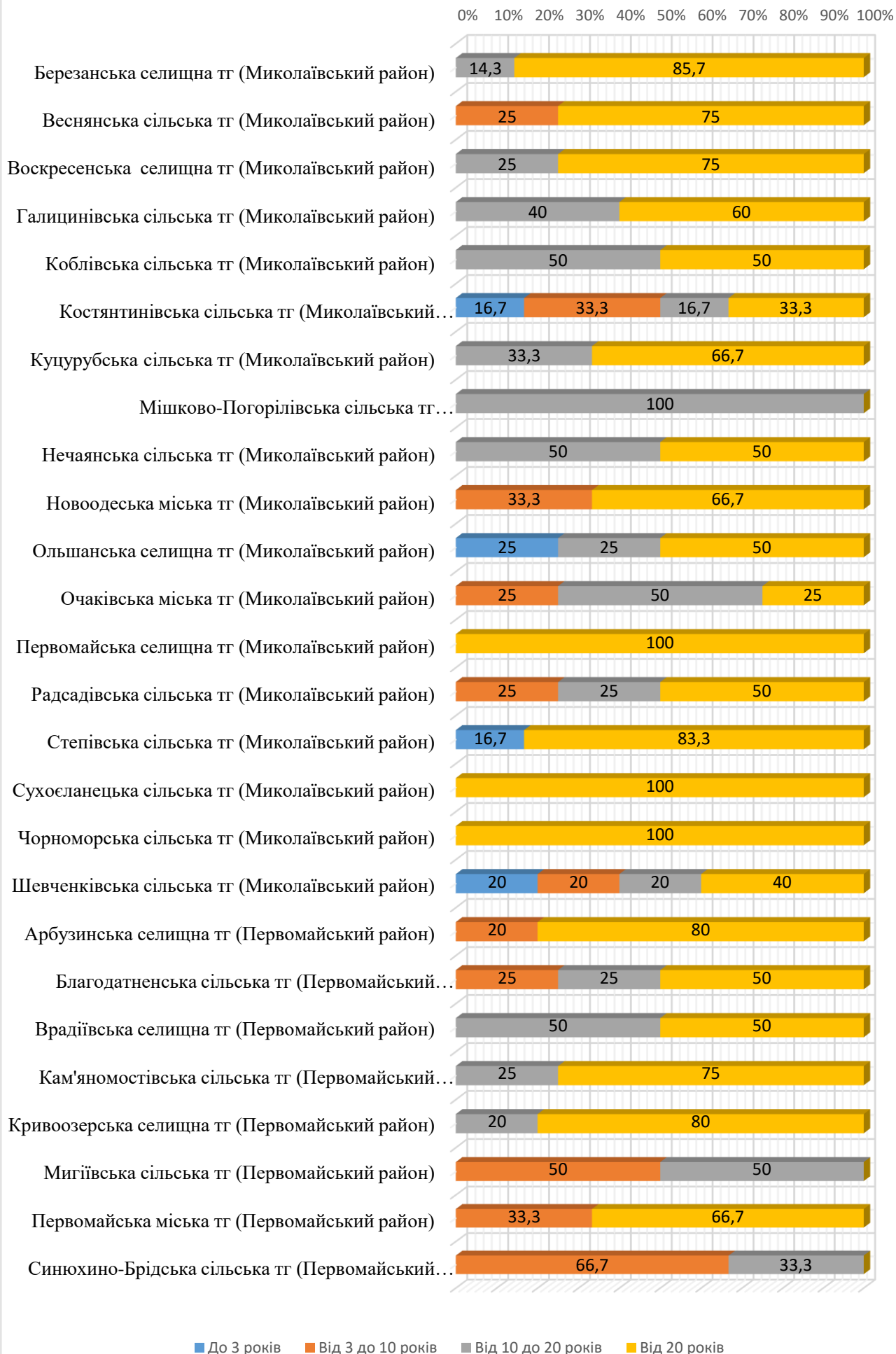
№	Назва ТГ	Загальна кількість	До 3 років		Від 3 до 10 років		Від 10 до 20 років		Від 20 років	
			N	%	N	%	N	%	N	%
	Миколаївська область	226	9	4,0	28	12,4	48	21,2	141	62,4
1.	Миколаївська міська ТГ	22	1	4,5	2	9,1	2	9,1	17	77,3
2.	Баштанська міська ТГ (Баштанський район)	8	0	0,0	1	12,5	2	25,0	5	62,5
3.	Березнегуватська селищна ТГ (Баштанський район)	9	1	11,1	2	22,2	2	22,2	4	44,4
4.	Вільнозапорізька сільська ТГ (Баштанський район)	3	0	0,0	0	0,0	0	0,0	3	100,0
5.	Володимирівська сільська ТГ (Баштанський район)	1	0	0,0	0	0,0	0	0,0	1	100,0
6.	Горохівська сільська ТГ (Баштанський район)	3	0	0,0	0	0,0	1	33,3	2	66,7
7.	Інгульська сільська ТГ (Баштанський район)	2	1	50,0	0	0,0	0	0,0	1	50,0
8.	Казанківська селищна ТГ (Баштанський район)	2	0	0,0	0	0,0	0	0,0	2	100,0
9.	Новобузька міська ТГ (Баштанський район)	4	0	0,0	1	25,0	1	25,0	2	50,0
10.	Привільненська сільська ТГ (Баштанський район)	3	1	33,3	0	0,0	1	33,3	1	33,3
11.	Снігурівська міська ТГ (Баштанський район)	7	0	0,0	1	14,3	4	57,1	2	28,6
12.	Софіївська сільська ТГ (Баштанський район)	2	0	0,0	1	50,0	1	50,0	0	0,0
13.	Широківська сільська ТГ (Баштанський район)	3	0	0,0	0	0,0	1	33,3	2	66,7
14.	Братська селищна ТГ (Вознесенський район)	4	0	0,0	0	0,0	1	25,0	3	75,0
15.	Бузька сільська ТГ (Вознесенський район)	8	0	0,0	1	12,5	0	0,0	7	87,5
16.	Веселинівська селищна ТГ (Вознесенський район)	6	0	0,0	2	33,3	2	33,3	2	33,3
17.	Вознесенська міська ТГ (Вознесенський район)	6	0	0,0	1	16,7	1	16,7	4	66,7
18.	Доманівська селищна ТГ (Вознесенський район)	4	0	0,0	0	0,0	1	25,0	3	75,0
19.	Дорошівська сільська ТГ (Вознесенський район)	2	0	0,0	0	0,0	0	0,0	2	100,0
20.	Сланецька селищна ТГ (Вознесенський район)	8	0	0,0	0	0,0	1	12,5	7	87,5
21.	Мостівська сільська ТГ (Вознесенський район)	2	0	0,0	0	0,0	2	100,0	0	0,0
22.	Новомар'ївська сільська ТГ (Вознесенський район)	3	1	33,3	0	0,0	0	0,0	2	66,7

№	Назва ТГ	Загальна кількість	До 3 років		Від 3 до 10 років		Від 10 до 20 років		Від 20 років	
			N	%	N	%	N	%	N	%
23.	Олександрівська селищна ТГ (Вознесенький район)	4	0	0,0	2	50,0	1	25,0	1	25,0
24.	Прибужанівська сільська ТГ (Вознесенький район)	4	0	0,0	0	0,0	1	25,0	3	75,0
25.	Прибузька сільська ТГ (Вознесенький район)	2	0	0,0	1	50,0	0	0,0	1	50,0
26.	Южноукраїнська міська ТГ (Вознесенький район)	6	0	0,0	0	0,0	1	16,7	5	83,3
27.	Березанська селищна ТГ (Миколаївський район)	7	0	0,0	0	0,0	1	14,3	6	85,7
28.	Веснянська сільська ТГ (Миколаївський район)	4	0	0,0	1	25,0	0	0,0	3	75,0
29.	Воскресенська селищна ТГ (Миколаївський район)	4	0	0,0	0	0,0	1	25,0	3	75,0
30.	Галицинівська сільська ТГ (Миколаївський район)	5	0	0,0	0	0,0	2	40,0	3	60,0
31.	Коблівська сільська ТГ (Миколаївський район)	6	0	0,0	0	0,0	3	50,0	3	50,0
32.	Костянтинівська сільська ТГ (Миколаївський район)	6	1	16,7	2	33,3	1	16,7	2	33,3
33.	Куцурубська сільська ТГ (Миколаївський район)	3	0	0,0	0	0,0	1	33,3	2	66,7
34.	Мішково-Погорілівська сільська ТГ (Миколаївський район)	1	0	0,0	0	0,0	1	100,0	0	0,0
35.	Нечаянська сільська ТГ (Миколаївський район)	2	0	0,0	0	0,0	1	50,0	1	50,0
36.	Новоодеська міська ТГ (Миколаївський район)	3	0	0,0	1	33,3	0	0,0	2	66,7
37.	Ольшанська селищна ТГ (Миколаївський район)	4	1	25,0	0	0,0	1	25,0	2	50,0
38.	Очаківська міська ТГ (Миколаївський район)	4	0	0,0	1	25,0	2	50,0	1	25,0
39.	Первомайська селищна ТГ (Миколаївський район)	1	0	0,0	0	0,0	0	0,0	1	100,0
40.	Радсадівська сільська ТГ (Миколаївський район)	4	0	0,0	1	25,0	1	25,0	2	50,0
41.	Степівська сільська ТГ (Миколаївський район)	6	1	16,7	0	0,0	0	0,0	5	83,3
42.	Сухоеланецька сільська ТГ (Миколаївський район)	2	0	0,0	0	0,0	0	0,0	2	100,0
43.	Чорноморська сільська ТГ (Миколаївський район)	3	0	0,0	0	0,0	0	0,0	3	100,0
44.	Шевченківська сільська ТГ (Миколаївський район)	5	1	20,0	1	20,0	1	20,0	2	40,0
45.	Арбузинська селищна ТГ (Первомайський район)	5	0	0,0	1	20,0	0	0,0	4	80,0
46.	Благодатненська сільська ТГ (Первомайський район)	4	0	0,0	1	25,0	1	25,0	2	50,0

№	Назва ТГ	Загальна кількість	До 3 років		Від 3 до 10 років		Від 10 до 20 років		Від 20 років	
			N	%	N	%	N	%	N	%
47.	Врадіївська селищна ТГ (Первомайський район)	2	0	0,0	0	0,0	1	50,0	1	50,0
48.	Кам'яномостівська сільська ТГ (Первомайський район)	4	0	0,0	0	0,0	1	25,0	3	75,0
49.	Кривоозерська селищна ТГ (Первомайський район)	5	0	0,0	0	0,0	1	20,0	4	80,0
50.	Мигіївська сільська ТГ (Первомайський район)	2	0	0,0	1	50,0	1	50,0	0	0,0
51.	Первомайська міська ТГ (Первомайський район)	3	0	0,0	1	33,3	0	0,0	2	66,7
52.	Синюхино-Брідська сільська ТГ (Первомайський район)	3	0	0,0	2	66,7	1	33,3	0	0,0

Розподіл учителів громадянської освіти за педагогічним стажем





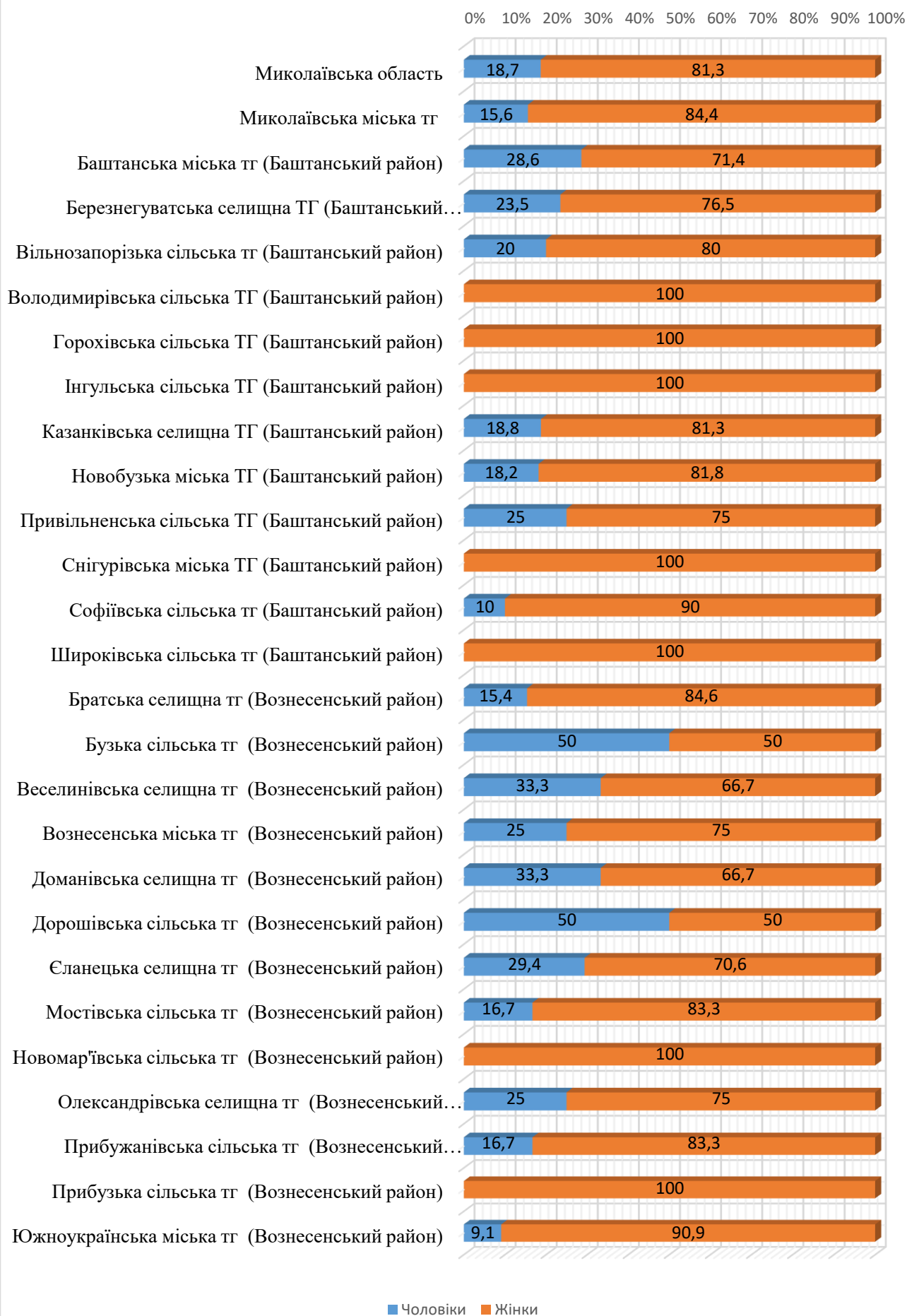
Інформація про розподіл учителів географії ЗЗСО Миколаївської області за статтю та наявністю фахової освіти

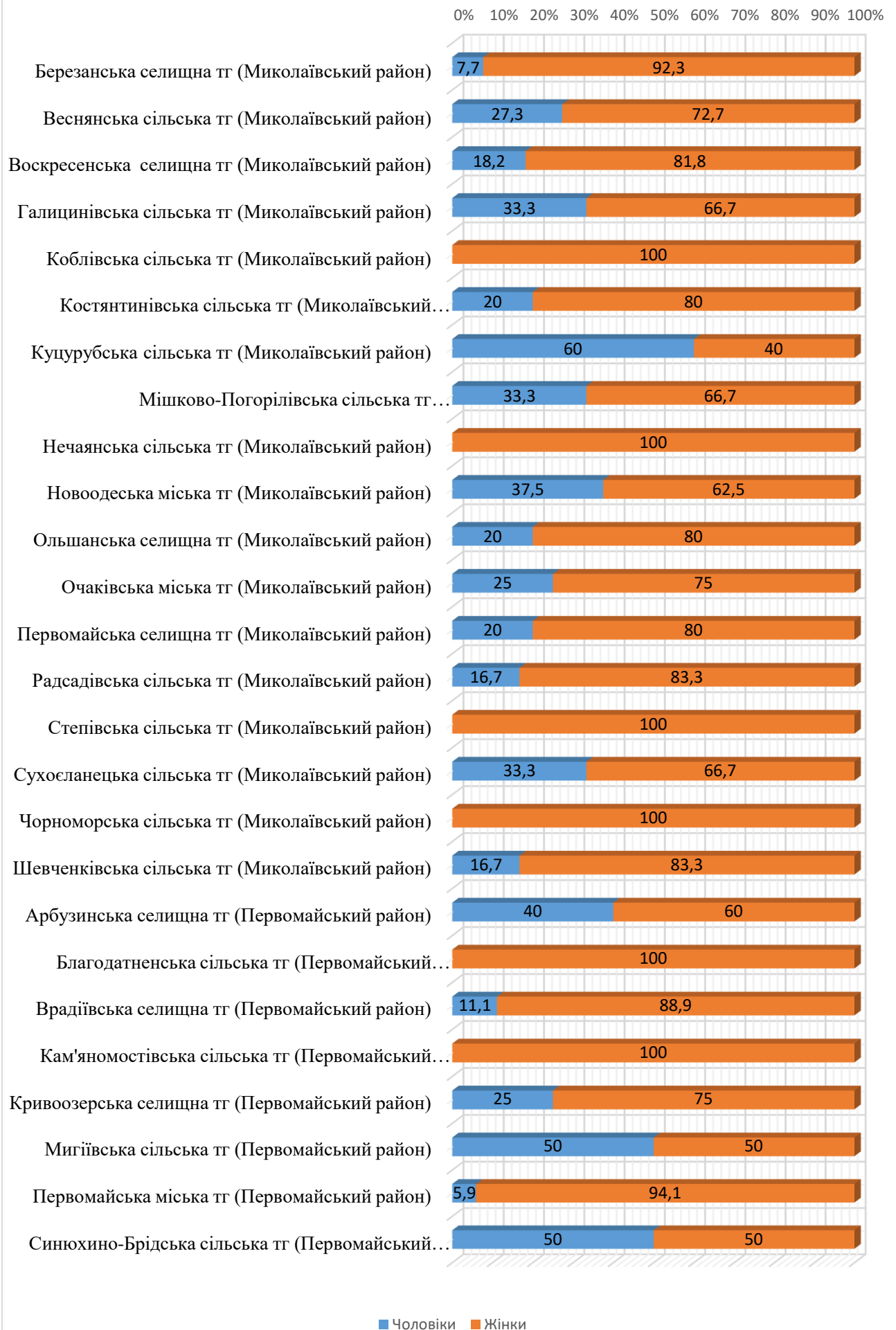
№	Назва ТГ	Загальна кількість	Чоловіки		Жінки		З фаховою освітою		Без фахової освіти	
			N	%	N	%	N	%	N	%
	Миколаївська область	514	96	18,7	418	81,3	222	43,2	292	56,8
1.	Миколаївська міська ТГ	90	14	15,6	76	84,4	54	60,0	36	40,0
2.	Баштанська міська ТГ (Баштанський район)	14	4	28,6	10	71,4	3	21,4	11	78,6
3.	Березнегуватська селищна ТГ (Баштанський район)	17	4	23,5	13	76,5	4	23,5	13	76,5
4.	Вільнозапорізька сільська ТГ (Баштанський район)	5	1	20,0	4	80,0	2	40,0	3	60,0
5.	Володимирівська сільська ТГ (Баштанський район)	1	0	0,0	1	100,0	1	100,0	0	0,0
6.	Горохівська сільська ТГ (Баштанський район)	4	0	0,0	4	100,0	2	50,0	2	50,0
7.	Інгульська сільська ТГ (Баштанський район)	8	0	0,0	8	100,0	0	0,0	8	100,0
8.	Казанківська селищна ТГ (Баштанський район)	16	3	18,8	13	81,3	7	43,8	9	56,3
9.	Новобузька міська ТГ (Баштанський район)	11	2	18,2	9	81,8	6	54,5	5	45,5
10.	Привільненська сільська ТГ (Баштанський район)	4	1	25,0	3	75,0	0	0,0	4	100,0
11.	Снігурівська міська ТГ (Баштанський район)	9	0	0,0	9	100,0	3	33,3	6	66,7
12.	Софіївська сільська ТГ (Баштанський район)	10	1	10,0	9	90,0	1	10,0	9	90,0
13.	Широківська сільська ТГ (Баштанський район)	3	0	0,0	3	100,0	1	33,3	2	66,7
14.	Братська селищна ТГ (Вознесенський район)	13	2	15,4	11	84,6	6	46,2	7	53,8
15.	Бузька сільська ТГ (Вознесенський район)	4	2	50,0	2	50,0	3	75,0	1	25,0
16.	Веселинівська селищна ТГ (Вознесенський район)	18	6	33,3	12	66,7	6	33,3	12	66,7
17.	Вознесенська міська ТГ (Вознесенський район)	12	3	25,0	9	75,0	11	91,7	1	8,3
18.	Доманівська селищна ТГ (Вознесенський район)	6	2	33,3	4	66,7	5	83,3	1	16,7
19.	Дорошівська сільська ТГ (Вознесенський район)	4	2	50,0	2	50,0	1	25,0	3	75,0
20.	Єланецька селищна ТГ (Вознесенський район)	17	5	29,4	12	70,6	5	29,4	12	70,6
21.	Мостівська сільська ТГ (Вознесенський район)	6	1	16,7	5	83,3	2	33,3	4	66,7

№	Назва ТГ	Загальна кількість	Чоловіки		Жінки		З фаховою освітою		Без фахової освіти	
			N	%	N	%	N	%	N	%
22.	Новомар'ївська сільська ТГ (Вознесенський район)	6	0	0,0	6	100,0	2	33,3	4	66,7
23.	Олександрівська селищна ТГ (Вознесенський район)	4	1	25,0	3	75,0	2	50,0	2	50,0
24.	Прибужанівська сільська ТГ (Вознесенський район)	6	1	16,7	5	83,3	1	16,7	5	83,3
25.	Прибузька сільська ТГ (Вознесенський район)	3	0	0,0	3	100,0	2	66,7	1	33,3
26.	Южноукраїнська міська ТГ (Вознесенський район)	11	1	9,1	10	90,9	8	72,7	3	27,3
27.	Березанська селищна ТГ (Миколаївський район)	13	1	7,7	12	92,3	3	23,1	10	76,9
28.	Веснянська сільська ТГ (Миколаївський район)	11	3	27,3	8	72,7	1	9,1	10	90,9
29.	Воскресенська селищна ТГ (Миколаївський район)	11	2	18,2	9	81,8	2	18,2	9	81,8
30.	Галицинівська сільська ТГ (Миколаївський район)	9	3	33,3	6	66,7	2	22,2	7	77,8
31.	Коблівська сільська ТГ (Миколаївський район)	8	0	0,0	8	100,0	3	37,5	5	62,5
32.	Костянтинівська сільська ТГ (Миколаївський район)	10	2	20,0	8	80,0	3	30,0	7	70,0
33.	Куцурубська сільська ТГ (Миколаївський район)	5	3	60,0	2	40,0	0	0,0	5	100,0
34.	Мішково-Погорілівська сільська ТГ (Миколаївський район)	3	1	33,3	2	66,7	2	66,7	1	33,3
35.	Нечаянська сільська ТГ (Миколаївський район)	3	0	0,0	3	100,0	0	0,0	3	100,0
36.	Новоодеська міська ТГ (Миколаївський район)	8	3	37,5	5	62,5	6	75,0	2	25,0
37.	Ольшанська селищна ТГ (Миколаївський район)	5	1	20,0	4	80,0	2	40,0	3	60,0
38.	Очаківська міська ТГ (Миколаївський район)	4	1	25,0	3	75,0	2	50,0	2	50,0
39.	Первомайська селищна ТГ (Миколаївський район)	5	1	20,0	4	80,0	2	40,0	3	60,0
40.	Радсадівська сільська ТГ (Миколаївський район)	6	1	16,7	5	83,3	2	33,3	4	66,7
41.	Степівська сільська ТГ (Миколаївський район)	9	0	0,0	9	100,0	1	11,1	8	88,9
42.	Сухоеланецька сільська ТГ (Миколаївський район)	6	2	33,3	4	66,7	1	16,7	5	83,3
43.	Чорноморська сільська ТГ (Миколаївський район)	6	0	0,0	6	100,0	1	16,7	5	83,3
44.	Шевченківська сільська ТГ (Миколаївський район)	6	1	16,7	5	83,3	2	33,3	4	66,7

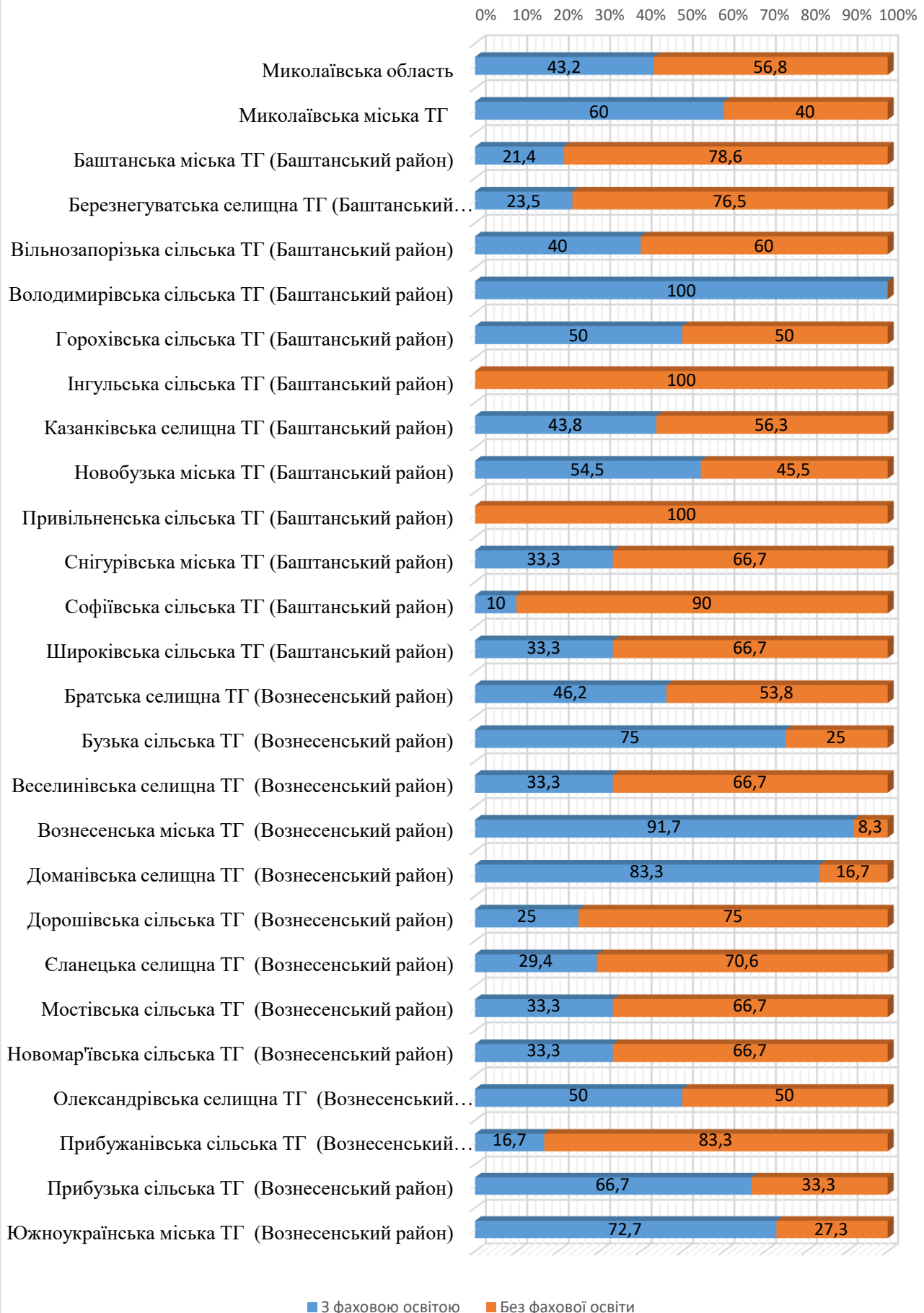
№	Назва ТГ	Загальна кількість	Чоловіки		Жінки		З фаховою освітою		Без фахової освіти	
			N	%	N	%	N	%	N	%
45.	Арбузинська селищна ТГ (Первомайський район)	5	2	40,0	3	60,0	2	40,0	3	60,0
46.	Благодатненська сільська ТГ (Первомайський район)	6	0	0,0	6	100,0	3	50,0	3	50,0
47.	Врадіївська селищна ТГ (Первомайський район)	18	2	11,1	16	88,9	9	50,0	9	50,0
48.	Кам'яномостівська сільська ТГ (Первомайський район)	8	0	0,0	8	100,0	3	37,5	5	62,5
49.	Кривоозерська селищна ТГ (Первомайський район)	20	5	25,0	15	75,0	14	70,0	6	30,0
50.	Мигіївська сільська ТГ (Первомайський район)	4	2	50,0	2	50,0	1	25,0	3	75,0
51.	Первомайська міська ТГ (Первомайський район)	17	1	5,9	16	94,1	15	88,2	2	11,8
52.	Синюхино-Брідська сільська ТГ (Первомайський район)	6	3	50,0	3	50,0	2	33,3	4	66,7

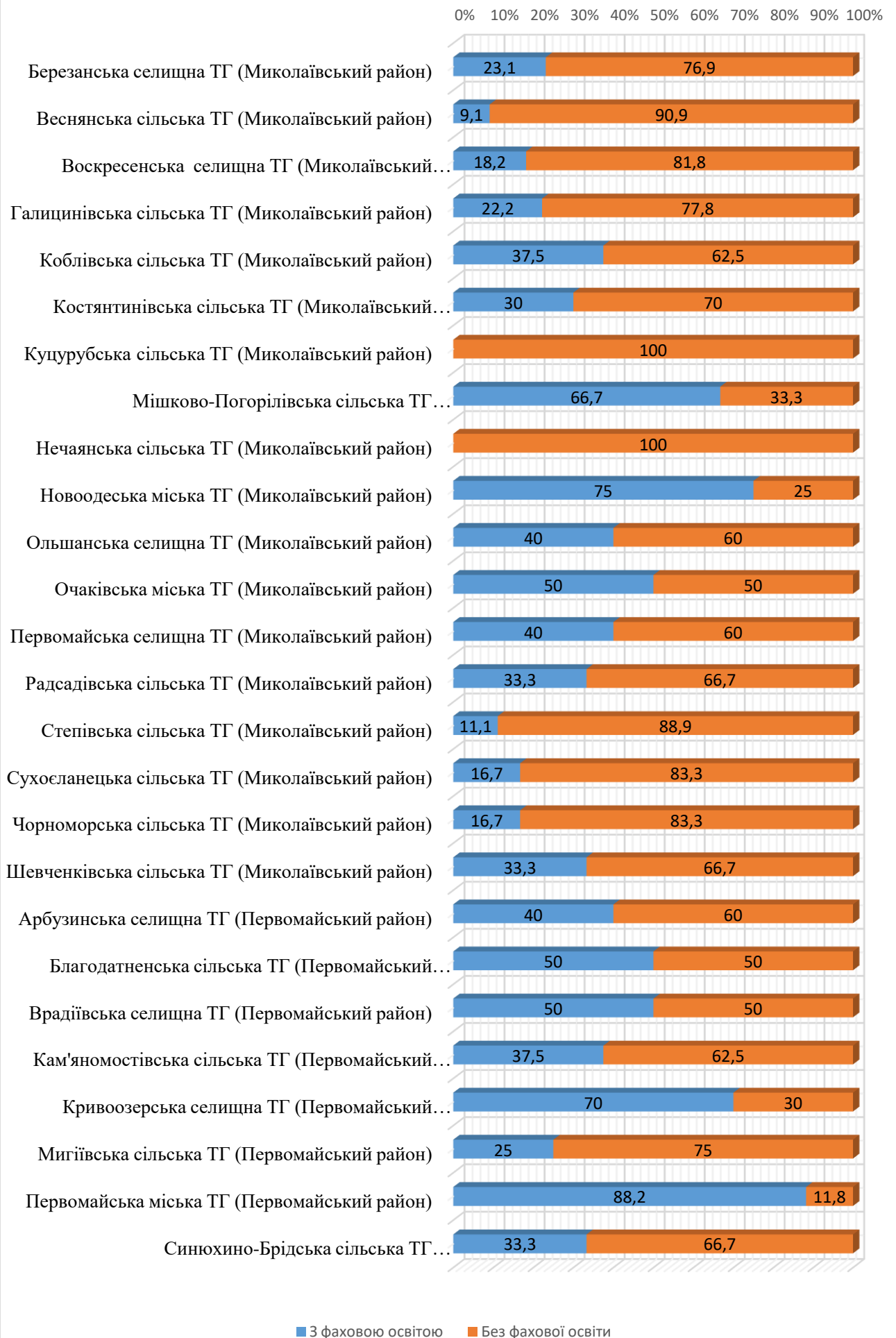
Розподіл учителів географії за статтю





Розподіл учителів географії за наявністю фахової освіти





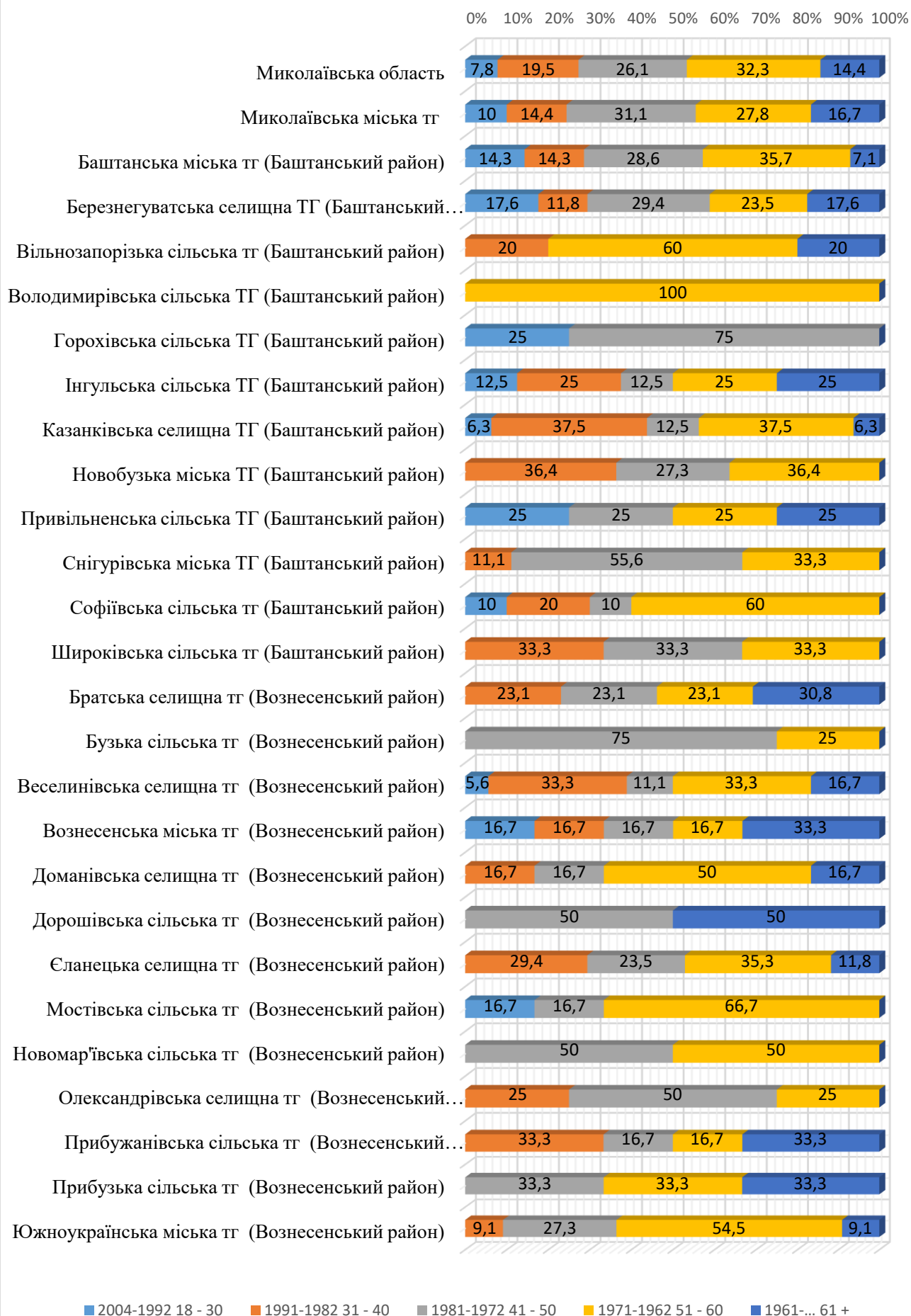
Інформація про розподіл учителів географії ЗЗСО Миколаївської області за віком

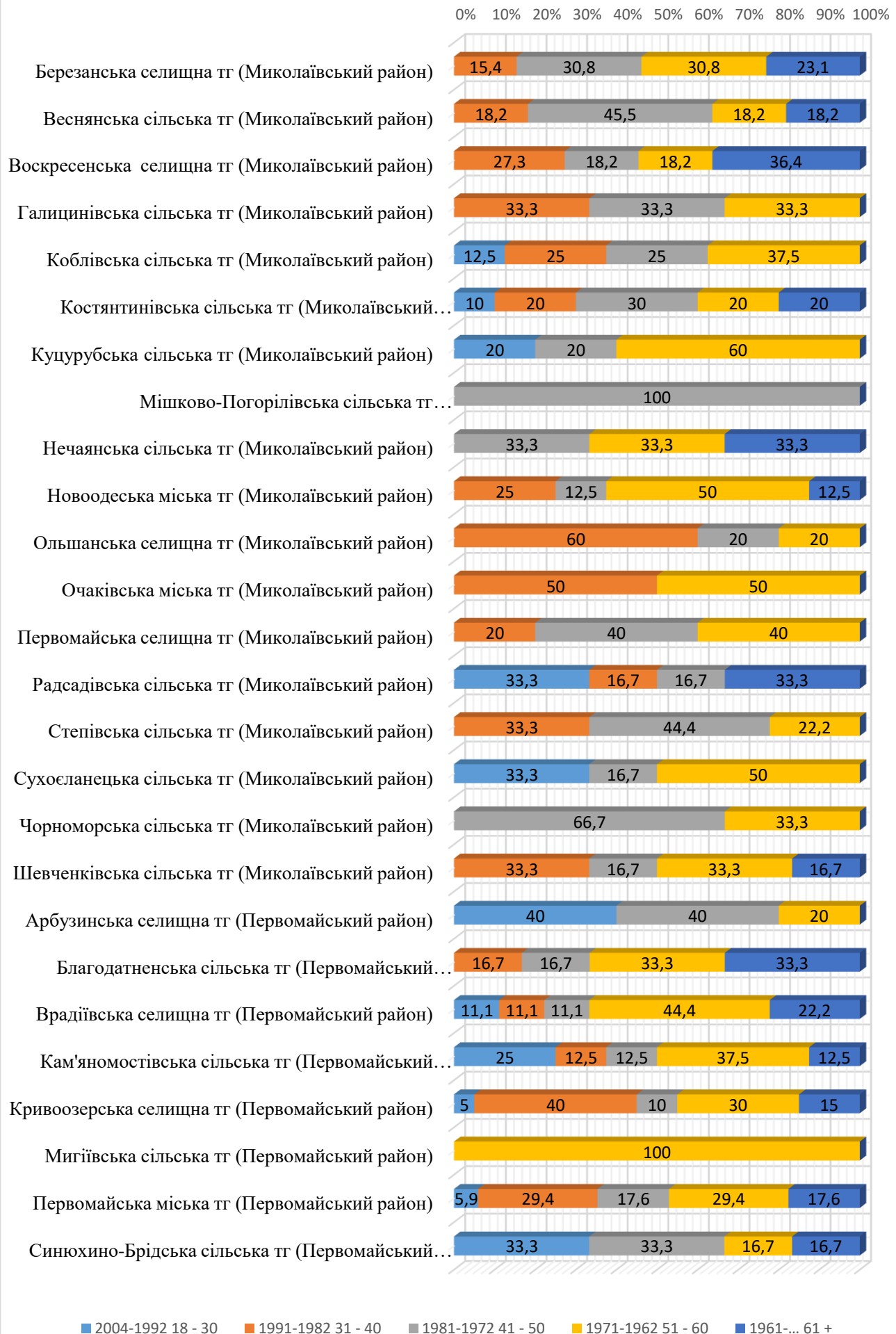
№	Назва ТГ	Загальна кількість	Середній вік	Мода за віком	Кількість учителів (за віком)									
					2004-1992		1991-1982		1981-1972		1971-1962		1961...	
					18 - 30		31 - 40		41 - 50		51 - 60		61 +	
					N	%	N	%	N	%	N	%	N	%
	Миколаївська область	514	48	51	40	7,8	100	19,5	134	26,1	166	32,3	74	14,4
1.	Миколаївська міська ТГ	90	48	50	9	10,0	13	14,4	28	31,1	25	27,8	15	16,7
2.	Баштанська міська ТГ (Баштанський район)	14	46	60	2	14,3	2	14,3	4	28,6	5	35,7	1	7,1
3.	Березнегуватська селищна ТГ (Баштанський район)	17	48	59	3	17,6	2	11,8	5	29,4	4	23,5	3	17,6
4.	Вільнозапорізька сільська ТГ (Баштанський район)	5	55		0	0,0	1	20,0	0	0,0	3	60,0	1	20,0
5.	Володимирівська сільська ТГ (Баштанський район)	1	54		0	0,0	0	0,0	0	0,0	1	100,0	0	0,0
6.	Горохівська сільська ТГ (Баштанський район)	4	41		1	25,0	0	0,0	3	75,0	0	0,0	0	0,0
7.	Інгульська сільська ТГ (Баштанський район)	8	47	31	1	12,5	2	25,0	1	12,5	2	25,0	2	25,0
8.	Казанківська селищна ТГ (Баштанський район)	16	45	56	1	6,3	6	37,5	2	12,5	6	37,5	1	6,3
9.	Новобузька міська ТГ (Баштанський район)	11	46	38	0	0,0	4	36,4	3	27,3	4	36,4	0	0,0
10.	Привільненська сільська ТГ (Баштанський район)	4	47		1	25,0	0	0,0	1	25,0	1	25,0	1	25,0
11.	Снігурівська міська ТГ (Баштанський район)	9	47		0	0,0	1	11,1	5	55,6	3	33,3	0	0,0
12.	Софіївська сільська ТГ (Баштанський район)	10	48	54	1	10,0	2	20,0	1	10,0	6	60,0	0	0,0
13.	Широківська сільська ТГ (Баштанський район)	3	44		0	0,0	1	33,3	1	33,3	1	33,3	0	0,0
14.	Братська селищна ТГ (Вознесенський район)	13	50	62	0	0,0	3	23,1	3	23,1	3	23,1	4	30,8
15.	Бузька сільська ТГ (Вознесенський район)	4	50	48	0	0,0	0	0,0	3	75,0	1	25,0	0	0,0
16.	Веселинівська селищна ТГ (Вознесенський район)	18	47	60	1	5,6	6	33,3	2	11,1	6	33,3	3	16,7
17.	Вознесенська міська ТГ (Вознесенський район)	12	49	64	2	16,7	2	16,7	2	16,7	2	16,7	4	33,3
18.	Доманівська селищна ТГ (Вознесенський район)	6	53		0	0,0	1	16,7	1	16,7	3	50,0	1	16,7
19.	Дорошівська сільська ТГ (Вознесенський район)	4	55		0	0,0	0	0,0	2	50,0	0	0,0	2	50,0

№	Назва ТГ	Загальна кількість	Середній вік	Мода за віком	Кількість учителів (за віком)									
					2004-1992		1991-1982		1981-1972		1971-1962		1961...	
					18 - 30		31 - 40		41 - 50		51 - 60		61 +	
					N	%	N	%	N	%	N	%	N	%
20.	Єланецька селищна ТГ (Вознесенський район)	17	49	37	0	0,0	5	29,4	4	23,5	6	35,3	2	11,8
21.	Мостівська сільська ТГ (Вознесенський район)	6	49		1	16,7	0	0,0	1	16,7	4	66,7	0	0,0
22.	Новомар'ївська сільська ТГ (Вознесенський район)	6	51	46	0	0,0	0	0,0	3	50,0	3	50,0	0	0,0
23.	Олександрівська селищна ТГ (Вознесенський район)	4	45		0	0,0	1	25,0	2	50,0	1	25,0	0	0,0
24.	Прибужанівська сільська ТГ (Вознесенський район)	6	50		0	0,0	2	33,3	1	16,7	1	16,7	2	33,3
25.	Прибузька сільська ТГ (Вознесенський район)	3	58		0	0,0	0	0,0	1	33,3	1	33,3	1	33,3
26.	Южноукраїнська міська ТГ (Вознесенський район)	11	52	55	0	0,0	1	9,1	3	27,3	6	54,5	1	9,1
27.	Березанська селищна ТГ (Миколаївський район)	13	52		0	0,0	2	15,4	4	30,8	4	30,8	3	23,1
28.	Веснянська сільська ТГ (Миколаївський район)	11	50	47	0	0,0	2	18,2	5	45,5	2	18,2	2	18,2
29.	Воскресенська селищна ТГ (Миколаївський район)	11	52	67	0	0,0	3	27,3	2	18,2	2	18,2	4	36,4
30.	Галицинівська сільська ТГ (Миколаївський район)	9	44	51	0	0,0	3	33,3	3	33,3	3	33,3	0	0,0
31.	Коблівська сільська ТГ (Миколаївський район)	8	46		1	12,5	2	25,0	2	25,0	3	37,5	0	0,0
32.	Костянтинівська сільська ТГ (Миколаївський район)	10	46		1	10,0	2	20,0	3	30,0	2	20,0	2	20,0
33.	Куцурубська сільська ТГ (Миколаївський район)	5	47		1	20,0	0	0,0	1	20,0	3	60,0	0	0,0
34.	Мішково-Погорілівська сільська ТГ (Миколаївський район)	3	45		0	0,0	0	0,0	3	100,0	0	0,0	0	0,0
35.	Нечаянська сільська ТГ (Миколаївський район)	3	56		0	0,0	0	0,0	1	33,3	1	33,3	1	33,3
36.	Новоодеська міська ТГ (Миколаївський район)	8	51		0	0,0	2	25,0	1	12,5	4	50,0	1	12,5
37.	Ольшанська селищна ТГ (Миколаївський район)	5	40	34	0	0,0	3	60,0	1	20,0	1	20,0	0	0,0
38.	Очаківська міська ТГ (Миколаївський район)	4	46		0	0,0	2	50,0	0	0,0	2	50,0	0	0,0
39.	Первомайська селищна ТГ (Миколаївський район)	5	49		0	0,0	1	20,0	2	40,0	2	40,0	0	0,0
40.	Радсадівська сільська ТГ (Миколаївський район)	6	45		2	33,3	1	16,7	1	16,7	0	0,0	2	33,3

№	Назва ТГ	Загальна кількість	Середній вік	Мода за віком	Кількість учителів (за віком)									
					2004-1992		1991-1982		1981-1972		1971-1962		1961...	
					18 - 30		31 - 40		41 - 50		51 - 60		61 +	
					N	%	N	%	N	%	N	%	N	%
41.	Степівська сільська ТГ (Миколаївський район)	9	46	38	0	0,0	3	33,3	4	44,4	2	22,2	0	0,0
42.	Сухоєланецька сільська ТГ (Миколаївський район)	6	43	53	2	33,3	0	0,0	1	16,7	3	50,0	0	0,0
43.	Чорноморська сільська ТГ (Миколаївський район)	6	49	45	0	0,0	0	0,0	4	66,7	2	33,3	0	0,0
44.	Шевченківська сільська ТГ (Миколаївський район)	6	48	51	0	0,0	2	33,3	1	16,7	2	33,3	1	16,7
45.	Арбузинська селищна ТГ (Первомайський район)	5	40		2	40,0	0	0,0	2	40,0	1	20,0	0	0,0
46.	Благодатненська сільська ТГ (Первомайський район)	6	56		0	0,0	1	16,7	1	16,7	2	33,3	2	33,3
47.	Врадіївська селищна ТГ (Первомайський район)	18	52	59	2	11,1	2	11,1	2	11,1	8	44,4	4	22,2
48.	Кам'яномостівська сільська ТГ (Первомайський район)	8	45	53	2	25,0	1	12,5	1	12,5	3	37,5	1	12,5
49.	Кривоозерська селищна ТГ (Первомайський район)	20	47	39	1	5,0	8	40,0	2	10,0	6	30,0	3	15,0
50.	Мигіївська сільська ТГ (Первомайський район)	4	54	51	0	0,0	0	0,0	0	0,0	4	100,0	0	0,0
51.	Первомайська міська ТГ (Первомайський район)	17	49	31	1	5,9	5	29,4	3	17,6	5	29,4	3	17,6
52.	Синюхино-Брідська сільська ТГ (Первомайський район)	6	45	23	2	33,3	0	0,0	2	33,3	1	16,7	1	16,7

Розподіл учителів географії за віком





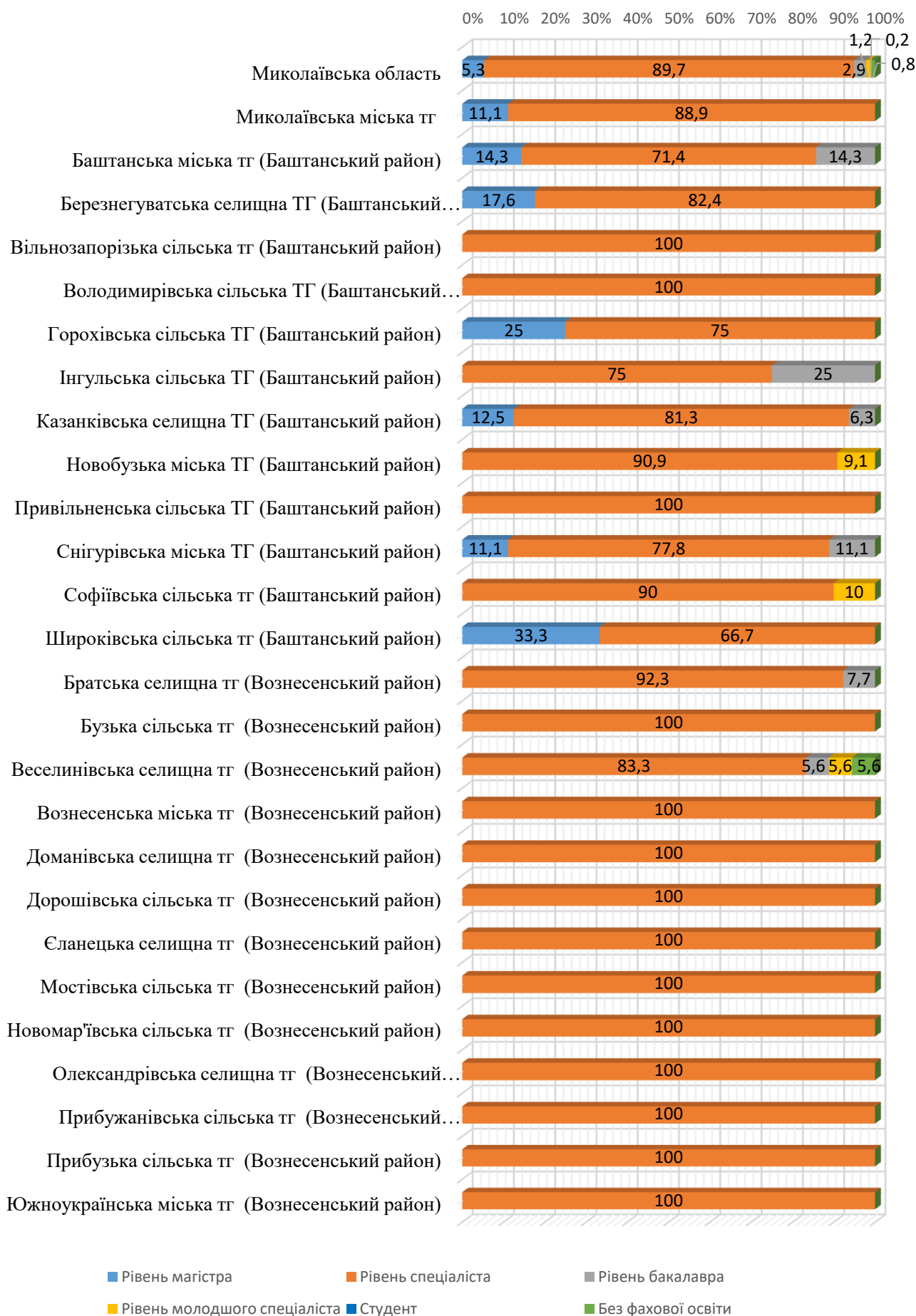
Інформація про розподіл учителів географії ЗЗСО Миколаївської області за освітнім рівнем

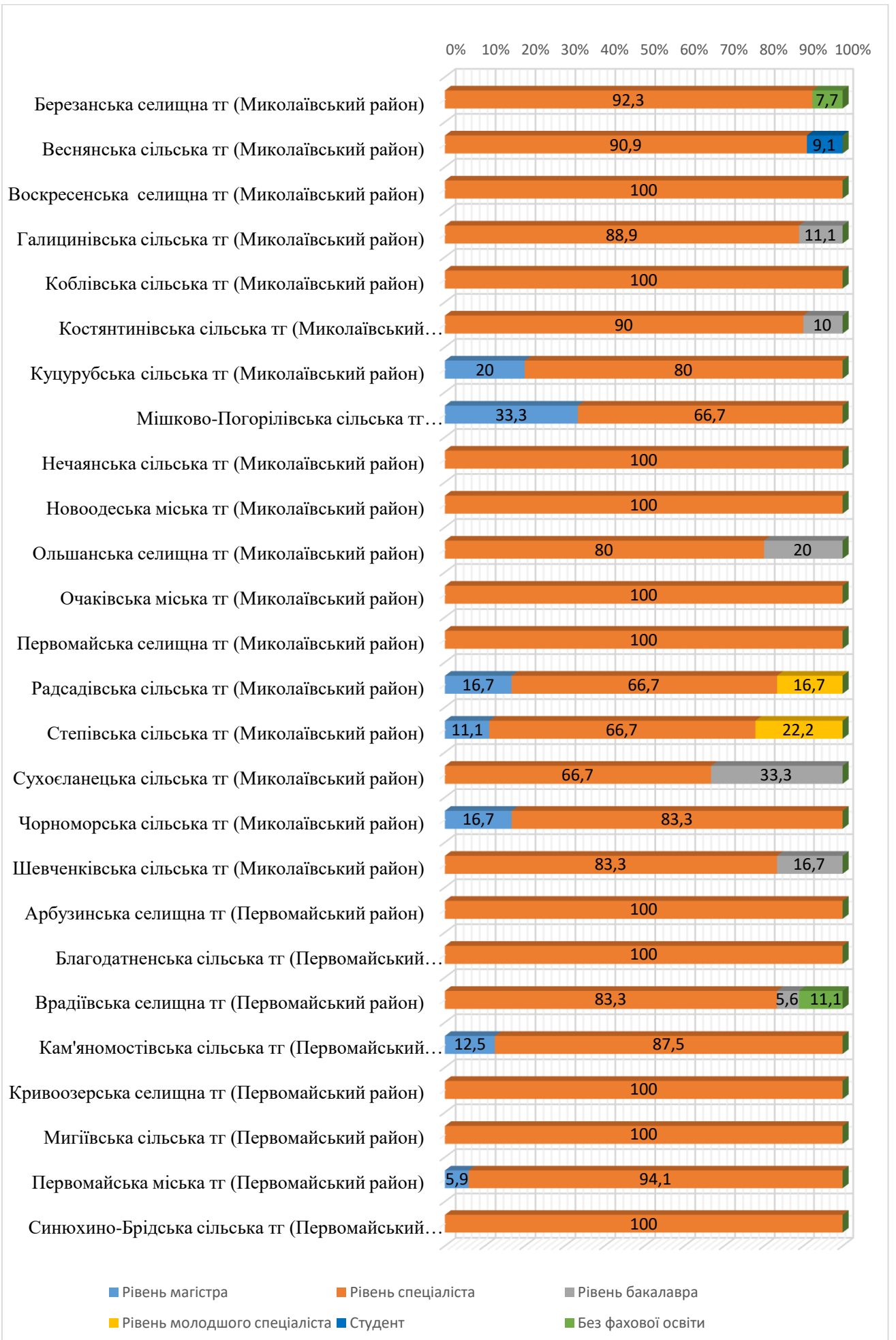
№	Назва ТГ	Загальна кількість	Освітній рівень											
			Рівень магістра		Рівень спеціаліста		Рівень бакалавра		Рівень молодшого спеціаліста		Студент		Без фахової освіти	
			N	%	N	%	N	%	N	%	N	%	N	%
	Миколаївська область	514	27	5,3	461	89,7	15	2,9	6	1,2	1	0,2	4	0,8
1.	Миколаївська міська ТГ	90	10	11,1	80	88,9	0	0,0	0	0,0	0	0,0	0	0,0
2.	Баштанська міська ТГ (Баштанський район)	14	2	14,3	10	71,4	2	14,3	0	0,0	0	0,0	0	0,0
3.	Березнегуватська селищна ТГ (Баштанський район)	17	3	17,6	14	82,4	0	0,0	0	0,0	0	0,0	0	0,0
4.	Вільнозапорізька сільська ТГ (Баштанський район)	5	0	0,0	5	100,0	0	0,0	0	0,0	0	0,0	0	0,0
5.	Володимирівська сільська ТГ (Баштанський район)	1	0	0,0	1	100,0	0	0,0	0	0,0	0	0,0	0	0,0
6.	Горохівська сільська ТГ (Баштанський район)	4	1	25,0	3	75,0	0	0,0	0	0,0	0	0,0	0	0,0
7.	Інгульська сільська ТГ (Баштанський район)	8	0	0,0	6	75,0	2	25,0	0	0,0	0	0,0	0	0,0
8.	Казанківська селищна ТГ (Баштанський район)	16	2	12,5	13	81,3	1	6,3	0	0,0	0	0,0	0	0,0
9.	Новобузька міська ТГ (Баштанський район)	11	0	0,0	10	90,9	0	0,0	1	9,1	0	0,0	0	0,0
10.	Привільненська сільська ТГ (Баштанський район)	4	0	0,0	4	100,0	0	0,0	0	0,0	0	0,0	0	0,0
11.	Снігурівська міська ТГ (Баштанський район)	9	1	11,1	7	77,8	1	11,1	0	0,0	0	0,0	0	0,0
12.	Софіївська сільська ТГ (Баштанський район)	10	0	0,0	9	90,0	0	0,0	1	10,0	0	0,0	0	0,0
13.	Широківська сільська ТГ (Баштанський район)	3	1	33,3	2	66,7	0	0,0	0	0,0	0	0,0	0	0,0
14.	Братська селищна ТГ (Вознесенький район)	13	0	0,0	12	92,3	1	7,7	0	0,0	0	0,0	0	0,0
15.	Бузька сільська ТГ (Вознесенький район)	4	0	0,0	4	100,0	0	0,0	0	0,0	0	0,0	0	0,0
16.	Веселинівська селищна ТГ (Вознесенький район)	18	0	0,0	15	83,3	1	5,6	1	5,6	0	0,0	1	5,6
17.	Вознесенська міська ТГ (Вознесенький район)	12	0	0,0	12	100,0	0	0,0	0	0,0	0	0,0	0	0,0
18.	Доманівська селищна ТГ (Вознесенький район)	6	0	0,0	6	100,0	0	0,0	0	0,0	0	0,0	0	0,0
19.	Дорошівська сільська ТГ (Вознесенький район)	4	0	0,0	4	100,0	0	0,0	0	0,0	0	0,0	0	0,0
20.	Єланецька селищна ТГ (Вознесенький район)	17	0	0,0	17	100,0	0	0,0	0	0,0	0	0,0	0	0,0

№	Назва ТГ	Загальна кількість	Освітній рівень											
			Рівень магістра		Рівень спеціаліста		Рівень бакалавра		Рівень молодшого спеціаліста		Студент		Без фахової освіти	
			N	%	N	%	N	%	N	%	N	%	N	%
21.	Мостівська сільська ТГ (Вознесенський район)	6	0	0,0	6	100,0	0	0,0	0	0,0	0	0,0	0	0,0
22.	Новомар'ївська сільська ТГ (Вознесенський район)	6	0	0,0	6	100,0	0	0,0	0	0,0	0	0,0	0	0,0
23.	Олександрівська селищна ТГ (Вознесенський район)	4	0	0,0	4	100,0	0	0,0	0	0,0	0	0,0	0	0,0
24.	Прибужанівська сільська ТГ (Вознесенський район)	6	0	0,0	6	100,0	0	0,0	0	0,0	0	0,0	0	0,0
25.	Прибузька сільська ТГ (Вознесенський район)	3	0	0,0	3	100,0	0	0,0	0	0,0	0	0,0	0	0,0
26.	Южноукраїнська міська ТГ (Вознесенський район)	11	0	0,0	11	100,0	0	0,0	0	0,0	0	0,0	0	0,0
27.	Березанська селищна ТГ (Миколаївський район)	13	0	0,0	12	92,3	0	0,0	0	0,0	0	0,0	1	7,7
28.	Веснянська сільська ТГ (Миколаївський район)	11	0	0,0	10	90,9	0	0,0	0	0,0	1	9,1	0	0,0
29.	Воскресенська селищна ТГ (Миколаївський район)	11	0	0,0	11	100,0	0	0,0	0	0,0	0	0,0	0	0,0
30.	Галицинівська сільська ТГ (Миколаївський район)	9	0	0,0	8	88,9	1	11,1	0	0,0	0	0,0	0	0,0
31.	Коблівська сільська ТГ (Миколаївський район)	8	0	0,0	8	100,0	0	0,0	0	0,0	0	0,0	0	0,0
32.	Костянтинівська сільська ТГ (Миколаївський район)	10	0	0,0	9	90,0	1	10,0	0	0,0	0	0,0	0	0,0
33.	Куцурубська сільська ТГ (Миколаївський район)	5	1	20,0	4	80,0	0	0,0	0	0,0	0	0,0	0	0,0
34.	Мішково-Погорілівська сільська ТГ (Миколаївський район)	3	1	33,3	2	66,7	0	0,0	0	0,0	0	0,0	0	0,0
35.	Нечаянська сільська ТГ (Миколаївський район)	3	0	0,0	3	100,0	0	0,0	0	0,0	0	0,0	0	0,0
36.	Новоодеська міська ТГ (Миколаївський район)	8	0	0,0	8	100,0	0	0,0	0	0,0	0	0,0	0	0,0
37.	Ольшанська селищна ТГ (Миколаївський район)	5	0	0,0	4	80,0	1	20,0	0	0,0	0	0,0	0	0,0
38.	Очаківська міська ТГ (Миколаївський район)	4	0	0,0	4	100,0	0	0,0	0	0,0	0	0,0	0	0,0
39.	Первомайська селищна ТГ (Миколаївський район)	5	0	0,0	5	100,0	0	0,0	0	0,0	0	0,0	0	0,0
40.	Радсадівська сільська ТГ (Миколаївський район)	6	1	16,7	4	66,7	0	0,0	1	16,7	0	0,0	0	0,0
41.	Степівська сільська ТГ (Миколаївський район)	9	1	11,1	6	66,7	0	0,0	2	22,2	0	0,0	0	0,0

№	Назва ТГ	Загальна кількість	Освітній рівень											
			Рівень магістра		Рівень спеціаліста		Рівень бакалавра		Рівень молодшого спеціаліста		Студент		Без фахової освіти	
			N	%	N	%	N	%	N	%	N	%	N	%
42.	Сухоеланецька сільська ТГ (Миколаївський район)	6	0	0,0	4	66,7	2	33,3	0	0,0	0	0,0	0	0,0
43.	Чорноморська сільська ТГ (Миколаївський район)	6	1	16,7	5	83,3	0	0,0	0	0,0	0	0,0	0	0,0
44.	Шевченківська сільська ТГ (Миколаївський район)	6	0	0,0	5	83,3	1	16,7	0	0,0	0	0,0	0	0,0
45.	Арбузинська селищна ТГ (Первомайський район)	5	0	0,0	5	100,0	0	0,0	0	0,0	0	0,0	0	0,0
46.	Благодатненська сільська ТГ (Первомайський район)	6	0	0,0	6	100,0	0	0,0	0	0,0	0	0,0	0	0,0
47.	Врадіївська селищна ТГ (Первомайський район)	18	0	0,0	15	83,3	1	5,6	0	0,0	0	0,0	2	11,1
48.	Кам'яномостівська сільська ТГ (Первомайський район)	8	1	12,5	7	87,5	0	0,0	0	0,0	0	0,0	0	0,0
49.	Кривоозерська селищна ТГ (Первомайський район)	20	0	0,0	20	100,0	0	0,0	0	0,0	0	0,0	0	0,0
50.	Мигіївська сільська ТГ (Первомайський район)	4	0	0,0	4	100,0	0	0,0	0	0,0	0	0,0	0	0,0
51.	Первомайська міська ТГ (Первомайський район)	17	1	5,9	16	94,1	0	0,0	0	0,0	0	0,0	0	0,0
52.	Синюхино-Брідська сільська ТГ (Первомайський район)	6	0	0,0	6	100,0	0	0,0	0	0,0	0	0,0	0	0,0

Розподіл учителів географії за освітнім рівнем





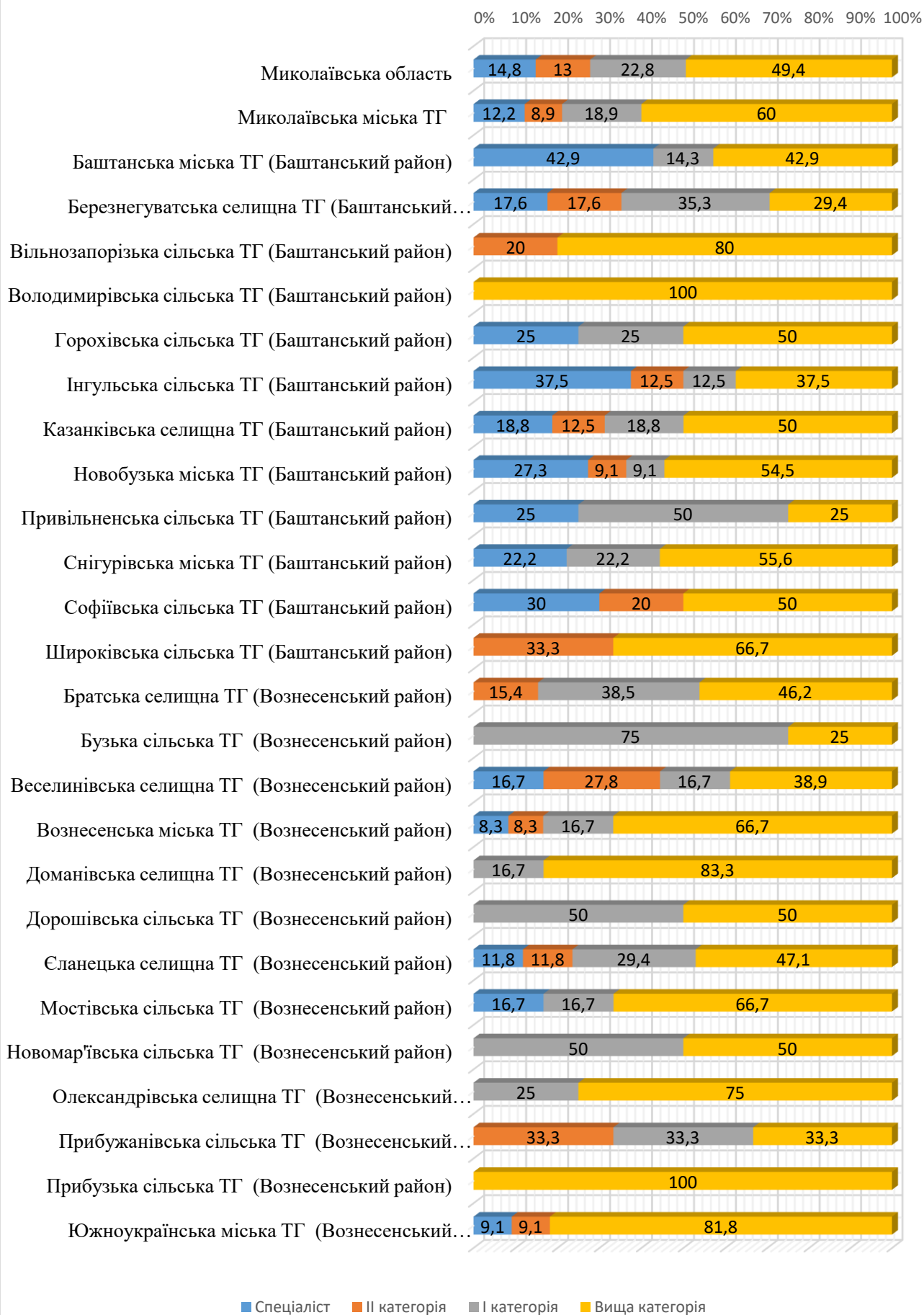
Інформація про розподіл учителів географії ЗЗСО Миколаївської області за кваліфікаційною категорією

№	Назва ТГ	Загальна кількість	Спеціаліст		II категорія		I категорія		Вища категорія	
			N	%	N	%	N	%	N	%
	Миколаївська область	514	76	14,8	67	13,0	117	22,8	254	49,4
1.	Миколаївська міська ТГ	90	11	12,2	8	8,9	17	18,9	54	60,0
2.	Баштанська міська ТГ (Баштанський район)	14	6	42,9	0	0,0	2	14,3	6	42,9
3.	Березнегуватська селищна ТГ (Баштанський район)	17	3	17,6	3	17,6	6	35,3	5	29,4
4.	Вільнозапорізька сільська ТГ (Баштанський район)	5	0	0,0	1	20,0	0	0,0	4	80,0
5.	Володимирівська сільська ТГ (Баштанський район)	1	0	0,0	0	0,0	0	0,0	1	100,0
6.	Горохівська сільська ТГ (Баштанський район)	4	1	25,0	0	0,0	1	25,0	2	50,0
7.	Інгульська сільська ТГ (Баштанський район)	8	3	37,5	1	12,5	1	12,5	3	37,5
8.	Казанківська селищна ТГ (Баштанський район)	16	3	18,8	2	12,5	3	18,8	8	50,0
9.	Новобузька міська ТГ (Баштанський район)	11	3	27,3	1	9,1	1	9,1	6	54,5
10.	Привільненська сільська ТГ (Баштанський район)	4	1	25,0	0	0,0	2	50,0	1	25,0
11.	Снігурівська міська ТГ (Баштанський район)	9	2	22,2	0	0,0	2	22,2	5	55,6
12.	Софіївська сільська ТГ (Баштанський район)	10	3	30,0	2	20,0	0	0,0	5	50,0
13.	Широківська сільська ТГ (Баштанський район)	3	0	0,0	1	33,3	0	0,0	2	66,7
14.	Братська селищна ТГ (Вознесенський район)	13	0	0,0	2	15,4	5	38,5	6	46,2
15.	Бузька сільська ТГ (Вознесенський район)	4	0	0,0	0	0,0	3	75,0	1	25,0
16.	Веселинівська селищна ТГ (Вознесенський район)	18	3	16,7	5	27,8	3	16,7	7	38,9
17.	Вознесенська міська ТГ (Вознесенський район)	12	1	8,3	1	8,3	2	16,7	8	66,7
18.	Доманівська селищна ТГ (Вознесенський район)	6	0	0,0	0	0,0	1	16,7	5	83,3
19.	Дорошівська сільська ТГ (Вознесенський район)	4	0	0,0	0	0,0	2	50,0	2	50,0
20.	Єланецька селищна ТГ (Вознесенський район)	17	2	11,8	2	11,8	5	29,4	8	47,1
21.	Мостівська сільська ТГ (Вознесенський район)	6	1	16,7	0	0,0	1	16,7	4	66,7
22.	Новомар'ївська сільська ТГ (Вознесенський район)	6	0	0,0	0	0,0	3	50,0	3	50,0
23.	Олександрівська селищна ТГ (Вознесенський район)	4	0	0,0	0	0,0	1	25,0	3	75,0

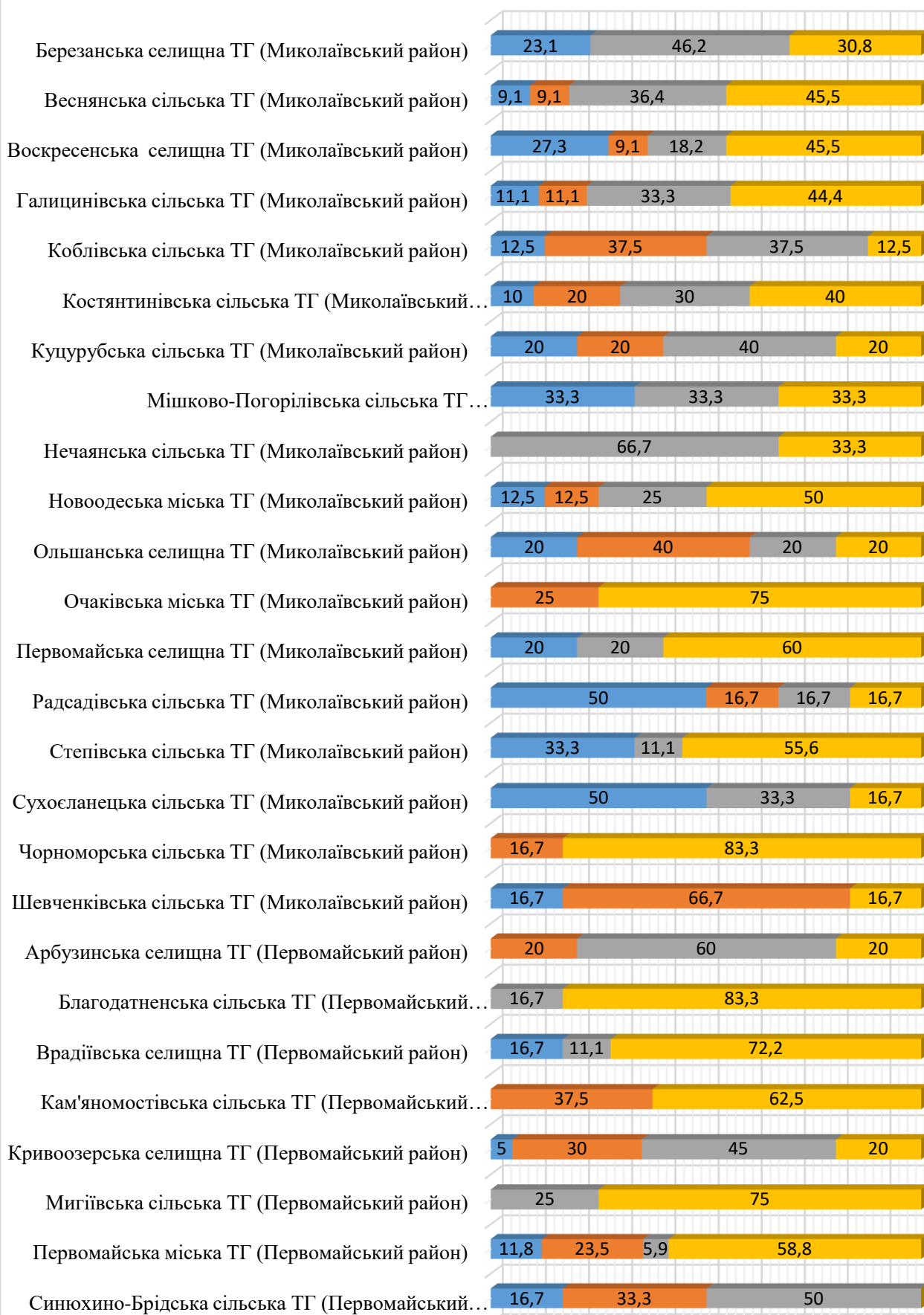
№	Назва ТГ	Загальна кількість	Спеціаліст		II категорія		I категорія		Вища категорія	
			N	%	N	%	N	%	N	%
24.	Прибужанівська сільська ТГ (Вознесенський район)	6	0	0,0	2	33,3	2	33,3	2	33,3
25.	Прибузька сільська ТГ (Вознесенський район)	3	0	0,0	0	0,0	0	0,0	3	100,0
26.	Южноукраїнська міська ТГ (Вознесенський район)	11	1	9,1	1	9,1	0	0,0	9	81,8
27.	Березанська селищна ТГ (Миколаївський район)	13	3	23,1	0	0,0	6	46,2	4	30,8
28.	Веснянська сільська ТГ (Миколаївський район)	11	1	9,1	1	9,1	4	36,4	5	45,5
29.	Воскресенська селищна ТГ (Миколаївський район)	11	3	27,3	1	9,1	2	18,2	5	45,5
30.	Галицинівська сільська ТГ (Миколаївський район)	9	1	11,1	1	11,1	3	33,3	4	44,4
31.	Коблівська сільська ТГ (Миколаївський район)	8	1	12,5	3	37,5	3	37,5	1	12,5
32.	Костянтинівська сільська ТГ (Миколаївський район)	10	1	10,0	2	20,0	3	30,0	4	40,0
33.	Куцурубська сільська ТГ (Миколаївський район)	5	1	20,0	1	20,0	2	40,0	1	20,0
34.	Мішково-Погорілівська сільська ТГ (Миколаївський район)	3	1	33,3	0	0,0	1	33,3	1	33,3
35.	Нечаянська сільська ТГ (Миколаївський район)	3	0	0,0	0	0,0	2	66,7	1	33,3
36.	Новоодеська міська ТГ (Миколаївський район)	8	1	12,5	1	12,5	2	25,0	4	50,0
37.	Ольшанська селищна ТГ (Миколаївський район)	5	1	20,0	2	40,0	1	20,0	1	20,0
38.	Очаківська міська ТГ (Миколаївський район)	4	0	0,0	1	25,0	0	0,0	3	75,0
39.	Первомайська селищна ТГ (Миколаївський район)	5	1	20,0	0	0,0	1	20,0	3	60,0
40.	Радсадівська сільська ТГ (Миколаївський район)	6	3	50,0	1	16,7	1	16,7	1	16,7
41.	Степівська сільська ТГ (Миколаївський район)	9	3	33,3	0	0,0	1	11,1	5	55,6
42.	Сухоєланецька сільська ТГ (Миколаївський район)	6	3	50,0	0	0,0	2	33,3	1	16,7
43.	Чорноморська сільська ТГ (Миколаївський район)	6	0	0,0	1	16,7	0	0,0	5	83,3
44.	Шевченківська сільська ТГ (Миколаївський район)	6	1	16,7	4	66,7	0	0,0	1	16,7
45.	Арбузинська селищна ТГ (Первомайський район)	5	0	0,0	1	20,0	3	60,0	1	20,0
46.	Благодатненська сільська ТГ (Первомайський район)	6	0	0,0	0	0,0	1	16,7	5	83,3
47.	Врадіївська селищна ТГ (Первомайський район)	18	3	16,7	0	0,0	2	11,1	13	72,2

№	Назва ТГ	Загальна кількість	Спеціаліст		II категорія		I категорія		Вища категорія	
			N	%	N	%	N	%	N	%
48.	Кам'яномостівська сільська ТГ (Первомайський район)	8	0	0,0	3	37,5	0	0,0	5	62,5
49.	Кривоозерська селищна ТГ (Первомайський район)	20	1	5,0	6	30,0	9	45,0	4	20,0
50.	Мигіївська сільська ТГ (Первомайський район)	4	0	0,0	0	0,0	1	25,0	3	75,0
51.	Первомайська міська ТГ (Первомайський район)	17	2	11,8	4	23,5	1	5,9	10	58,8
52.	Синюхино-Брідська сільська ТГ (Первомайський район)	6	1	16,7	2	33,3	3	50,0	0	0,0

Розподіл учителів географії за кваліфікаційною категорією



0% 10% 20% 30% 40% 50% 60% 70% 80% 90% 100%



■ Спеціаліст ■ II категорія ■ I категорія ■ Вища категорія

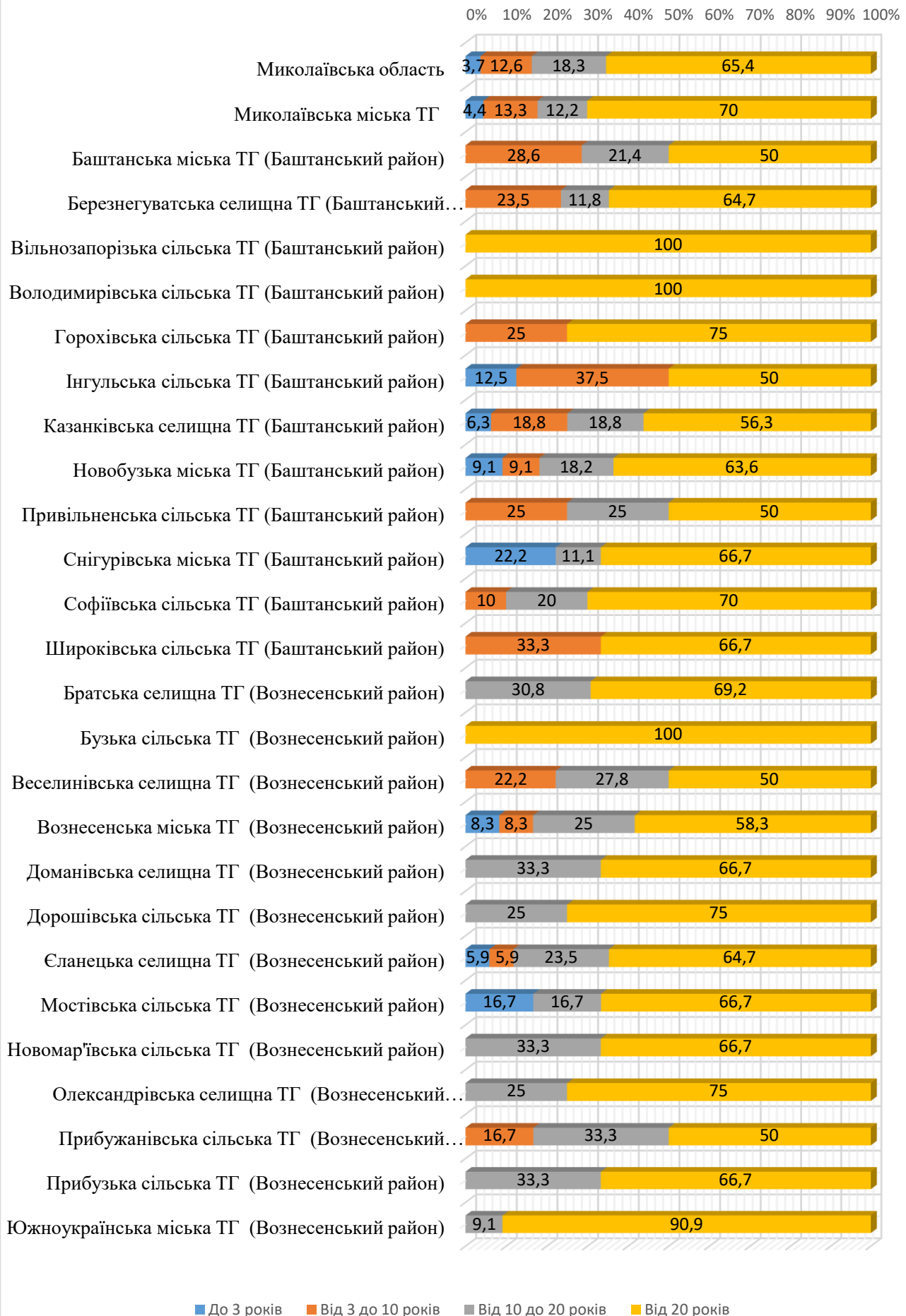
Інформація про розподіл учителів географії ЗЗСО Миколаївської області за педагогічним стажем

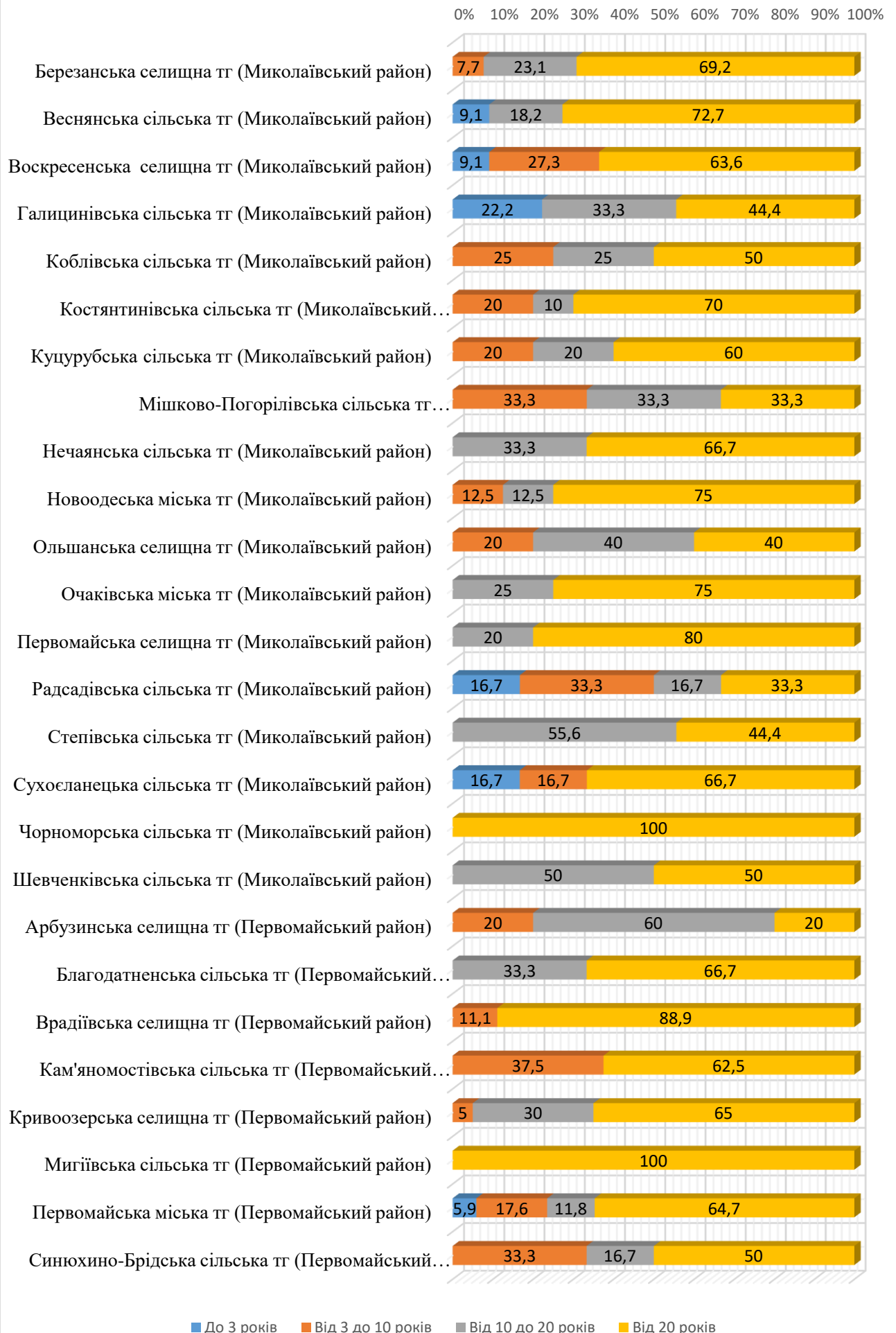
№	Назва ТГ	Загальна кількість	До 3 років		Від 3 до 10 років		Від 10 до 20 років		Від 20 років	
			N	%	N	%	N	%	N	%
	Миколаївська область	514	19	3,7	65	12,6	94	18,3	336	65,4
1.	Миколаївська міська ТГ	90	4	4,4	12	13,3	11	12,2	63	70,0
2.	Баштанська міська ТГ (Баштанський район)	14	0	0,0	4	28,6	3	21,4	7	50,0
3.	Березнегуватська селищна ТГ (Баштанський район)	17	0	0,0	4	23,5	2	11,8	11	64,7
4.	Вільнозапорізька сільська ТГ (Баштанський район)	5	0	0,0	0	0,0	0	0,0	5	100,0
5.	Володимирівська сільська ТГ (Баштанський район)	1	0	0,0	0	0,0	0	0,0	1	100,0
6.	Горохівська сільська ТГ (Баштанський район)	4	0	0,0	1	25,0	0	0,0	3	75,0
7.	Інгульська сільська ТГ (Баштанський район)	8	1	12,5	3	37,5	0	0,0	4	50,0
8.	Казанківська селищна ТГ (Баштанський район)	16	1	6,3	3	18,8	3	18,8	9	56,3
9.	Новобузька міська ТГ (Баштанський район)	11	1	9,1	1	9,1	2	18,2	7	63,6
10.	Привільненська сільська ТГ (Баштанський район)	4	0	0,0	1	25,0	1	25,0	2	50,0
11.	Снігурівська міська ТГ (Баштанський район)	9	2	22,2	0	0,0	1	11,1	6	66,7
12.	Софіївська сільська ТГ (Баштанський район)	10	0	0,0	1	10,0	2	20,0	7	70,0
13.	Широківська сільська ТГ (Баштанський район)	3	0	0,0	1	33,3	0	0,0	2	66,7
14.	Братська селищна ТГ (Вознесенський район)	13	0	0,0	0	0,0	4	30,8	9	69,2
15.	Бузька сільська ТГ (Вознесенський район)	4	0	0,0	0	0,0	0	0,0	4	100,0
16.	Веселинівська селищна ТГ (Вознесенський район)	18	0	0,0	4	22,2	5	27,8	9	50,0
17.	Вознесенська міська ТГ (Вознесенський район)	12	1	8,3	1	8,3	3	25,0	7	58,3
18.	Доманівська селищна ТГ (Вознесенський район)	6	0	0,0	0	0,0	2	33,3	4	66,7
19.	Дорошівська сільська ТГ (Вознесенський район)	4	0	0,0	0	0,0	1	25,0	3	75,0
20.	Єланецька селищна ТГ (Вознесенський район)	17	1	5,9	1	5,9	4	23,5	11	64,7
21.	Мостівська сільська ТГ (Вознесенський район)	6	1	16,7	0	0,0	1	16,7	4	66,7
22.	Новомар'ївська сільська ТГ (Вознесенський район)	6	0	0,0	0	0,0	2	33,3	4	66,7

№	Назва ТГ	Загальна кількість	До 3 років		Від 3 до 10 років		Від 10 до 20 років		Від 20 років	
			N	%	N	%	N	%	N	%
23.	Олександрівська селищна ТГ (Вознесенський район)	4	0	0,0	0	0,0	1	25,0	3	75,0
24.	Прибужанівська сільська ТГ (Вознесенський район)	6	0	0,0	1	16,7	2	33,3	3	50,0
25.	Прибузька сільська ТГ (Вознесенський район)	3	0	0,0	0	0,0	1	33,3	2	66,7
26.	Южноукраїнська міська ТГ (Вознесенський район)	11	0	0,0	0	0,0	1	9,1	10	90,9
27.	Березанська селищна ТГ (Миколаївський район)	13	0	0,0	1	7,7	3	23,1	9	69,2
28.	Веснянська сільська ТГ (Миколаївський район)	11	1	9,1	0	0,0	2	18,2	8	72,7
29.	Воскресенська селищна ТГ (Миколаївський район)	11	1	9,1	3	27,3	0	0,0	7	63,6
30.	Галицинівська сільська ТГ (Миколаївський район)	9	2	22,2	0	0,0	3	33,3	4	44,4
31.	Коблівська сільська ТГ (Миколаївський район)	8	0	0,0	2	25,0	2	25,0	4	50,0
32.	Костянтинівська сільська ТГ (Миколаївський район)	10	0	0,0	2	20,0	1	10,0	7	70,0
33.	Куцурубська сільська ТГ (Миколаївський район)	5	0	0,0	1	20,0	1	20,0	3	60,0
34.	Мішково-Погорілівська сільська ТГ (Миколаївський район)	3	0	0,0	1	33,3	1	33,3	1	33,3
35.	Нечаянська сільська ТГ (Миколаївський район)	3	0	0,0	0	0,0	1	33,3	2	66,7
36.	Новоодеська міська ТГ (Миколаївський район)	8	0	0,0	1	12,5	1	12,5	6	75,0
37.	Ольшанська селищна ТГ (Миколаївський район)	5	0	0,0	1	20,0	2	40,0	2	40,0
38.	Очаківська міська ТГ (Миколаївський район)	4	0	0,0	0	0,0	1	25,0	3	75,0
39.	Первомайська селищна ТГ (Миколаївський район)	5	0	0,0	0	0,0	1	20,0	4	80,0
40.	Радсадівська сільська ТГ (Миколаївський район)	6	1	16,7	2	33,3	1	16,7	2	33,3
41.	Степівська сільська ТГ (Миколаївський район)	9	0	0,0	0	0,0	5	55,6	4	44,4
42.	Сухоеланецька сільська ТГ (Миколаївський район)	6	1	16,7	1	16,7	0	0,0	4	66,7
43.	Чорноморська сільська ТГ (Миколаївський район)	6	0	0,0	0	0,0	0	0,0	6	100,0
44.	Шевченківська сільська ТГ (Миколаївський район)	6	0	0,0	0	0,0	3	50,0	3	50,0
45.	Арбузинська селищна ТГ (Первомайський район)	5	0	0,0	1	20,0	3	60,0	1	20,0
46.	Благодатненська сільська ТГ (Первомайський район)	6	0	0,0	0	0,0	2	33,3	4	66,7

№	Назва ТГ	Загальна кількість	До 3 років		Від 3 до 10 років		Від 10 до 20 років		Від 20 років	
			N	%	N	%	N	%	N	%
47.	Врадіївська селищна ТГ (Первомайський район)	18	0	0,0	2	11,1	0	0,0	16	88,9
48.	Кам'яномостівська сільська ТГ (Первомайський район)	8	0	0,0	3	37,5	0	0,0	5	62,5
49.	Кривоозерська селищна ТГ (Первомайський район)	20	0	0,0	1	5,0	6	30,0	13	65,0
50.	Мигіївська сільська ТГ (Первомайський район)	4	0	0,0	0	0,0	0	0,0	4	100,0
51.	Первомайська міська ТГ (Первомайський район)	17	1	5,9	3	17,6	2	11,8	11	64,7
52.	Синюхино-Брідська сільська ТГ (Первомайський район)	6	0	0,0	2	33,3	1	16,7	3	50,0

Розподіл учителів географії за педагогічним стажем





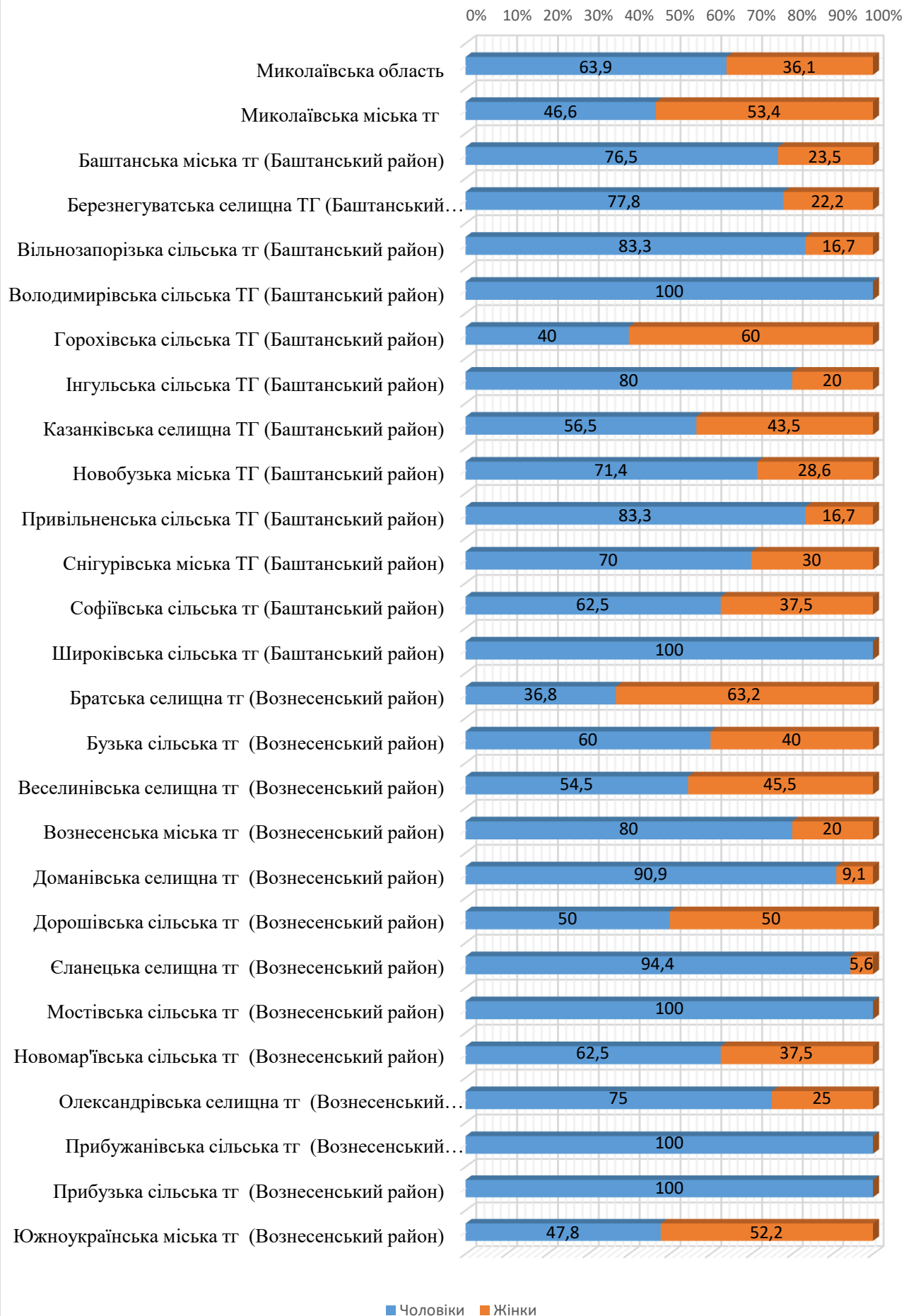
Інформація про розподіл учителів фізичної культури ЗЗСО Миколаївської області за статтю та наявністю фахової освіти

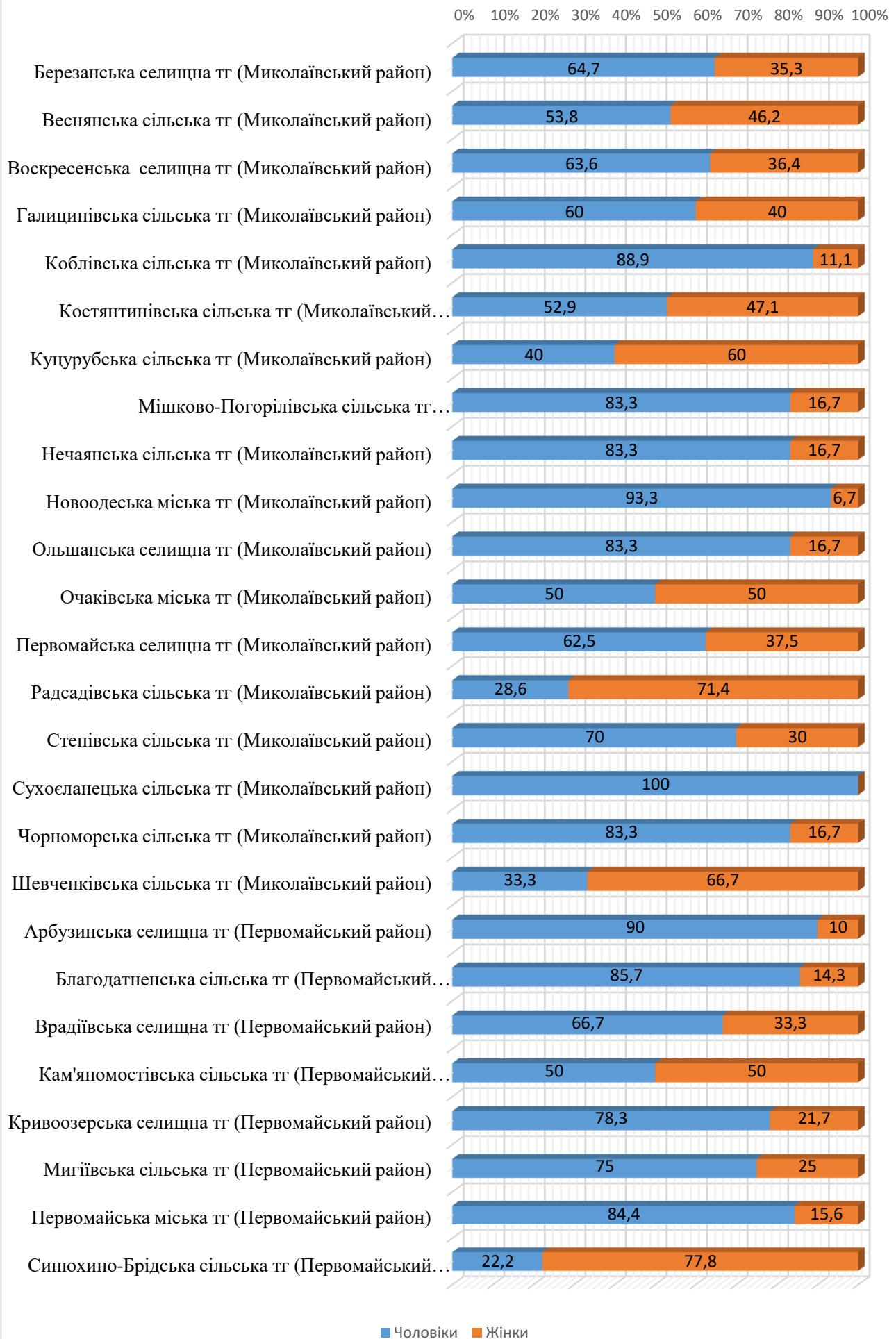
№	Назва ТГ	Загальна кількість	Чоловіки		Жінки		З фаховою освітою		Без фахової освіти	
			N	%	N	%	N	%	N	%
	Миколаївська область	753	481	63,9	272	36,1	545	72,4	208	27,6
1.	Миколаївська міська ТГ	176	82	46,6	94	53,4	155	88,1	21	11,9
2.	Баштанська міська ТГ (Баштанський район)	17	13	76,5	4	23,5	15	88,2	2	11,8
3.	Березнегуватська селищна ТГ (Баштанський район)	18	14	77,8	4	22,2	12	66,7	6	33,3
4.	Вільнозапорізька сільська ТГ (Баштанський район)	6	5	83,3	1	16,7	2	33,3	4	66,7
5.	Володимирівська сільська ТГ (Баштанський район)	2	2	100,0	0	0,0	1	50,0	1	50,0
6.	Горохівська сільська ТГ (Баштанський район)	5	2	40,0	3	60,0	4	80,0	1	20,0
7.	Інгульська сільська ТГ (Баштанський район)	10	8	80,0	2	20,0	8	80,0	2	20,0
8.	Казанківська селищна ТГ (Баштанський район)	23	13	56,5	10	43,5	10	43,5	13	56,5
9.	Новобузька міська ТГ (Баштанський район)	14	10	71,4	4	28,6	7	50,0	7	50,0
10.	Привільненська сільська ТГ (Баштанський район)	6	5	83,3	1	16,7	6	100,0	0	0,0
11.	Снігурівська міська ТГ (Баштанський район)	10	7	70,0	3	30,0	4	40,0	6	60,0
12.	Софіївська сільська ТГ (Баштанський район)	8	5	62,5	3	37,5	4	50,0	4	50,0
13.	Широківська сільська ТГ (Баштанський район)	5	5	100,0	0	0,0	3	60,0	2	40,0
14.	Братська селищна ТГ (Вознесенський район)	19	7	36,8	12	63,2	9	47,4	10	52,6
15.	Бузька сільська ТГ (Вознесенський район)	5	3	60,0	2	40,0	3	60,0	2	40,0
16.	Веселинівська селищна ТГ (Вознесенський район)	22	12	54,5	10	45,5	8	36,4	14	63,6
17.	Вознесенська міська ТГ (Вознесенський район)	25	20	80,0	5	20,0	21	84,0	4	16,0
18.	Доманівська селищна ТГ (Вознесенський район)	11	10	90,9	1	9,1	11	100,0	0	0,0
19.	Дорошівська сільська ТГ (Вознесенський район)	4	2	50,0	2	50,0	3	75,0	1	25,0
20.	Єланецька селищна ТГ (Вознесенський район)	18	17	94,4	1	5,6	14	77,8	4	22,2
21.	Мостівська сільська ТГ (Вознесенський район)	7	7	100,0	0	0,0	7	100,0	0	0,0

№	Назва ТГ	Загальна кількість	Чоловіки		Жінки		З фаховою освітою		Без фахової освіти	
			N	%	N	%	N	%	N	%
22.	Новомар'ївська сільська ТГ (Вознесенський район)	8	5	62,5	3	37,5	2	25,0	6	75,0
23.	Олександрівська селищна ТГ (Вознесенський район)	12	9	75,0	3	25,0	6	50,0	6	50,0
24.	Прибужанівська сільська ТГ (Вознесенський район)	6	6	100,0	0	0,0	4	66,7	2	33,3
25.	Прибузька сільська ТГ (Вознесенський район)	3	3	100,0	0	0,0	3	100,0	0	0,0
26.	Южноукраїнська міська ТГ (Вознесенський район)	23	11	47,8	12	52,2	16	69,6	7	30,4
27.	Березанська селищна ТГ (Миколаївський район)	17	11	64,7	6	35,3	12	70,6	5	29,4
28.	Веснянська сільська ТГ (Миколаївський район)	13	7	53,8	6	46,2	7	53,8	6	46,2
29.	Воскресенська селищна ТГ (Миколаївський район)	11	7	63,6	4	36,4	9	81,8	2	18,2
30.	Галицинівська сільська ТГ (Миколаївський район)	10	6	60,0	4	40,0	7	70,0	3	30,0
31.	Коблівська сільська ТГ (Миколаївський район)	9	8	88,9	1	11,1	6	66,7	3	33,3
32.	Костянтинівська сільська ТГ (Миколаївський район)	17	9	52,9	8	47,1	9	52,9	8	47,1
33.	Куцурубська сільська ТГ (Миколаївський район)	5	2	40,0	3	60,0	4	80,0	1	20,0
34.	Мішково-Погорілівська сільська ТГ (Миколаївський район)	6	5	83,3	1	16,7	6	100,0	0	0,0
35.	Нечаянська сільська ТГ (Миколаївський район)	6	5	83,3	1	16,7	6	100,0	0	0,0
36.	Новоодеська міська ТГ (Миколаївський район)	15	14	93,3	1	6,7	13	86,7	2	13,3
37.	Ольшанська селищна ТГ (Миколаївський район)	6	5	83,3	1	16,7	2	33,3	4	66,7
38.	Очаківська міська ТГ (Миколаївський район)	8	4	50,0	4	50,0	7	87,5	1	12,5
39.	Первомайська селищна ТГ (Миколаївський район)	8	5	62,5	3	37,5	4	50,0	4	50,0
40.	Радсадівська сільська ТГ (Миколаївський район)	7	2	28,6	5	71,4	2	28,6	5	71,4
41.	Степівська сільська ТГ (Миколаївський район)	10	7	70,0	3	30,0	7	70,0	3	30,0
42.	Сухоеланецька сільська ТГ (Миколаївський район)	6	6	100,0	0	0,0	3	50,0	3	50,0
43.	Чорноморська сільська ТГ (Миколаївський район)	6	5	83,3	1	16,7	4	66,7	2	33,3
44.	Шевченківська сільська ТГ (Миколаївський район)	12	4	33,3	8	66,7	10	83,3	2	16,7

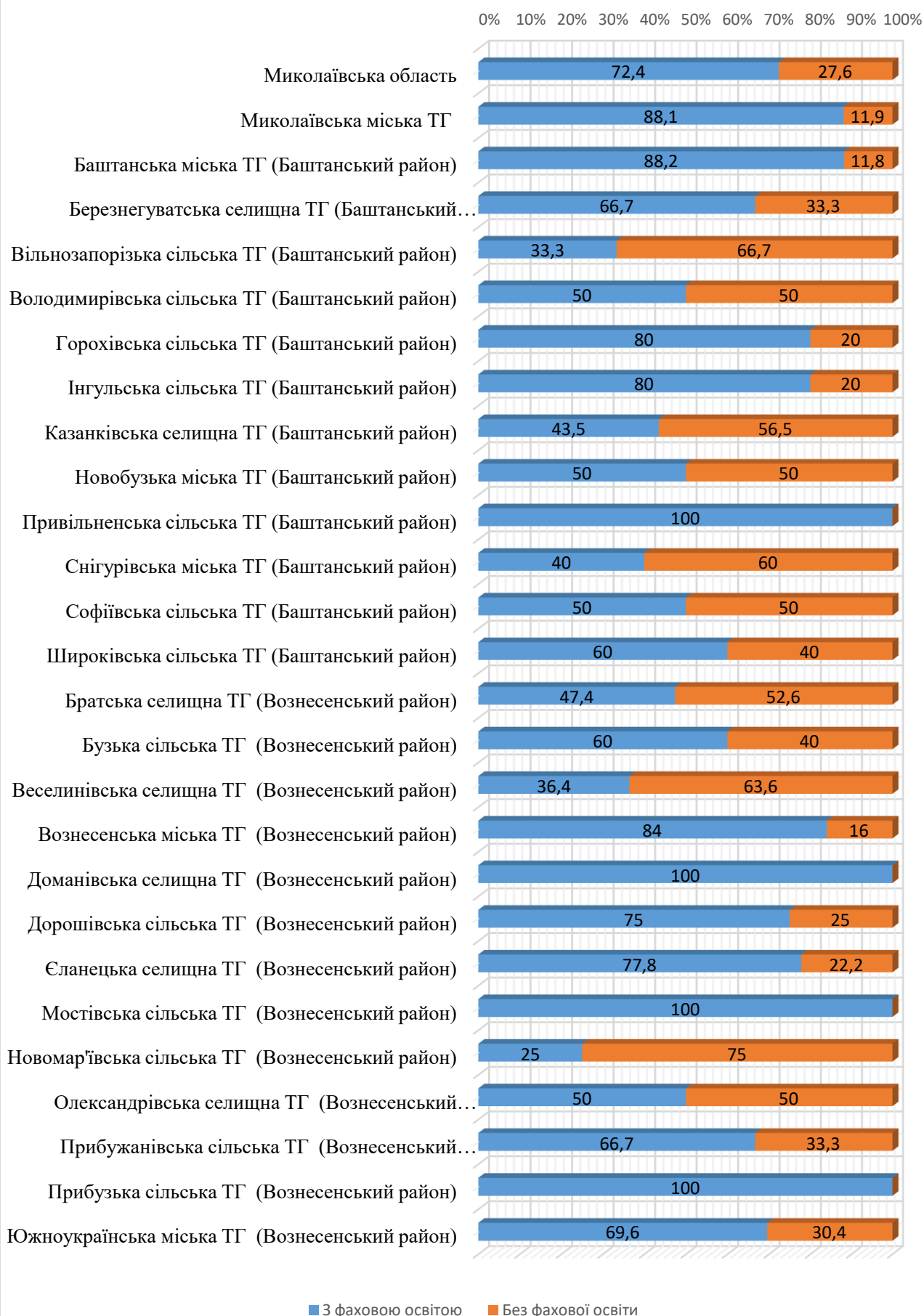
№	Назва ТГ	Загальна кількість	Чоловіки		Жінки		З фаховою освітою		Без фахової освіти	
			N	%	N	%	N	%	N	%
45.	Арбузинська селищна ТГ (Первомайський район)	10	9	90,0	1	10,0	8	80,0	2	20,0
46.	Благодатненська сільська ТГ (Первомайський район)	7	6	85,7	1	14,3	6	85,7	1	14,3
47.	Врадіївська селищна ТГ (Первомайський район)	21	14	66,7	7	33,3	11	52,4	10	47,6
48.	Кам'яномостівська сільська ТГ (Первомайський район)	8	4	50,0	4	50,0	6	75,0	2	25,0
49.	Кривоозерська селищна ТГ (Первомайський район)	23	18	78,3	5	21,7	19	82,6	4	17,4
50.	Мигіївська сільська ТГ (Первомайський район)	8	6	75,0	2	25,0	7	87,5	1	12,5
51.	Первомайська міська ТГ (Первомайський район)	32	27	84,4	5	15,6	29	90,6	3	9,4
52.	Синюхино-Брідська сільська ТГ (Первомайський район)	9	2	22,2	7	77,8	3	33,3	6	66,7

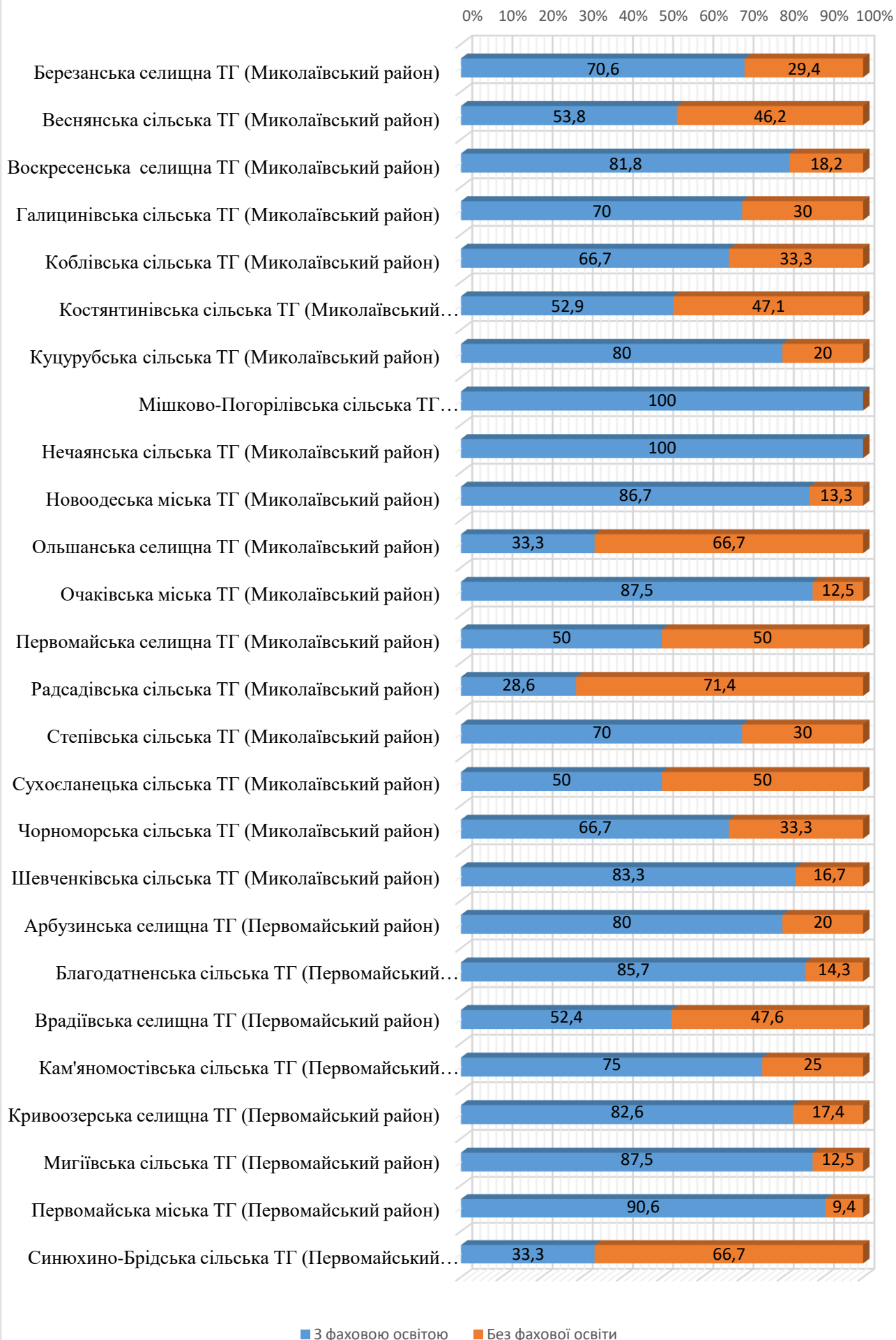
Розподіл учителів фізичної культури за статтю





Розподіл учителів фізичної культури за наявністю фахової освіти





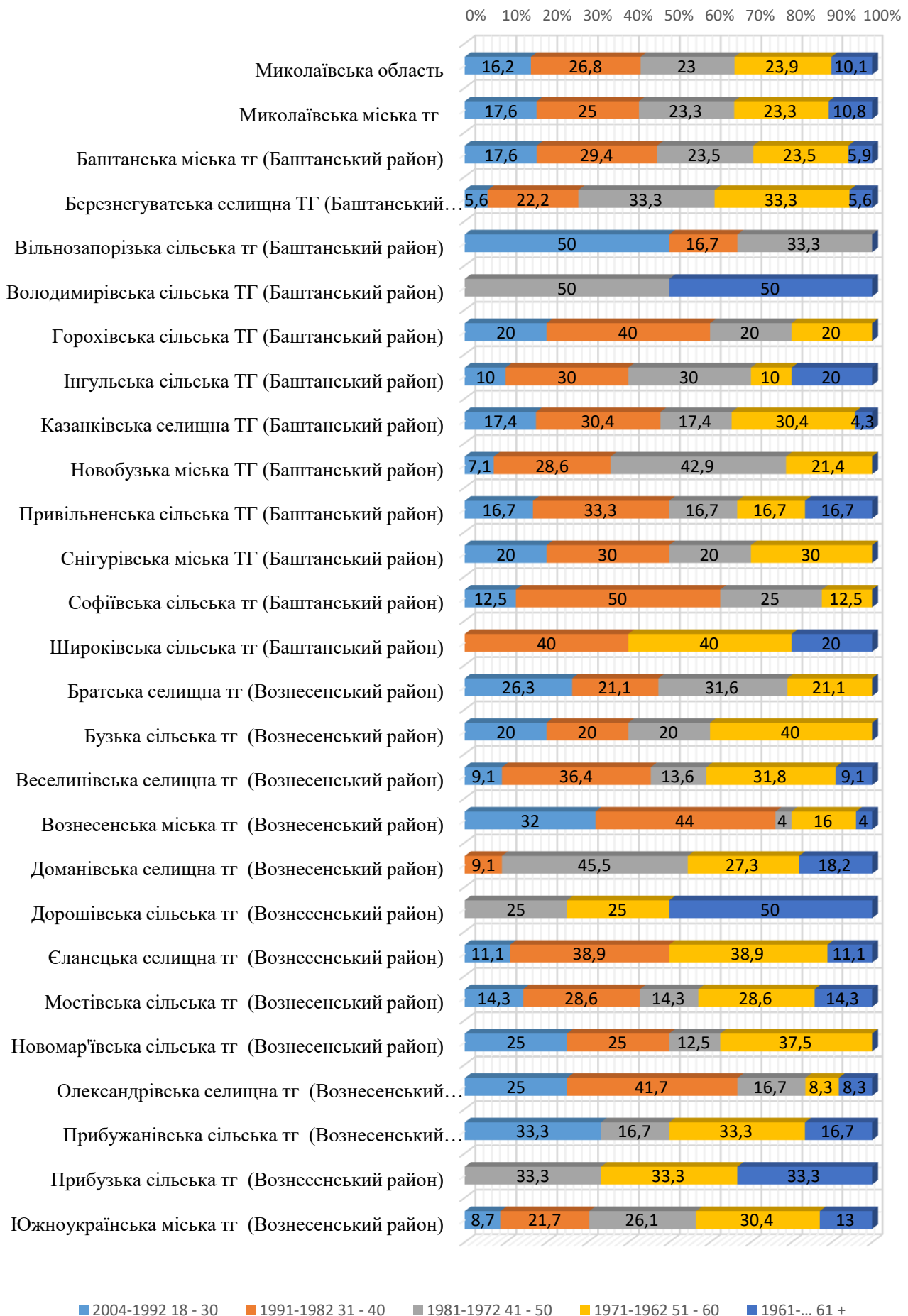
Інформація про розподіл учителів фізичної культури ЗЗСО Миколаївської області за віком

№	Назва ТГ	Загальна кількість	Середній вік	Мода за віком	Кількість учителів (за віком)									
					2004-1992		1991-1982		1981-1972		1971-1962		1961	
					18 - 30		31 - 40		41 - 50		51 - 60		61 +	
					N	%	N	%	N	%	N	%	N	%
	Миколаївська область	753	44	36	122	16,2	202	26,8	173	23,0	180	23,9	76	10,1
1.	Миколаївська міська ТГ	176	44	50	31	17,6	44	25,0	41	23,3	41	23,3	19	10,8
2.	Баштанська міська ТГ (Баштанський район)	17	41	51	3	17,6	5	29,4	4	23,5	4	23,5	1	5,9
3.	Березнегуватська селищна ТГ (Баштанський район)	18	46	53	1	5,6	4	22,2	6	33,3	6	33,3	1	5,6
4.	Вільнозапорізька сільська ТГ (Баштанський район)	6	33		3	50,0	1	16,7	2	33,3	0	0,0	0	0,0
5.	Володимирівська сільська ТГ (Баштанський район)	2	56		0	0,0	0	0,0	1	50,0	0	0,0	1	50,0
6.	Горохівська сільська ТГ (Баштанський район)	5	38		1	20,0	2	40,0	1	20,0	1	20,0	0	0,0
7.	Інгульська сільська ТГ (Баштанський район)	10	45		1	10,0	3	30,0	3	30,0	1	10,0	2	20,0
8.	Казанківська селищна ТГ (Баштанський район)	23	43	56	4	17,4	7	30,4	4	17,4	7	30,4	1	4,3
9.	Новобузька міська ТГ (Баштанський район)	14	42	34	1	7,1	4	28,6	6	42,9	3	21,4	0	0,0
10.	Привільненська сільська ТГ (Баштанський район)	6	43	36	1	16,7	2	33,3	1	16,7	1	16,7	1	16,7
11.	Снігурівська міська ТГ (Баштанський район)	10	40		2	20,0	3	30,0	2	20,0	3	30,0	0	0,0
12.	Софіївська сільська ТГ (Баштанський район)	8	35		1	12,5	4	50,0	2	25,0	1	12,5	0	0,0
13.	Широківська сільська ТГ (Баштанський район)	5	52		0	0,0	2	40,0	0	0,0	2	40,0	1	20,0
14.	Братська селищна ТГ (Вознесенський район)	19	35	46	5	26,3	4	21,1	6	31,6	4	21,1	0	0,0
15.	Бузька сільська ТГ (Вознесенський район)	5	42		1	20,0	1	20,0	1	20,0	2	40,0	0	0,0
16.	Веселинівська селищна ТГ (Вознесенський район)	22	45	51	2	9,1	8	36,4	3	13,6	7	31,8	2	9,1
17.	Вознесенська міська ТГ (Вознесенський район)	25	37	24	8	32,0	11	44,0	1	4,0	4	16,0	1	4,0
18.	Доманівська селищна ТГ (Вознесенський район)	11	53	49	0	0,0	1	9,1	5	45,5	3	27,3	2	18,2
19.	Дорошівська сільська ТГ (Вознесенський район)	4	56		0	0,0	0	0,0	1	25,0	1	25,0	2	50,0

№	Назва ТГ	Загальна кількість	Середній вік	Мода за віком	Кількість учителів (за віком)									
					2004-1992		1991-1982		1981-1972		1971-1962		1961	
					18 - 30		31 - 40		41 - 50		51 - 60		61 +	
					N	%	N	%	N	%	N	%	N	%
20.	Сланецька селищна ТГ (Вознесенський район)	18	45	33	2	11,1	7	38,9	0	0,0	7	38,9	2	11,1
21.	Мостівська сільська ТГ (Вознесенський район)	7	76		1	14,3	2	28,6	1	14,3	2	28,6	1	14,3
22.	Новомар'ївська сільська ТГ (Вознесенський район)	8	39		2	25,0	2	25,0	1	12,5	3	37,5	0	0,0
23.	Олександрівська селищна ТГ (Вознесенський район)	12	39	36	3	25,0	5	41,7	2	16,7	1	8,3	1	8,3
24.	Прибужанівська сільська ТГ (Вознесенський район)	6	45		2	33,3	0	0,0	1	16,7	2	33,3	1	16,7
25.	Прибузька сільська ТГ (Вознесенський район)	3	52		0	0,0	0	0,0	1	33,3	1	33,3	1	33,3
26.	Южноукраїнська міська ТГ (Вознесенський район)	23	46	55	2	8,7	5	21,7	6	26,1	7	30,4	3	13,0
27.	Березанська селищна ТГ (Миколаївський район)	17	41	52	2	11,8	6	35,3	6	35,3	2	11,8	1	5,9
28.	Веснянська сільська ТГ (Миколаївський район)	13	40		4	30,8	3	23,1	4	30,8	1	7,7	1	7,7
29.	Воскресенська селищна ТГ (Миколаївський район)	11	47		1	9,1	4	36,4	2	18,2	1	9,1	3	27,3
30.	Галицинівська сільська ТГ (Миколаївський район)	10	43	53	1	10,0	5	50,0	0	0,0	1	10,0	3	30,0
31.	Коблівська сільська ТГ (Миколаївський район)	9	39	42	2	22,2	2	22,2	4	44,4	0	0,0	1	11,1
32.	Костянтинівська сільська ТГ (Миколаївський район)	17	43	50	1	5,9	7	41,2	6	35,3	1	5,9	2	11,8
33.	Куцурубська сільська ТГ (Миколаївський район)	5	41		1	20,0	1	20,0	1	20,0	2	40,0	0	0,0
34.	Мішково-Погорілівська сільська ТГ (Миколаївський район)	6	53		0	0,0	0	0,0	3	50,0	2	33,3	1	16,7
35.	Нечаянська сільська ТГ (Миколаївський район)	6	41		1	16,7	1	16,7	3	50,0	0	0,0	1	16,7
36.	Новоодеська міська ТГ (Миколаївський район)	15	42	62	2	13,3	6	40,0	3	20,0	2	13,3	2	13,3
37.	Ольшанська селищна ТГ (Миколаївський район)	6	44		0	0,0	2	33,3	3	50,0	1	16,7	0	0,0
38.	Очаківська міська ТГ (Миколаївський район)	8	49	37	1	12,5	2	25,0	1	12,5	3	37,5	1	12,5
39.	Первомайська селищна ТГ (Миколаївський район)	8	45	44	0	0,0	2	25,0	5	62,5	1	12,5	0	0,0
40.	Радсадівська сільська ТГ (Миколаївський район)	7	35		3	42,9	2	28,6	1	14,3	1	14,3	0	0,0

№	Назва ТГ	Загальна кількість	Середній вік	Мода за віком	Кількість учителів (за віком)									
					2004-1992		1991-1982		1981-1972		1971-1962		1961	
					18 - 30		31 - 40		41 - 50		51 - 60		61 +	
					N	%	N	%	N	%	N	%	N	%
41.	Степівська сільська ТГ (Миколаївський район)	10	49		2	20,0	1	10,0	0	0,0	5	50,0	2	20,0
42.	Сухоеланецька сільська ТГ (Миколаївський район)	6	39		1	16,7	2	33,3	2	33,3	0	0,0	1	16,7
43.	Чорноморська сільська ТГ (Миколаївський район)	6	42		2	33,3	1	16,7	1	16,7	1	16,7	1	16,7
44.	Шевченківська сільська ТГ (Миколаївський район)	12	42	55	2	16,7	3	25,0	3	25,0	4	33,3	0	0,0
45.	Арбузинська селищна ТГ (Первомайський район)	10	47	55	1	10,0	2	20,0	2	20,0	5	50,0	0	0,0
46.	Благодатненська сільська ТГ (Первомайський район)	7	41		1	14,3	3	42,9	1	14,3	1	14,3	1	14,3
47.	Врадіївська селищна ТГ (Первомайський район)	21	49	59	1	4,8	5	23,8	4	19,0	8	38,1	3	14,3
48.	Кам'яномостівська сільська ТГ (Первомайський район)	8	43	48	2	25,0	0	0,0	5	62,5	1	12,5	0	0,0
49.	Кривоозерська селищна ТГ (Первомайський район)	23	42	36	5	21,7	6	26,1	2	8,7	10	43,5	0	0,0
50.	Мигіївська сільська ТГ (Первомайський район)	8	49		0	0,0	2	25,0	2	25,0	2	25,0	2	25,0
51.	Первомайська міська ТГ (Первомайський район)	32	47	60	4	12,5	7	21,9	7	21,9	9	28,1	5	15,6
52.	Синюхино-Брідська сільська ТГ (Первомайський район)	9	40		5	55,6	0	0,0	0	0,0	2	22,2	2	22,2

Розподіл учителів фізичної культури за віком





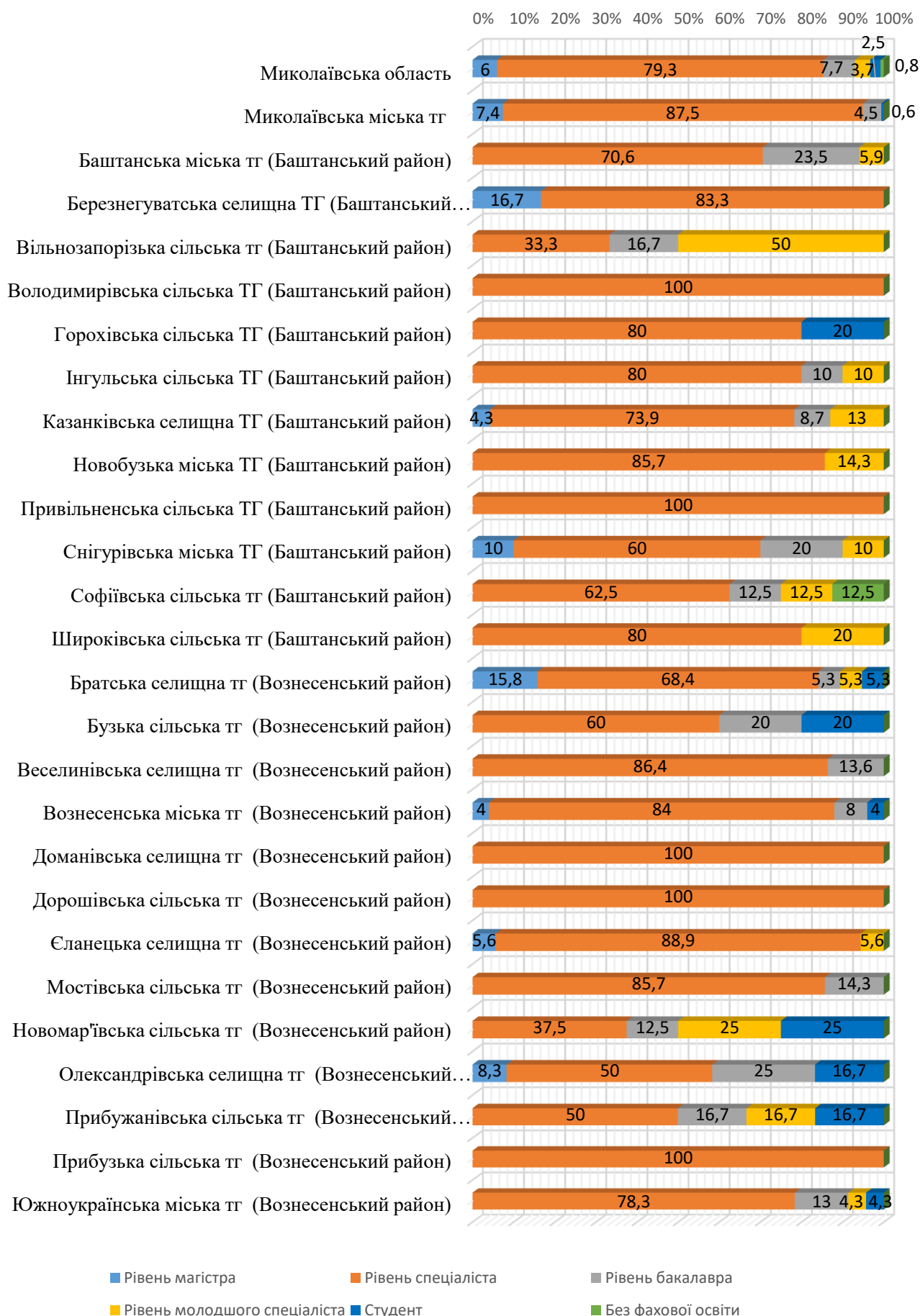
Інформація про розподіл учителів фізичної культури ЗЗСО Миколаївської області за освітнім рівнем

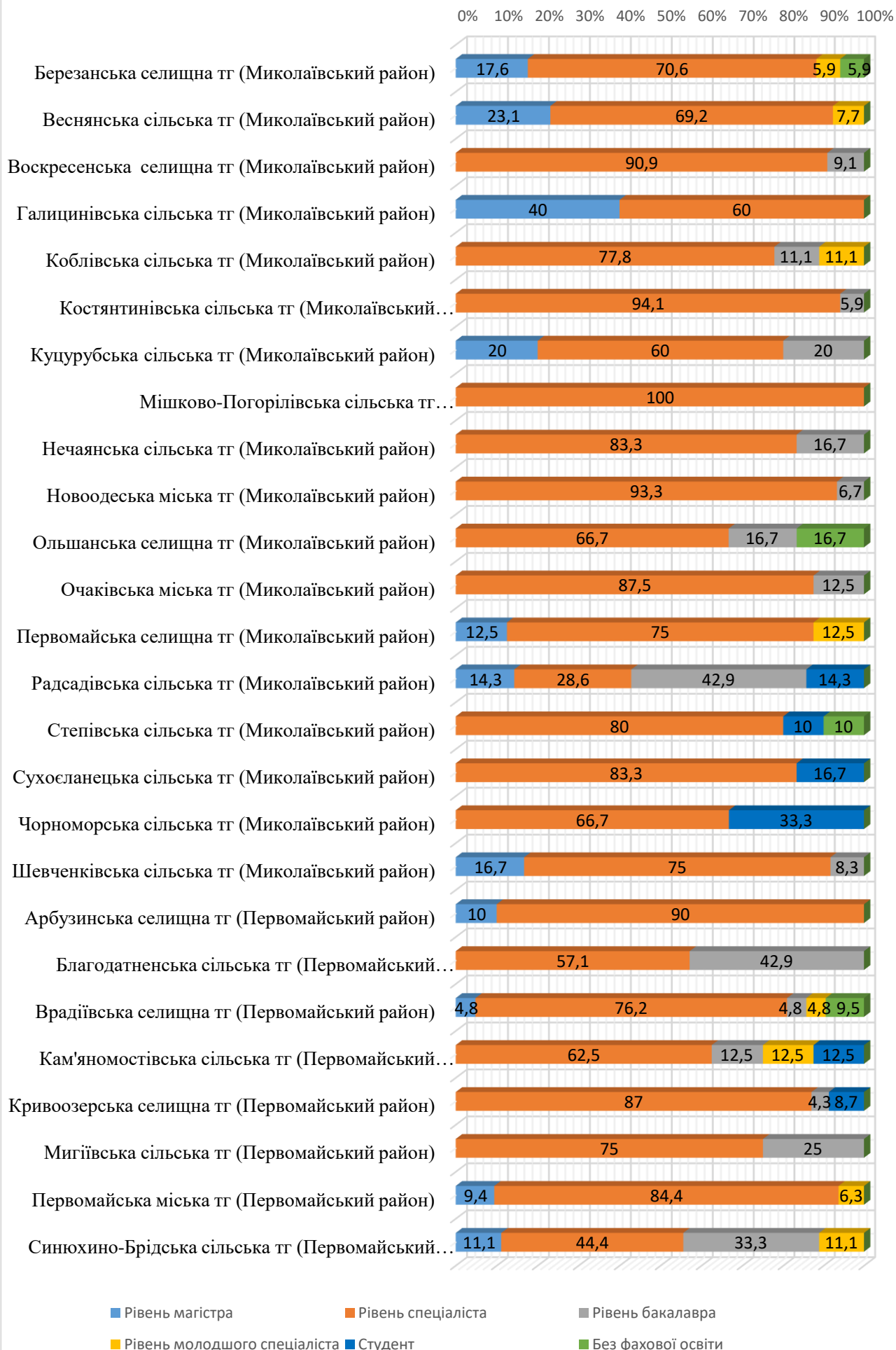
№	Назва ТГ	Загальна кількість	Освітній рівень											
			Рівень магістра		Рівень спеціаліста		Рівень бакалавра		Рівень молодшого спеціаліста		Студент		Без фахової освіти	
			N	%	N	%	N	%	N	%	N	%	N	%
	Миколаївська область	753	45	6,0	597	79,3	58	7,7	28	3,7	19	2,5	6	0,8
1.	Миколаївська міська ТГ	176	13	7,4	154	87,5	8	4,5	0	0,0	1	0,6	0	0,0
2.	Баштанська міська ТГ (Баштанський район)	17	0	0,0	12	70,6	4	23,5	1	5,9	0	0,0	0	0,0
3.	Березнегуватська селищна ТГ (Баштанський район)	18	3	16,7	15	83,3	0	0,0	0	0,0	0	0,0	0	0,0
4.	Вільнозапорізька сільська ТГ (Баштанський район)	6	0	0,0	2	33,3	1	16,7	3	50,0	0	0,0	0	0,0
5.	Володимирівська сільська ТГ (Баштанський район)	2	0	0,0	2	100,0	0	0,0	0	0,0	0	0,0	0	0,0
6.	Горохівська сільська ТГ (Баштанський район)	5	0	0,0	4	80,0	0	0,0	0	0,0	1	20,0	0	0,0
7.	Інгульська сільська ТГ (Баштанський район)	10	0	0,0	8	80,0	1	10,0	1	10,0	0	0,0	0	0,0
8.	Казанківська селищна ТГ (Баштанський район)	23	1	4,3	17	73,9	2	8,7	3	13,0	0	0,0	0	0,0
9.	Новобузька міська ТГ (Баштанський район)	14	0	0,0	12	85,7	0	0,0	2	14,3	0	0,0	0	0,0
10.	Привільненська сільська ТГ (Баштанський район)	6	0	0,0	6	100,0	0	0,0	0	0,0	0	0,0	0	0,0
11.	Снігурівська міська ТГ (Баштанський район)	10	1	10,0	6	60,0	2	20,0	1	10,0	0	0,0	0	0,0
12.	Софіївська сільська ТГ (Баштанський район)	8	0	0,0	5	62,5	1	12,5	1	12,5	0	0,0	1	12,5
13.	Широківська сільська ТГ (Баштанський район)	5	0	0,0	4	80,0	0	0,0	1	20,0	0	0,0	0	0,0
14.	Братська селищна ТГ (Вознесенський район)	19	3	15,8	13	68,4	1	5,3	1	5,3	1	5,3	0	0,0
15.	Бузька сільська ТГ (Вознесенський район)	5	0	0,0	3	60,0	1	20,0	0	0,0	1	20,0	0	0,0
16.	Веселинівська селищна ТГ (Вознесенський район)	22	0	0,0	19	86,4	3	13,6	0	0,0	0	0,0	0	0,0
17.	Вознесенська міська ТГ (Вознесенський район)	25	1	4,0	21	84,0	2	8,0	0	0,0	1	4,0	0	0,0
18.	Доманівська селищна ТГ (Вознесенський район)	11	0	0,0	11	100,0	0	0,0	0	0,0	0	0,0	0	0,0
19.	Дорошівська сільська ТГ (Вознесенський район)	4	0	0,0	4	100,0	0	0,0	0	0,0	0	0,0	0	0,0
20.	Сланецька селищна ТГ (Вознесенський район)	18	1	5,6	16	88,9	0	0,0	1	5,6	0	0,0	0	0,0

№	Назва ТГ	Загальна кількість	Освітній рівень											
			Рівень магістра		Рівень спеціаліста		Рівень бакалавра		Рівень молодшого спеціаліста		Студент		Без фахової освіти	
			N	%	N	%	N	%	N	%	N	%	N	%
21.	Мостівська сільська ТГ (Вознесенський район)	7	0	0,0	6	85,7	1	14,3	0	0,0	0	0,0	0	0,0
22.	Новомар'ївська сільська ТГ (Вознесенський район)	8	0	0,0	3	37,5	1	12,5	2	25,0	2	25,0	0	0,0
23.	Олександрівська селищна ТГ (Вознесенський район)	12	1	8,3	6	50,0	3	25,0	0	0,0	2	16,7	0	0,0
24.	Прибужанівська сільська ТГ (Вознесенський район)	6	0	0,0	3	50,0	1	16,7	1	16,7	1	16,7	0	0,0
25.	Прибузька сільська ТГ (Вознесенський район)	3	0	0,0	3	100,0	0	0,0	0	0,0	0	0,0	0	0,0
26.	Южноукраїнська міська ТГ (Вознесенський район)	23	0	0,0	18	78,3	3	13,0	1	4,3	1	4,3	0	0,0
27.	Березанська селищна ТГ (Миколаївський район)	17	3	17,6	12	70,6	0	0,0	1	5,9	0	0,0	1	5,9
28.	Веснянська сільська ТГ (Миколаївський район)	13	3	23,1	9	69,2	0	0,0	1	7,7	0	0,0	0	0,0
29.	Воскресенська селищна ТГ (Миколаївський район)	11	0	0,0	10	90,9	1	9,1	0	0,0	0	0,0	0	0,0
30.	Галицинівська сільська ТГ (Миколаївський район)	10	4	40,0	6	60,0	0	0,0	0	0,0	0	0,0	0	0,0
31.	Коблівська сільська ТГ (Миколаївський район)	9	0	0,0	7	77,8	1	11,1	1	11,1	0	0,0	0	0,0
32.	Костянтинівська сільська ТГ (Миколаївський район)	17	0	0,0	16	94,1	1	5,9	0	0,0	0	0,0	0	0,0
33.	Куцурубська сільська ТГ (Миколаївський район)	5	1	20,0	3	60,0	1	20,0	0	0,0	0	0,0	0	0,0
34.	Мішково-Погорілівська сільська ТГ (Миколаївський район)	6	0	0,0	6	100,0	0	0,0	0	0,0	0	0,0	0	0,0
35.	Нечаянська сільська ТГ (Миколаївський район)	6	0	0,0	5	83,3	1	16,7	0	0,0	0	0,0	0	0,0
36.	Новоодеська міська ТГ (Миколаївський район)	15	0	0,0	14	93,3	1	6,7	0	0,0	0	0,0	0	0,0
37.	Ольшанська селищна ТГ (Миколаївський район)	6	0	0,0	4	66,7	1	16,7	0	0,0	0	0,0	1	16,7
38.	Очаківська міська ТГ (Миколаївський район)	8	0	0,0	7	87,5	1	12,5	0	0,0	0	0,0	0	0,0
39.	Первомайська селищна ТГ (Миколаївський район)	8	1	12,5	6	75,0	0	0,0	1	12,5	0	0,0	0	0,0
40.	Радсадівська сільська ТГ (Миколаївський район)	7	1	14,3	2	28,6	3	42,9	0	0,0	1	14,3	0	0,0
41.	Степівська сільська ТГ (Миколаївський район)	10	0	0,0	8	80,0	0	0,0	0	0,0	1	10,0	1	10,0

№	Назва ТГ	Загальна кількість	Освітній рівень											
			Рівень магістра		Рівень спеціаліста		Рівень бакалавра		Рівень молодшого спеціаліста		Студент		Без фахової освіти	
			N	%	N	%	N	%	N	%	N	%	N	%
42.	Сухосланецька сільська ТГ (Миколаївський район)	6	0	0,0	5	83,3	0	0,0	0	0,0	1	16,7	0	0,0
43.	Чорноморська сільська ТГ (Миколаївський район)	6	0	0,0	4	66,7	0	0,0	0	0,0	2	33,3	0	0,0
44.	Шевченківська сільська ТГ (Миколаївський район)	12	2	16,7	9	75,0	1	8,3	0	0,0	0	0,0	0	0,0
45.	Арбузинська селищна ТГ (Первомайський район)	10	1	10,0	9	90,0	0	0,0	0	0,0	0	0,0	0	0,0
46.	Благодатненська сільська ТГ (Первомайський район)	7	0	0,0	4	57,1	3	42,9	0	0,0	0	0,0	0	0,0
47.	Врадіївська селищна ТГ (Первомайський район)	21	1	4,8	16	76,2	1	4,8	1	4,8	0	0,0	2	9,5
48.	Кам'яномостівська сільська ТГ (Первомайський район)	8	0	0,0	5	62,5	1	12,5	1	12,5	1	12,5	0	0,0
49.	Кривоозерська селищна ТГ (Первомайський район)	23	0	0,0	20	87,0	1	4,3	0	0,0	2	8,7	0	0,0
50.	Мигіївська сільська ТГ (Первомайський район)	8	0	0,0	6	75,0	2	25,0	0	0,0	0	0,0	0	0,0
51.	Первомайська міська ТГ (Первомайський район)	32	3	9,4	27	84,4	0	0,0	2	6,3	0	0,0	0	0,0
52.	Синюхино-Брідська сільська ТГ (Первомайський район)	9	1	11,1	4	44,4	3	33,3	1	11,1	0	0,0	0	0,0

Розподіл учителів фізичної культури за освітнім рівнем





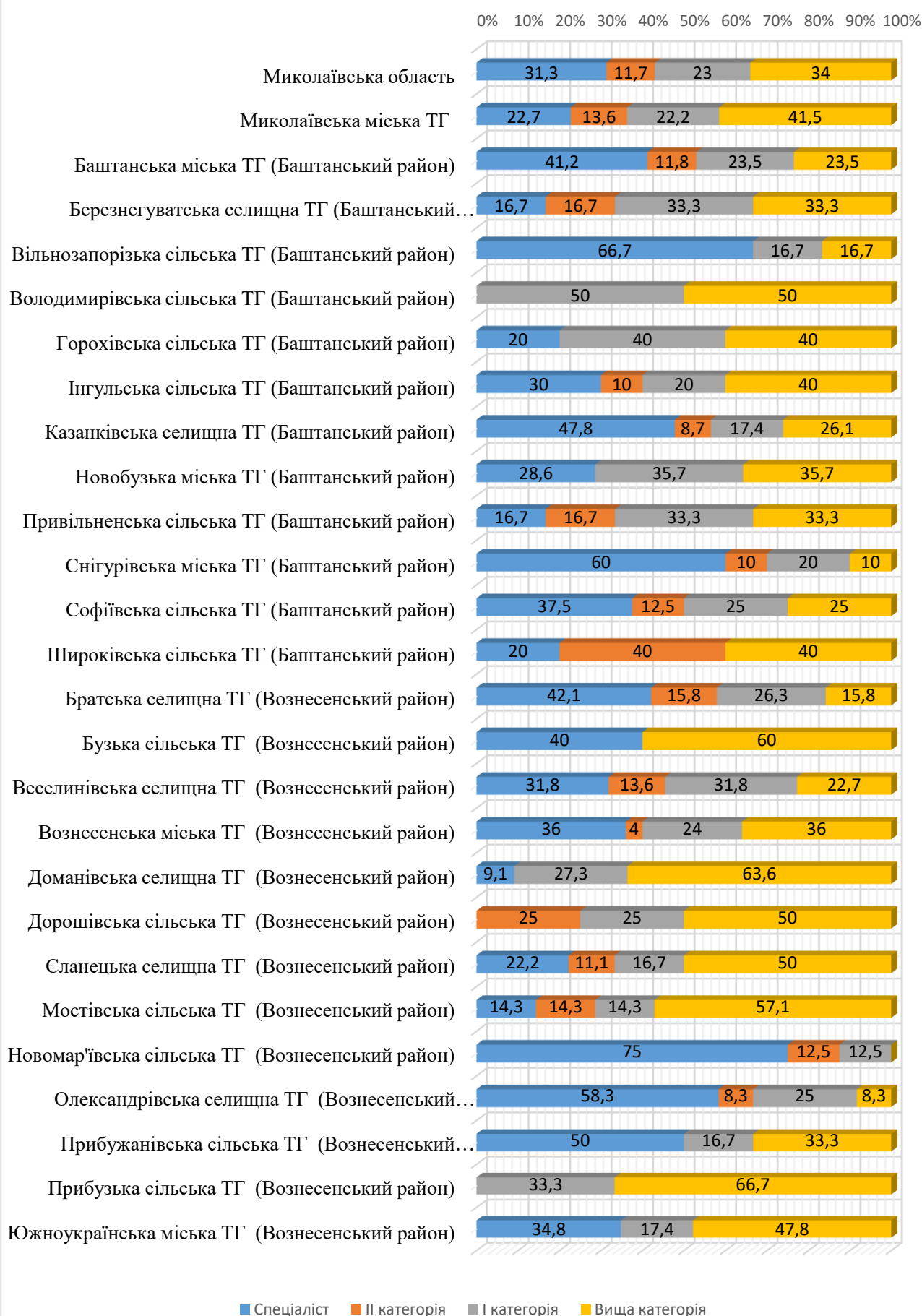
Інформація про розподіл учителів фізичної культури ЗЗСО Миколаївської області за кваліфікаційною категорією

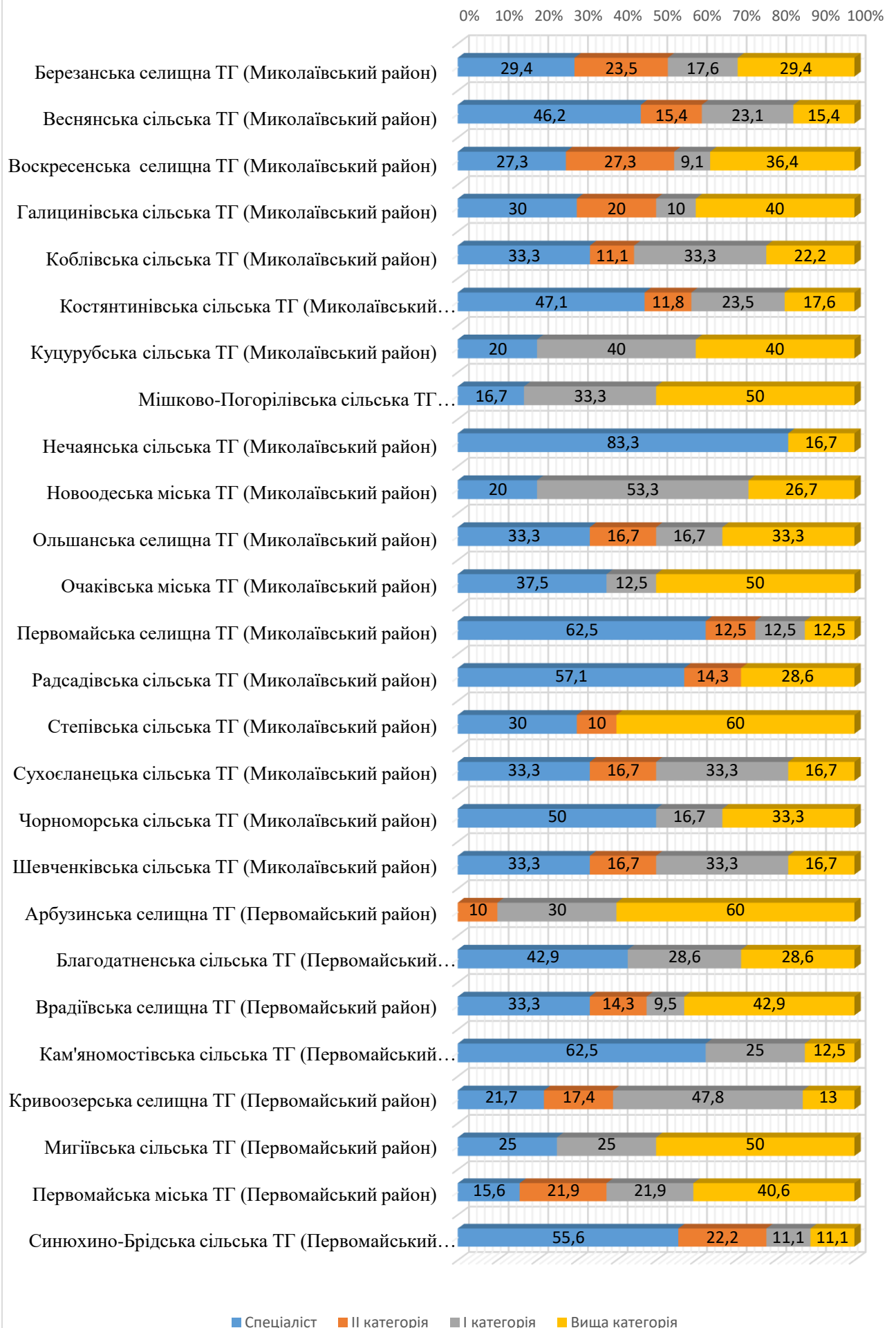
№	Назва ТГ	Загальна кількість	Спеціаліст		II категорія		I категорія		Вища категорія	
			N	%	N	%	N	%	N	%
	Миколаївська область	753	236	31,3	88	11,7	173	23,0	256	34,0
1.	Миколаївська міська ТГ	176	40	22,7	24	13,6	39	22,2	73	41,5
2.	Баштанська міська ТГ (Баштанський район)	17	7	41,2	2	11,8	4	23,5	4	23,5
3.	Березнегуватська селищна ТГ (Баштанський район)	18	3	16,7	3	16,7	6	33,3	6	33,3
4.	Вільнозапорізька сільська ТГ (Баштанський район)	6	4	66,7	0	0,0	1	16,7	1	16,7
5.	Володимирівська сільська ТГ (Баштанський район)	2	0	0,0	0	0,0	1	50,0	1	50,0
6.	Горохівська сільська ТГ (Баштанський район)	5	1	20,0	0	0,0	2	40,0	2	40,0
7.	Інгульська сільська ТГ (Баштанський район)	10	3	30,0	1	10,0	2	20,0	4	40,0
8.	Казанківська селищна ТГ (Баштанський район)	23	11	47,8	2	8,7	4	17,4	6	26,1
9.	Новобузька міська ТГ (Баштанський район)	14	4	28,6	0	0,0	5	35,7	5	35,7
10.	Привільненська сільська ТГ (Баштанський район)	6	1	16,7	1	16,7	2	33,3	2	33,3
11.	Снігурівська міська ТГ (Баштанський район)	10	6	60,0	1	10,0	2	20,0	1	10,0
12.	Софіївська сільська ТГ (Баштанський район)	8	3	37,5	1	12,5	2	25,0	2	25,0
13.	Широківська сільська ТГ (Баштанський район)	5	1	20,0	2	40,0	0	0,0	2	40,0
14.	Братська селищна ТГ (Вознесенський район)	19	8	42,1	3	15,8	5	26,3	3	15,8
15.	Бузька сільська ТГ (Вознесенський район)	5	2	40,0	0	0,0	0	0,0	3	60,0
16.	Веселинівська селищна ТГ (Вознесенський район)	22	7	31,8	3	13,6	7	31,8	5	22,7
17.	Вознесенська міська ТГ (Вознесенський район)	25	9	36,0	1	4,0	6	24,0	9	36,0
18.	Доманівська селищна ТГ (Вознесенський район)	11	1	9,1	0	0,0	3	27,3	7	63,6
19.	Дорошівська сільська ТГ (Вознесенський район)	4	0	0,0	1	25,0	1	25,0	2	50,0
20.	Єланецька селищна ТГ (Вознесенський район)	18	4	22,2	2	11,1	3	16,7	9	50,0
21.	Мостівська сільська ТГ (Вознесенський район)	7	1	14,3	1	14,3	1	14,3	4	57,1
22.	Новомар'ївська сільська ТГ (Вознесенський район)	8	6	75,0	1	12,5	1	12,5	0	0,0

№	Назва ТГ	Загальна кількість	Спеціаліст		II категорія		I категорія		Вища категорія	
			N	%	N	%	N	%	N	%
23.	Олександрівська селищна ТГ (Вознесенський район)	12	7	58,3	1	8,3	3	25,0	1	8,3
24.	Прибужанівська сільська ТГ (Вознесенський район)	6	3	50,0	0	0,0	1	16,7	2	33,3
25.	Прибузька сільська ТГ (Вознесенський район)	3	0	0,0	0	0,0	1	33,3	2	66,7
26.	Южноукраїнська міська ТГ (Вознесенський район)	23	8	34,8	0	0,0	4	17,4	11	47,8
27.	Березанська селищна ТГ (Миколаївський район)	17	5	29,4	4	23,5	3	17,6	5	29,4
28.	Веснянська сільська ТГ (Миколаївський район)	13	6	46,2	2	15,4	3	23,1	2	15,4
29.	Воскресенська селищна ТГ (Миколаївський район)	11	3	27,3	3	27,3	1	9,1	4	36,4
30.	Галицинівська сільська ТГ (Миколаївський район)	10	3	30,0	2	20,0	1	10,0	4	40,0
31.	Коблівська сільська ТГ (Миколаївський район)	9	3	33,3	1	11,1	3	33,3	2	22,2
32.	Костянтинівська сільська ТГ (Миколаївський район)	17	8	47,1	2	11,8	4	23,5	3	17,6
33.	Куцурубська сільська ТГ (Миколаївський район)	5	1	20,0	0	0,0	2	40,0	2	40,0
34.	Мішково-Погорілівська сільська ТГ (Миколаївський район)	6	1	16,7	0	0,0	2	33,3	3	50,0
35.	Нечаянська сільська ТГ (Миколаївський район)	6	5	83,3	0	0,0	0	0,0	1	16,7
36.	Новоодеська міська ТГ (Миколаївський район)	15	3	20,0	0	0,0	8	53,3	4	26,7
37.	Ольшанська селищна ТГ (Миколаївський район)	6	2	33,3	1	16,7	1	16,7	2	33,3
38.	Очаківська міська ТГ (Миколаївський район)	8	3	37,5	0	0,0	1	12,5	4	50,0
39.	Первомайська селищна ТГ (Миколаївський район)	8	5	62,5	1	12,5	1	12,5	1	12,5
40.	Радсадівська сільська ТГ (Миколаївський район)	7	4	57,1	1	14,3	0	0,0	2	28,6
41.	Степівська сільська ТГ (Миколаївський район)	10	3	30,0	1	10,0	0	0,0	6	60,0
42.	Сухоєланецька сільська ТГ (Миколаївський район)	6	2	33,3	1	16,7	2	33,3	1	16,7
43.	Чорноморська сільська ТГ (Миколаївський район)	6	3	50,0	0	0,0	1	16,7	2	33,3
44.	Шевченківська сільська ТГ (Миколаївський район)	12	4	33,3	2	16,7	4	33,3	2	16,7
45.	Арбузинська селищна ТГ (Первомайський район)	10	0	0,0	1	10,0	3	30,0	6	60,0
46.	Благодатненська сільська ТГ (Первомайський район)	7	3	42,9	0	0,0	2	28,6	2	28,6

№	Назва ТГ	Загальна кількість	Спеціаліст		II категорія		I категорія		Вища категорія	
			N	%	N	%	N	%	N	%
47.	Врадіївська селищна ТГ (Первомайський район)	21	7	33,3	3	14,3	2	9,5	9	42,9
48.	Кам'яномостівська сільська ТГ (Первомайський район)	8	5	62,5	0	0,0	2	25,0	1	12,5
49.	Кривоозерська селищна ТГ (Первомайський район)	23	5	21,7	4	17,4	11	47,8	3	13,0
50.	Мигіївська сільська ТГ (Первомайський район)	8	2	25,0	0	0,0	2	25,0	4	50,0
51.	Первомайська міська ТГ (Первомайський район)	32	5	15,6	7	21,9	7	21,9	13	40,6
52.	Синюхино-Брідська сільська ТГ (Первомайський район)	9	5	55,6	2	22,2	1	11,1	1	11,1

Розподіл учителів фізичної культури за кваліфікаційною категорією





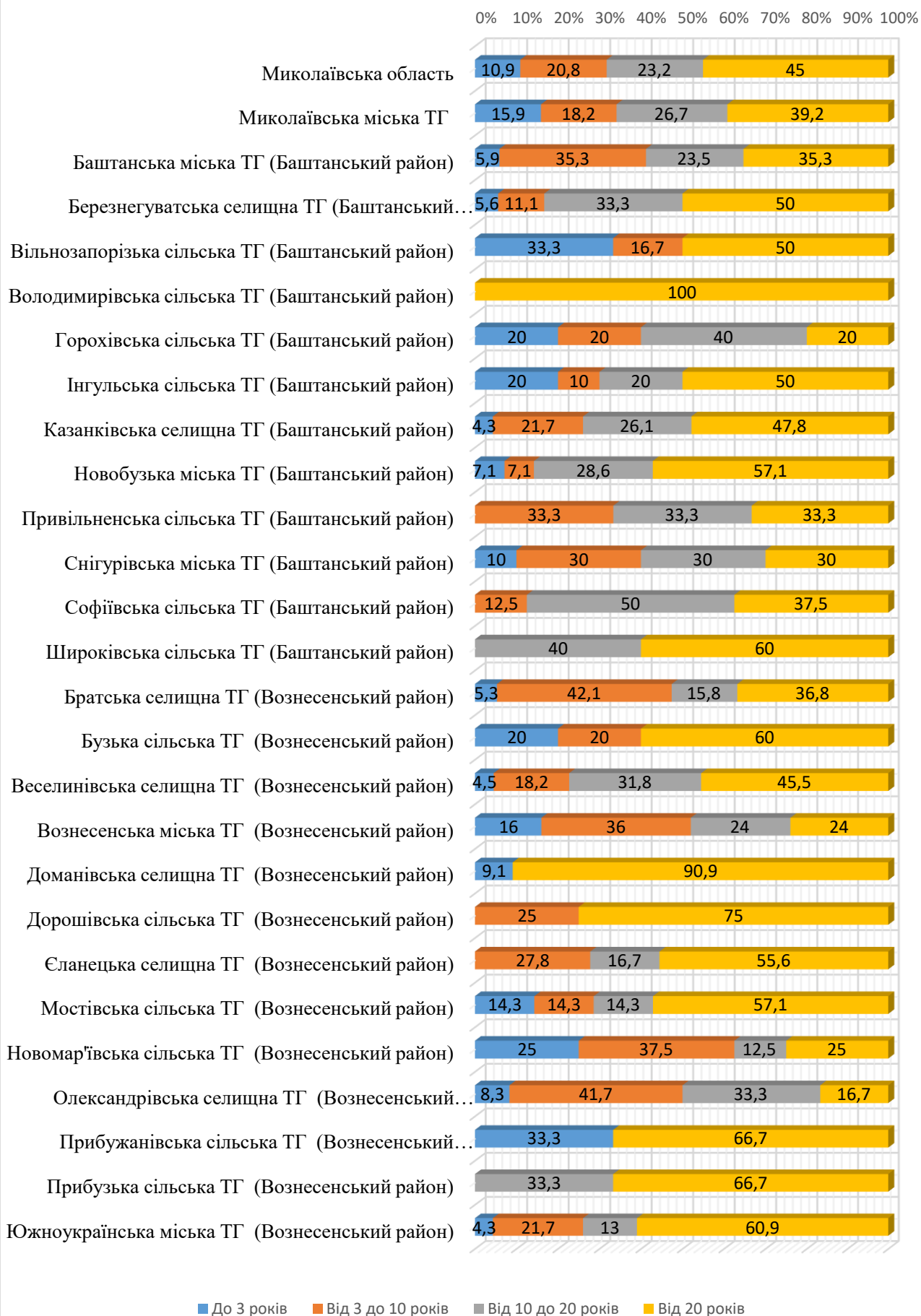
Інформація про розподіл учителів фізичної культури ЗЗСО Миколаївської області за педагогічним стажем

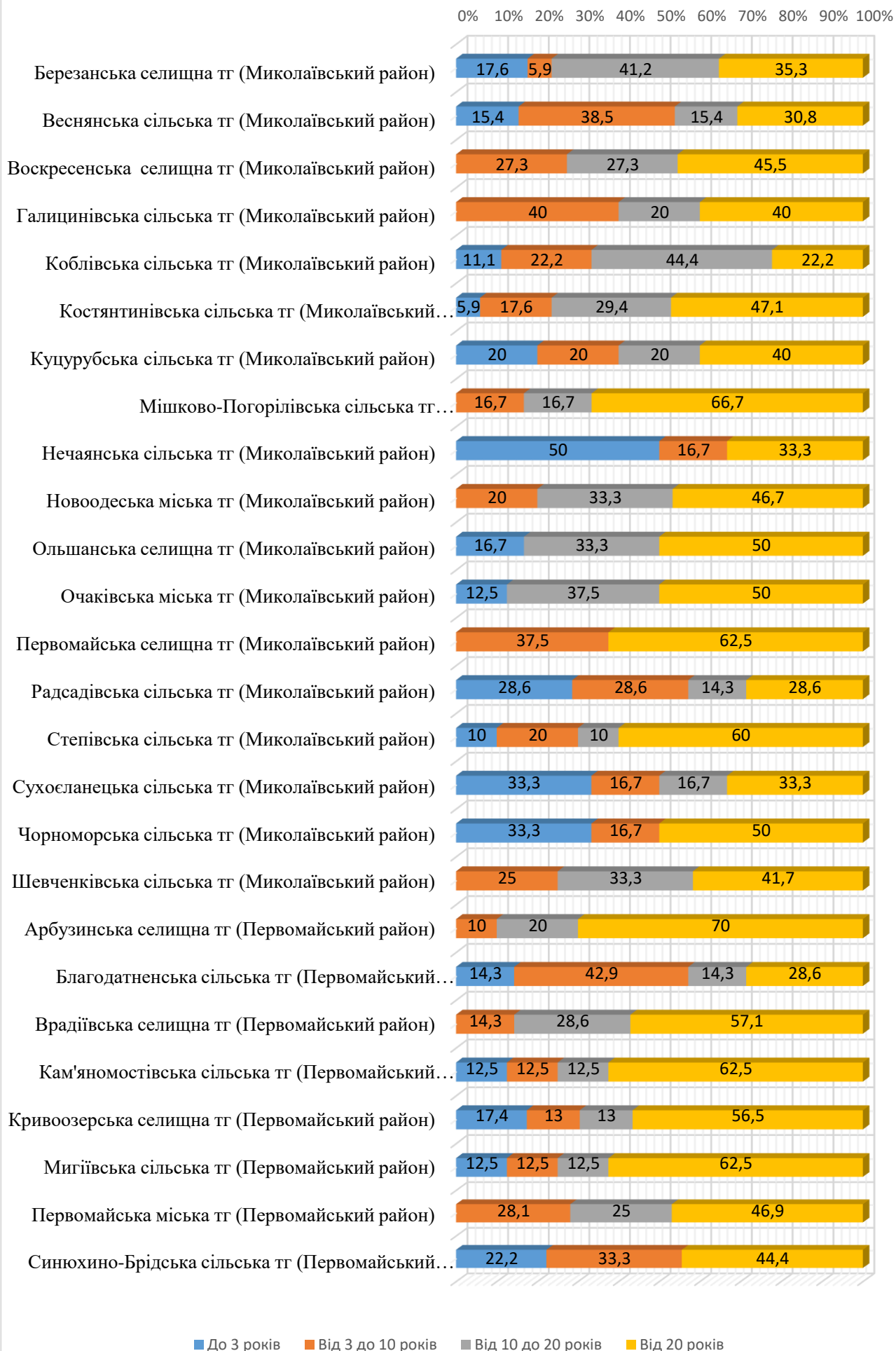
№	Назва ТГ	Загальна кількість	До 3 років		Від 3 до 10 років		Від 10 до 20 років		Від 20 років	
			N	%	N	%	N	%	N	%
	Миколаївська область	753	82	10,9	157	20,8	175	23,2	339	45,0
1.	Миколаївська міська ТГ	176	28	15,9	32	18,2	47	26,7	69	39,2
2.	Баштанська міська ТГ (Баштанський район)	17	1	5,9	6	35,3	4	23,5	6	35,3
3.	Березнегуватська селищна ТГ (Баштанський район)	18	1	5,6	2	11,1	6	33,3	9	50,0
4.	Вільнозапорізька сільська ТГ (Баштанський район)	6	2	33,3	1	16,7	0	0,0	3	50,0
5.	Володимирівська сільська ТГ (Баштанський район)	2	0	0,0	0	0,0	0	0,0	2	100,0
6.	Горохівська сільська ТГ (Баштанський район)	5	1	20,0	1	20,0	2	40,0	1	20,0
7.	Інгульська сільська ТГ (Баштанський район)	10	2	20,0	1	10,0	2	20,0	5	50,0
8.	Казанківська селищна ТГ (Баштанський район)	23	1	4,3	5	21,7	6	26,1	11	47,8
9.	Новобузька міська ТГ (Баштанський район)	14	1	7,1	1	7,1	4	28,6	8	57,1
10.	Привільненська сільська ТГ (Баштанський район)	6	0	0,0	2	33,3	2	33,3	2	33,3
11.	Снігурівська міська ТГ (Баштанський район)	10	1	10,0	3	30,0	3	30,0	3	30,0
12.	Софіївська сільська ТГ (Баштанський район)	8	0	0,0	1	12,5	4	50,0	3	37,5
13.	Широківська сільська ТГ (Баштанський район)	5	0	0,0	0	0,0	2	40,0	3	60,0
14.	Братська селищна ТГ (Вознесенський район)	19	1	5,3	8	42,1	3	15,8	7	36,8
15.	Бузька сільська ТГ (Вознесенський район)	5	1	20,0	1	20,0	0	0,0	3	60,0
16.	Веселинівська селищна ТГ (Вознесенський район)	22	1	4,5	4	18,2	7	31,8	10	45,5
17.	Вознесенська міська ТГ (Вознесенський район)	25	4	16,0	9	36,0	6	24,0	6	24,0
18.	Доманівська селищна ТГ (Вознесенський район)	11	1	9,1	0	0,0	0	0,0	10	90,9
19.	Дорошівська сільська ТГ (Вознесенський район)	4	0	0,0	1	25,0	0	0,0	3	75,0
20.	Сланецька селищна ТГ (Вознесенський район)	18	0	0,0	5	27,8	3	16,7	10	55,6
21.	Мостівська сільська ТГ (Вознесенський район)	7	1	14,3	1	14,3	1	14,3	4	57,1
22.	Новомар'ївська сільська ТГ (Вознесенський район)	8	2	25,0	3	37,5	1	12,5	2	25,0

№	Назва ТГ	Загальна кількість	До 3 років		Від 3 до 10 років		Від 10 до 20 років		Від 20 років	
			N	%	N	%	N	%	N	%
23.	Олександрівська селищна ТГ (Вознесенський район)	12	1	8,3	5	41,7	4	33,3	2	16,7
24.	Прибужанівська сільська ТГ (Вознесенський район)	6	2	33,3	0	0,0	0	0,0	4	66,7
25.	Прибузька сільська ТГ (Вознесенський район)	3	0	0,0	0	0,0	1	33,3	2	66,7
26.	Южноукраїнська міська ТГ (Вознесенський район)	23	1	4,3	5	21,7	3	13,0	14	60,9
27.	Березанська селищна ТГ (Миколаївський район)	17	3	17,6	1	5,9	7	41,2	6	35,3
28.	Веснянська сільська ТГ (Миколаївський район)	13	2	15,4	5	38,5	2	15,4	4	30,8
29.	Воскресенська селищна ТГ (Миколаївський район)	11	0	0,0	3	27,3	3	27,3	5	45,5
30.	Галицинівська сільська ТГ (Миколаївський район)	10	0	0,0	4	40,0	2	20,0	4	40,0
31.	Коблівська сільська ТГ (Миколаївський район)	9	1	11,1	2	22,2	4	44,4	2	22,2
32.	Костянтинівська сільська ТГ (Миколаївський район)	17	1	5,9	3	17,6	5	29,4	8	47,1
33.	Куцурубська сільська ТГ (Миколаївський район)	5	1	20,0	1	20,0	1	20,0	2	40,0
34.	Мішково-Погорілівська сільська ТГ (Миколаївський район)	6	0	0,0	1	16,7	1	16,7	4	66,7
35.	Нечаянська сільська ТГ (Миколаївський район)	6	3	50,0	1	16,7	0	0,0	2	33,3
36.	Новоодеська міська ТГ (Миколаївський район)	15	0	0,0	3	20,0	5	33,3	7	46,7
37.	Ольшанська селищна ТГ (Миколаївський район)	6	1	16,7	0	0,0	2	33,3	3	50,0
38.	Очаківська міська ТГ (Миколаївський район)	8	1	12,5	0	0,0	3	37,5	4	50,0
39.	Первомайська селищна ТГ (Миколаївський район)	8	0	0,0	3	37,5	0	0,0	5	62,5
40.	Радсадівська сільська ТГ (Миколаївський район)	7	2	28,6	2	28,6	1	14,3	2	28,6
41.	Степівська сільська ТГ (Миколаївський район)	10	1	10,0	2	20,0	1	10,0	6	60,0
42.	Сухоеланецька сільська ТГ (Миколаївський район)	6	2	33,3	1	16,7	1	16,7	2	33,3
43.	Чорноморська сільська ТГ (Миколаївський район)	6	2	33,3	1	16,7	0	0,0	3	50,0
44.	Шевченківська сільська ТГ (Миколаївський район)	12	0	0,0	3	25,0	4	33,3	5	41,7
45.	Арбузинська селищна ТГ (Первомайський район)	10	0	0,0	1	10,0	2	20,0	7	70,0
46.	Благодатненська сільська ТГ (Первомайський район)	7	1	14,3	3	42,9	1	14,3	2	28,6

№	Назва ТГ	Загальна кількість	До 3 років		Від 3 до 10 років		Від 10 до 20 років		Від 20 років	
			N	%	N	%	N	%	N	%
47.	Врадіївська селищна ТГ (Первомайський район)	21	0	0,0	3	14,3	6	28,6	12	57,1
48.	Кам'яномостівська сільська ТГ (Первомайський район)	8	1	12,5	1	12,5	1	12,5	5	62,5
49.	Кривоозерська селищна ТГ (Первомайський район)	23	4	17,4	3	13,0	3	13,0	13	56,5
50.	Мигіївська сільська ТГ (Первомайський район)	8	1	12,5	1	12,5	1	12,5	5	62,5
51.	Первомайська міська ТГ (Первомайський район)	32	0	0,0	9	28,1	8	25,0	15	46,9
52.	Синюхино-Блідська сільська ТГ (Первомайський район)	9	2	22,2	3	33,3	0	0,0	4	44,4

Розподіл учителів фізичної культури за педагогічним стажем





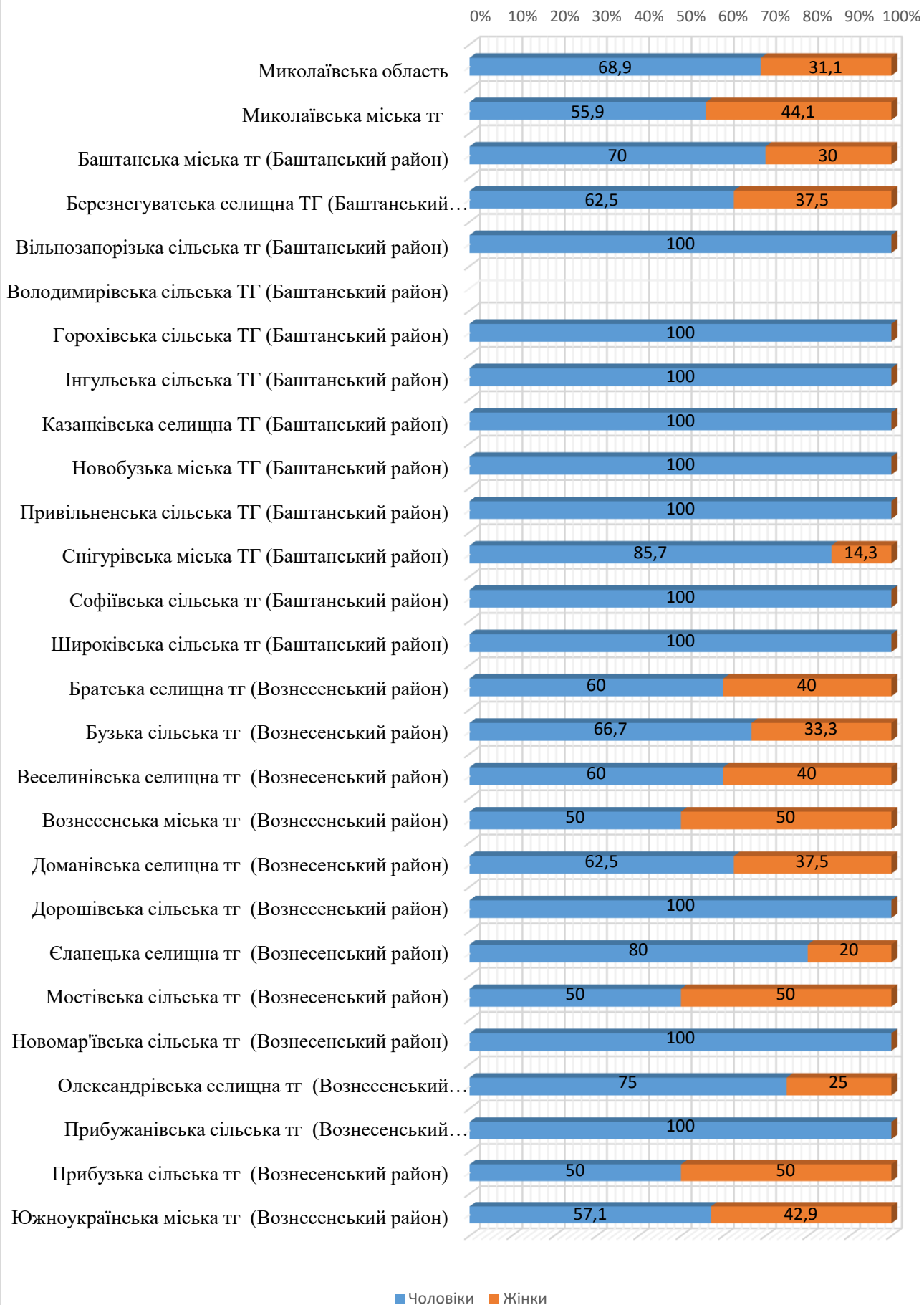
Інформація про розподіл учителів предмету «Захист України» ЗЗСО Миколаївської області за статтю та наявністю фахової освіти

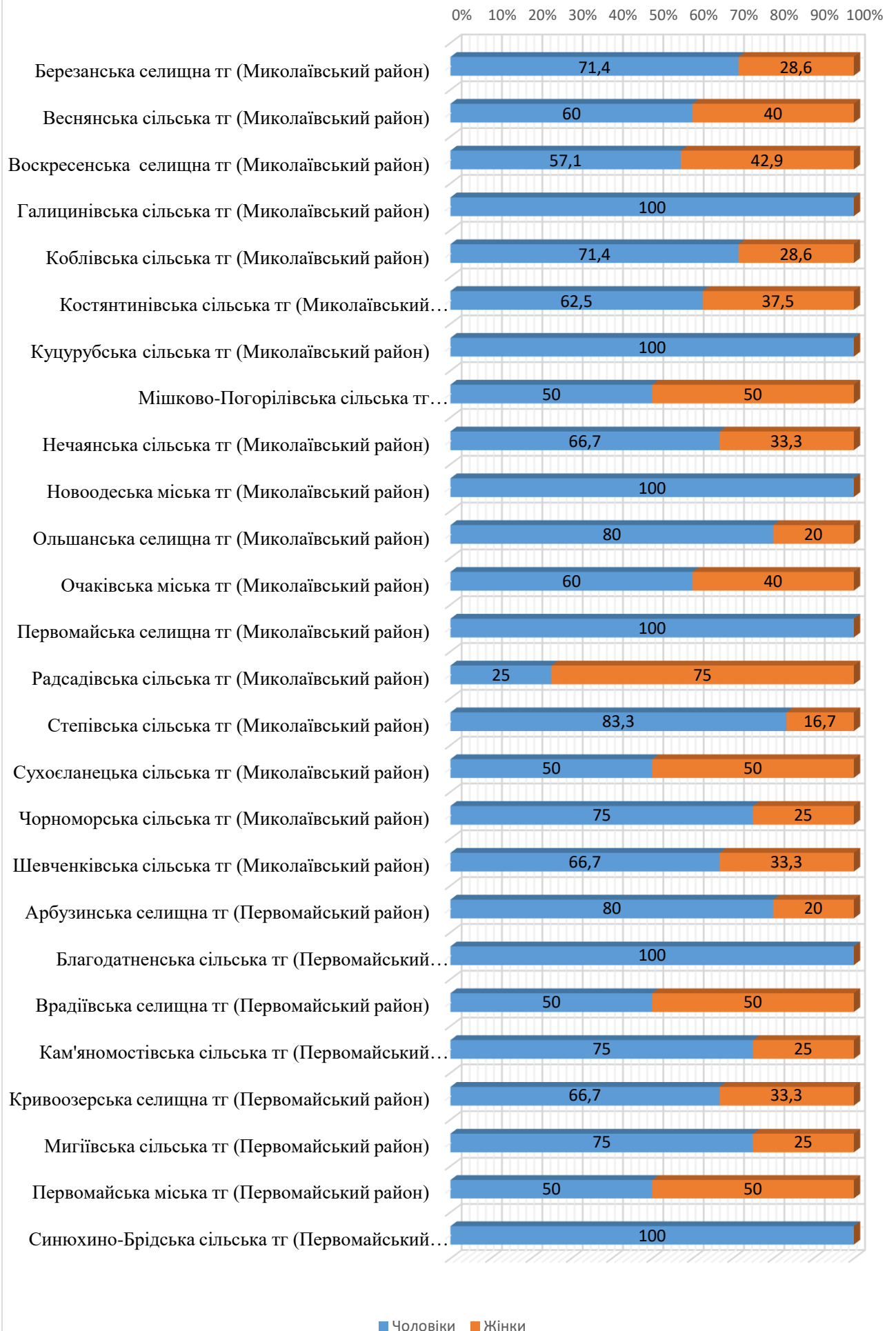
№	Назва ТГ	Загальна кількість	Чоловіки		Жінки		З фаховою освітою		Без фахової освіти	
			N	%	N	%	N	%	N	%
	Миколаївська область	299	206	68,9	93	31,1	56	18,7	243	81,3
1.	Миколаївська міська ТГ	59	33	55,9	26	44,1	11	18,6	48	81,4
2.	Баштанська міська ТГ (Баштанський район)	10	7	70,0	3	30,0	2	20,0	8	80,0
3.	Березнегуватська селищна ТГ (Баштанський район)	8	5	62,5	3	37,5	1	12,5	7	87,5
4.	Вільнозапорізька сільська ТГ (Баштанський район)	3	3	100,0	0	0,0	0	0,0	3	100,0
5.	Володимирівська сільська ТГ (Баштанський район)	0								
6.	Горохівська сільська ТГ (Баштанський район)	3	3	100,0	0	0,0	0	0,0	3	100,0
7.	Ігульська сільська ТГ (Баштанський район)	5	5	100,0	0	0,0	0	0,0	5	100,0
8.	Казанківська селищна ТГ (Баштанський район)	1	1	100,0	0	0,0	0	0,0	1	100,0
9.	Новобузька міська ТГ (Баштанський район)	2	2	100,0	0	0,0	0	0,0	2	100,0
10.	Привільненська сільська ТГ (Баштанський район)	3	3	100,0	0	0,0	2	66,7	1	33,3
11.	Снігурівська міська ТГ (Баштанський район)	7	6	85,7	1	14,3	1	14,3	6	85,7
12.	Софіївська сільська ТГ (Баштанський район)	2	2	100,0	0	0,0	0	0,0	2	100,0
13.	Широківська сільська ТГ (Баштанський район)	3	3	100,0	0	0,0	2	66,7	1	33,3
14.	Братська селищна ТГ (Вознесенський район)	5	3	60,0	2	40,0	2	40,0	3	60,0
15.	Бузька сільська ТГ (Вознесенський район)	3	2	66,7	1	33,3	1	33,3	2	66,7
16.	Веселинівська селищна ТГ (Вознесенський район)	10	6	60,0	4	40,0	1	10,0	9	90,0
17.	Вознесенська міська ТГ (Вознесенський район)	12	6	50,0	6	50,0	4	33,3	8	66,7
18.	Доманівська селищна ТГ (Вознесенський район)	8	5	62,5	3	37,5	3	37,5	5	62,5
19.	Дорошівська сільська ТГ (Вознесенський район)	2	2	100,0	0	0,0	0	0,0	2	100,0
20.	Єланецька селищна ТГ (Вознесенський район)	10	8	80,0	2	20,0	2	20,0	8	80,0

№	Назва ТГ	Загальна кількість	Чоловіки		Жінки		З фаховою освітою		Без фахової освіти	
			N	%	N	%	N	%	N	%
21.	Мостівська сільська ТГ (Вознесенський район)	4	2	50,0	2	50,0	2	50,0	2	50,0
22.	Новомар'ївська сільська ТГ (Вознесенський район)	3	3	100,0	0	0,0	0	0,0	3	100,0
23.	Олександрівська селищна ТГ (Вознесенський район)	4	3	75,0	1	25,0	1	25,0	3	75,0
24.	Прибужанівська сільська ТГ (Вознесенський район)	4	4	100,0	0	0,0	1	25,0	3	75,0
25.	Прибузька сільська ТГ (Вознесенський район)	2	1	50,0	1	50,0	0	0,0	2	100,0
26.	Южноукраїнська міська ТГ (Вознесенський район)	7	4	57,1	3	42,9	2	28,6	5	71,4
27.	Березанська селищна ТГ (Миколаївський район)	7	5	71,4	2	28,6	2	28,6	5	71,4
28.	Веснянська сільська ТГ (Миколаївський район)	5	3	60,0	2	40,0	0	0,0	5	100,0
29.	Воскресенська селищна ТГ (Миколаївський район)	7	4	57,1	3	42,9	0	0,0	7	100,0
30.	Галицинівська сільська ТГ (Миколаївський район)	5	5	100,0	0	0,0	1	20,0	4	80,0
31.	Коблівська сільська ТГ (Миколаївський район)	7	5	71,4	2	28,6	1	14,3	6	85,7
32.	Костянтинівська сільська ТГ (Миколаївський район)	8	5	62,5	3	37,5	1	12,5	7	87,5
33.	Куцурубська сільська ТГ (Миколаївський район)	2	2	100,0	0	0,0	0	0,0	2	100,0
34.	Мішково-Погорілівська сільська ТГ (Миколаївський район)	2	1	50,0	1	50,0	1	50,0	1	50,0
35.	Нечаянська сільська ТГ (Миколаївський район)	3	2	66,7	1	33,3	0	0,0	3	100,0
36.	Новоодеська міська ТГ (Миколаївський район)	4	4	100,0	0	0,0	2	50,0	2	50,0
37.	Ольшанська селищна ТГ (Миколаївський район)	5	4	80,0	1	20,0	1	20,0	4	80,0
38.	Очаківська міська ТГ (Миколаївський район)	5	3	60,0	2	40,0	1	20,0	4	80,0
39.	Первомайська селищна ТГ (Миколаївський район)	1	1	100,0	0	0,0	0	0,0	1	100,0
40.	Радсадівська сільська ТГ (Миколаївський район)	4	1	25,0	3	75,0	0	0,0	4	100,0
41.	Степівська сільська ТГ (Миколаївський район)	6	5	83,3	1	16,7	1	16,7	5	83,3
42.	Сухосланецька сільська ТГ (Миколаївський район)	2	1	50,0	1	50,0	1	50,0	1	50,0

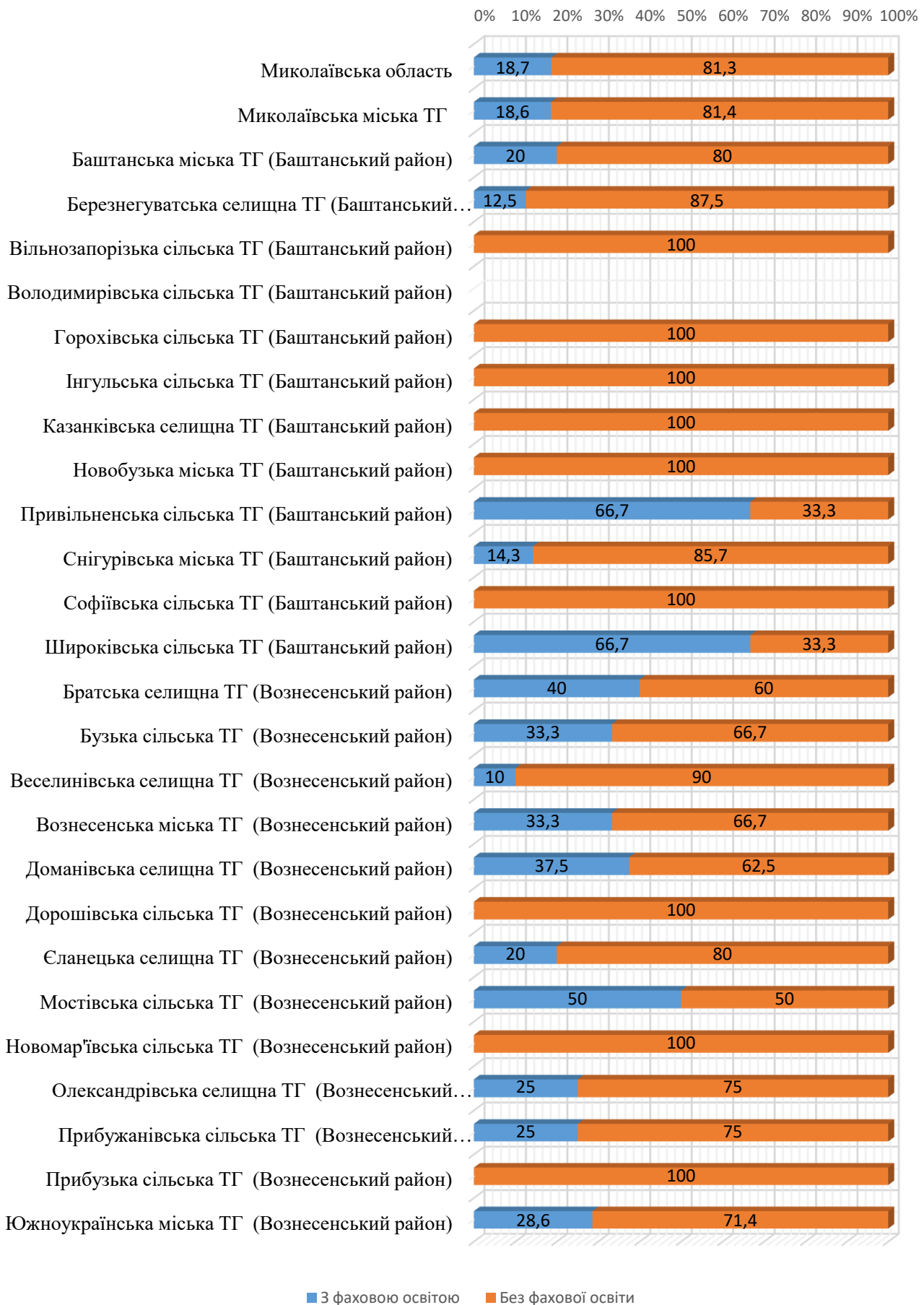
№	Назва ТГ	Загальна кількість	Чоловіки		Жінки		З фаховою освітою		Без фахової освіти	
			N	%	N	%	N	%	N	%
43.	Чорноморська сільська ТГ (Миколаївський район)	4	3	75,0	1	25,0	1	25,0	3	75,0
44.	Шевченківська сільська ТГ (Миколаївський район)	6	4	66,7	2	33,3	2	33,3	4	66,7
45.	Арбузинська селищна ТГ (Первомайський район)	5	4	80,0	1	20,0	1	20,0	4	80,0
46.	Благодатненська сільська ТГ (Первомайський район)	4	4	100,0	0	0,0	1	25,0	3	75,0
47.	Врадіївська селищна ТГ (Первомайський район)	4	2	50,0	2	50,0	0	0,0	4	100,0
48.	Кам'яномостівська сільська ТГ (Первомайський район)	4	3	75,0	1	25,0	1	25,0	3	75,0
49.	Кривоозерська селищна ТГ (Первомайський район)	6	4	66,7	2	33,3	0	0,0	6	100,0
50.	Мигіївська сільська ТГ (Первомайський район)	4	3	75,0	1	25,0	0	0,0	4	100,0
51.	Первомайська міська ТГ (Первомайський район)	6	3	50,0	3	50,0	0	0,0	6	100,0
52.	Синюхино-Блідська сільська ТГ (Первомайський район)	3	3	100,0	0	0,0	0	0,0	3	100,0

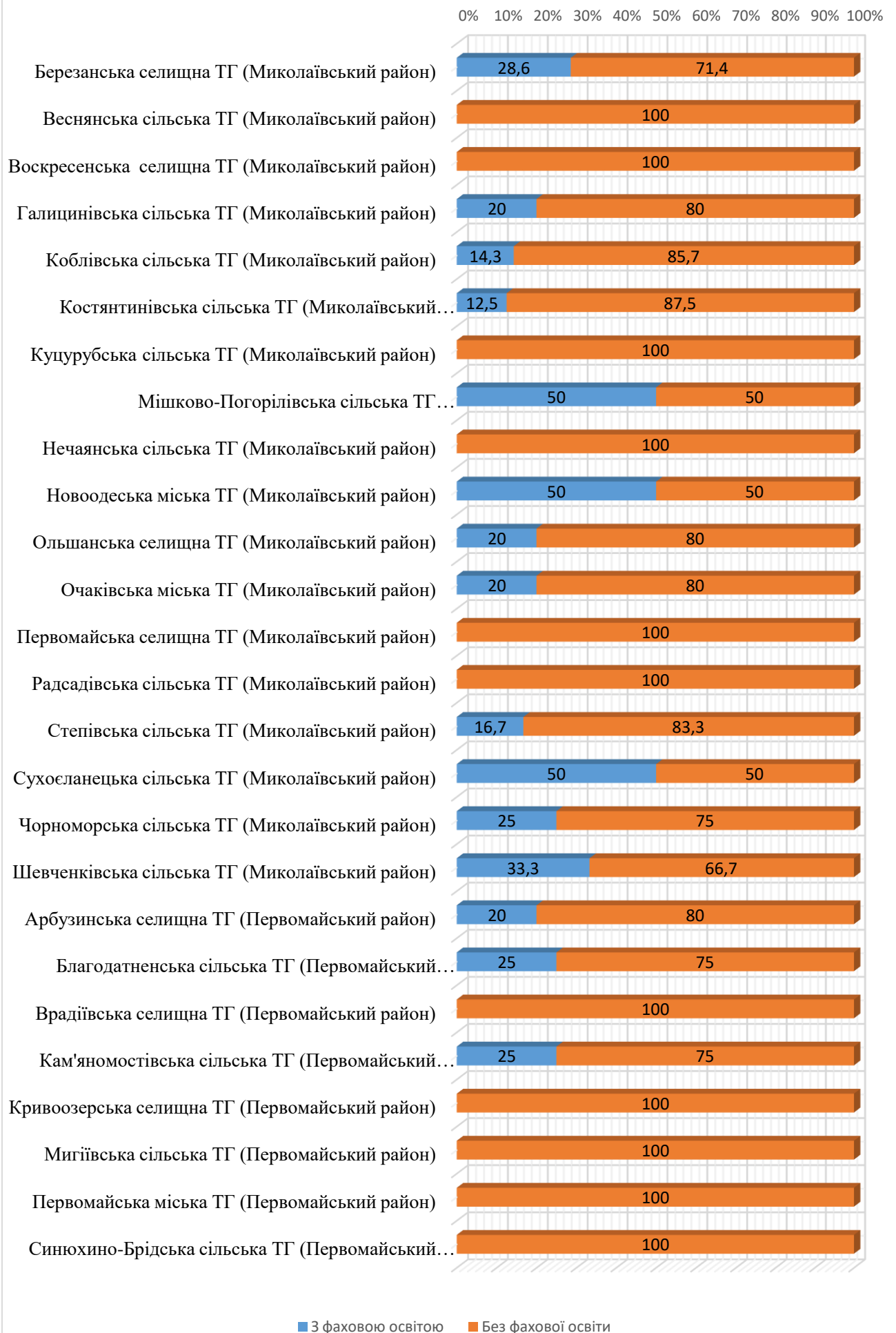
Розподіл учителів предмету «Захист України» за статтю





Розподіл учителів предмету «Захист України» за наявністю фахової освіти





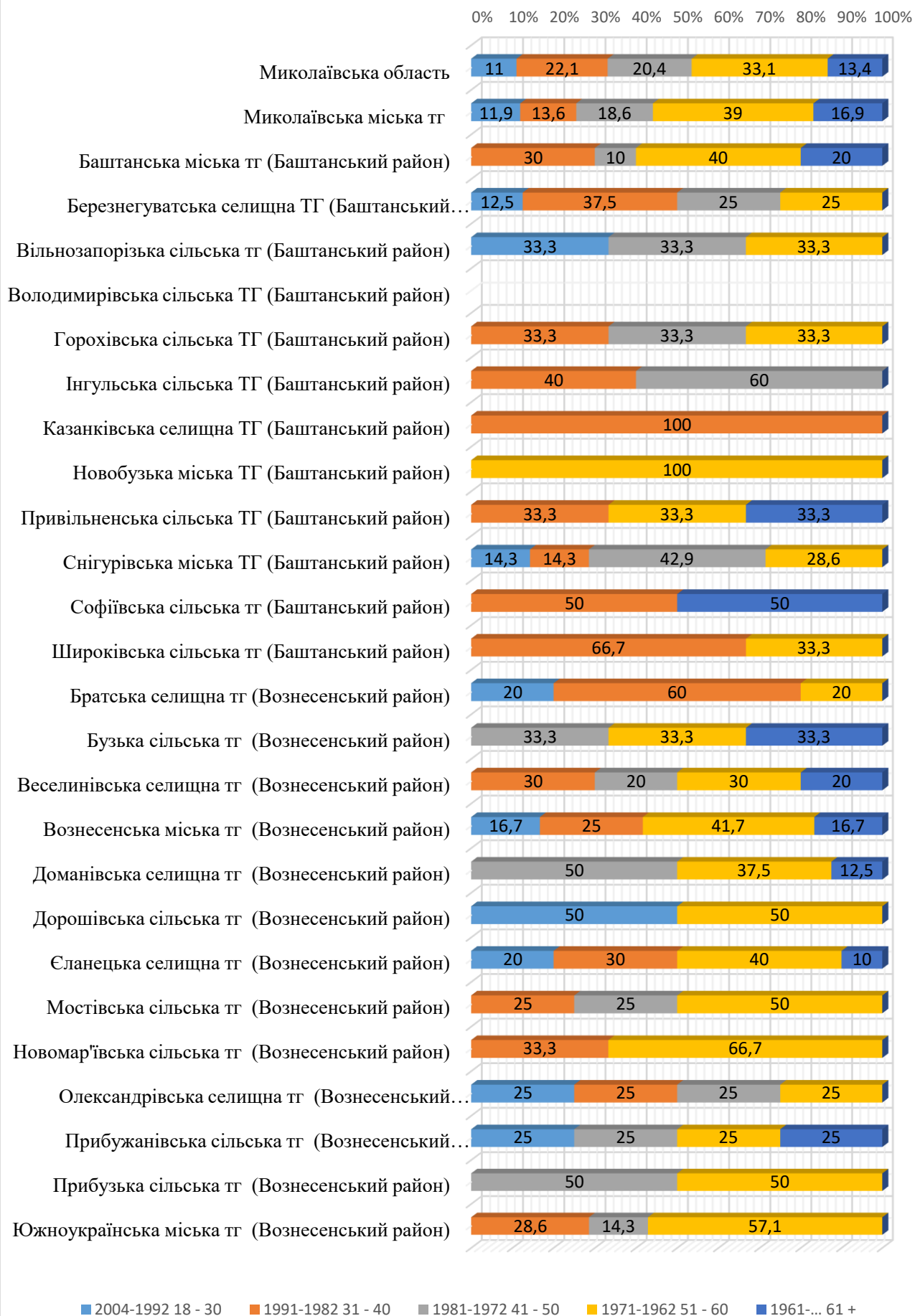
Інформація про розподіл учителів предмету «Захист України» ЗЗСО Миколаївської області за віком

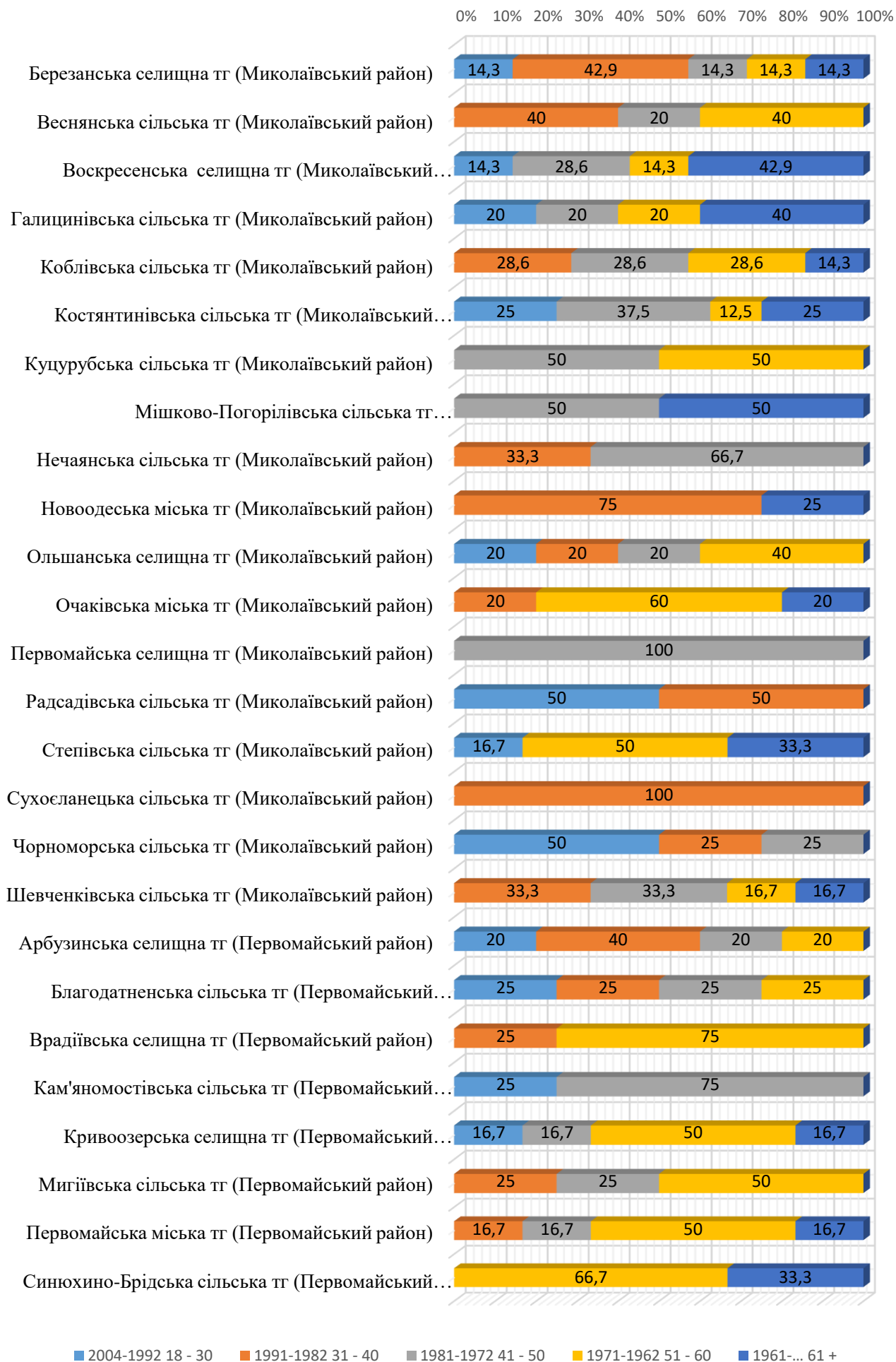
№	Назва ТГ	Загальна кількість	Середній вік	Мода за віком	Кількість учителів (за віком)									
					2004-1992		1991-1982		1981-1972		1971-1962		1961...	
					18 - 30		31 - 40		41 - 50		51 - 60		61 +	
					N	%	N	%	N	%	N	%	N	%
	Миколаївська область	299	47	59	33	11,0	66	22,1	61	20,4	99	33,1	40	13,4
1.	Миколаївська міська ТГ	59	51	59	7	11,9	8	13,6	11	18,6	23	39,0	10	16,9
2.	Баштанська міська ТГ (Баштанський район)	10	49	51	0	0,0	3	30,0	1	10,0	4	40,0	2	20,0
3.	Березнегуватська селищна ТГ (Баштанський район)	8	43		1	12,5	3	37,5	2	25,0	2	25,0	0	0,0
4.	Вільнозапорізька сільська ТГ (Баштанський район)	3	44		1	33,3	0	0,0	1	33,3	1	33,3	0	0,0
5.	Володимирівська сільська ТГ (Баштанський район)	0	0											
6.	Горохівська сільська ТГ (Баштанський район)	3	44		0	0,0	1	33,3	1	33,3	1	33,3	0	0,0
7.	Інгульська сільська ТГ (Баштанський район)	5	44	50	0	0,0	2	40,0	3	60,0	0	0,0	0	0,0
8.	Казанківська селищна ТГ (Баштанський район)	1	31		0	0,0	1	100,0	0	0,0	0	0,0	0	0,0
9.	Новобузька міська ТГ (Баштанський район)	2	55		0	0,0	0	0,0	0	0,0	2	100,0	0	0,0
10.	Привільненська сільська ТГ (Баштанський район)	3	52		0	0,0	1	33,3	0	0,0	1	33,3	1	33,3
11.	Снігурівська міська ТГ (Баштанський район)	7	44		1	14,3	1	14,3	3	42,9	2	28,6	0	0,0
12.	Софіївська сільська ТГ (Баштанський район)	2	50		0	0,0	1	50,0	0	0,0	0	0,0	1	50,0
13.	Широківська сільська ТГ (Баштанський район)	3	43		0	0,0	2	66,7	0	0,0	1	33,3	0	0,0
14.	Братська селищна ТГ (Вознесенський район)	5	37		1	20,0	3	60,0	0	0,0	1	20,0	0	0,0
15.	Бузька сільська ТГ (Вознесенський район)	3	56		0	0,0	0	0,0	1	33,3	1	33,3	1	33,3
16.	Веселинівська селищна ТГ (Вознесенський район)	10	50		0	0,0	3	30,0	2	20,0	3	30,0	2	20,0
17.	Вознесенська міська ТГ (Вознесенський район)	12	47		2	16,7	3	25,0	0	0,0	5	41,7	2	16,7
18.	Доманівська селищна ТГ (Вознесенський район)	8	53	49	0	0,0	0	0,0	4	50,0	3	37,5	1	12,5
19.	Дорошівська сільська ТГ (Вознесенський район)	2	41		1	50,0	0	0,0	0	0,0	1	50,0	0	0,0
20.	Єланецька селищна ТГ (Вознесенський район)	10	45		2	20,0	3	30,0	0	0,0	4	40,0	1	10,0

№	Назва ТГ	Загальна кількість	Середній вік	Мода за віком	Кількість учителів (за віком)									
					2004-1992		1991-1982		1981-1972		1971-1962		1961...	
					18 - 30		31 - 40		41 - 50		51 - 60		61 +	
					N	%	N	%	N	%	N	%	N	%
21.	Мостівська сільська ТГ (Вознесенський район)	4	48		0	0,0	1	25,0	1	25,0	2	50,0	0	0,0
22.	Новомар'ївська сільська ТГ (Вознесенський район)	3	48		0	0,0	1	33,3	0	0,0	2	66,7	0	0,0
23.	Олександрівська селищна ТГ (Вознесенський район)	4	41		1	25,0	1	25,0	1	25,0	1	25,0	0	0,0
24.	Прибужанівська сільська ТГ (Вознесенський район)	4	49		1	25,0	0	0,0	1	25,0	1	25,0	1	25,0
25.	Прибузька сільська ТГ (Вознесенський район)	2	52		0	0,0	0	0,0	1	50,0	1	50,0	0	0,0
26.	Южноукраїнська міська ТГ (Вознесенський район)	7	48	55	0	0,0	2	28,6	1	14,3	4	57,1	0	0,0
27.	Березанська селищна ТГ (Миколаївський район)	7	40		1	14,3	3	42,9	1	14,3	1	14,3	1	14,3
28.	Веснянська сільська ТГ (Миколаївський район)	5	45		0	0,0	2	40,0	1	20,0	2	40,0	0	0,0
29.	Воскресенська селищна ТГ (Миколаївський район)	7	53		1	14,3	0	0,0	2	28,6	1	14,3	3	42,9
30.	Галицинівська сільська ТГ (Миколаївський район)	5	48		1	20,0	0	0,0	1	20,0	1	20,0	2	40,0
31.	Коблівська сільська ТГ (Миколаївський район)	7	47		0	0,0	2	28,6	2	28,6	2	28,6	1	14,3
32.	Костянтинівська сільська ТГ (Миколаївський район)	8	45	22	2	25,0	0	0,0	3	37,5	1	12,5	2	25,0
33.	Куцурубська сільська ТГ (Миколаївський район)	2	52		0	0,0	0	0,0	1	50,0	1	50,0	0	0,0
34.	Мішково-Погорілівська сільська ТГ (Миколаївський район)	2	51		0	0,0	0	0,0	1	50,0	0	0,0	1	50,0
35.	Нечаянська сільська ТГ (Миколаївський район)	3	42		0	0,0	1	33,3	2	66,7	0	0,0	0	0,0
36.	Новоодеська міська ТГ (Миколаївський район)	4	42		0	0,0	3	75,0	0	0,0	0	0,0	1	25,0
37.	Ольшанська селищна ТГ (Миколаївський район)	5	43	54	1	20,0	1	20,0	1	20,0	2	40,0	0	0,0
38.	Очаківська міська ТГ (Миколаївський район)	5	57	57	0	0,0	1	20,0	0	0,0	3	60,0	1	20,0
39.	Первомайська селищна ТГ (Миколаївський район)	1	47		0	0,0	0	0,0	1	100,0	0	0,0	0	0,0
40.	Радсадівська сільська ТГ (Миколаївський район)	4	29		2	50,0	2	50,0	0	0,0	0	0,0	0	0,0
41.	Степівська сільська ТГ (Миколаївський район)	6	54		1	16,7	0	0,0	0	0,0	3	50,0	2	33,3
42.	Сухосланецька сільська ТГ (Миколаївський район)	2	32		0	0,0	2	100,0	0	0,0	0	0,0	0	0,0

№	Назва ТГ	Загальна кількість	Середній вік	Мода за віком	Кількість учителів (за віком)									
					2004-1992		1991-1982		1981-1972		1971-1962		1961...	
					18 - 30		31 - 40		41 - 50		51 - 60		61 +	
					N	%	N	%	N	%	N	%	N	%
43.	Чорноморська сільська ТГ (Миколаївський район)	4	33		2	50,0	1	25,0	1	25,0	0	0,0	0	0,0
44.	Шевченківська сільська ТГ (Миколаївський район)	6	48		0	0,0	2	33,3	2	33,3	1	16,7	1	16,7
45.	Арбузинська селищна ТГ (Первомайський район)	5	38		1	20,0	2	40,0	1	20,0	1	20,0	0	0,0
46.	Благодатненська сільська ТГ (Первомайський район)	4	39		1	25,0	1	25,0	1	25,0	1	25,0	0	0,0
47.	Врадіївська селищна ТГ (Первомайський район)	4	49		0	0,0	1	25,0	0	0,0	3	75,0	0	0,0
48.	Кам'яномостівська сільська ТГ (Первомайський район)	4	43	48	1	25,0	0	0,0	3	75,0	0	0,0	0	0,0
49.	Кривоозерська селищна ТГ (Первомайський район)	6	51		1	16,7	0	0,0	1	16,7	3	50,0	1	16,7
50.	Мигіївська сільська ТГ (Первомайський район)	4	47		0	0,0	1	25,0	1	25,0	2	50,0	0	0,0
51.	Первомайська міська ТГ (Первомайський район)	6	53		0	0,0	1	16,7	1	16,7	3	50,0	1	16,7
52.	Синюхино-Брідська сільська ТГ (Первомайський район)	3	56		0	0,0	0	0,0	0	0,0	2	66,7	1	33,3

Розподіл учителів предмету «Захист України» за віком





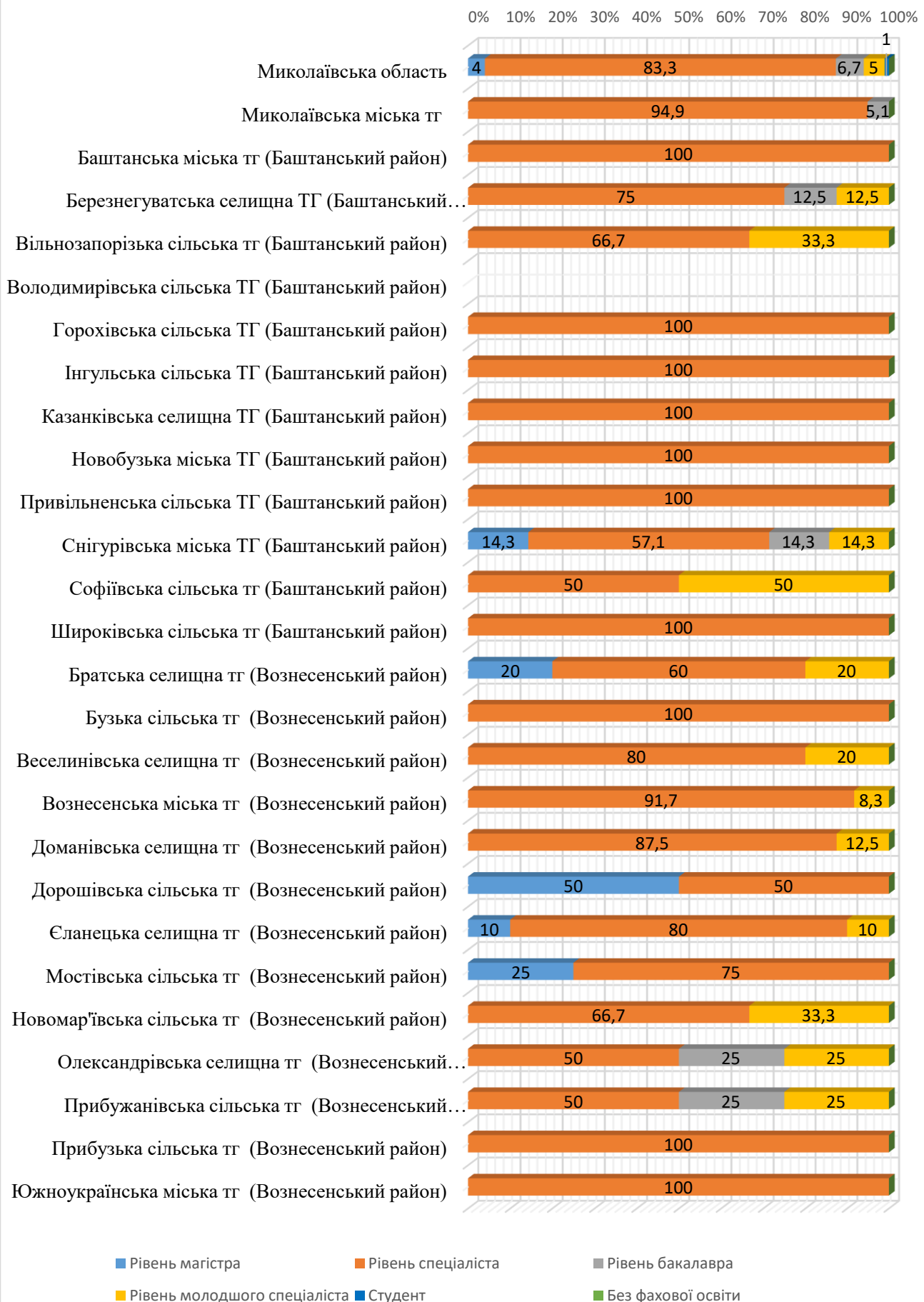
Інформація про розподіл учителів предмету «Захист України» ЗЗСО Миколаївської області за освітнім рівнем

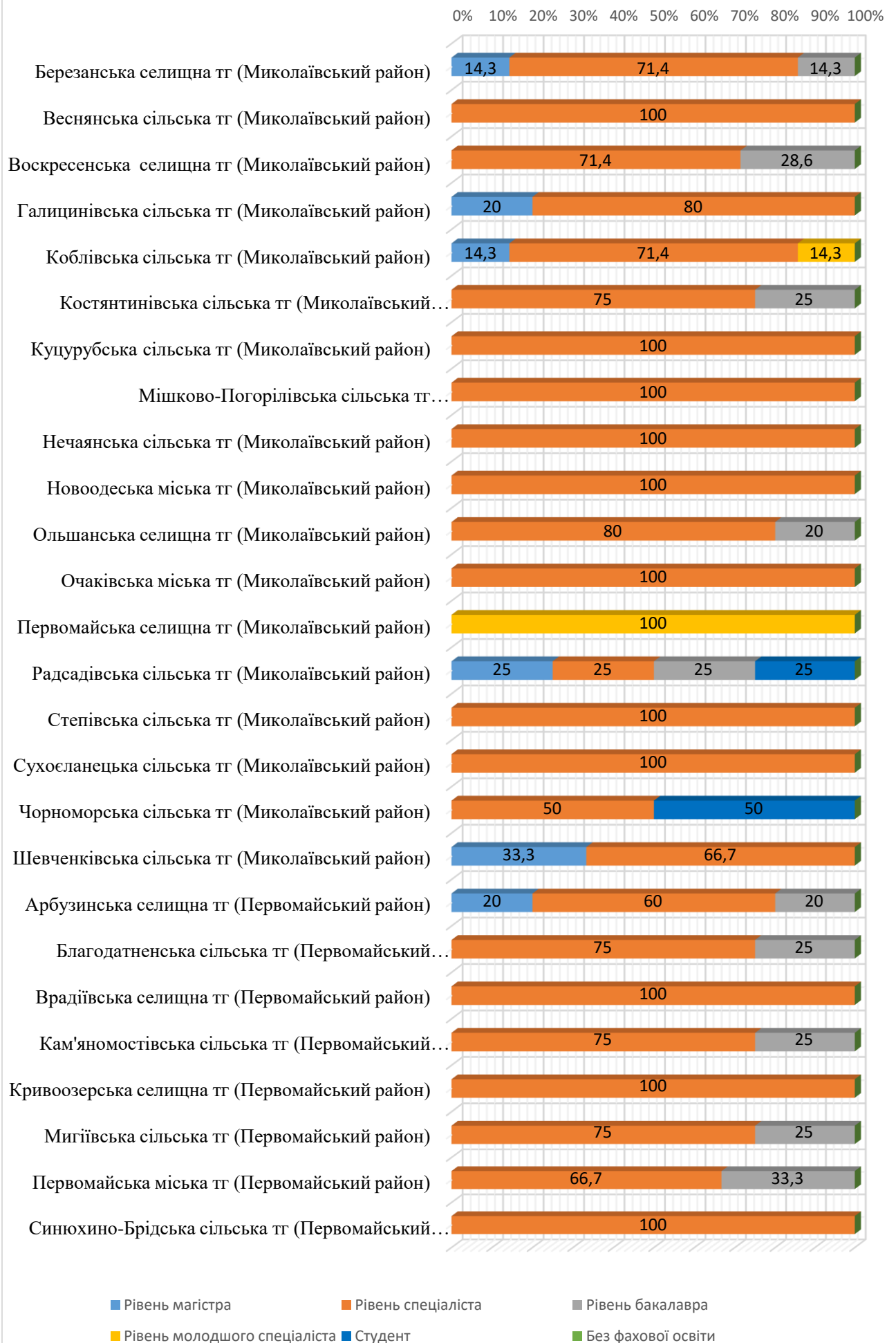
№	Назва ТГ	Загальна кількість	Освітній рівень											
			Рівень магістра		Рівень спеціаліста		Рівень бакалавра		Рівень молодшого спеціаліста		Студент		Без фахової освіти	
			N	%	N	%	N	%	N	%	N	%	N	%
	Миколаївська область	299	12	4,0	249	83,3	20	6,7	15	5,0	3	1,0	0	0,0
1.	Миколаївська міська ТГ	59	0	0,0	56	94,9	3	5,1	0	0,0	0	0,0	0	0,0
2.	Баштанська міська ТГ (Баштанський район)	10	0	0,0	10	100,0	0	0,0	0	0,0	0	0,0	0	0,0
3.	Березнегуватська селищна ТГ (Баштанський район)	8	0	0,0	6	75,0	1	12,5	1	12,5	0	0,0	0	0,0
4.	Вільнозапорізька сільська ТГ (Баштанський район)	3	0	0,0	2	66,7	0	0,0	1	33,3	0	0,0	0	0,0
5.	Володимирівська сільська ТГ (Баштанський район)	0												
6.	Горохівська сільська ТГ (Баштанський район)	3	0	0,0	3	100,0	0	0,0	0	0,0	0	0,0	0	0,0
7.	Інгульська сільська ТГ (Баштанський район)	5	0	0,0	5	100,0	0	0,0	0	0,0	0	0,0	0	0,0
8.	Казанківська селищна ТГ (Баштанський район)	1	0	0,0	1	100,0	0	0,0	0	0,0	0	0,0	0	0,0
9.	Новобузька міська ТГ (Баштанський район)	2	0	0,0	2	100,0	0	0,0	0	0,0	0	0,0	0	0,0
10.	Привільненська сільська ТГ (Баштанський район)	3	0	0,0	3	100,0	0	0,0	0	0,0	0	0,0	0	0,0
11.	Снігурівська міська ТГ (Баштанський район)	7	1	14,3	4	57,1	1	14,3	1	14,3	0	0,0	0	0,0
12.	Софіївська сільська ТГ (Баштанський район)	2	0	0,0	1	50,0	0	0,0	1	50,0	0	0,0	0	0,0
13.	Широківська сільська ТГ (Баштанський район)	3	0	0,0	3	100,0	0	0,0	0	0,0	0	0,0	0	0,0
14.	Братська селищна ТГ (Вознесенський район)	5	1	20,0	3	60,0	0	0,0	1	20,0	0	0,0	0	0,0
15.	Бузька сільська ТГ (Вознесенський район)	3	0	0,0	3	100,0	0	0,0	0	0,0	0	0,0	0	0,0
16.	Веселинівська селищна ТГ (Вознесенський район)	10	0	0,0	8	80,0	0	0,0	2	20,0	0	0,0	0	0,0
17.	Вознесенська міська ТГ (Вознесенський район)	12	0	0,0	11	91,7	0	0,0	1	8,3	0	0,0	0	0,0
18.	Доманівська селищна ТГ (Вознесенський район)	8	0	0,0	7	87,5	0	0,0	1	12,5	0	0,0	0	0,0
19.	Дорошівська сільська ТГ (Вознесенський район)	2	1	50,0	1	50,0	0	0,0	0	0,0	0	0,0	0	0,0

№	Назва ТГ	Загальна кількість	Освітній рівень											
			Рівень магістра		Рівень спеціаліста		Рівень бакалавра		Рівень молодшого спеціаліста		Студент		Без фахової освіти	
			N	%	N	%	N	%	N	%	N	%	N	%
20.	Сланецька селищна ТГ (Вознесенський район)	10	1	10,0	8	80,0	0	0,0	1	10,0	0	0,0	0	0,0
21.	Мостівська сільська ТГ (Вознесенський район)	4	1	25,0	3	75,0	0	0,0	0	0,0	0	0,0	0	0,0
22.	Новомар'їнська сільська ТГ (Вознесенський район)	3	0	0,0	2	66,7	0	0,0	1	33,3	0	0,0	0	0,0
23.	Олександрівська селищна ТГ (Вознесенський район)	4	0	0,0	2	50,0	1	25,0	1	25,0	0	0,0	0	0,0
24.	Прибужанівська сільська ТГ (Вознесенський район)	4	0	0,0	2	50,0	1	25,0	1	25,0	0	0,0	0	0,0
25.	Прибузька сільська ТГ (Вознесенський район)	2	0	0,0	2	100,0	0	0,0	0	0,0	0	0,0	0	0,0
26.	Южноукраїнська міська ТГ (Вознесенський район)	7	0	0,0	7	100,0	0	0,0	0	0,0	0	0,0	0	0,0
27.	Березанська селищна ТГ (Миколаївський район)	7	1	14,3	5	71,4	1	14,3	0	0,0	0	0,0	0	0,0
28.	Веснянська сільська ТГ (Миколаївський район)	5	0	0,0	5	100,0	0	0,0	0	0,0	0	0,0	0	0,0
29.	Воскресенська селищна ТГ (Миколаївський район)	7	0	0,0	5	71,4	2	28,6	0	0,0	0	0,0	0	0,0
30.	Галицинівська сільська ТГ (Миколаївський район)	5	1	20,0	4	80,0	0	0,0	0	0,0	0	0,0	0	0,0
31.	Коблівська сільська ТГ (Миколаївський район)	7	1	14,3	5	71,4	0	0,0	1	14,3	0	0,0	0	0,0
32.	Костянтинівська сільська ТГ (Миколаївський район)	8	0	0,0	6	75,0	2	25,0	0	0,0	0	0,0	0	0,0
33.	Куцурубська сільська ТГ (Миколаївський район)	2	0	0,0	2	100,0	0	0,0	0	0,0	0	0,0	0	0,0
34.	Мішково-Погорілівська сільська ТГ (Миколаївський район)	2	0	0,0	2	100,0	0	0,0	0	0,0	0	0,0	0	0,0
35.	Нечаянська сільська ТГ (Миколаївський район)	3	0	0,0	3	100,0	0	0,0	0	0,0	0	0,0	0	0,0
36.	Новоодеська міська ТГ (Миколаївський район)	4	0	0,0	4	100,0	0	0,0	0	0,0	0	0,0	0	0,0
37.	Ольшанська селищна ТГ (Миколаївський район)	5	0	0,0	4	80,0	1	20,0	0	0,0	0	0,0	0	0,0
38.	Очаківська міська ТГ (Миколаївський район)	5	0	0,0	5	100,0	0	0,0	0	0,0	0	0,0	0	0,0
39.	Первомайська селищна ТГ (Миколаївський район)	1	0	0,0	0	0,0	0	0,0	1	100,0	0	0,0	0	0,0
40.	Радсадівська сільська ТГ (Миколаївський район)	4	1	25,0	1	25,0	1	25,0	0	0,0	1	25,0	0	0,0
41.	Степівська сільська ТГ (Миколаївський район)	6	0	0,0	6	100,0	0	0,0	0	0,0	0	0,0	0	0,0

№	Назва ТГ	Загальна кількість	Освітній рівень											
			Рівень магістра		Рівень спеціаліста		Рівень бакалавра		Рівень молодшого спеціаліста		Студент		Без фахової освіти	
			N	%	N	%	N	%	N	%	N	%	N	%
42.	Сухоєланецька сільська ТГ (Миколаївський район)	2	0	0,0	2	100,0	0	0,0	0	0,0	0	0,0	0	0,0
43.	Чорноморська сільська ТГ (Миколаївський район)	4	0	0,0	2	50,0	0	0,0	0	0,0	2	50,0	0	0,0
44.	Шевченківська сільська ТГ (Миколаївський район)	6	2	33,3	4	66,7	0	0,0	0	0,0	0	0,0	0	0,0
45.	Арбузинська селищна ТГ (Первомайський район)	5	1	20,0	3	60,0	1	20,0	0	0,0	0	0,0	0	0,0
46.	Благодатненська сільська ТГ (Первомайський район)	4	0	0,0	3	75,0	1	25,0	0	0,0	0	0,0	0	0,0
47.	Врадіївська селищна ТГ (Первомайський район)	4	0	0,0	4	100,0	0	0,0	0	0,0	0	0,0	0	0,0
48.	Кам'яномостівська сільська ТГ (Первомайський район)	4	0	0,0	3	75,0	1	25,0	0	0,0	0	0,0	0	0,0
49.	Кривоозерська селищна ТГ (Первомайський район)	6	0	0,0	6	100,0	0	0,0	0	0,0	0	0,0	0	0,0
50.	Мигіївська сільська ТГ (Первомайський район)	4	0	0,0	3	75,0	1	25,0	0	0,0	0	0,0	0	0,0
51.	Первомайська міська ТГ (Первомайський район)	6	0	0,0	4	66,7	2	33,3	0	0,0	0	0,0	0	0,0
52.	Синюхино-Брідська сільська ТГ (Первомайський район)	3	0	0,0	3	100,0	0	0,0	0	0,0	0	0,0	0	0,0

Розподіл учителів предмету «Захист України» за освітнім рівнем





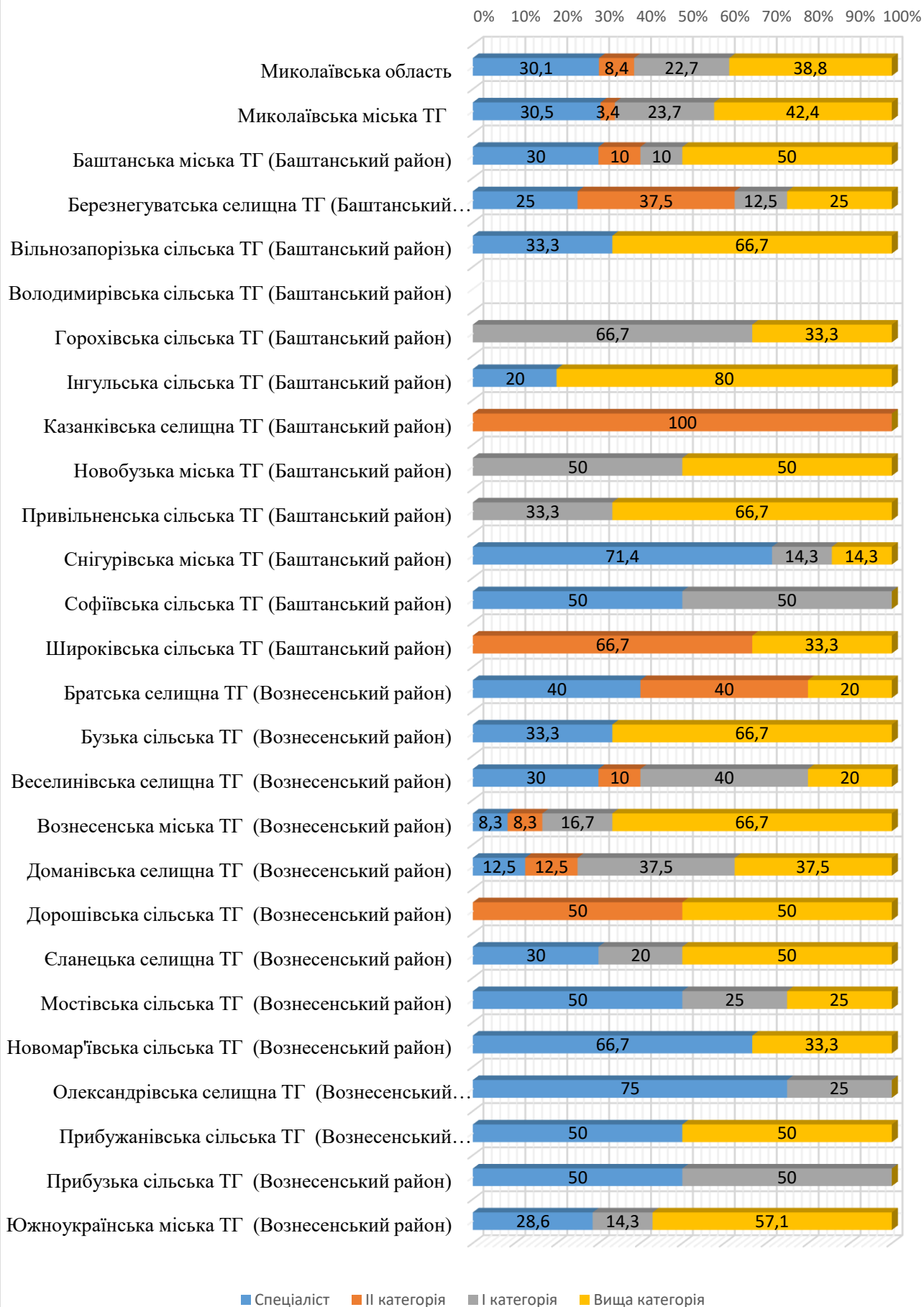
Інформація про розподіл учителів предмету «Захист України» ЗЗСО Миколаївської області за кваліфікаційною категорією

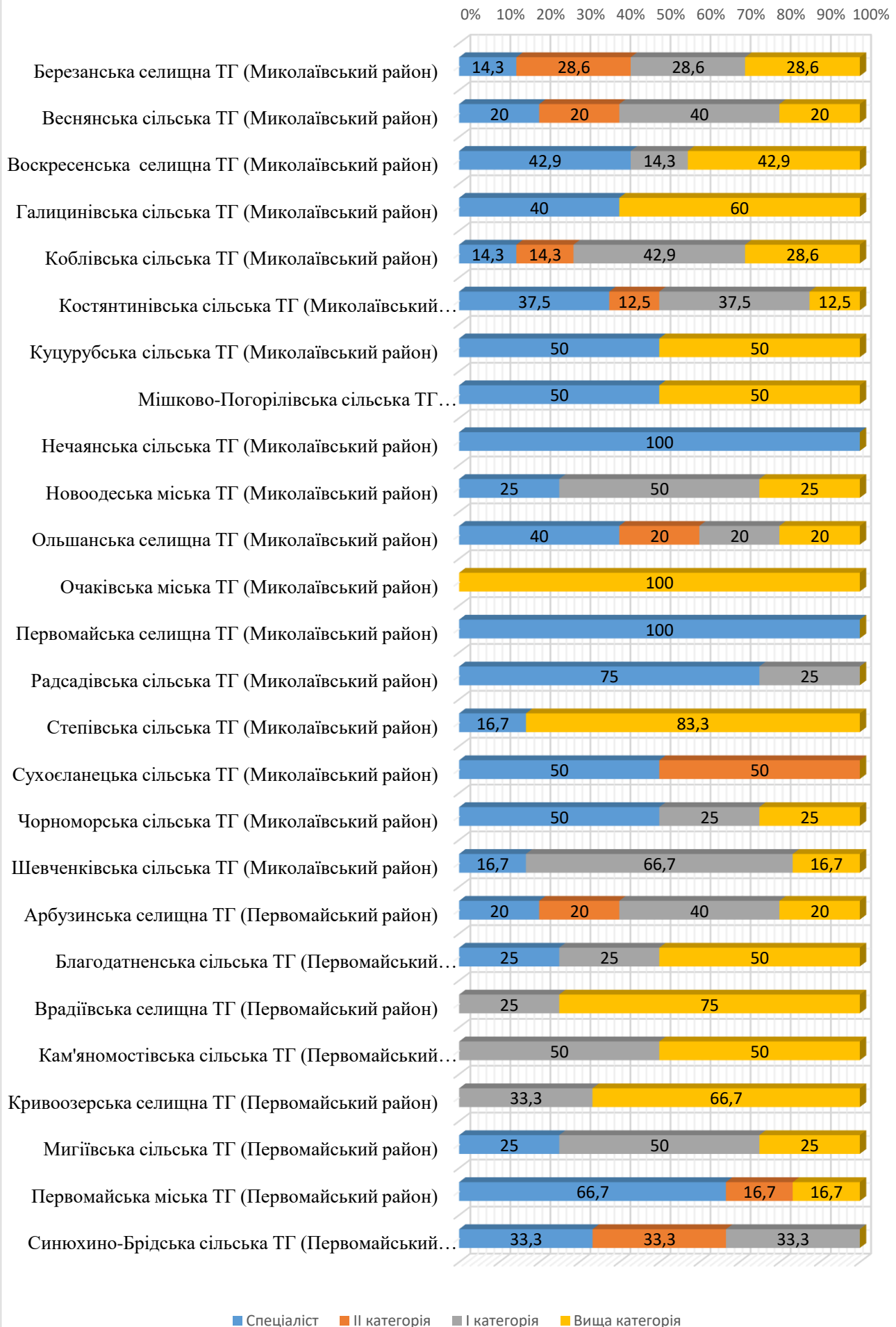
№	Назва ТГ	Загальна кількість	Спеціаліст		II категорія		I категорія		Вища категорія	
			N	%	N	%	N	%	N	%
	Миколаївська область	299	90	30,1	25	8,4	68	22,7	116	38,8
1.	Миколаївська міська ТГ	59	18	30,5	2	3,4	14	23,7	25	42,4
2.	Баштанська міська ТГ (Баштанський район)	10	3	30,0	1	10,0	1	10,0	5	50,0
3.	Березнегуватська селищна ТГ (Баштанський район)	8	2	25,0	3	37,5	1	12,5	2	25,0
4.	Вільнозапорізька сільська ТГ (Баштанський район)	3	1	33,3	0	0,0	0	0,0	2	66,7
5.	Володимирівська сільська ТГ (Баштанський район)	0								
6.	Горохівська сільська ТГ (Баштанський район)	3	0	0,0	0	0,0	2	66,7	1	33,3
7.	Інгульська сільська ТГ (Баштанський район)	5	1	20,0	0	0,0	0	0,0	4	80,0
8.	Казанківська селищна ТГ (Баштанський район)	1	0	0,0	1	100,0	0	0,0	0	0,0
9.	Новобузька міська ТГ (Баштанський район)	2	0	0,0	0	0,0	1	50,0	1	50,0
10.	Привільненська сільська ТГ (Баштанський район)	3	0	0,0	0	0,0	1	33,3	2	66,7
11.	Снігурівська міська ТГ (Баштанський район)	7	5	71,4	0	0,0	1	14,3	1	14,3
12.	Софіївська сільська ТГ (Баштанський район)	2	1	50,0	0	0,0	1	50,0	0	0,0
13.	Широківська сільська ТГ (Баштанський район)	3	0	0,0	2	66,7	0	0,0	1	33,3
14.	Братська селищна ТГ (Вознесенський район)	5	2	40,0	2	40,0	0	0,0	1	20,0
15.	Бузька сільська ТГ (Вознесенський район)	3	1	33,3	0	0,0	0	0,0	2	66,7
16.	Веселинівська селищна ТГ (Вознесенський район)	10	3	30,0	1	10,0	4	40,0	2	20,0
17.	Вознесенська міська ТГ (Вознесенський район)	12	1	8,3	1	8,3	2	16,7	8	66,7
18.	Доманівська селищна ТГ (Вознесенський район)	8	1	12,5	1	12,5	3	37,5	3	37,5
19.	Дорошівська сільська ТГ (Вознесенський район)	2	0	0,0	1	50,0	0	0,0	1	50,0
20.	Єланецька селищна ТГ (Вознесенський район)	10	3	30,0	0	0,0	2	20,0	5	50,0
21.	Мостівська сільська ТГ (Вознесенський район)	4	2	50,0	0	0,0	1	25,0	1	25,0
22.	Новомар'ївська сільська ТГ (Вознесенський район)	3	2	66,7	0	0,0	0	0,0	1	33,3

№	Назва ТГ	Загальна кількість	Спеціаліст		II категорія		I категорія		Вища категорія	
			N	%	N	%	N	%	N	%
23.	Олександрівська селищна ТГ (Вознесенський район)	4	3	75,0	0	0,0	1	25,0	0	0,0
24.	Прибужанівська сільська ТГ (Вознесенський район)	4	2	50,0	0	0,0	0	0,0	2	50,0
25.	Прибузька сільська ТГ (Вознесенський район)	2	1	50,0	0	0,0	1	50,0	0	0,0
26.	Южноукраїнська міська ТГ (Вознесенський район)	7	2	28,6	0	0,0	1	14,3	4	57,1
27.	Березанська селищна ТГ (Миколаївський район)	7	1	14,3	2	28,6	2	28,6	2	28,6
28.	Веснянська сільська ТГ (Миколаївський район)	5	1	20,0	1	20,0	2	40,0	1	20,0
29.	Воскресенська селищна ТГ (Миколаївський район)	7	3	42,9	0	0,0	1	14,3	3	42,9
30.	Галицинівська сільська ТГ (Миколаївський район)	5	2	40,0	0	0,0	0	0,0	3	60,0
31.	Коблівська сільська ТГ (Миколаївський район)	7	1	14,3	1	14,3	3	42,9	2	28,6
32.	Костянтинівська сільська ТГ (Миколаївський район)	8	3	37,5	1	12,5	3	37,5	1	12,5
33.	Куцурубська сільська ТГ (Миколаївський район)	2	1	50,0	0	0,0	0	0,0	1	50,0
34.	Мішково-Погорілівська сільська ТГ (Миколаївський район)	2	1	50,0	0	0,0	0	0,0	1	50,0
35.	Нечаянська сільська ТГ (Миколаївський район)	3	3	100,0	0	0,0	0	0,0	0	0,0
36.	Новоодеська міська ТГ (Миколаївський район)	4	1	25,0	0	0,0	2	50,0	1	25,0
37.	Ольшанська селищна ТГ (Миколаївський район)	5	2	40,0	1	20,0	1	20,0	1	20,0
38.	Очаківська міська ТГ (Миколаївський район)	5	0	0,0	0	0,0	0	0,0	5	100,0
39.	Первомайська селищна ТГ (Миколаївський район)	1	1	100,0	0	0,0	0	0,0	0	0,0
40.	Радсадівська сільська ТГ (Миколаївський район)	4	3	75,0	0	0,0	1	25,0	0	0,0
41.	Степівська сільська ТГ (Миколаївський район)	6	1	16,7	0	0,0	0	0,0	5	83,3
42.	Сухоєланецька сільська ТГ (Миколаївський район)	2	1	50,0	1	50,0	0	0,0	0	0,0
43.	Чорноморська сільська ТГ (Миколаївський район)	4	2	50,0	0	0,0	1	25,0	1	25,0
44.	Шевченківська сільська ТГ (Миколаївський район)	6	1	16,7	0	0,0	4	66,7	1	16,7
45.	Арбузинська селищна ТГ (Первомайський район)	5	1	20,0	1	20,0	2	40,0	1	20,0
46.	Благодатненська сільська ТГ (Первомайський район)	4	1	25,0	0	0,0	1	25,0	2	50,0

№	Назва ТГ	Загальна кількість	Спеціаліст		II категорія		I категорія		Вища категорія	
			N	%	N	%	N	%	N	%
47.	Врадіївська селищна ТГ (Первомайський район)	4	0	0,0	0	0,0	1	25,0	3	75,0
48.	Кам'яномостівська сільська ТГ (Первомайський район)	4	0	0,0	0	0,0	2	50,0	2	50,0
49.	Кривоозерська селищна ТГ (Первомайський район)	6	0	0,0	0	0,0	2	33,3	4	66,7
50.	Мигіївська сільська ТГ (Первомайський район)	4	1	25,0	0	0,0	2	50,0	1	25,0
51.	Первомайська міська ТГ (Первомайський район)	6	4	66,7	1	16,7	0	0,0	1	16,7
52.	Синюхино-Брідська сільська ТГ (Первомайський район)	3	1	33,3	1	33,3	1	33,3	0	0,0

Розподіл учителів предмету «Захист України» за кваліфікаційною категорією





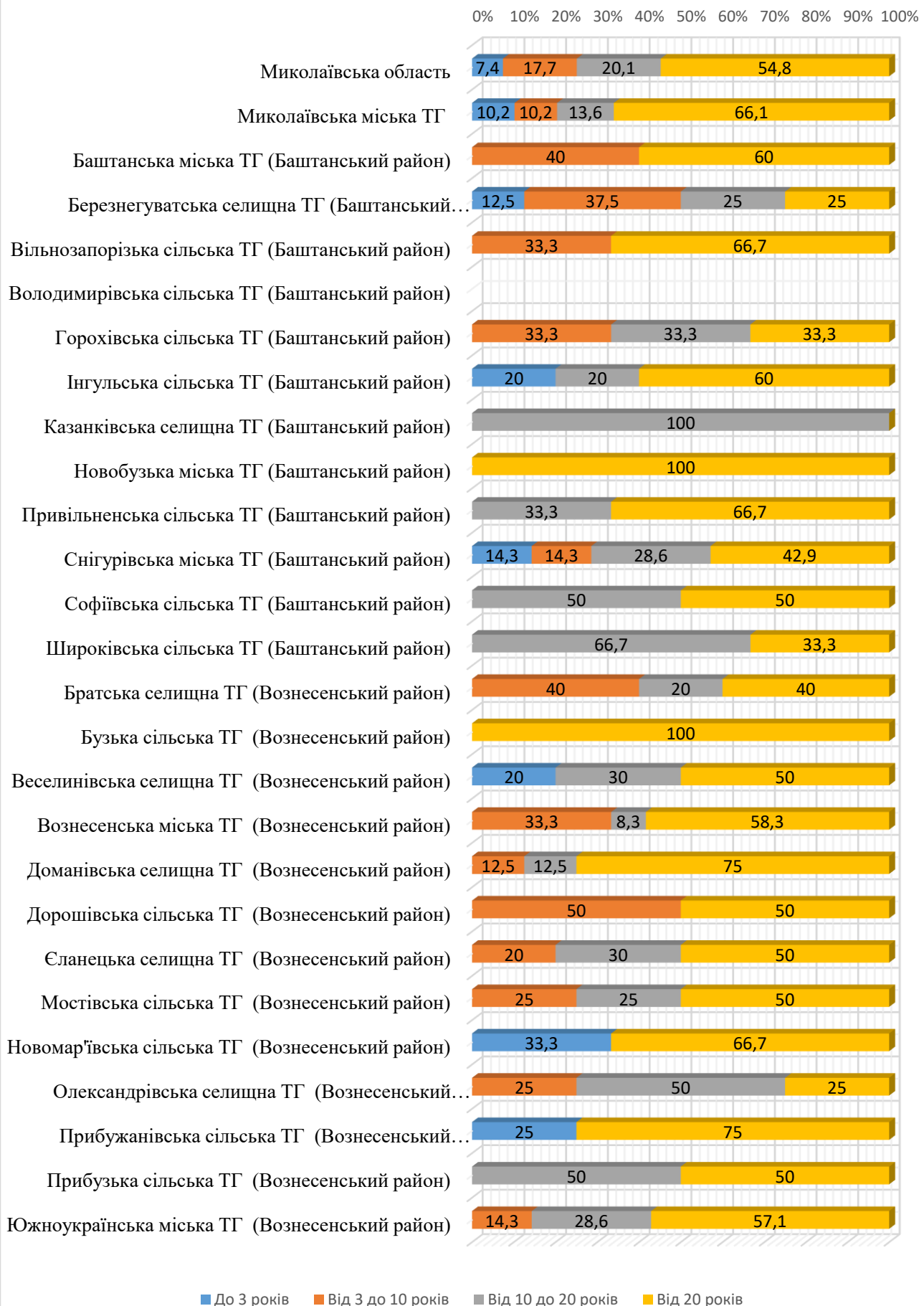
Інформація про розподіл учителів предмету «Захист України» ЗЗСО Миколаївської області за педагогічним стажем

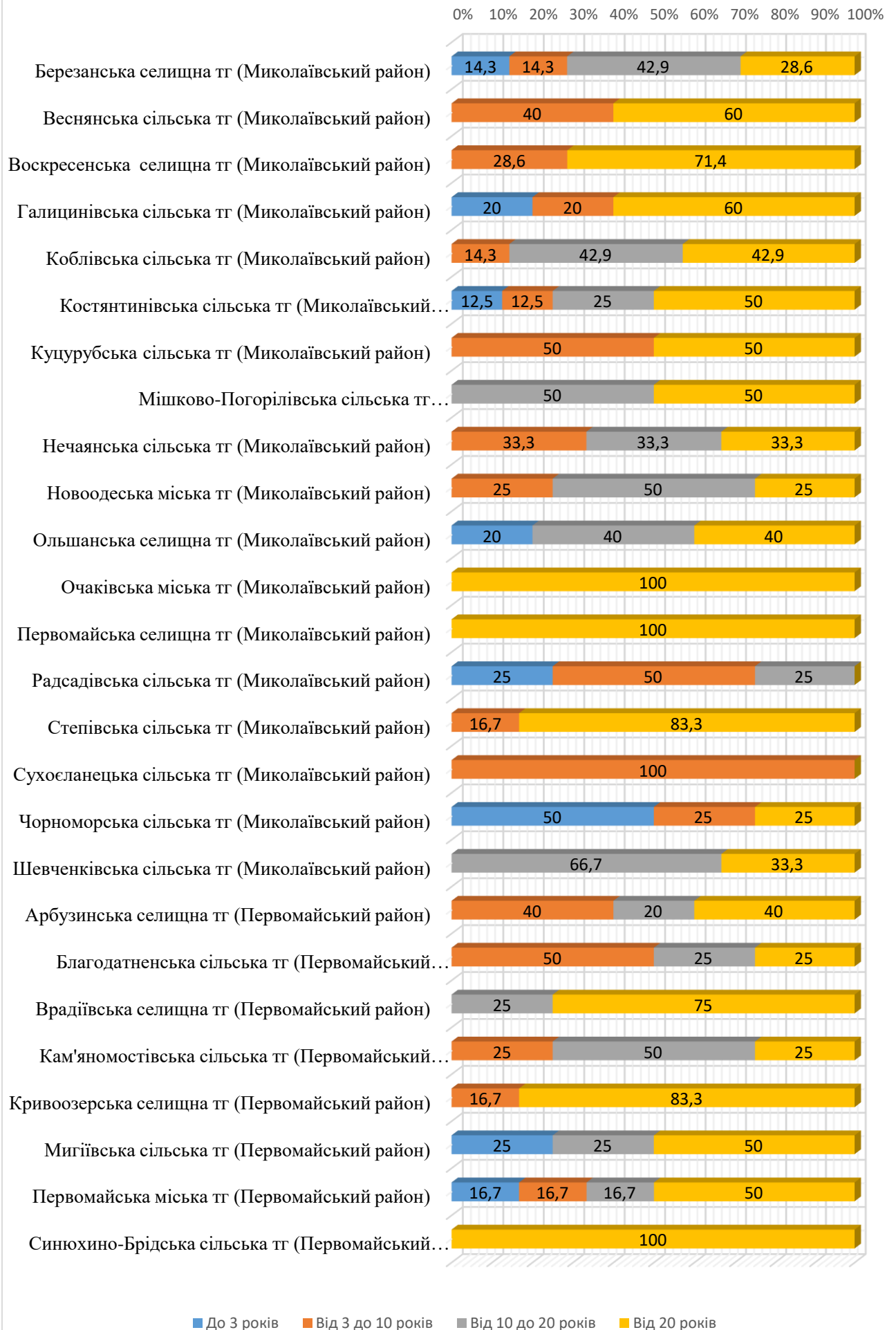
№	Назва ТГ	Загальна кількість	До 3 років		Від 3 до 10 років		Від 10 до 20 років		Від 20 років	
			N	%	N	%	N	%	N	%
	Миколаївська область	299	22	7,4	53	17,7	60	20,1	164	54,8
1.	Миколаївська міська ТГ	59	6	10,2	6	10,2	8	13,6	39	66,1
2.	Баштанська міська ТГ (Баштанський район)	10	0	0,0	4	40,0	0	0,0	6	60,0
3.	Березнегуватська селищна ТГ (Баштанський район)	8	1	12,5	3	37,5	2	25,0	2	25,0
4.	Вільнозапорізька сільська ТГ (Баштанський район)	3	0	0,0	1	33,3	0	0,0	2	66,7
5.	Володимирівська сільська ТГ (Баштанський район)	0								
6.	Горохівська сільська ТГ (Баштанський район)	3	0	0,0	1	33,3	1	33,3	1	33,3
7.	Інгульська сільська ТГ (Баштанський район)	5	1	20,0	0	0,0	1	20,0	3	60,0
8.	Казанківська селищна ТГ (Баштанський район)	1	0	0,0	0	0,0	1	100,0	0	0,0
9.	Новобузька міська ТГ (Баштанський район)	2	0	0,0	0	0,0	0	0,0	2	100,0
10.	Привільненська сільська ТГ (Баштанський район)	3	0	0,0	0	0,0	1	33,3	2	66,7
11.	Снігурівська міська ТГ (Баштанський район)	7	1	14,3	1	14,3	2	28,6	3	42,9
12.	Софіївська сільська ТГ (Баштанський район)	2	0	0,0	0	0,0	1	50,0	1	50,0
13.	Широківська сільська ТГ (Баштанський район)	3	0	0,0	0	0,0	2	66,7	1	33,3
14.	Братська селищна ТГ (Вознесенський район)	5	0	0,0	2	40,0	1	20,0	2	40,0
15.	Бузька сільська ТГ (Вознесенський район)	3	0	0,0	0	0,0	0	0,0	3	100,0
16.	Веселинівська селищна ТГ (Вознесенський район)	10	2	20,0	0	0,0	3	30,0	5	50,0
17.	Вознесенська міська ТГ (Вознесенський район)	12	0	0,0	4	33,3	1	8,3	7	58,3
18.	Доманівська селищна ТГ (Вознесенський район)	8	0	0,0	1	12,5	1	12,5	6	75,0
19.	Дорошівська сільська ТГ (Вознесенський район)	2	0	0,0	1	50,0	0	0,0	1	50,0
20.	Єланецька селищна ТГ (Вознесенський район)	10	0	0,0	2	20,0	3	30,0	5	50,0
21.	Мостівська сільська ТГ (Вознесенський район)	4	0	0,0	1	25,0	1	25,0	2	50,0

№	Назва ТГ	Загальна кількість	До 3 років		Від 3 до 10 років		Від 10 до 20 років		Від 20 років	
			N	%	N	%	N	%	N	%
22.	Новомар'ївська сільська ТГ (Вознесенський район)	3	1	33,3	0	0,0	0	0,0	2	66,7
23.	Олександрівська селищна ТГ (Вознесенський район)	4	0	0,0	1	25,0	2	50,0	1	25,0
24.	Прибужанівська сільська ТГ (Вознесенський район)	4	1	25,0	0	0,0	0	0,0	3	75,0
25.	Прибузька сільська ТГ (Вознесенський район)	2	0	0,0	0	0,0	1	50,0	1	50,0
26.	Южноукраїнська міська ТГ (Вознесенський район)	7	0	0,0	1	14,3	2	28,6	4	57,1
27.	Березанська селищна ТГ (Миколаївський район)	7	1	14,3	1	14,3	3	42,9	2	28,6
28.	Веснянська сільська ТГ (Миколаївський район)	5	0	0,0	2	40,0	0	0,0	3	60,0
29.	Воскресенська селищна ТГ (Миколаївський район)	7	0	0,0	2	28,6	0	0,0	5	71,4
30.	Галицинівська сільська ТГ (Миколаївський район)	5	1	20,0	1	20,0	0	0,0	3	60,0
31.	Коблівська сільська ТГ (Миколаївський район)	7	0	0,0	1	14,3	3	42,9	3	42,9
32.	Костянтинівська сільська ТГ (Миколаївський район)	8	1	12,5	1	12,5	2	25,0	4	50,0
33.	Куцурубська сільська ТГ (Миколаївський район)	2	0	0,0	1	50,0	0	0,0	1	50,0
34.	Мішково-Погорілівська сільська ТГ (Миколаївський район)	2	0	0,0	0	0,0	1	50,0	1	50,0
35.	Нечаянська сільська ТГ (Миколаївський район)	3	0	0,0	1	33,3	1	33,3	1	33,3
36.	Новоодеська міська ТГ (Миколаївський район)	4	0	0,0	1	25,0	2	50,0	1	25,0
37.	Ольшанська селищна ТГ (Миколаївський район)	5	1	20,0	0	0,0	2	40,0	2	40,0
38.	Очаківська міська ТГ (Миколаївський район)	5	0	0,0	0	0,0	0	0,0	5	100,0
39.	Первомайська селищна ТГ (Миколаївський район)	1	0	0,0	0	0,0	0	0,0	1	100,0
40.	Радсадівська сільська ТГ (Миколаївський район)	4	1	25,0	2	50,0	1	25,0	0	0,0
41.	Степівська сільська ТГ (Миколаївський район)	6	0	0,0	1	16,7	0	0,0	5	83,3
42.	Сухоеланецька сільська ТГ (Миколаївський район)	2	0	0,0	2	100,0	0	0,0	0	0,0
43.	Чорноморська сільська ТГ (Миколаївський район)	4	2	50,0	1	25,0	0	0,0	1	25,0
44.	Шевченківська сільська ТГ (Миколаївський район)	6	0	0,0	0	0,0	4	66,7	2	33,3
45.	Арбузинська селищна ТГ (Первомайський район)	5	0	0,0	2	40,0	1	20,0	2	40,0

№	Назва ТГ	Загальна кількість	До 3 років		Від 3 до 10 років		Від 10 до 20 років		Від 20 років	
			N	%	N	%	N	%	N	%
46.	Благодатненська сільська ТГ (Первомайський район)	4	0	0,0	2	50,0	1	25,0	1	25,0
47.	Врадіївська селищна ТГ (Первомайський район)	4	0	0,0	0	0,0	1	25,0	3	75,0
48.	Кам'яномостівська сільська ТГ (Первомайський район)	4	0	0,0	1	25,0	2	50,0	1	25,0
49.	Кривоозерська селищна ТГ (Первомайський район)	6	0	0,0	1	16,7	0	0,0	5	83,3
50.	Мигіївська сільська ТГ (Первомайський район)	4	1	25,0	0	0,0	1	25,0	2	50,0
51.	Первомайська міська ТГ (Первомайський район)	6	1	16,7	1	16,7	1	16,7	3	50,0
52.	Синюхино-Брідська сільська ТГ (Первомайський район)	3	0	0,0	0	0,0	0	0,0	3	100,0

Розподіл учителів предмету «Захист України» за педагогічним стажем





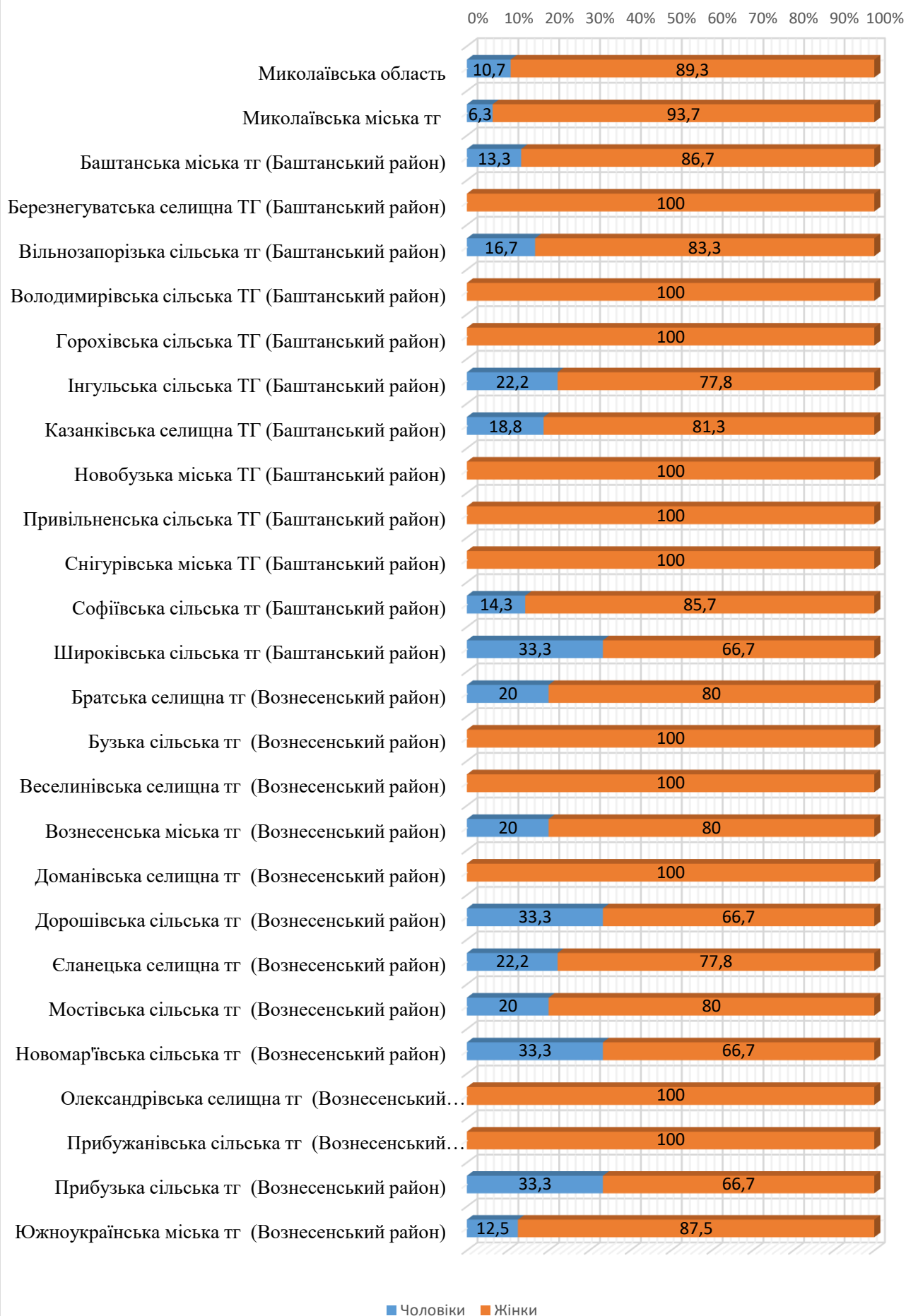
Інформація про розподіл учителів основ здоров'я ЗЗСО Миколаївської області за статтю та наявністю фахової освіти

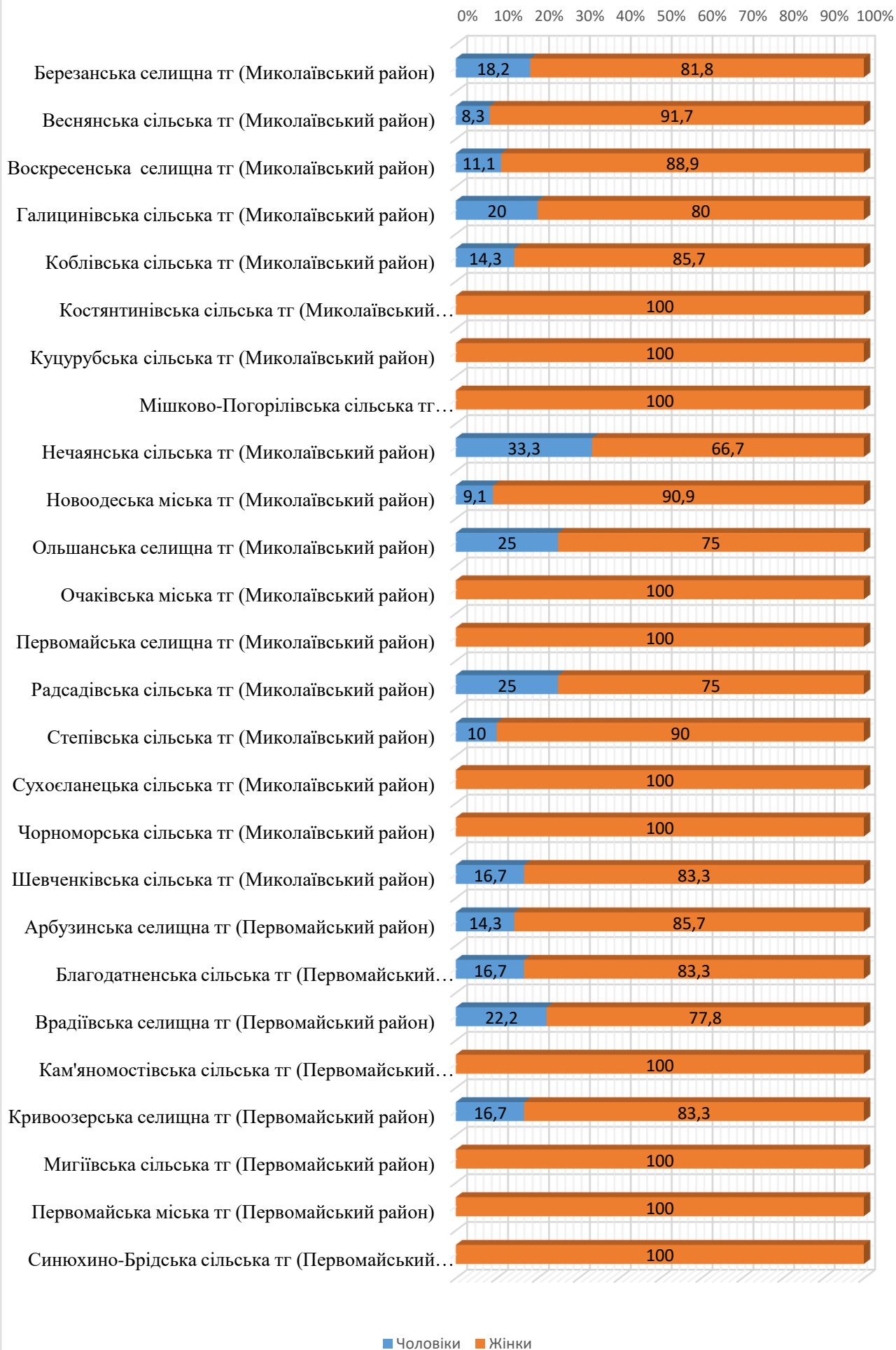
№	Назва ТГ	Загальна кількість	Чоловіки		Жінки		З фаховою освітою		Без фахової освіти	
			N	%	N	%	N	%	N	%
	Миколаївська область	504	54	10,7	450	89,3	51	10,1	453	89,9
1.	Миколаївська міська ТГ	95	6	6,3	89	93,7	7	7,4	88	92,6
2.	Баштанська міська ТГ (Баштанський район)	15	2	13,3	13	86,7	0	0,0	15	100,0
3.	Березнегуватська селищна ТГ (Баштанський район)	17	0	0,0	17	100,0	3	17,6	14	82,4
4.	Вільнозапорізька сільська ТГ (Баштанський район)	6	1	16,7	5	83,3	0	0,0	6	100,0
5.	Володимирівська сільська ТГ (Баштанський район)	1	0	0,0	1	100,0	1	100,0	0	0,0
6.	Горохівська сільська ТГ (Баштанський район)	4	0	0,0	4	100,0	1	25,0	3	75,0
7.	Інгульська сільська ТГ (Баштанський район)	9	2	22,2	7	77,8	0	0,0	9	100,0
8.	Казанківська селищна ТГ (Баштанський район)	16	3	18,8	13	81,3	3	18,8	13	81,3
9.	Новобузька міська ТГ (Баштанський район)	10	0	0,0	10	100,0	0	0,0	10	100,0
10.	Привільненська сільська ТГ (Баштанський район)	3	0	0,0	3	100,0	1	33,3	2	66,7
11.	Снігурівська міська ТГ (Баштанський район)	10	0	0,0	10	100,0	1	10,0	9	90,0
12.	Софіївська сільська ТГ (Баштанський район)	7	1	14,3	6	85,7	1	14,3	6	85,7
13.	Широківська сільська ТГ (Баштанський район)	3	1	33,3	2	66,7	0	0,0	3	100,0
14.	Братська селищна ТГ (Вознесенський район)	15	3	20,0	12	80,0	1	6,7	14	93,3
15.	Бузька сільська ТГ (Вознесенський район)	5	0	0,0	5	100,0	0	0,0	5	100,0
16.	Веселинівська селищна ТГ (Вознесенський район)	12	0	0,0	12	100,0	1	8,3	11	91,7
17.	Вознесенська міська ТГ (Вознесенський район)	15	3	20,0	12	80,0	2	13,3	13	86,7
18.	Доманівська селищна ТГ (Вознесенський район)	5	0	0,0	5	100,0	1	20,0	4	80,0
19.	Дорошівська сільська ТГ (Вознесенський район)	3	1	33,3	2	66,7	0	0,0	3	100,0
20.	Єланецька селищна ТГ (Вознесенський район)	18	4	22,2	14	77,8	0	0,0	18	100,0

№	Назва ТГ	Загальна кількість	Чоловіки		Жінки		З фаховою освітою		Без фахової освіти	
			N	%	N	%	N	%	N	%
21.	Мостівська сільська ТГ (Вознесенський район)	5	1	20,0	4	80,0	0	0,0	5	100,0
22.	Новомар'ївська сільська ТГ (Вознесенський район)	6	2	33,3	4	66,7	0	0,0	6	100,0
23.	Олександрівська селищна ТГ (Вознесенський район)	4	0	0,0	4	100,0	0	0,0	4	100,0
24.	Прибужанівська сільська ТГ (Вознесенський район)	6	0	0,0	6	100,0	0	0,0	6	100,0
25.	Прибузька сільська ТГ (Вознесенський район)	3	1	33,3	2	66,7	0	0,0	3	100,0
26.	Южноукраїнська міська ТГ (Вознесенський район)	8	1	12,5	7	87,5	1	12,5	7	87,5
27.	Березанська селищна ТГ (Миколаївський район)	11	2	18,2	9	81,8	1	9,1	10	90,9
28.	Веснянська сільська ТГ (Миколаївський район)	12	1	8,3	11	91,7	1	8,3	11	91,7
29.	Воскресенська селищна ТГ (Миколаївський район)	9	1	11,1	8	88,9	3	33,3	6	66,7
30.	Галицинівська сільська ТГ (Миколаївський район)	5	1	20,0	4	80,0	0	0,0	5	100,0
31.	Коблівська сільська ТГ (Миколаївський район)	7	1	14,3	6	85,7	0	0,0	7	100,0
32.	Костянтинівська сільська ТГ (Миколаївський район)	7	0	0,0	7	100,0	1	14,3	6	85,7
33.	Куцурубська сільська ТГ (Миколаївський район)	4	0	0,0	4	100,0	2	50,0	2	50,0
34.	Мішково-Погорілівська сільська ТГ (Миколаївський район)	1	0	0,0	1	100,0	0	0,0	1	100,0
35.	Нечаянська сільська ТГ (Миколаївський район)	3	1	33,3	2	66,7	0	0,0	3	100,0
36.	Новоодеська міська ТГ (Миколаївський район)	11	1	9,1	10	90,9	1	9,1	10	90,9
37.	Ольшанська селищна ТГ (Миколаївський район)	4	1	25,0	3	75,0	2	50,0	2	50,0
38.	Очаківська міська ТГ (Миколаївський район)	6	0	0,0	6	100,0	0	0,0	6	100,0
39.	Первомайська селищна ТГ (Миколаївський район)	2	0	0,0	2	100,0	1	50,0	1	50,0
40.	Радсадівська сільська ТГ (Миколаївський район)	4	1	25,0	3	75,0	1	25,0	3	75,0
41.	Степівська сільська ТГ (Миколаївський район)	10	1	10,0	9	90,0	0	0,0	10	100,0
42.	Сухоеланецька сільська ТГ (Миколаївський район)	4	0	0,0	4	100,0	0	0,0	4	100,0
43.	Чорноморська сільська ТГ (Миколаївський район)	3	0	0,0	3	100,0	1	33,3	2	66,7

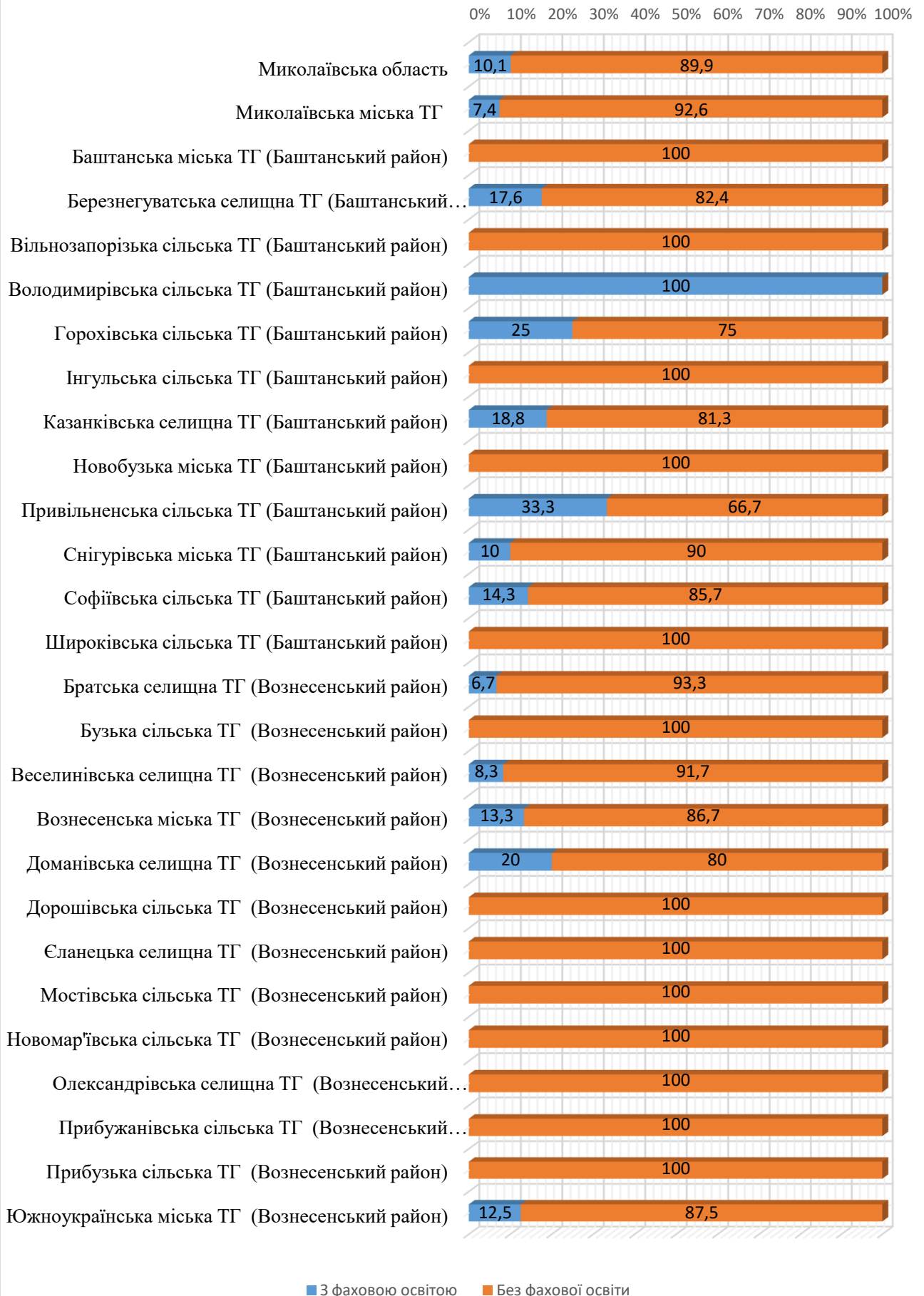
№	Назва ТГ	Загальна кількість	Чоловіки		Жінки		З фаховою освітою		Без фахової освіти	
			N	%	N	%	N	%	N	%
44.	Шевченківська сільська ТГ (Миколаївський район)	12	2	16,7	10	83,3	4	33,3	8	66,7
45.	Арбузинська селищна ТГ (Первомайський район)	7	1	14,3	6	85,7	0	0,0	7	100,0
46.	Благодатненська сільська ТГ (Первомайський район)	6	1	16,7	5	83,3	0	0,0	6	100,0
47.	Врадіївська селищна ТГ (Первомайський район)	18	4	22,2	14	77,8	1	5,6	17	94,4
48.	Кам'яномостівська сільська ТГ (Первомайський район)	10	0	0,0	10	100,0	2	20,0	8	80,0
49.	Кривоозерська селищна ТГ (Первомайський район)	18	3	16,7	15	83,3	1	5,6	17	94,4
50.	Мигіївська сільська ТГ (Первомайський район)	4	0	0,0	4	100,0	0	0,0	4	100,0
51.	Первомайська міська ТГ (Первомайський район)	19	0	0,0	19	100,0	4	21,1	15	78,9
52.	Синюхино-Блідська сільська ТГ (Первомайський район)	6	0	0,0	6	100,0	1	16,7	5	83,3

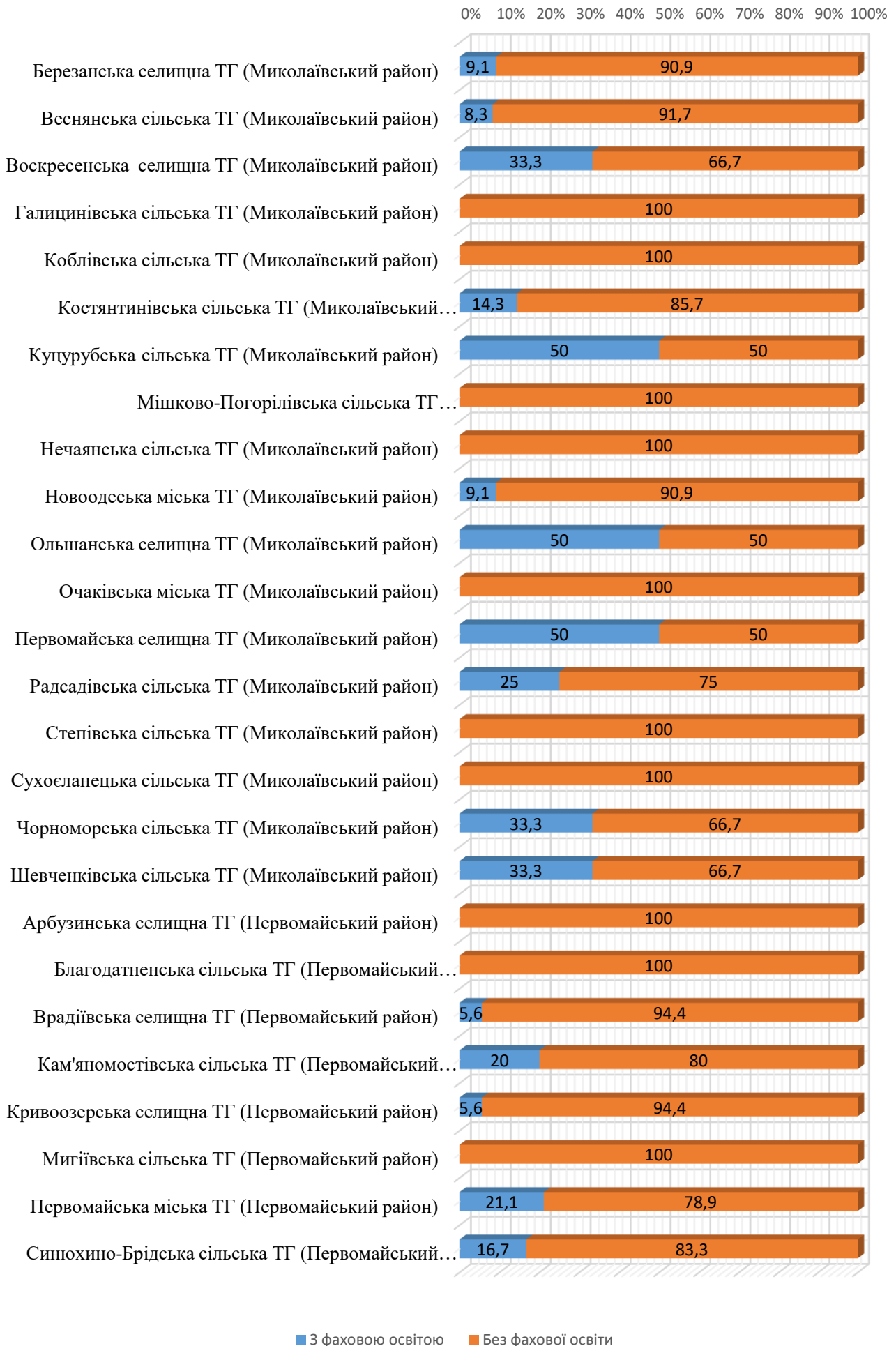
Розподіл учителів основ здоров'я за статтю





Розподіл учителів основ здоров'я за наявністю фахової освіти





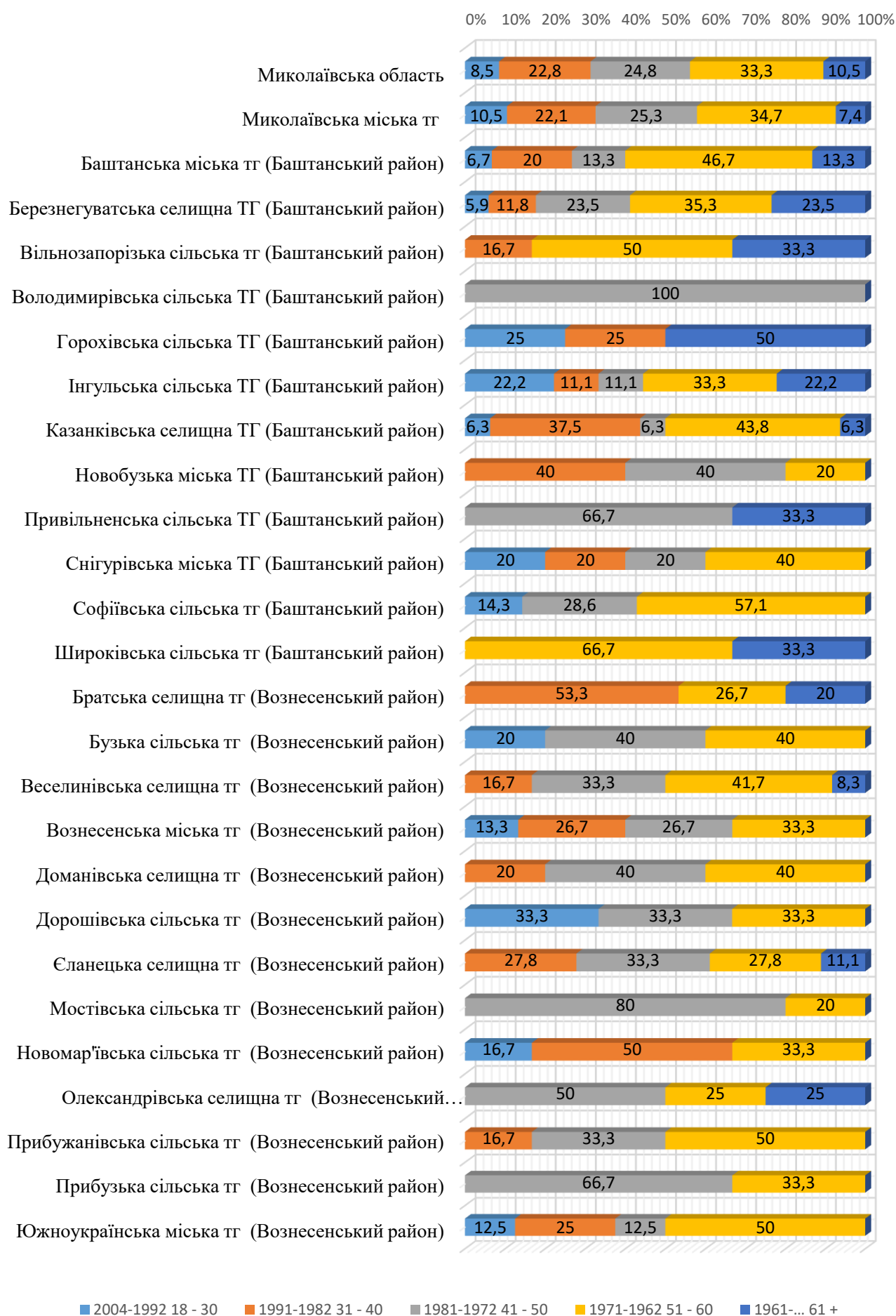
Інформація про розподіл учителів основ здоров'я ЗЗСО Миколаївської області за віком

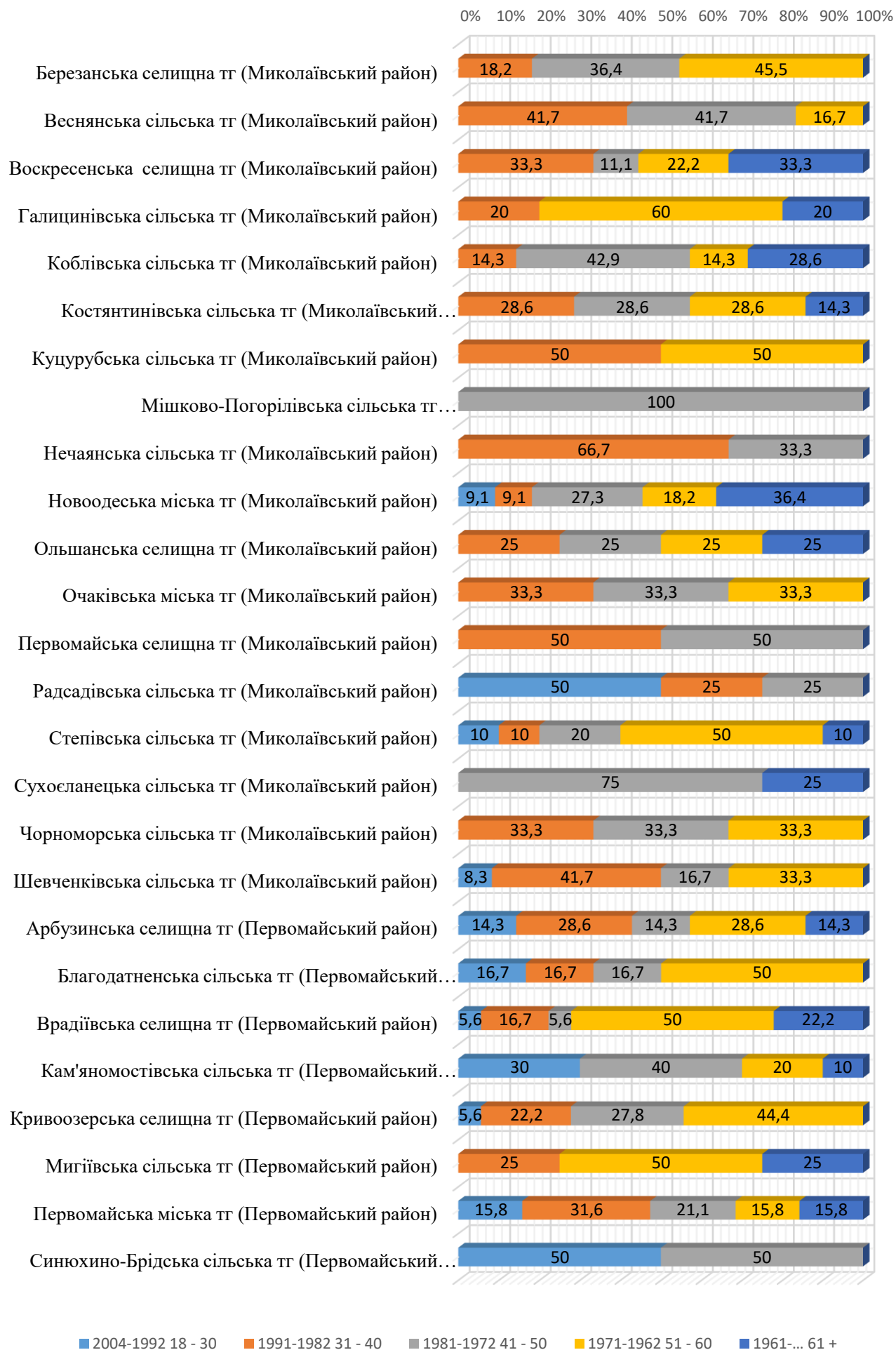
№	Назва ТГ	Загальна кількість	Середній вік	Мода за віком	Кількість учителів (за віком)									
					2004-1992		1991-1982		1981-1972		1971-1962		1961...	
					18 - 30		31 - 40		41 - 50		51 - 60		61 +	
					N	%	N	%	N	%	N	%	N	%
	Миколаївська область	504	47	52	43	8,5	115	22,8	125	24,8	168	33,3	53	10,5
1.	Миколаївська міська ТГ	95	47	40	10	10,5	21	22,1	24	25,3	33	34,7	7	7,4
2.	Баштанська міська ТГ (Баштанський район)	15	50	66	1	6,7	3	20,0	2	13,3	7	46,7	2	13,3
3.	Березнегуватська селищна ТГ (Баштанський район)	17	51	50	1	5,9	2	11,8	4	23,5	6	35,3	4	23,5
4.	Вільнозапорізька сільська ТГ (Баштанський район)	6	55		0	0,0	1	16,7	0	0,0	3	50,0	2	33,3
5.	Володимирівська сільська ТГ (Баштанський район)	1	50		0	0,0	0	0,0	1	100,0	0	0,0	0	0,0
6.	Горохівська сільська ТГ (Баштанський район)	4	49	66	1	25,0	1	25,0	0	0,0	0	0,0	2	50,0
7.	Інгульська сільська ТГ (Баштанський район)	9	47		2	22,2	1	11,1	1	11,1	3	33,3	2	22,2
8.	Казанківська селищна ТГ (Баштанський район)	16	46	56	1	6,3	6	37,5	1	6,3	7	43,8	1	6,3
9.	Новобузька міська ТГ (Баштанський район)	10	43	43	0	0,0	4	40,0	4	40,0	2	20,0	0	0,0
10.	Привільненська сільська ТГ (Баштанський район)	3	51		0	0,0	0	0,0	2	66,7	0	0,0	1	33,3
11.	Снігурівська міська ТГ (Баштанський район)	10	44		2	20,0	2	20,0	2	20,0	4	40,0	0	0,0
12.	Софіївська сільська ТГ (Баштанський район)	7	47		1	14,3	0	0,0	2	28,6	4	57,1	0	0,0
13.	Широківська сільська ТГ (Баштанський район)	3	59		0	0,0	0	0,0	0	0,0	2	66,7	1	33,3
14.	Братська селищна ТГ (Вознесенський район)	15	46	33	0	0,0	8	53,3	0	0,0	4	26,7	3	20,0
15.	Бузька сільська ТГ (Вознесенський район)	5	44		1	20,0	0	0,0	2	40,0	2	40,0	0	0,0
16.	Веселинівська селищна ТГ (Вознесенський район)	12	49		0	0,0	2	16,7	4	33,3	5	41,7	1	8,3
17.	Вознесенська міська ТГ (Вознесенський район)	15	44	47	2	13,3	4	26,7	4	26,7	5	33,3	0	0,0
18.	Доманівська селищна ТГ (Вознесенський район)	5	48	54	0	0,0	1	20,0	2	40,0	2	40,0	0	0,0
19.	Дорошівська сільська ТГ (Вознесенський район)	3	42		1	33,3	0	0,0	1	33,3	1	33,3	0	0,0
20.	Сланецька селищна ТГ (Вознесенський район)	18	48	38	0	0,0	5	27,8	6	33,3	5	27,8	2	11,1
21.	Мостівська сільська ТГ (Вознесенський район)	5	75		0	0,0	0	0,0	4	80,0	1	20,0	0	0,0

№	Назва ТГ	Загальна кількість	Середній вік	Мода за віком	Кількість учителів (за віком)									
					2004-1992		1991-1982		1981-1972		1971-1962		1961...	
					18 - 30		31 - 40		41 - 50		51 - 60		61 +	
					N	%	N	%	N	%	N	%	N	%
22.	Новомар'ївська сільська ТГ (Вознесенський район)	6	37	52	1	16,7	3	50,0	0	0,0	2	33,3	0	0,0
23.	Олександрівська селищна ТГ (Вознесенський район)	4	51		0	0,0	0	0,0	2	50,0	1	25,0	1	25,0
24.	Прибужанівська сільська ТГ (Вознесенський район)	6	48	48	0	0,0	1	16,7	2	33,3	3	50,0	0	0,0
25.	Прибузька сільська ТГ (Вознесенський район)	3	49		0	0,0	0	0,0	2	66,7	1	33,3	0	0,0
26.	Южноукраїнська міська ТГ (Вознесенський район)	8	46		1	12,5	2	25,0	1	12,5	4	50,0	0	0,0
27.	Березанська селищна ТГ (Миколаївський район)	11	48	48	0	0,0	2	18,2	4	36,4	5	45,5	0	0,0
28.	Веснянська сільська ТГ (Миколаївський район)	12	44	45	0	0,0	5	41,7	5	41,7	2	16,7	0	0,0
29.	Воскресенська селищна ТГ (Миколаївський район)	9	51		0	0,0	3	33,3	1	11,1	2	22,2	3	33,3
30.	Галицинівська сільська ТГ (Миколаївський район)	5	52		0	0,0	1	20,0	0	0,0	3	60,0	1	20,0
31.	Коблівська сільська ТГ (Миколаївський район)	7	51		0	0,0	1	14,3	3	42,9	1	14,3	2	28,6
32.	Костянтинівська сільська ТГ (Миколаївський район)	7	48	45	0	0,0	2	28,6	2	28,6	2	28,6	1	14,3
33.	Куцурубська сільська ТГ (Миколаївський район)	4	43		0	0,0	2	50,0	0	0,0	2	50,0	0	0,0
34.	Мішково-Погорілівська сільська ТГ (Миколаївський район)	1	47		0	0,0	0	0,0	1	100,0	0	0,0	0	0,0
35.	Нечаянська сільська ТГ (Миколаївський район)	3	38		0	0,0	2	66,7	1	33,3	0	0,0	0	0,0
36.	Новоодеська міська ТГ (Миколаївський район)	11	51	62	1	9,1	1	9,1	3	27,3	2	18,2	4	36,4
37.	Ольшанська селищна ТГ (Миколаївський район)	4	48		0	0,0	1	25,0	1	25,0	1	25,0	1	25,0
38.	Очаківська міська ТГ (Миколаївський район)	6	46		0	0,0	2	33,3	2	33,3	2	33,3	0	0,0
39.	Первомайська селищна ТГ (Миколаївський район)	2	40		0	0,0	1	50,0	1	50,0	0	0,0	0	0,0
40.	Радсадівська сільська ТГ (Миколаївський район)	4	33		2	50,0	1	25,0	1	25,0	0	0,0	0	0,0
41.	Степівська сільська ТГ (Миколаївський район)	10	51	57	1	10,0	1	10,0	2	20,0	5	50,0	1	10,0
42.	Сухосланецька сільська ТГ (Миколаївський район)	4	52	47	0	0,0	0	0,0	3	75,0	0	0,0	1	25,0
43.	Чорноморська сільська ТГ (Миколаївський район)	3	48		0	0,0	1	33,3	1	33,3	1	33,3	0	0,0

№	Назва ТГ	Загальна кількість	Середній вік	Мода за віком	Кількість учителів (за віком)									
					2004-1992		1991-1982		1981-1972		1971-1962		1961...	
					18 - 30		31 - 40		41 - 50		51 - 60		61 +	
					N	%	N	%	N	%	N	%	N	%
44.	Шевченківська сільська ТГ (Миколаївський район)	12	43	33	1	8,3	5	41,7	2	16,7	4	33,3	0	0,0
45.	Арбузинська селищна ТГ (Первомайський район)	7	45		1	14,3	2	28,6	1	14,3	2	28,6	1	14,3
46.	Благодатненська сільська ТГ (Первомайський район)	6	46		1	16,7	1	16,7	1	16,7	3	50,0	0	0,0
47.	Врадіївська селищна ТГ (Первомайський район)	18	52	52	1	5,6	3	16,7	1	5,6	9	50,0	4	22,2
48.	Кам'яномостівська сільська ТГ (Первомайський район)	10	43	49	3	30,0	0	0,0	4	40,0	2	20,0	1	10,0
49.	Кривоозерська селищна ТГ (Первомайський район)	18	48	52	1	5,6	4	22,2	5	27,8	8	44,4	0	0,0
50.	Мигіївська сільська ТГ (Первомайський район)	4	50		0	0,0	1	25,0	0	0,0	2	50,0	1	25,0
51.	Первомайська міська ТГ (Первомайський район)	19	43	30	3	15,8	6	31,6	4	21,1	3	15,8	3	15,8
52.	Синюхино-Брідська сільська ТГ (Первомайський район)	6	33	41	3	50,0	0	0,0	3	50,0	0	0,0	0	0,0

Розподіл учителів основ здоров'я за віком





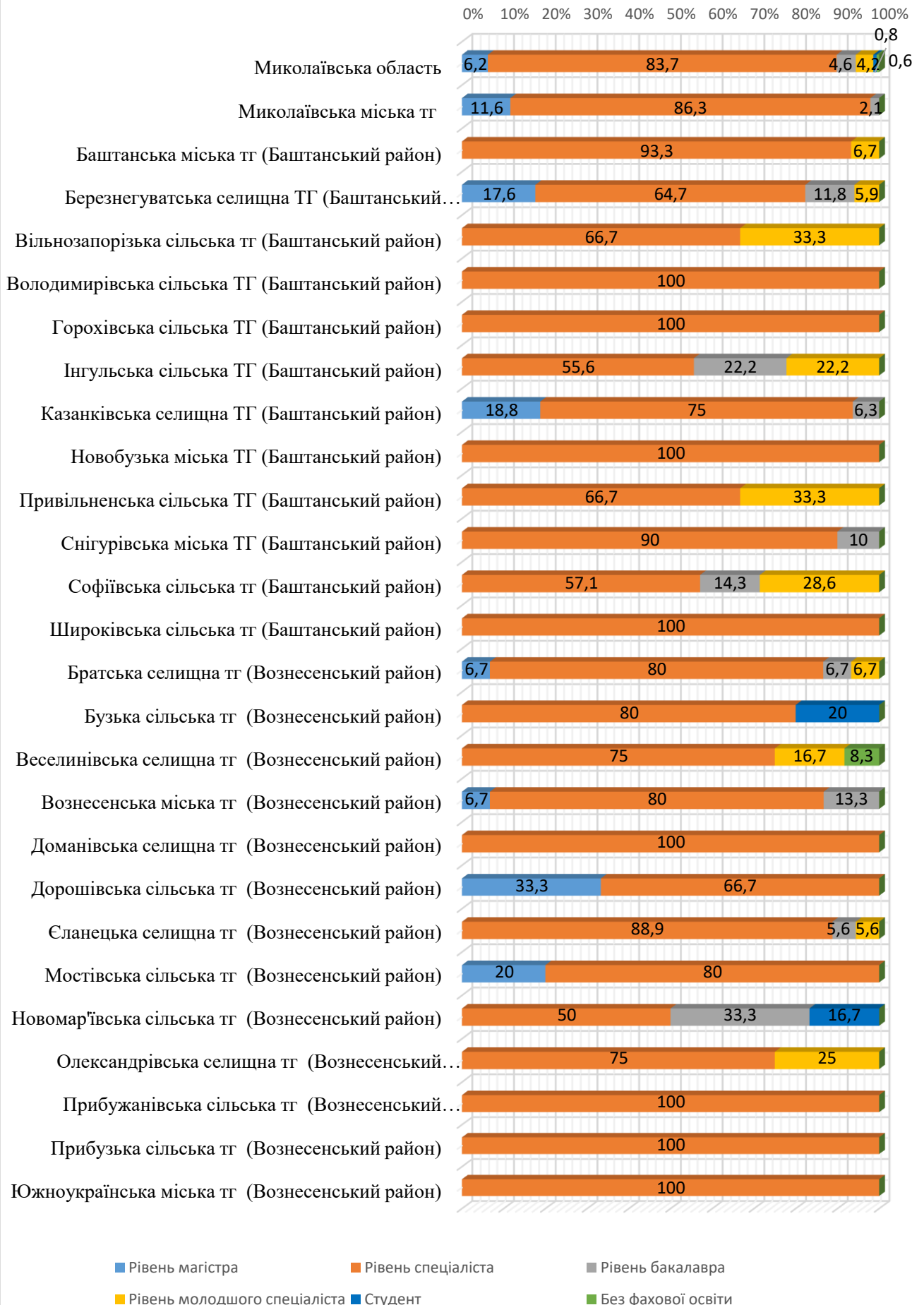
Інформація про розподіл учителів основ здоров'я ЗЗСО Миколаївської області за освітнім рівнем

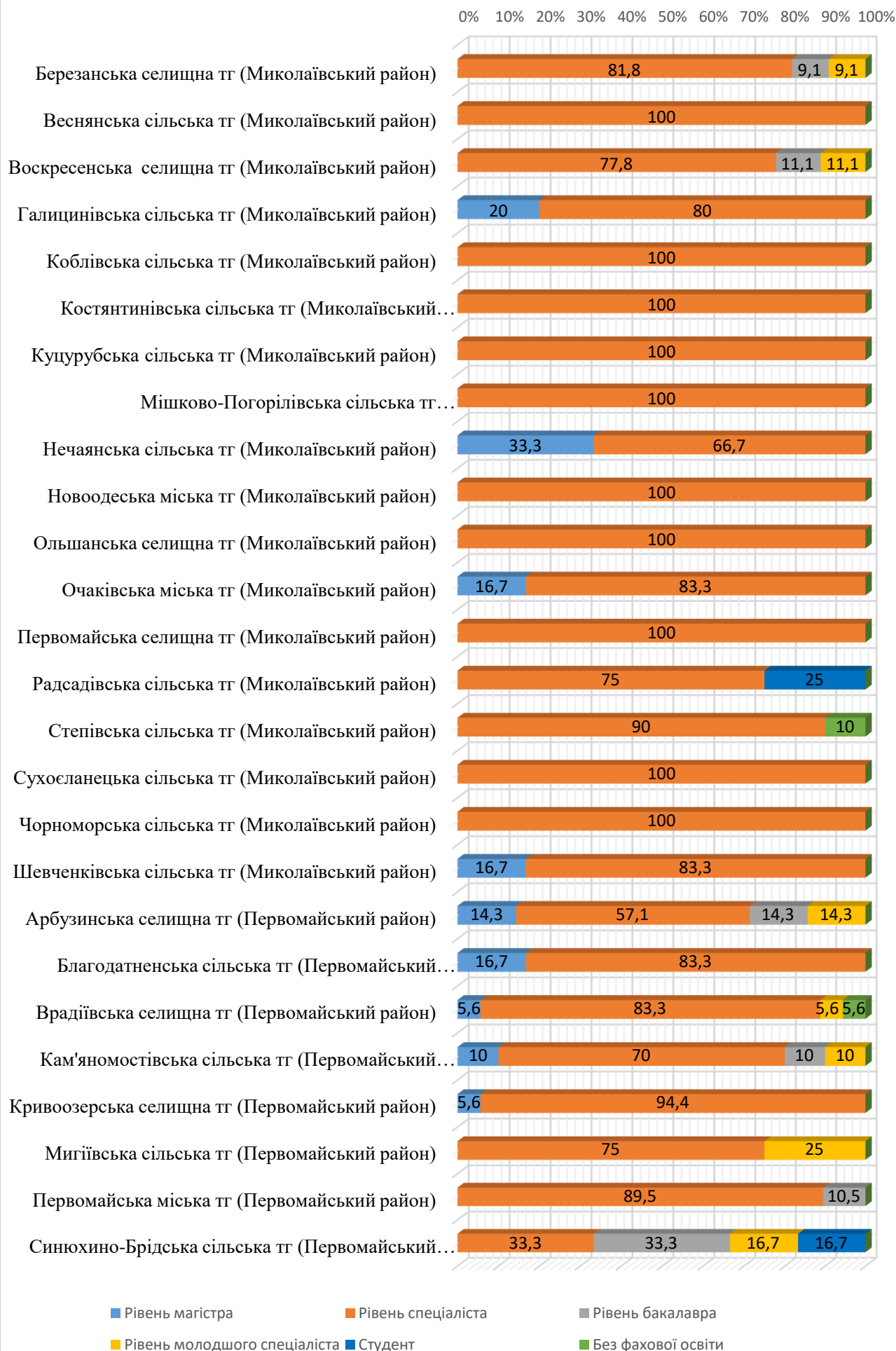
№	Назва ТГ	Загальна кількість	Освітній рівень											
			Рівень магістра		Рівень спеціаліста		Рівень бакалавра		Рівень молодшого спеціаліста		Студент		Без фахової освіти	
			N	%	N	%	N	%	N	%	N	%	N	%
	Миколаївська область	504	31	6,2	422	83,7	23	4,6	21	4,2	4	0,8	3	0,6
1.	Миколаївська міська ТГ	95	11	11,6	82	86,3	2	2,1	0	0,0	0	0,0	0	0,0
2.	Баштанська міська ТГ (Баштанський район)	15	0	0,0	14	93,3	0	0,0	1	6,7	0	0,0	0	0,0
3.	Березнегуватська селищна ТГ (Баштанський район)	17	3	17,6	11	64,7	2	11,8	1	5,9	0	0,0	0	0,0
4.	Вільнозапорізька сільська ТГ (Баштанський район)	6	0	0,0	4	66,7	0	0,0	2	33,3	0	0,0	0	0,0
5.	Володимирівська сільська ТГ (Баштанський район)	1	0	0,0	1	100,0	0	0,0	0	0,0	0	0,0	0	0,0
6.	Горохівська сільська ТГ (Баштанський район)	4	0	0,0	4	100,0	0	0,0	0	0,0	0	0,0	0	0,0
7.	Інгульська сільська ТГ (Баштанський район)	9	0	0,0	5	55,6	2	22,2	2	22,2	0	0,0	0	0,0
8.	Казанківська селищна ТГ (Баштанський район)	16	3	18,8	12	75,0	1	6,3	0	0,0	0	0,0	0	0,0
9.	Новобузька міська ТГ (Баштанський район)	10	0	0,0	10	100,0	0	0,0	0	0,0	0	0,0	0	0,0
10.	Привільненська сільська ТГ (Баштанський район)	3	0	0,0	2	66,7	0	0,0	1	33,3	0	0,0	0	0,0
11.	Снігурівська міська ТГ (Баштанський район)	10	0	0,0	9	90,0	1	10,0	0	0,0	0	0,0	0	0,0
12.	Софіївська сільська ТГ (Баштанський район)	7	0	0,0	4	57,1	1	14,3	2	28,6	0	0,0	0	0,0
13.	Широківська сільська ТГ (Баштанський район)	3	0	0,0	3	100,0	0	0,0	0	0,0	0	0,0	0	0,0
14.	Братська селищна ТГ (Вознесенський район)	15	1	6,7	12	80,0	1	6,7	1	6,7	0	0,0	0	0,0
15.	Бузька сільська ТГ (Вознесенський район)	5	0	0,0	4	80,0	0	0,0	0	0,0	1	20,0	0	0,0
16.	Веселинівська селищна ТГ (Вознесенський район)	12	0	0,0	9	75,0	0	0,0	2	16,7	0	0,0	1	8,3
17.	Вознесенська міська ТГ (Вознесенський район)	15	1	6,7	12	80,0	2	13,3	0	0,0	0	0,0	0	0,0
18.	Доманівська селищна ТГ (Вознесенський район)	5	0	0,0	5	100,0	0	0,0	0	0,0	0	0,0	0	0,0
19.	Дорошівська сільська ТГ (Вознесенський район)	3	1	33,3	2	66,7	0	0,0	0	0,0	0	0,0	0	0,0

№	Назва ТГ	Загальна кількість	Освітній рівень											
			Рівень магістра		Рівень спеціаліста		Рівень бакалавра		Рівень молодшого спеціаліста		Студент		Без фахової освіти	
			N	%	N	%	N	%	N	%	N	%	N	%
20.	Сланецька селищна ТГ (Вознесенський район)	18	0	0,0	16	88,9	1	5,6	1	5,6	0	0,0	0	0,0
21.	Мостівська сільська ТГ (Вознесенський район)	5	1	20,0	4	80,0	0	0,0	0	0,0	0	0,0	0	0,0
22.	Новомар'ївська сільська ТГ (Вознесенський район)	6	0	0,0	3	50,0	2	33,3	0	0,0	1	16,7	0	0,0
23.	Олександрівська селищна ТГ (Вознесенський район)	4	0	0,0	3	75,0	0	0,0	1	25,0	0	0,0	0	0,0
24.	Прибужанівська сільська ТГ (Вознесенський район)	6	0	0,0	6	100,0	0	0,0	0	0,0	0	0,0	0	0,0
25.	Прибузька сільська ТГ (Вознесенський район)	3	0	0,0	3	100,0	0	0,0	0	0,0	0	0,0	0	0,0
26.	Южноукраїнська міська ТГ (Вознесенський район)	8	0	0,0	8	100,0	0	0,0	0	0,0	0	0,0	0	0,0
27.	Березанська селищна ТГ (Миколаївський район)	11	0	0,0	9	81,8	1	9,1	1	9,1	0	0,0	0	0,0
28.	Веснянська сільська ТГ (Миколаївський район)	12	0	0,0	12	100,0	0	0,0	0	0,0	0	0,0	0	0,0
29.	Воскресенська селищна ТГ (Миколаївський район)	9	0	0,0	7	77,8	1	11,1	1	11,1	0	0,0	0	0,0
30.	Галицинівська сільська ТГ (Миколаївський район)	5	1	20,0	4	80,0	0	0,0	0	0,0	0	0,0	0	0,0
31.	Коблівська сільська ТГ (Миколаївський район)	7	0	0,0	7	100,0	0	0,0	0	0,0	0	0,0	0	0,0
32.	Костянтинівська сільська ТГ (Миколаївський район)	7	0	0,0	7	100,0	0	0,0	0	0,0	0	0,0	0	0,0
33.	Куцурубська сільська ТГ (Миколаївський район)	4	0	0,0	4	100,0	0	0,0	0	0,0	0	0,0	0	0,0
34.	Мішково-Погорілівська сільська ТГ (Миколаївський район)	1	0	0,0	1	100,0	0	0,0	0	0,0	0	0,0	0	0,0
35.	Нечаянська сільська ТГ (Миколаївський район)	3	1	33,3	2	66,7	0	0,0	0	0,0	0	0,0	0	0,0
36.	Новоодеська міська ТГ (Миколаївський район)	11	0	0,0	11	100,0	0	0,0	0	0,0	0	0,0	0	0,0
37.	Ольшанська селищна ТГ (Миколаївський район)	4	0	0,0	4	100,0	0	0,0	0	0,0	0	0,0	0	0,0
38.	Очаківська міська ТГ (Миколаївський район)	6	1	16,7	5	83,3	0	0,0	0	0,0	0	0,0	0	0,0
39.	Первомайська селищна ТГ (Миколаївський район)	2	0	0,0	2	100,0	0	0,0	0	0,0	0	0,0	0	0,0
40.	Радсадівська сільська ТГ (Миколаївський район)	4	0	0,0	3	75,0	0	0,0	0	0,0	1	25,0	0	0,0

№	Назва ТГ	Загальна кількість	Освітній рівень													
			Рівень магістра		Рівень спеціаліста		Рівень бакалавра		Рівень молодшого спеціаліста		Студент		Без фахової освіти			
			N	%	N	%	N	%	N	%	N	%	N	%		
41.	Степівська сільська ТГ (Миколаївський район)	10	0	0,0	9	90,0	0	0,0	0	0,0	0	0,0	0	0,0	1	10,0
42.	Сухосланецька сільська ТГ (Миколаївський район)	4	0	0,0	4	100,0	0	0,0	0	0,0	0	0,0	0	0,0	0	0,0
43.	Чорноморська сільська ТГ (Миколаївський район)	3	0	0,0	3	100,0	0	0,0	0	0,0	0	0,0	0	0,0	0	0,0
44.	Шевченківська сільська ТГ (Миколаївський район)	12	2	16,7	10	83,3	0	0,0	0	0,0	0	0,0	0	0,0	0	0,0
45.	Арбузинська селищна ТГ (Первомайський район)	7	1	14,3	4	57,1	1	14,3	1	14,3	0	0,0	0	0,0	0	0,0
46.	Благодатненська сільська ТГ (Первомайський район)	6	1	16,7	5	83,3	0	0,0	0	0,0	0	0,0	0	0,0	0	0,0
47.	Врадіївська селищна ТГ (Первомайський район)	18	1	5,6	15	83,3	0	0,0	1	5,6	0	0,0	1	5,6	0	0,0
48.	Кам'яномостівська сільська ТГ (Первомайський район)	10	1	10,0	7	70,0	1	10,0	1	10,0	0	0,0	0	0,0	0	0,0
49.	Кривоозерська селищна ТГ (Первомайський район)	18	1	5,6	17	94,4	0	0,0	0	0,0	0	0,0	0	0,0	0	0,0
50.	Мигіївська сільська ТГ (Первомайський район)	4	0	0,0	3	75,0	0	0,0	1	25,0	0	0,0	0	0,0	0	0,0
51.	Первомайська міська ТГ (Первомайський район)	19	0	0,0	17	89,5	2	10,5	0	0,0	0	0,0	0	0,0	0	0,0
52.	Синюхино-Брідська сільська ТГ (Первомайський район)	6	0	0,0	2	33,3	2	33,3	1	16,7	1	16,7	0	0,0	0	0,0

Розподіл учителів основ здоров'я за освітнім рівнем





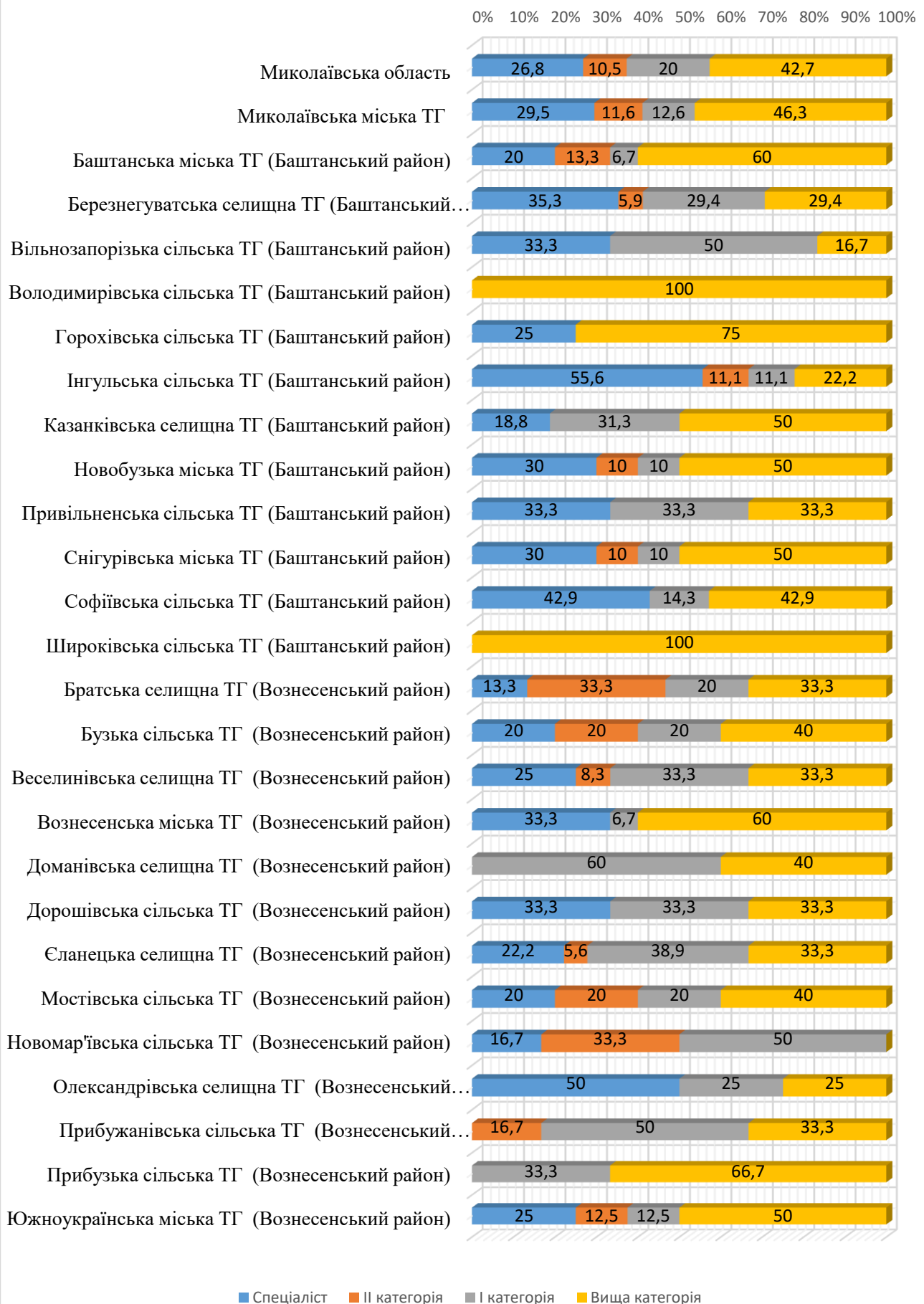
Інформація про розподіл учителів основ здоров'я ЗЗСО Миколаївської області за кваліфікаційною категорією

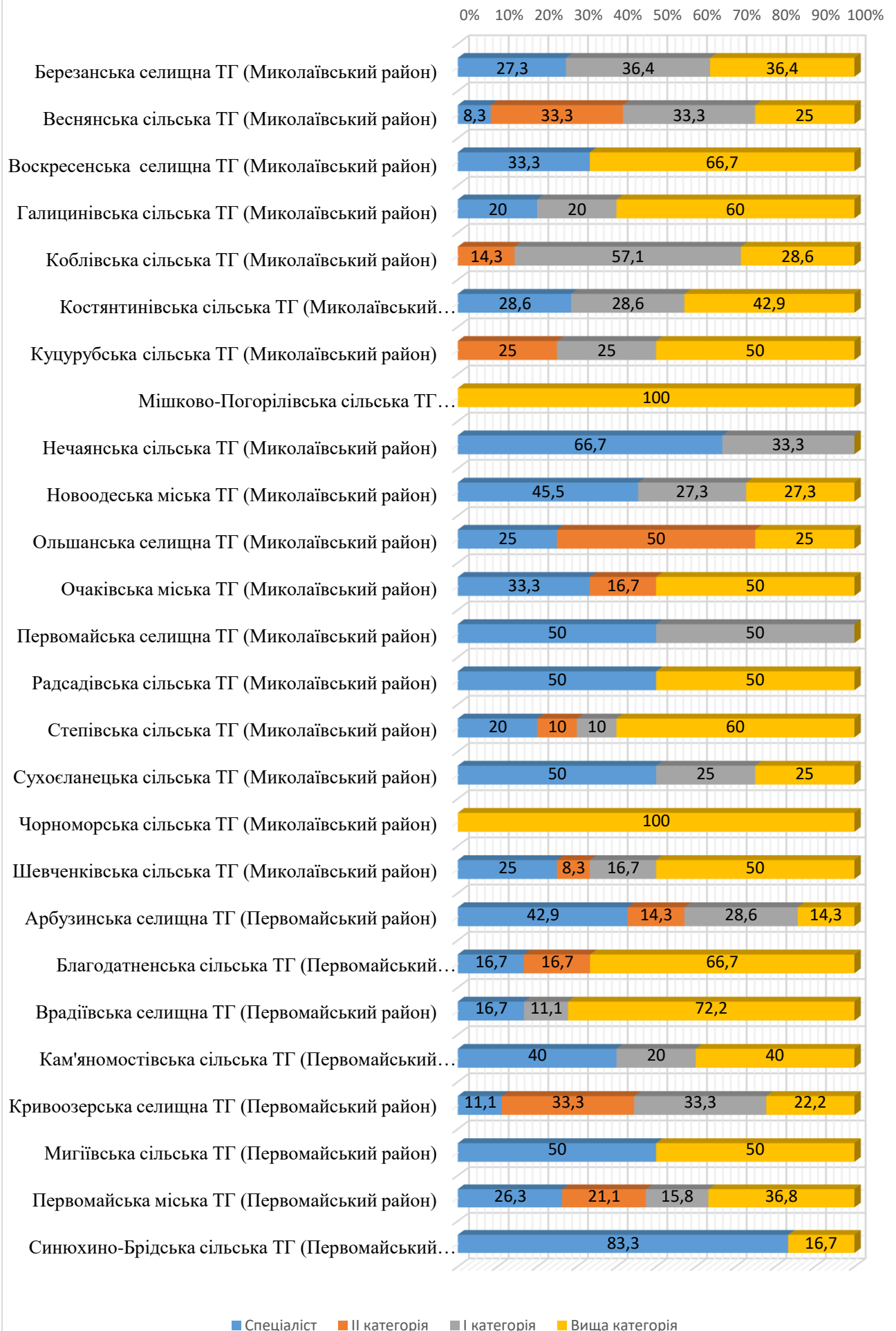
№	Назва ТГ	Загальна кількість	Спеціаліст		II категорія		I категорія		Вища категорія	
			N	%	N	%	N	%	N	%
	Миколаївська область	504	135	26,8	53	10,5	101	20,0	215	42,7
1.	Миколаївська міська ТГ	95	28	29,5	11	11,6	12	12,6	44	46,3
2.	Баштанська міська ТГ (Баштанський район)	15	3	20,0	2	13,3	1	6,7	9	60,0
3.	Березнегуватська селищна ТГ (Баштанський район)	17	6	35,3	1	5,9	5	29,4	5	29,4
4.	Вільнозапорізька сільська ТГ (Баштанський район)	6	2	33,3	0	0,0	3	50,0	1	16,7
5.	Володимирівська сільська ТГ (Баштанський район)	1	0	0,0	0	0,0	0	0,0	1	100,0
6.	Горохівська сільська ТГ (Баштанський район)	4	1	25,0	0	0,0	0	0,0	3	75,0
7.	Інгульська сільська ТГ (Баштанський район)	9	5	55,6	1	11,1	1	11,1	2	22,2
8.	Казанківська селищна ТГ (Баштанський район)	16	3	18,8	0	0,0	5	31,3	8	50,0
9.	Новобузька міська ТГ (Баштанський район)	10	3	30,0	1	10,0	1	10,0	5	50,0
10.	Привільненська сільська ТГ (Баштанський район)	3	1	33,3	0	0,0	1	33,3	1	33,3
11.	Снігурівська міська ТГ (Баштанський район)	10	3	30,0	1	10,0	1	10,0	5	50,0
12.	Софіївська сільська ТГ (Баштанський район)	7	3	42,9	0	0,0	1	14,3	3	42,9
13.	Широківська сільська ТГ (Баштанський район)	3	0	0,0	0	0,0	0	0,0	3	100,0
14.	Братська селищна ТГ (Вознесенський район)	15	2	13,3	5	33,3	3	20,0	5	33,3
15.	Бузька сільська ТГ (Вознесенський район)	5	1	20,0	1	20,0	1	20,0	2	40,0
16.	Веселинівська селищна ТГ (Вознесенський район)	12	3	25,0	1	8,3	4	33,3	4	33,3
17.	Вознесенська міська ТГ (Вознесенський район)	15	5	33,3	0	0,0	1	6,7	9	60,0
18.	Доманівська селищна ТГ (Вознесенський район)	5	0	0,0	0	0,0	3	60,0	2	40,0
19.	Дорошівська сільська ТГ (Вознесенський район)	3	1	33,3	0	0,0	1	33,3	1	33,3
20.	Єланецька селищна ТГ (Вознесенський район)	18	4	22,2	1	5,6	7	38,9	6	33,3
21.	Мостівська сільська ТГ (Вознесенський район)	5	1	20,0	1	20,0	1	20,0	2	40,0
22.	Новомар'ївська сільська ТГ (Вознесенський район)	6	1	16,7	2	33,3	3	50,0	0	0,0
23.	Олександрівська селищна ТГ (Вознесенський район)	4	2	50,0	0	0,0	1	25,0	1	25,0

№	Назва ТГ	Загальна кількість	Спеціаліст		II категорія		I категорія		Вища категорія	
			N	%	N	%	N	%	N	%
24.	Прибужанівська сільська ТГ (Вознесенський район)	6	0	0,0	1	16,7	3	50,0	2	33,3
25.	Прибузька сільська ТГ (Вознесенський район)	3	0	0,0	0	0,0	1	33,3	2	66,7
26.	Южноукраїнська міська ТГ (Вознесенський район)	8	2	25,0	1	12,5	1	12,5	4	50,0
27.	Березанська селищна ТГ (Миколаївський район)	11	3	27,3	0	0,0	4	36,4	4	36,4
28.	Веснянська сільська ТГ (Миколаївський район)	12	1	8,3	4	33,3	4	33,3	3	25,0
29.	Воскресенська селищна ТГ (Миколаївський район)	9	3	33,3	0	0,0	0	0,0	6	66,7
30.	Галицинівська сільська ТГ (Миколаївський район)	5	1	20,0	0	0,0	1	20,0	3	60,0
31.	Коблівська сільська ТГ (Миколаївський район)	7	0	0,0	1	14,3	4	57,1	2	28,6
32.	Костянтинівська сільська ТГ (Миколаївський район)	7	2	28,6	0	0,0	2	28,6	3	42,9
33.	Куцурубська сільська ТГ (Миколаївський район)	4	0	0,0	1	25,0	1	25,0	2	50,0
34.	Мішково-Погорілівська сільська ТГ (Миколаївський район)	1	0	0,0	0	0,0	0	0,0	1	100,0
35.	Нечаянська сільська ТГ (Миколаївський район)	3	2	66,7	0	0,0	1	33,3	0	0,0
36.	Новоодеська міська ТГ (Миколаївський район)	11	5	45,5	0	0,0	3	27,3	3	27,3
37.	Ольшанська селищна ТГ (Миколаївський район)	4	1	25,0	2	50,0	0	0,0	1	25,0
38.	Очаківська міська ТГ (Миколаївський район)	6	2	33,3	1	16,7	0	0,0	3	50,0
39.	Первомайська селищна ТГ (Миколаївський район)	2	1	50,0	0	0,0	1	50,0	0	0,0
40.	Радсадівська сільська ТГ (Миколаївський район)	4	2	50,0	0	0,0	0	0,0	2	50,0
41.	Степівська сільська ТГ (Миколаївський район)	10	2	20,0	1	10,0	1	10,0	6	60,0
42.	Сухоеланецька сільська ТГ (Миколаївський район)	4	2	50,0	0	0,0	1	25,0	1	25,0
43.	Чорноморська сільська ТГ (Миколаївський район)	3	0	0,0	0	0,0	0	0,0	3	100,0
44.	Шевченківська сільська ТГ (Миколаївський район)	12	3	25,0	1	8,3	2	16,7	6	50,0
45.	Арбузинська селищна ТГ (Первомайський район)	7	3	42,9	1	14,3	2	28,6	1	14,3
46.	Благодатненська сільська ТГ (Первомайський район)	6	1	16,7	1	16,7	0	0,0	4	66,7
47.	Врадіївська селищна ТГ (Первомайський район)	18	3	16,7	0	0,0	2	11,1	13	72,2

№	Назва ТГ	Загальна кількість	Спеціаліст		II категорія		I категорія		Вища категорія	
			N	%	N	%	N	%	N	%
48.	Кам'яномостівська сільська ТГ (Первомайський район)	10	4	40,0	0	0,0	2	20,0	4	40,0
49.	Кривоозерська селищна ТГ (Первомайський район)	18	2	11,1	6	33,3	6	33,3	4	22,2
50.	Мигіївська сільська ТГ (Первомайський район)	4	2	50,0	0	0,0	0	0,0	2	50,0
51.	Первомайська міська ТГ (Первомайський район)	19	5	26,3	4	21,1	3	15,8	7	36,8
52.	Синюхино-Брідська сільська ТГ (Первомайський район)	6	5	83,3	0	0,0	0	0,0	1	16,7

Розподіл учителів основ здоров'я за кваліфікаційною категорією





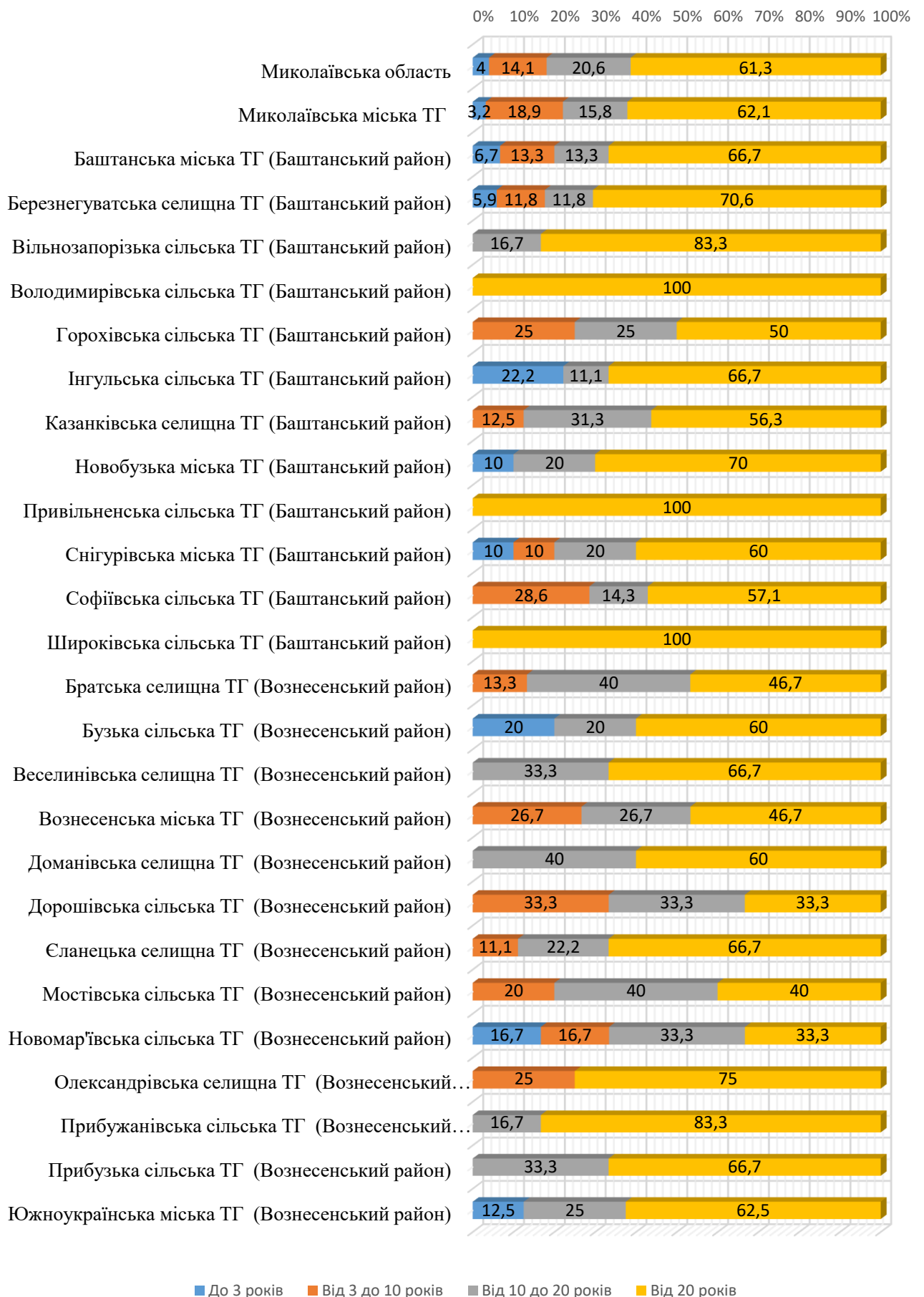
Інформація про розподіл учителів основ здоров'я ЗЗСО Миколаївської області за педагогічним стажем

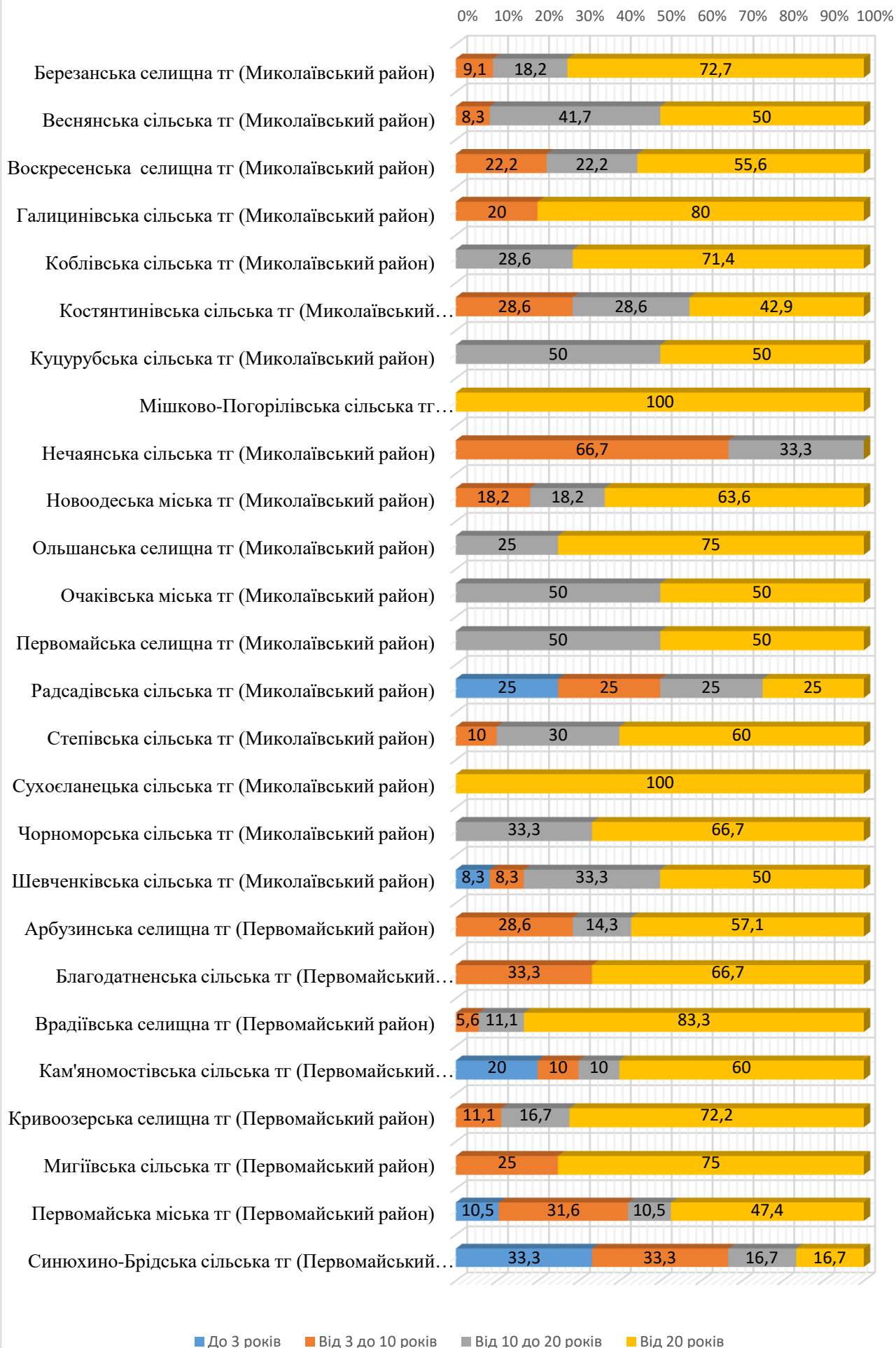
№	Назва ТГ	Загальна кількість	До 3 років		Від 3 до 10 років		Від 10 до 20 років		Від 20 років	
			N	%	N	%	N	%	N	%
	Миколаївська область	504	20	4,0	71	14,1	104	20,6	309	61,3
1.	Миколаївська міська ТГ	95	3	3,2	18	18,9	15	15,8	59	62,1
2.	Баштанська міська ТГ (Баштанський район)	15	1	6,7	2	13,3	2	13,3	10	66,7
3.	Березнегуватська селищна ТГ (Баштанський район)	17	1	5,9	2	11,8	2	11,8	12	70,6
4.	Вільнозапорізька сільська ТГ (Баштанський район)	6	0	0,0	0	0,0	1	16,7	5	83,3
5.	Володимирівська сільська ТГ (Баштанський район)	1	0	0,0	0	0,0	0	0,0	1	100,0
6.	Горохівська сільська ТГ (Баштанський район)	4	0	0,0	1	25,0	1	25,0	2	50,0
7.	Інгульська сільська ТГ (Баштанський район)	9	2	22,2	0	0,0	1	11,1	6	66,7
8.	Казанківська селищна ТГ (Баштанський район)	16	0	0,0	2	12,5	5	31,3	9	56,3
9.	Новобузька міська ТГ (Баштанський район)	10	1	10,0	0	0,0	2	20,0	7	70,0
10.	Привільненська сільська ТГ (Баштанський район)	3	0	0,0	0	0,0	0	0,0	3	100,0
11.	Снігурівська міська ТГ (Баштанський район)	10	1	10,0	1	10,0	2	20,0	6	60,0
12.	Софіївська сільська ТГ (Баштанський район)	7	0	0,0	2	28,6	1	14,3	4	57,1
13.	Широківська сільська ТГ (Баштанський район)	3	0	0,0	0	0,0	0	0,0	3	100,0
14.	Братська селищна ТГ (Вознесенський район)	15	0	0,0	2	13,3	6	40,0	7	46,7
15.	Бузька сільська ТГ (Вознесенський район)	5	1	20,0	0	0,0	1	20,0	3	60,0
16.	Веселинівська селищна ТГ (Вознесенський район)	12	0	0,0	0	0,0	4	33,3	8	66,7
17.	Вознесенська міська ТГ (Вознесенський район)	15	0	0,0	4	26,7	4	26,7	7	46,7
18.	Доманівська селищна ТГ (Вознесенський район)	5	0	0,0	0	0,0	2	40,0	3	60,0
19.	Дорошівська сільська ТГ (Вознесенський район)	3	0	0,0	1	33,3	1	33,3	1	33,3
20.	Єланецька селищна ТГ (Вознесенський район)	18	0	0,0	2	11,1	4	22,2	12	66,7
21.	Мостівська сільська ТГ (Вознесенський район)	5	0	0,0	1	20,0	2	40,0	2	40,0
22.	Новомар'ївська сільська ТГ (Вознесенський район)	6	1	16,7	1	16,7	2	33,3	2	33,3

№	Назва ТГ	Загальна кількість	До 3 років		Від 3 до 10 років		Від 10 до 20 років		Від 20 років	
			N	%	N	%	N	%	N	%
23.	Олександрівська селищна ТГ (Вознесенський район)	4	0	0,0	1	25,0	0	0,0	3	75,0
24.	Прибужанівська сільська ТГ (Вознесенський район)	6	0	0,0	0	0,0	1	16,7	5	83,3
25.	Прибузька сільська ТГ (Вознесенський район)	3	0	0,0	0	0,0	1	33,3	2	66,7
26.	Южноукраїнська міська ТГ (Вознесенський район)	8	1	12,5	0	0,0	2	25,0	5	62,5
27.	Березанська селищна ТГ (Миколаївський район)	11	0	0,0	1	9,1	2	18,2	8	72,7
28.	Веснянська сільська ТГ (Миколаївський район)	12	0	0,0	1	8,3	5	41,7	6	50,0
29.	Воскресенська селищна ТГ (Миколаївський район)	9	0	0,0	2	22,2	2	22,2	5	55,6
30.	Галицинівська сільська ТГ (Миколаївський район)	5	0	0,0	1	20,0	0	0,0	4	80,0
31.	Коблівська сільська ТГ (Миколаївський район)	7	0	0,0	0	0,0	2	28,6	5	71,4
32.	Костянтинівська сільська ТГ (Миколаївський район)	7	0	0,0	2	28,6	2	28,6	3	42,9
33.	Куцурубська сільська ТГ (Миколаївський район)	4	0	0,0	0	0,0	2	50,0	2	50,0
34.	Мішково-Погорілівська сільська ТГ (Миколаївський район)	1	0	0,0	0	0,0	0	0,0	1	100,0
35.	Нечаянська сільська ТГ (Миколаївський район)	3	0	0,0	2	66,7	1	33,3	0	0,0
36.	Новоодеська міська ТГ (Миколаївський район)	11	0	0,0	2	18,2	2	18,2	7	63,6
37.	Ольшанська селищна ТГ (Миколаївський район)	4	0	0,0	0	0,0	1	25,0	3	75,0
38.	Очаківська міська ТГ (Миколаївський район)	6	0	0,0	0	0,0	3	50,0	3	50,0
39.	Первомайська селищна ТГ (Миколаївський район)	2	0	0,0	0	0,0	1	50,0	1	50,0
40.	Радсадівська сільська ТГ (Миколаївський район)	4	1	25,0	1	25,0	1	25,0	1	25,0
41.	Степівська сільська ТГ (Миколаївський район)	10	0	0,0	1	10,0	3	30,0	6	60,0
42.	Сухосланецька сільська ТГ (Миколаївський район)	4	0	0,0	0	0,0	0	0,0	4	100,0
43.	Чорноморська сільська ТГ (Миколаївський район)	3	0	0,0	0	0,0	1	33,3	2	66,7
44.	Шевченківська сільська ТГ (Миколаївський район)	12	1	8,3	1	8,3	4	33,3	6	50,0
45.	Арбузинська селищна ТГ (Первомайський район)	7	0	0,0	2	28,6	1	14,3	4	57,1
46.	Благодатненська сільська ТГ (Первомайський район)	6	0	0,0	2	33,3	0	0,0	4	66,7

№	Назва ТГ	Загальна кількість	До 3 років		Від 3 до 10 років		Від 10 до 20 років		Від 20 років	
			N	%	N	%	N	%	N	%
47.	Врадіївська селищна ТГ (Первомайський район)	18	0	0,0	1	5,6	2	11,1	15	83,3
48.	Кам'яномостівська сільська ТГ (Первомайський район)	10	2	20,0	1	10,0	1	10,0	6	60,0
49.	Кривоозерська селищна ТГ (Первомайський район)	18	0	0,0	2	11,1	3	16,7	13	72,2
50.	Мигіївська сільська ТГ (Первомайський район)	4	0	0,0	1	25,0	0	0,0	3	75,0
51.	Первомайська міська ТГ (Первомайський район)	19	2	10,5	6	31,6	2	10,5	9	47,4
52.	Синюхино-Брідська сільська ТГ (Первомайський район)	6	2	33,3	2	33,3	1	16,7	1	16,7

Розподіл учителів основ здоров'я за педагогічним стажем





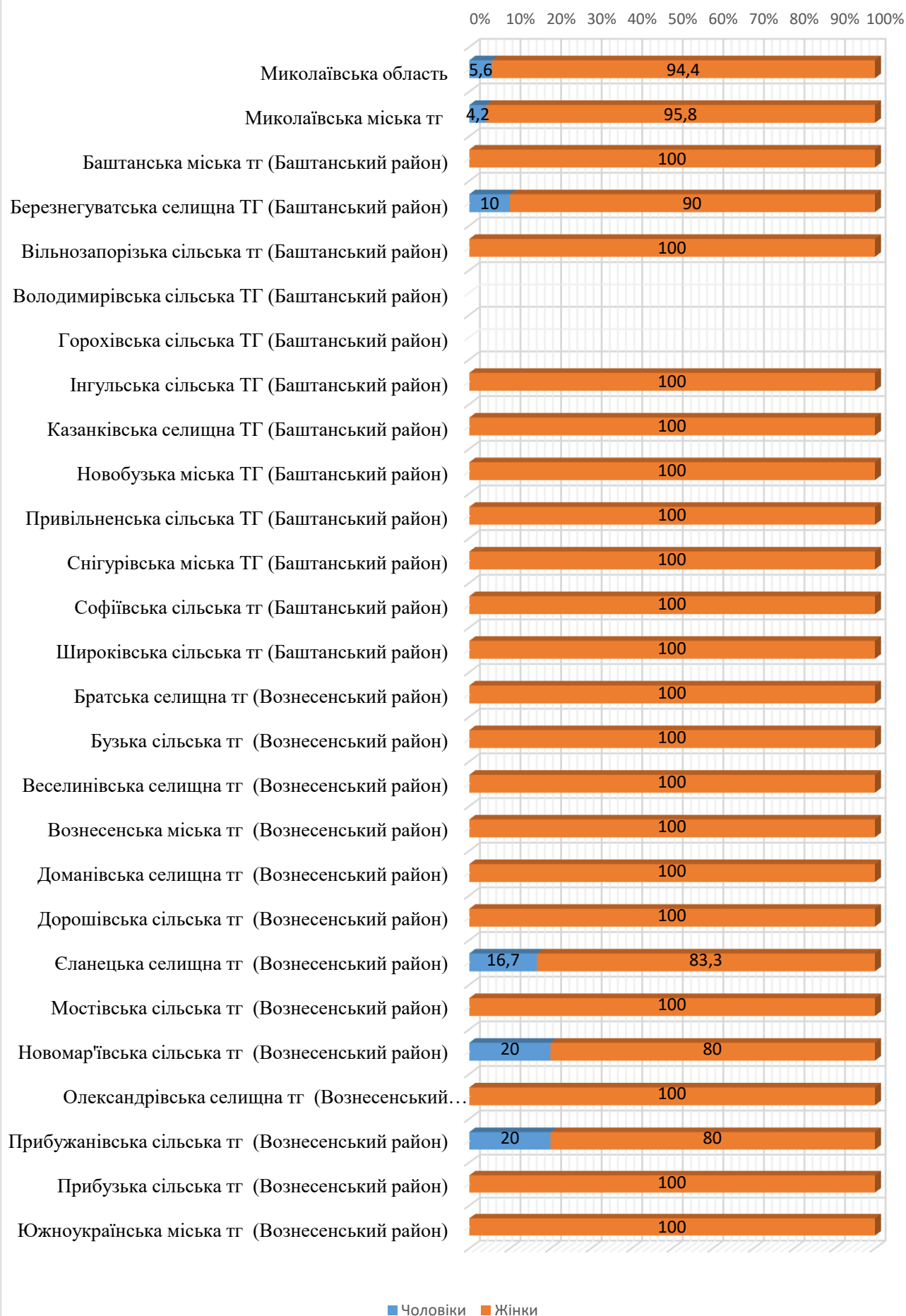
Інформація про розподіл учителів етики ЗЗСО Миколаївської області за статтю та наявністю фахової освіти

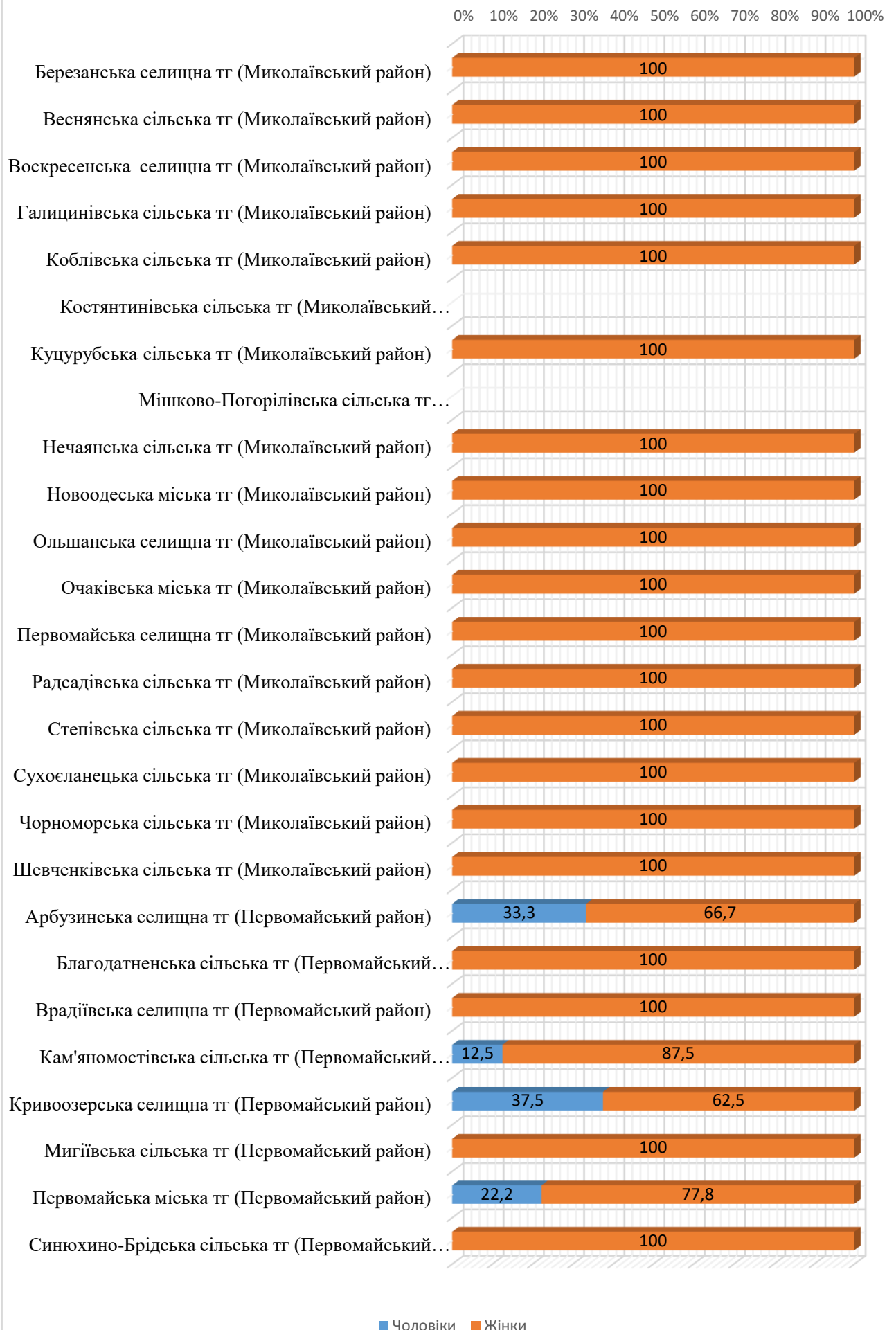
№	Назва ТГ	Загальна кількість	Чоловіки		Жінки		З фаховою освітою		Без фахової освіти	
			N	%	N	%	N	%	N	%
	Миколаївська область	216	12	5,6	204	94,4	3	1,4	213	98,6
1.	Миколаївська міська ТГ	24	1	4,2	23	95,8	0	0,0	24	100,0
2.	Баштанська міська ТГ (Баштанський район)	6	0	0,0	6	100,0	0	0,0	6	100,0
3.	Березнегуватська селищна ТГ (Баштанський район)	10	1	10,0	9	90,0	0	0,0	10	100,0
4.	Вільнозапорізька сільська ТГ (Баштанський район)	4	0	0,0	4	100,0	0	0,0	4	100,0
5.	Володимирівська сільська ТГ (Баштанський район)	0								
6.	Горохівська сільська ТГ (Баштанський район)	0								
7.	Інгульська сільська ТГ (Баштанський район)	3	0	0,0	3	100,0	0	0,0	3	100,0
8.	Казанківська селищна ТГ (Баштанський район)	9	0	0,0	9	100,0	0	0,0	9	100,0
9.	Новобузька міська ТГ (Баштанський район)	4	0	0,0	4	100,0	0	0,0	4	100,0
10.	Привільненська сільська ТГ (Баштанський район)	1	0	0,0	1	100,0	0	0,0	1	100,0
11.	Снігурівська міська ТГ (Баштанський район)	6	0	0,0	6	100,0	0	0,0	6	100,0
12.	Софіївська сільська ТГ (Баштанський район)	5	0	0,0	5	100,0	0	0,0	5	100,0
13.	Широківська сільська ТГ (Баштанський район)	1	0	0,0	1	100,0	0	0,0	1	100,0
14.	Братська селищна ТГ (Вознесенський район)	6	0	0,0	6	100,0	0	0,0	6	100,0
15.	Бузька сільська ТГ (Вознесенський район)	1	0	0,0	1	100,0	0	0,0	1	100,0
16.	Веселинівська селищна ТГ (Вознесенський район)	7	0	0,0	7	100,0	0	0,0	7	100,0
17.	Вознесенська міська ТГ (Вознесенський район)	5	0	0,0	5	100,0	0	0,0	5	100,0
18.	Доманівська селищна ТГ (Вознесенський район)	4	0	0,0	4	100,0	0	0,0	4	100,0
19.	Дорошівська сільська ТГ (Вознесенський район)	2	0	0,0	2	100,0	0	0,0	2	100,0
20.	Сланецька селищна ТГ (Вознесенський район)	6	1	16,7	5	83,3	0	0,0	6	100,0
21.	Мостівська сільська ТГ (Вознесенський район)	3	0	0,0	3	100,0	0	0,0	3	100,0
22.	Новомар'ївська сільська ТГ (Вознесенський район)	5	1	20,0	4	80,0	0	0,0	5	100,0

№	Назва ТГ	Загальна кількість	Чоловіки		Жінки		З фаховою освітою		Без фахової освіти	
			N	%	N	%	N	%	N	%
23.	Олександрівська селищна ТГ (Вознесенський район)	3	0	0,0	3	100,0	0	0,0	3	100,0
24.	Прибужанівська сільська ТГ (Вознесенський район)	5	1	20,0	4	80,0	1	20,0	4	80,0
25.	Прибузька сільська ТГ (Вознесенський район)	3	0	0,0	3	100,0	0	0,0	3	100,0
26.	Южноукраїнська міська ТГ (Вознесенський район)	3	0	0,0	3	100,0	0	0,0	3	100,0
27.	Березанська селищна ТГ (Миколаївський район)	9	0	0,0	9	100,0	0	0,0	9	100,0
28.	Веснянська сільська ТГ (Миколаївський район)	6	0	0,0	6	100,0	0	0,0	6	100,0
29.	Воскресенська селищна ТГ (Миколаївський район)	4	0	0,0	4	100,0	0	0,0	4	100,0
30.	Галицинівська сільська ТГ (Миколаївський район)	1	0	0,0	1	100,0	0	0,0	1	100,0
31.	Коблівська сільська ТГ (Миколаївський район)	3	0	0,0	3	100,0	0	0,0	3	100,0
32.	Костянтинівська сільська ТГ (Миколаївський район)	0								
33.	Куцурубська сільська ТГ (Миколаївський район)	2	0	0,0	2	100,0	0	0,0	2	100,0
34.	Мішково-Погорілівська сільська ТГ (Миколаївський район)	0								
35.	Нечаянська сільська ТГ (Миколаївський район)	2	0	0,0	2	100,0	0	0,0	2	100,0
36.	Новоодеська міська ТГ (Миколаївський район)	2	0	0,0	2	100,0	0	0,0	2	100,0
37.	Ольшанська селищна ТГ (Миколаївський район)	2	0	0,0	2	100,0	0	0,0	2	100,0
38.	Очаківська міська ТГ (Миколаївський район)	3	0	0,0	3	100,0	0	0,0	3	100,0
39.	Первомайська селищна ТГ (Миколаївський район)	1	0	0,0	1	100,0	0	0,0	1	100,0
40.	Радсадівська сільська ТГ (Миколаївський район)	1	0	0,0	1	100,0	0	0,0	1	100,0
41.	Степівська сільська ТГ (Миколаївський район)	7	0	0,0	7	100,0	0	0,0	7	100,0
42.	Сухоеланецька сільська ТГ (Миколаївський район)	4	0	0,0	4	100,0	0	0,0	4	100,0
43.	Чорноморська сільська ТГ (Миколаївський район)	1	0	0,0	1	100,0	0	0,0	1	100,0
44.	Шевченківська сільська ТГ (Миколаївський район)	3	0	0,0	3	100,0	0	0,0	3	100,0
45.	Арбузинська селищна ТГ (Первомайський район)	3	1	33,3	2	66,7	0	0,0	3	100,0
46.	Благодатненська сільська ТГ (Первомайський район)	1	0	0,0	1	100,0	0	0,0	1	100,0

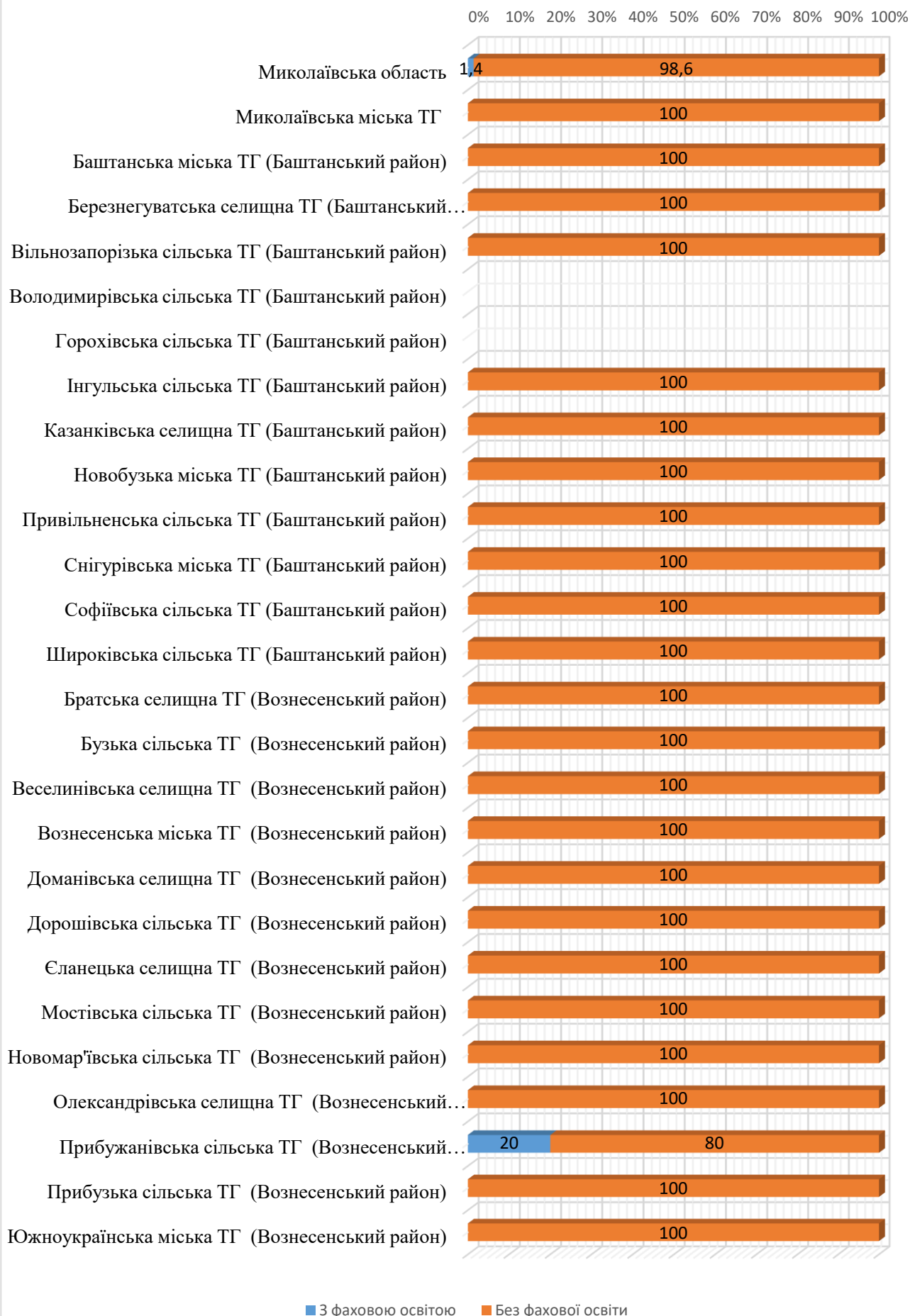
№	Назва ТГ	Загальна кількість	Чоловіки		Жінки		З фаховою освітою		Без фахової освіти	
			N	%	N	%	N	%	N	%
47.	Врадіївська селищна ТГ (Первомайський район)	4	0	0,0	4	100,0	0	0,0	4	100,0
48.	Кам'яномостівська сільська ТГ (Первомайський район)	8	1	12,5	7	87,5	0	0,0	8	100,0
49.	Кривоозерська селищна ТГ (Первомайський район)	8	3	37,5	5	62,5	1	12,5	7	87,5
50.	Мигіївська сільська ТГ (Первомайський район)	3	0	0,0	3	100,0	0	0,0	3	100,0
51.	Первомайська міська ТГ (Первомайський район)	9	2	22,2	7	77,8	1	11,1	8	88,9
52.	Синюхино-Блідська сільська ТГ (Первомайський район)	3	0	0,0	3	100,0	0	0,0	3	100,0

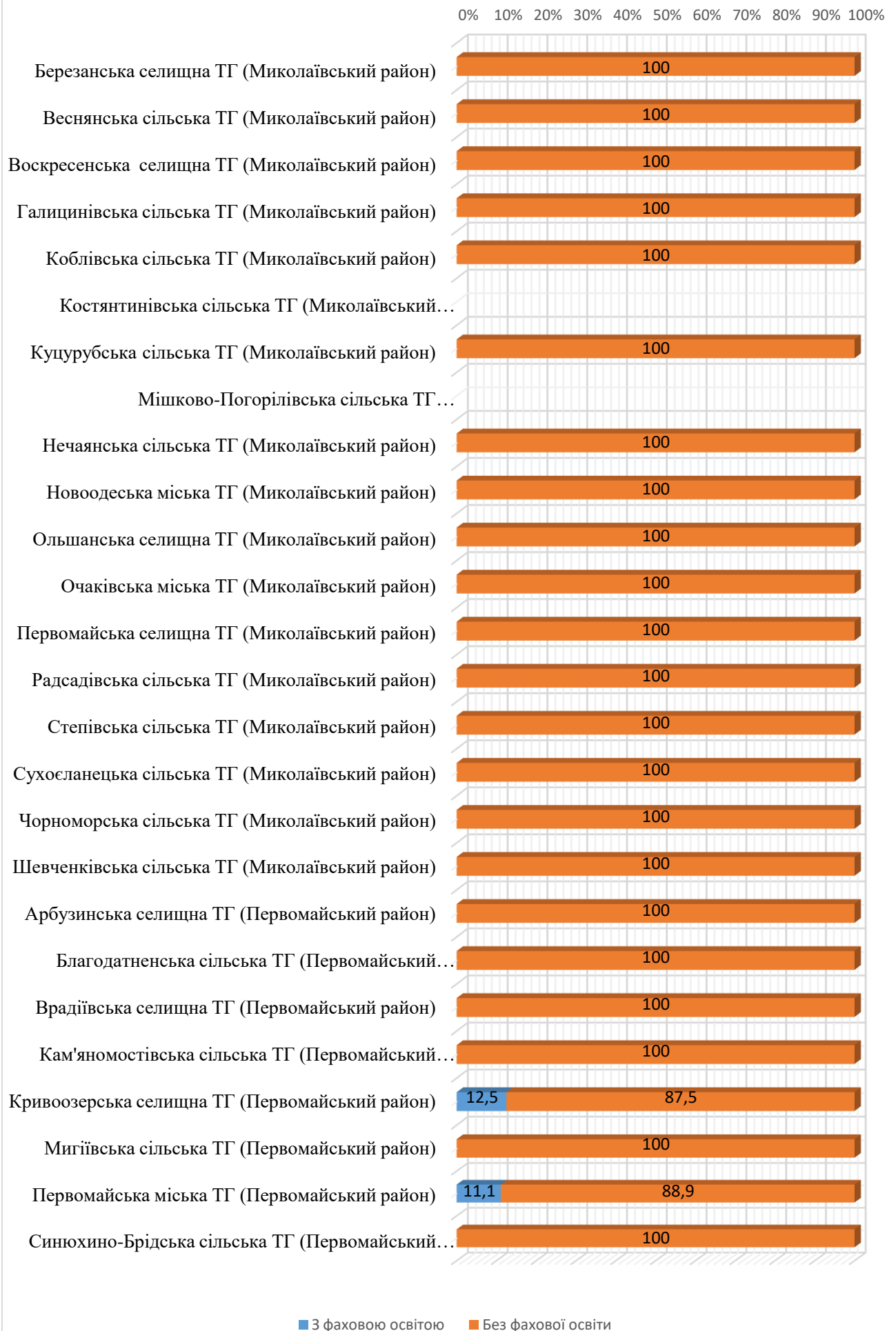
Розподіл учителів етики за статтю





Розподіл учителів етики за наявністю фахової освіти





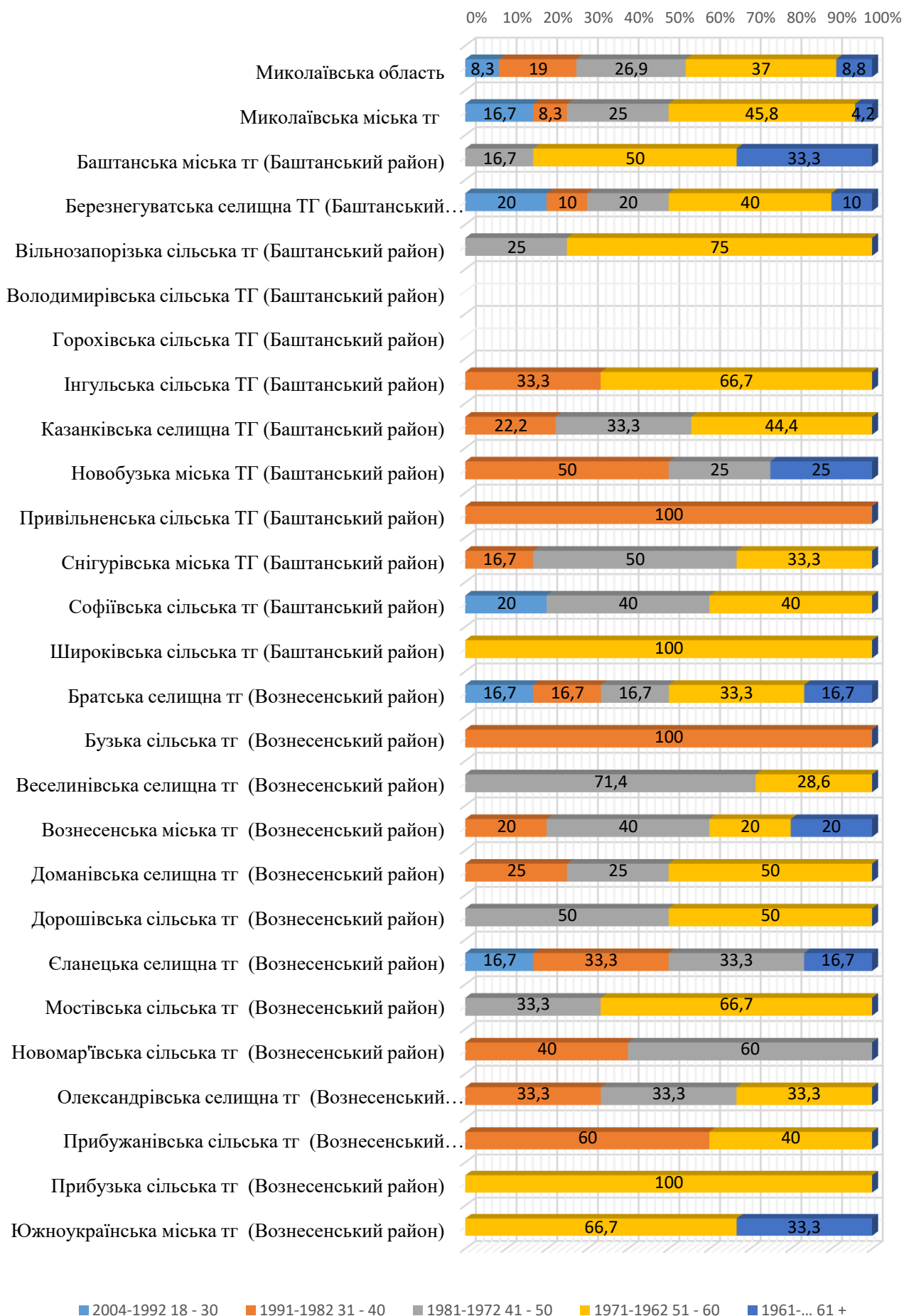
Інформація про розподіл учителів етики ЗЗСО Миколаївської області за віком

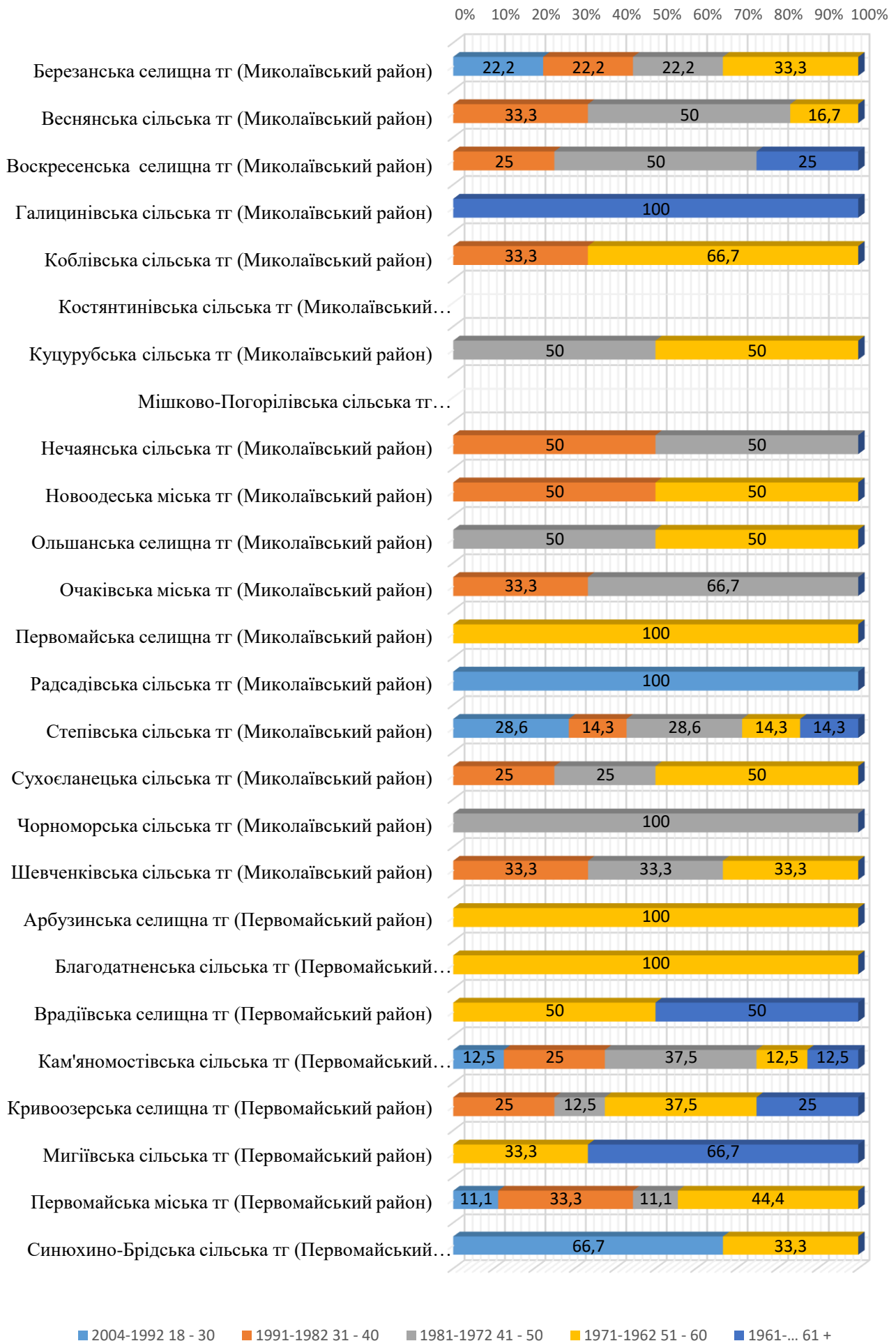
№	Назва ТГ	Загальна кількість	Середній вік	Мода за віком	Кількість учителів (за віком)									
					2004-1992		1991-1982		1981-1972		1971-1962		1961...	
					18 - 30		31 - 40		41 - 50		51 - 60		61 +	
					N	%	N	%	N	%	N	%	N	%
	Миколаївська область	216	48	56	18	8,3	41	19,0	58	26,9	80	37,0	19	8,8
1.	Миколаївська міська ТГ	24	48	24	4	16,7	2	8,3	6	25,0	11	45,8	1	4,2
2.	Баштанська міська ТГ (Баштанський район)	6	57	56	0	0,0	0	0,0	1	16,7	3	50,0	2	33,3
3.	Березнегуватська селищна ТГ (Баштанський район)	10	47	55	2	20,0	1	10,0	2	20,0	4	40,0	1	10,0
4.	Вільнозапорізька сільська ТГ (Баштанський район)	4	54		0	0,0	0	0,0	1	25,0	3	75,0	0	0,0
5.	Володимирівська сільська ТГ (Баштанський район)	0												
6.	Горохівська сільська ТГ (Баштанський район)	0												
7.	Інгульська сільська ТГ (Баштанський район)	3	50		0	0,0	1	33,3	0	0,0	2	66,7	0	0,0
8.	Казанківська селищна ТГ (Баштанський район)	9	48	49	0	0,0	2	22,2	3	33,3	4	44,4	0	0,0
9.	Новобузька міська ТГ (Баштанський район)	4	46		0	0,0	2	50,0	1	25,0	0	0,0	1	25,0
10.	Привільненська сільська ТГ (Баштанський район)	1	38		0	0,0	1	100,0	0	0,0	0	0,0	0	0,0
11.	Снігурівська міська ТГ (Баштанський район)	6	47		0	0,0	1	16,7	3	50,0	2	33,3	0	0,0
12.	Софіївська сільська ТГ (Баштанський район)	5	46		1	20,0	0	0,0	2	40,0	2	40,0	0	0,0
13.	Широківська сільська ТГ (Баштанський район)	1	52		0	0,0	0	0,0	0	0,0	1	100,0	0	0,0
14.	Братська селищна ТГ (Вознесенський район)	6	48		1	16,7	1	16,7	1	16,7	2	33,3	1	16,7
15.	Бузька сільська ТГ (Вознесенський район)	1	35		0	0,0	1	100,0	0	0,0	0	0,0	0	0,0
16.	Веселинівська селищна ТГ (Вознесенський район)	7	50	49	0	0,0	0	0,0	5	71,4	2	28,6	0	0,0
17.	Вознесенська міська ТГ (Вознесенський район)	5	53		0	0,0	1	20,0	2	40,0	1	20,0	1	20,0
18.	Доманівська селищна ТГ (Вознесенський район)	4	50		0	0,0	1	25,0	1	25,0	2	50,0	0	0,0
19.	Дорошівська сільська ТГ (Вознесенський район)	2	50		0	0,0	0	0,0	1	50,0	1	50,0	0	0,0

№	Назва ТГ	Загальна кількість	Середній вік	Мода за віком	Кількість учителів (за віком)									
					2004-1992		1991-1982		1981-1972		1971-1962		1961...	
					18 - 30		31 - 40		41 - 50		51 - 60		61 +	
					N	%	N	%	N	%	N	%	N	%
20.	Сланецька селищна ТГ (Вознесенський район)	6	43	38	1	16,7	2	33,3	2	33,3	0	0,0	1	16,7
21.	Мостівська сільська ТГ (Вознесенський район)	3	54		0	0,0	0	0,0	1	33,3	2	66,7	0	0,0
22.	Новомар'їнська сільська ТГ (Вознесенський район)	5	42		0	0,0	2	40,0	3	60,0	0	0,0	0	0,0
23.	Олександрівська селищна ТГ (Вознесенський район)	3	49		0	0,0	1	33,3	1	33,3	1	33,3	0	0,0
24.	Прибужанівська сільська ТГ (Вознесенський район)	5	48		0	0,0	3	60,0	0	0,0	2	40,0	0	0,0
25.	Прибузька сільська ТГ (Вознесенський район)	3	56	55	0	0,0	0	0,0	0	0,0	3	100,0	0	0,0
26.	Южноукраїнська міська ТГ (Вознесенський район)	3	59		0	0,0	0	0,0	0	0,0	2	66,7	1	33,3
27.	Березанська селищна ТГ (Миколаївський район)	9	41	52	2	22,2	2	22,2	2	22,2	3	33,3	0	0,0
28.	Веснянська сільська ТГ (Миколаївський район)	6	45		0	0,0	2	33,3	3	50,0	1	16,7	0	0,0
29.	Воскресенська селищна ТГ (Миколаївський район)	4	48	43	0	0,0	1	25,0	2	50,0	0	0,0	1	25,0
30.	Галицинівська сільська ТГ (Миколаївський район)	1	61		0	0,0	0	0,0	0	0,0	0	0,0	1	100,0
31.	Коблівська сільська ТГ (Миколаївський район)	3	48		0	0,0	1	33,3	0	0,0	2	66,7	0	0,0
32.	Костянтинівська сільська ТГ (Миколаївський район)	0												
33.	Куцурубська сільська ТГ (Миколаївський район)	2	51		0	0,0	0	0,0	1	50,0	1	50,0	0	0,0
34.	Мішково-Погорілівська сільська ТГ (Миколаївський район)	0												
35.	Нечаянська сільська ТГ (Миколаївський район)	2	43		0	0,0	1	50,0	1	50,0	0	0,0	0	0,0
36.	Новоодеська міська ТГ (Миколаївський район)	2	46		0	0,0	1	50,0	0	0,0	1	50,0	0	0,0
37.	Ольшанська селищна ТГ (Миколаївський район)	2	50		0	0,0	0	0,0	1	50,0	1	50,0	0	0,0
38.	Очаківська міська ТГ (Миколаївський район)	3	42		0	0,0	1	33,3	2	66,7	0	0,0	0	0,0
39.	Первомайська селищна ТГ (Миколаївський район)	1	56		0	0,0	0	0,0	0	0,0	1	100,0	0	0,0
40.	Радсадівська сільська ТГ (Миколаївський район)	1	30		1	100,0	0	0,0	0	0,0	0	0,0	0	0,0

№	Назва ТГ	Загальна кількість	Середній вік	Мода за віком	Кількість учителів (за віком)									
					2004-1992		1991-1982		1981-1972		1971-1962		1961...	
					18 - 30		31 - 40		41 - 50		51 - 60		61 +	
					N	%	N	%	N	%	N	%	N	%
41.	Степівська сільська ТГ (Миколаївський район)	7	43		2	28,6	1	14,3	2	28,6	1	14,3	1	14,3
42.	Сухоеланецька сільська ТГ (Миколаївський район)	4	45		0	0,0	1	25,0	1	25,0	2	50,0	0	0,0
43.	Чорноморська сільська ТГ (Миколаївський район)	1	49		0	0,0	0	0,0	1	100,0	0	0,0	0	0,0
44.	Шевченківська сільська ТГ (Миколаївський район)	3	43		0	0,0	1	33,3	1	33,3	1	33,3	0	0,0
45.	Арбузинська селищна ТГ (Первомайський район)	3	57		0	0,0	0	0,0	0	0,0	3	100,0	0	0,0
46.	Благодатненська сільська ТГ (Первомайський район)	1	52		0	0,0	0	0,0	0	0,0	1	100,0	0	0,0
47.	Врадіївська селищна ТГ (Первомайський район)	4	58		0	0,0	0	0,0	0	0,0	2	50,0	2	50,0
48.	Кам'яномостівська сільська ТГ (Первомайський район)	8	42		1	12,5	2	25,0	3	37,5	1	12,5	1	12,5
49.	Кривоозерська селищна ТГ (Первомайський район)	8	52		0	0,0	2	25,0	1	12,5	3	37,5	2	25,0
50.	Мигіївська сільська ТГ (Первомайський район)	3	63		0	0,0	0	0,0	0	0,0	1	33,3	2	66,7
51.	Первомайська міська ТГ (Первомайський район)	9	46	59	1	11,1	3	33,3	1	11,1	4	44,4	0	0,0
52.	Синюхино-Брідська сільська ТГ (Первомайський район)	3	34		2	66,7	0	0,0	0	0,0	1	33,3	0	0,0

Розподіл учителів етики за віком





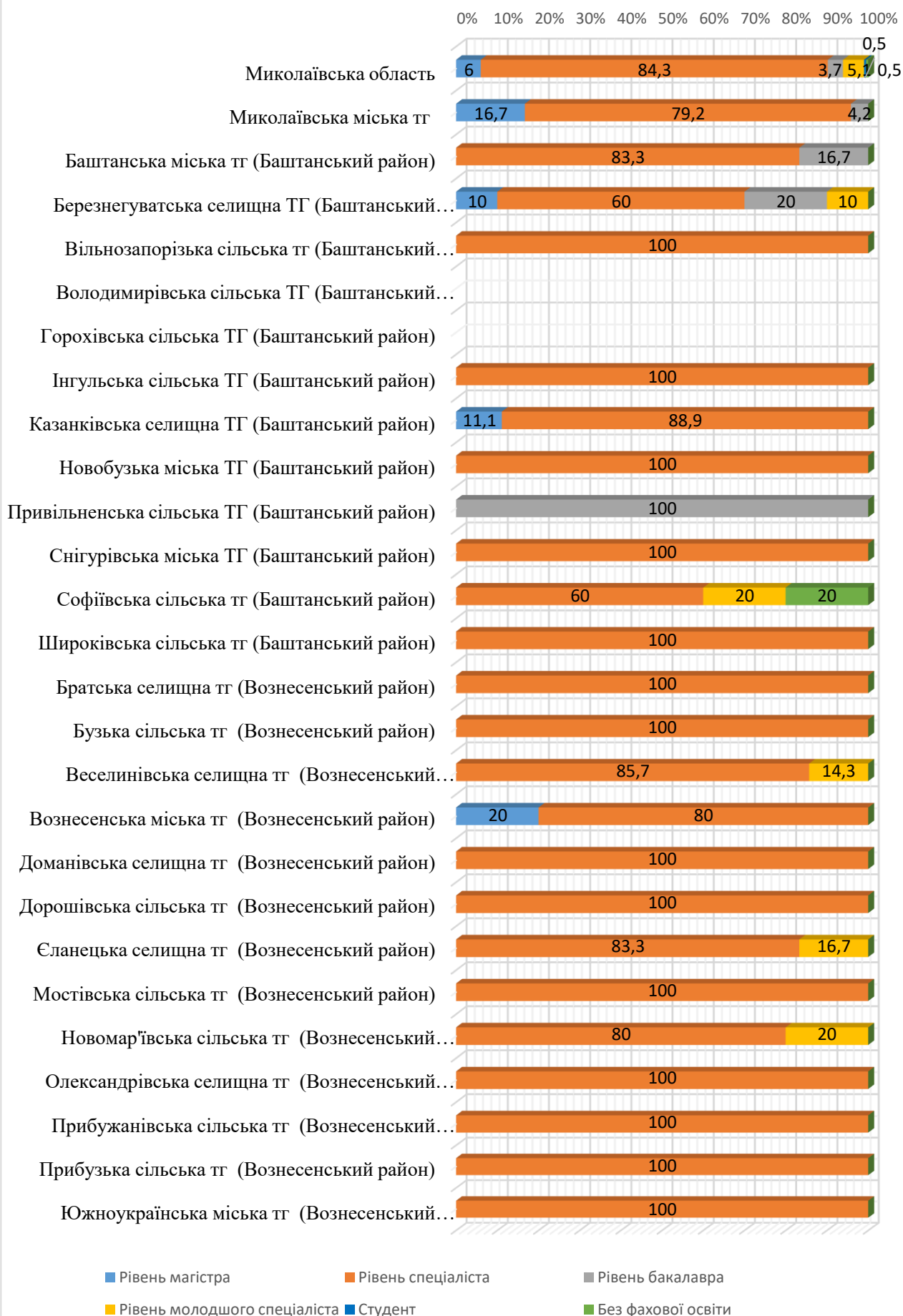
Інформація про розподіл учителів етики ЗЗСО Миколаївської області за освітнім рівнем

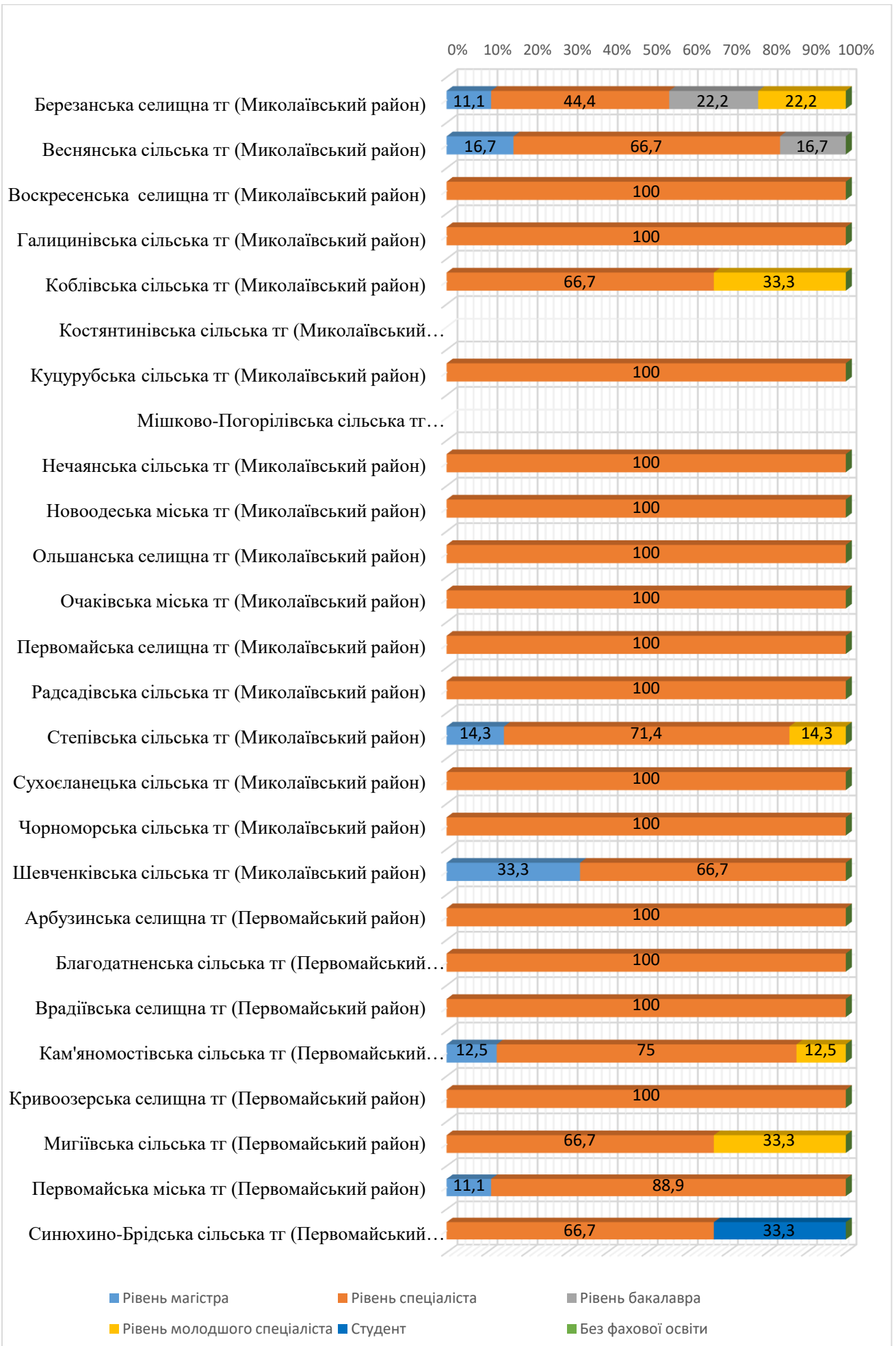
№	Назва ТГ	Загальна кількість	Освітній рівень											
			Рівень магістра		Рівень спеціаліста		Рівень бакалавра		Рівень молодшого спеціаліста		Студент		Без фахової освіти	
			N	%	N	%	N	%	N	%	N	%	N	%
	Миколаївська область	216	13	6,0	182	84,3	8	3,7	11	5,1	1	0,5	1	0,5
1.	Миколаївська міська ТГ	24	4	16,7	19	79,2	1	4,2	0	0,0	0	0,0	0	0,0
2.	Баштанська міська ТГ (Баштанський район)	6	0	0,0	5	83,3	1	16,7	0	0,0	0	0,0	0	0,0
3.	Березнегуватська селищна ТГ (Баштанський район)	10	1	10,0	6	60,0	2	20,0	1	10,0	0	0,0	0	0,0
4.	Вільнозапорізька сільська ТГ (Баштанський район)	4	0	0,0	4	100,0	0	0,0	0	0,0	0	0,0	0	0,0
5.	Володимирівська сільська ТГ (Баштанський район)	0												
6.	Горохівська сільська ТГ (Баштанський район)	0												
7.	Інгульська сільська ТГ (Баштанський район)	3	0	0,0	3	100,0	0	0,0	0	0,0	0	0,0	0	0,0
8.	Казанківська селищна ТГ (Баштанський район)	9	1	11,1	8	88,9	0	0,0	0	0,0	0	0,0	0	0,0
9.	Новобузька міська ТГ (Баштанський район)	4	0	0,0	4	100,0	0	0,0	0	0,0	0	0,0	0	0,0
10.	Привільненська сільська ТГ (Баштанський район)	1	0	0,0	0	0,0	1	100,0	0	0,0	0	0,0	0	0,0
11.	Снігурівська міська ТГ (Баштанський район)	6	0	0,0	6	100,0	0	0,0	0	0,0	0	0,0	0	0,0
12.	Софіївська сільська ТГ (Баштанський район)	5	0	0,0	3	60,0	0	0,0	1	20,0	0	0,0	1	20,0
13.	Широківська сільська ТГ (Баштанський район)	1	0	0,0	1	100,0	0	0,0	0	0,0	0	0,0	0	0,0
14.	Братська селищна ТГ (Вознесенський район)	6	0	0,0	6	100,0	0	0,0	0	0,0	0	0,0	0	0,0
15.	Бузька сільська ТГ (Вознесенський район)	1	0	0,0	1	100,0	0	0,0	0	0,0	0	0,0	0	0,0
16.	Веселинівська селищна ТГ (Вознесенський район)	7	0	0,0	6	85,7	0	0,0	1	14,3	0	0,0	0	0,0
17.	Вознесенська міська ТГ (Вознесенський район)	5	1	20,0	4	80,0	0	0,0	0	0,0	0	0,0	0	0,0
18.	Доманівська селищна ТГ (Вознесенський район)	4	0	0,0	4	100,0	0	0,0	0	0,0	0	0,0	0	0,0
19.	Дорошівська сільська ТГ (Вознесенський район)	2	0	0,0	2	100,0	0	0,0	0	0,0	0	0,0	0	0,0
20.	Єланецька селищна ТГ (Вознесенський район)	6	0	0,0	5	83,3	0	0,0	1	16,7	0	0,0	0	0,0
21.	Мостівська сільська ТГ (Вознесенський район)	3	0	0,0	3	100,0	0	0,0	0	0,0	0	0,0	0	0,0

№	Назва ТГ	Загальна кількість	Освітній рівень											
			Рівень магістра		Рівень спеціаліста		Рівень бакалавра		Рівень молодшого спеціаліста		Студент		Без фахової освіти	
			N	%	N	%	N	%	N	%	N	%	N	%
22.	Новомар'ївська сільська ТГ (Вознесенський район)	5	0	0,0	4	80,0	0	0,0	1	20,0	0	0,0	0	0,0
23.	Олександрівська селищна ТГ (Вознесенський район)	3	0	0,0	3	100,0	0	0,0	0	0,0	0	0,0	0	0,0
24.	Прибужанівська сільська ТГ (Вознесенський район)	5	0	0,0	5	100,0	0	0,0	0	0,0	0	0,0	0	0,0
25.	Прибузька сільська ТГ (Вознесенський район)	3	0	0,0	3	100,0	0	0,0	0	0,0	0	0,0	0	0,0
26.	Южноукраїнська міська ТГ (Вознесенський район)	3	0	0,0	3	100,0	0	0,0	0	0,0	0	0,0	0	0,0
27.	Березанська селищна ТГ (Миколаївський район)	9	1	11,1	4	44,4	2	22,2	2	22,2	0	0,0	0	0,0
28.	Веснянська сільська ТГ (Миколаївський район)	6	1	16,7	4	66,7	1	16,7	0	0,0	0	0,0	0	0,0
29.	Воскресенська селищна ТГ (Миколаївський район)	4	0	0,0	4	100,0	0	0,0	0	0,0	0	0,0	0	0,0
30.	Галицинівська сільська ТГ (Миколаївський район)	1	0	0,0	1	100,0	0	0,0	0	0,0	0	0,0	0	0,0
31.	Коблівська сільська ТГ (Миколаївський район)	3	0	0,0	2	66,7	0	0,0	1	33,3	0	0,0	0	0,0
32.	Костянтинівська сільська ТГ (Миколаївський район)	0												
33.	Куцурубська сільська ТГ (Миколаївський район)	2	0	0,0	2	100,0	0	0,0	0	0,0	0	0,0	0	0,0
34.	Мішково-Погорілівська сільська ТГ (Миколаївський район)	0												
35.	Нечаянська сільська ТГ (Миколаївський район)	2	0	0,0	2	100,0	0	0,0	0	0,0	0	0,0	0	0,0
36.	Новоодеська міська ТГ (Миколаївський район)	2	0	0,0	2	100,0	0	0,0	0	0,0	0	0,0	0	0,0
37.	Ольшанська селищна ТГ (Миколаївський район)	2	0	0,0	2	100,0	0	0,0	0	0,0	0	0,0	0	0,0
38.	Очаківська міська ТГ (Миколаївський район)	3	0	0,0	3	100,0	0	0,0	0	0,0	0	0,0	0	0,0
39.	Первомайська селищна ТГ (Миколаївський район)	1	0	0,0	1	100,0	0	0,0	0	0,0	0	0,0	0	0,0
40.	Радсадівська сільська ТГ (Миколаївський район)	1	0	0,0	1	100,0	0	0,0	0	0,0	0	0,0	0	0,0
41.	Степівська сільська ТГ (Миколаївський район)	7	1	14,3	5	71,4	0	0,0	1	14,3	0	0,0	0	0,0
42.	Сухоеланецька сільська ТГ (Миколаївський район)	4	0	0,0	4	100,0	0	0,0	0	0,0	0	0,0	0	0,0
43.	Чорноморська сільська ТГ (Миколаївський район)	1	0	0,0	1	100,0	0	0,0	0	0,0	0	0,0	0	0,0
44.	Шевченківська сільська ТГ (Миколаївський район)	3	1	33,3	2	66,7	0	0,0	0	0,0	0	0,0	0	0,0

№	Назва ТГ	Загальна кількість	Освітній рівень											
			Рівень магістра		Рівень спеціаліста		Рівень бакалавра		Рівень молодшого спеціаліста		Студент		Без фахової освіти	
			N	%	N	%	N	%	N	%	N	%	N	%
45.	Арбузинська селищна ТГ (Первомайський район)	3	0	0,0	3	100,0	0	0,0	0	0,0	0	0,0	0	0,0
46.	Благодатненська сільська ТГ (Первомайський район)	1	0	0,0	1	100,0	0	0,0	0	0,0	0	0,0	0	0,0
47.	Врадіївська селищна ТГ (Первомайський район)	4	0	0,0	4	100,0	0	0,0	0	0,0	0	0,0	0	0,0
48.	Кам'яномостівська сільська ТГ (Первомайський район)	8	1	12,5	6	75,0	0	0,0	1	12,5	0	0,0	0	0,0
49.	Кривоозерська селищна ТГ (Первомайський район)	8	0	0,0	8	100,0	0	0,0	0	0,0	0	0,0	0	0,0
50.	Мигіївська сільська ТГ (Первомайський район)	3	0	0,0	2	66,7	0	0,0	1	33,3	0	0,0	0	0,0
51.	Первомайська міська ТГ (Первомайський район)	9	1	11,1	8	88,9	0	0,0	0	0,0	0	0,0	0	0,0
52.	Синохино-Блідська сільська ТГ (Первомайський район)	3	0	0,0	2	66,7	0	0,0	0	0,0	1	33,3	0	0,0

Розподіл учителів етики за освітнім рівнем





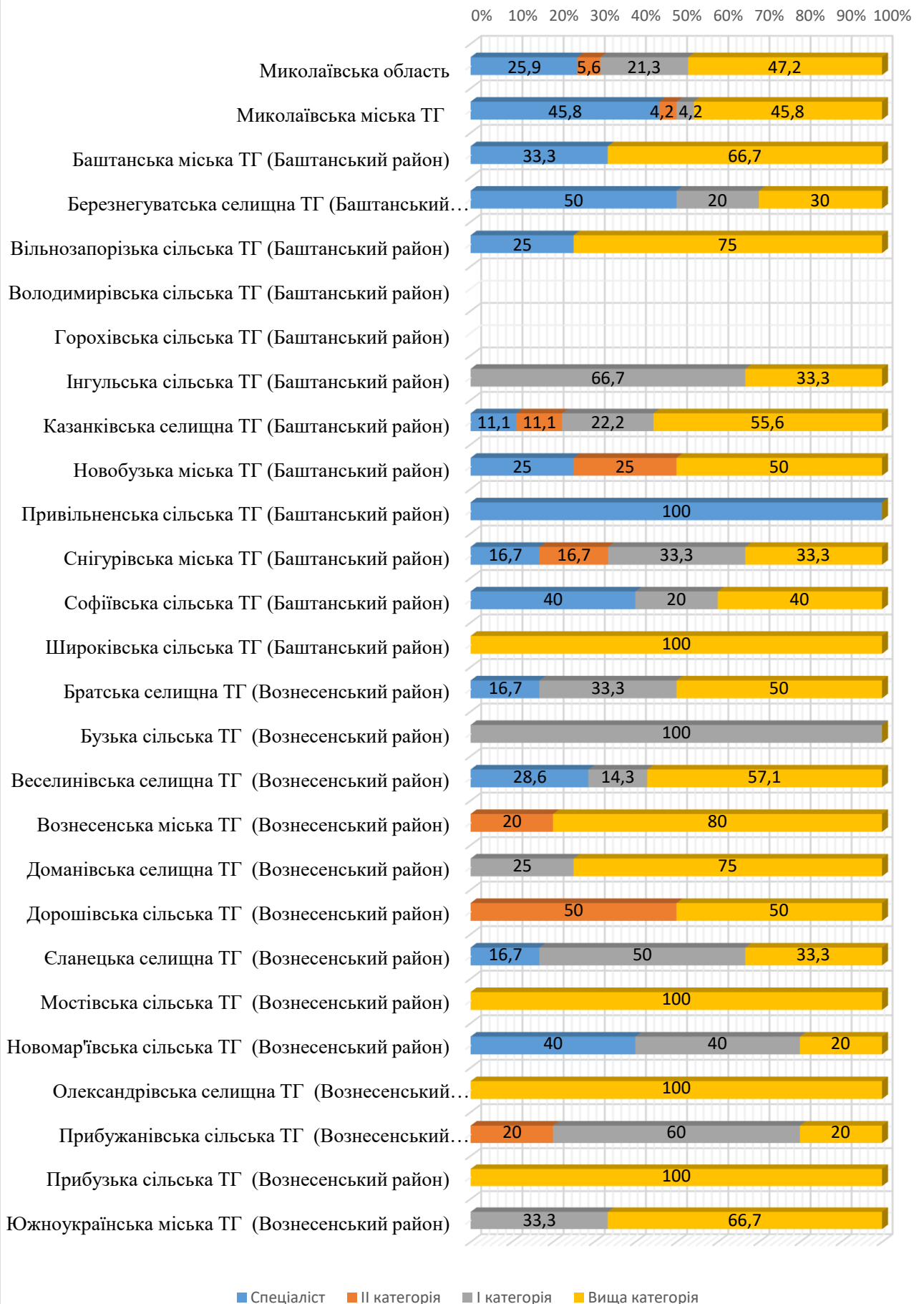
Інформація про розподіл учителів етики ЗЗСО Миколаївської області за кваліфікаційною категорією

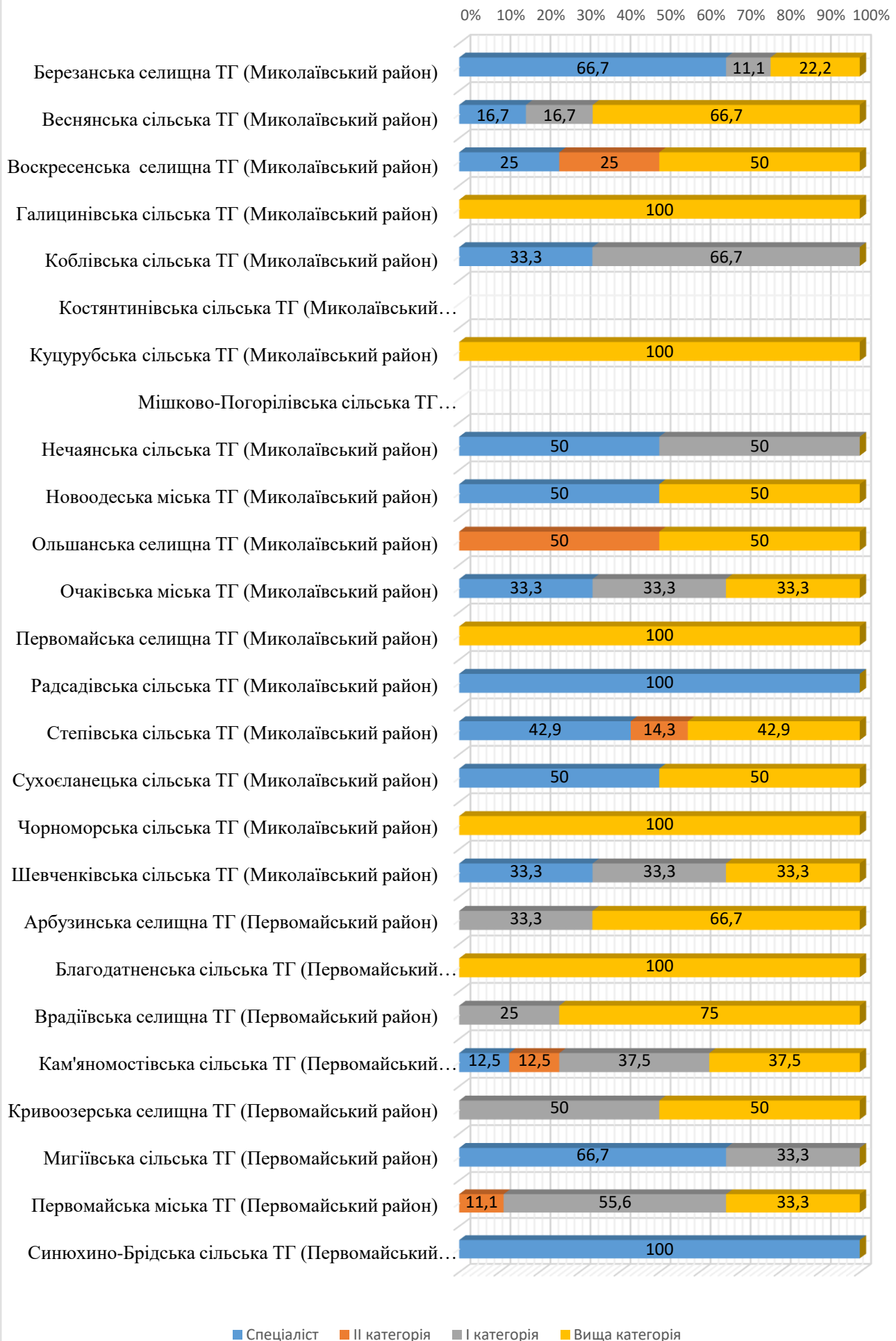
№	Назва ТГ	Загальна кількість	Спеціаліст		II категорія		I категорія		Вища категорія	
			N	%	N	%	N	%	N	%
	Миколаївська область	216	56	25,9	12	5,6	46	21,3	102	47,2
1.	Миколаївська міська ТГ	24	11	45,8	1	4,2	1	4,2	11	45,8
2.	Баштанська міська ТГ (Баштанський район)	6	2	33,3	0	0,0	0	0,0	4	66,7
3.	Березнегуватська селищна ТГ (Баштанський район)	10	5	50,0	0	0,0	2	20,0	3	30,0
4.	Вільнозапорізька сільська ТГ (Баштанський район)	4	1	25,0	0	0,0	0	0,0	3	75,0
5.	Володимирівська сільська ТГ (Баштанський район)	0								
6.	Горохівська сільська ТГ (Баштанський район)	0								
7.	Інгульська сільська ТГ (Баштанський район)	3	0	0,0	0	0,0	2	66,7	1	33,3
8.	Казанківська селищна ТГ (Баштанський район)	9	1	11,1	1	11,1	2	22,2	5	55,6
9.	Новобузька міська ТГ (Баштанський район)	4	1	25,0	1	25,0	0	0,0	2	50,0
10.	Привільненська сільська ТГ (Баштанський район)	1	1	100,0	0	0,0	0	0,0	0	0,0
11.	Снігурівська міська ТГ (Баштанський район)	6	1	16,7	1	16,7	2	33,3	2	33,3
12.	Софіївська сільська ТГ (Баштанський район)	5	2	40,0	0	0,0	1	20,0	2	40,0
13.	Широківська сільська ТГ (Баштанський район)	1	0	0,0	0	0,0	0	0,0	1	100,0
14.	Братська селищна ТГ (Вознесенський район)	6	1	16,7	0	0,0	2	33,3	3	50,0
15.	Бузька сільська ТГ (Вознесенський район)	1	0	0,0	0	0,0	1	100,0	0	0,0
16.	Веселинівська селищна ТГ (Вознесенський район)	7	2	28,6	0	0,0	1	14,3	4	57,1
17.	Вознесенська міська ТГ (Вознесенський район)	5	0	0,0	1	20,0	0	0,0	4	80,0
18.	Доманівська селищна ТГ (Вознесенський район)	4	0	0,0	0	0,0	1	25,0	3	75,0
19.	Дорошівська сільська ТГ (Вознесенський район)	2	0	0,0	1	50,0	0	0,0	1	50,0
20.	Єланецька селищна ТГ (Вознесенський район)	6	1	16,7	0	0,0	3	50,0	2	33,3
21.	Мостівська сільська ТГ (Вознесенський район)	3	0	0,0	0	0,0	0	0,0	3	100,0
22.	Новомар'ївська сільська ТГ (Вознесенський район)	5	2	40,0	0	0,0	2	40,0	1	20,0
23.	Олександрівська селищна ТГ (Вознесенський район)	3	0	0,0	0	0,0	0	0,0	3	100,0

№	Назва ТГ	Загальна кількість	Спеціаліст		II категорія		I категорія		Вища категорія	
			N	%	N	%	N	%	N	%
24.	Прибужанівська сільська ТГ (Вознесенський район)	5	0	0,0	1	20,0	3	60,0	1	20,0
25.	Прибузька сільська ТГ (Вознесенський район)	3	0	0,0	0	0,0	0	0,0	3	100,0
26.	Южноукраїнська міська ТГ (Вознесенський район)	3	0	0,0	0	0,0	1	33,3	2	66,7
27.	Березанська селищна ТГ (Миколаївський район)	9	6	66,7	0	0,0	1	11,1	2	22,2
28.	Веснянська сільська ТГ (Миколаївський район)	6	1	16,7	0	0,0	1	16,7	4	66,7
29.	Воскресенська селищна ТГ (Миколаївський район)	4	1	25,0	1	25,0	0	0,0	2	50,0
30.	Галицинівська сільська ТГ (Миколаївський район)	1	0	0,0	0	0,0	0	0,0	1	100,0
31.	Коблівська сільська ТГ (Миколаївський район)	3	1	33,3	0	0,0	2	66,7	0	0,0
32.	Костянтинівська сільська ТГ (Миколаївський район)	0								
33.	Куцурубська сільська ТГ (Миколаївський район)	2	0	0,0	0	0,0	0	0,0	2	100,0
34.	Мішково-Погорілівська сільська ТГ (Миколаївський район)	0								
35.	Нечаянська сільська ТГ (Миколаївський район)	2	1	50,0	0	0,0	1	50,0	0	0,0
36.	Новоодеська міська ТГ (Миколаївський район)	2	1	50,0	0	0,0	0	0,0	1	50,0
37.	Ольшанська селищна ТГ (Миколаївський район)	2	0	0,0	1	50,0	0	0,0	1	50,0
38.	Очаківська міська ТГ (Миколаївський район)	3	1	33,3	0	0,0	1	33,3	1	33,3
39.	Первомайська селищна ТГ (Миколаївський район)	1	0	0,0	0	0,0	0	0,0	1	100,0
40.	Радсадівська сільська ТГ (Миколаївський район)	1	1	100,0	0	0,0	0	0,0	0	0,0
41.	Степівська сільська ТГ (Миколаївський район)	7	3	42,9	1	14,3	0	0,0	3	42,9
42.	Сухоеланецька сільська ТГ (Миколаївський район)	4	2	50,0	0	0,0	0	0,0	2	50,0
43.	Чорноморська сільська ТГ (Миколаївський район)	1	0	0,0	0	0,0	0	0,0	1	100,0
44.	Шевченківська сільська ТГ (Миколаївський район)	3	1	33,3	0	0,0	1	33,3	1	33,3
45.	Арбузинська селищна ТГ (Первомайський район)	3	0	0,0	0	0,0	1	33,3	2	66,7
46.	Благодатненська сільська ТГ (Первомайський район)	1	0	0,0	0	0,0	0	0,0	1	100,0
47.	Врадіївська селищна ТГ (Первомайський район)	4	0	0,0	0	0,0	1	25,0	3	75,0

№	Назва ТГ	Загальна кількість	Спеціаліст		II категорія		I категорія		Вища категорія	
			N	%	N	%	N	%	N	%
48.	Кам'яномостівська сільська ТГ (Первомайський район)	8	1	12,5	1	12,5	3	37,5	3	37,5
49.	Кривоозерська селищна ТГ (Первомайський район)	8	0	0,0	0	0,0	4	50,0	4	50,0
50.	Мигіївська сільська ТГ (Первомайський район)	3	2	66,7	0	0,0	1	33,3	0	0,0
51.	Первомайська міська ТГ (Первомайський район)	9	0	0,0	1	11,1	5	55,6	3	33,3
52.	Синюхино-Брідська сільська ТГ (Первомайський район)	3	3	100,0	0	0,0	0	0,0	0	0,0

Розподіл учителів етики за кваліфікаційною категорією





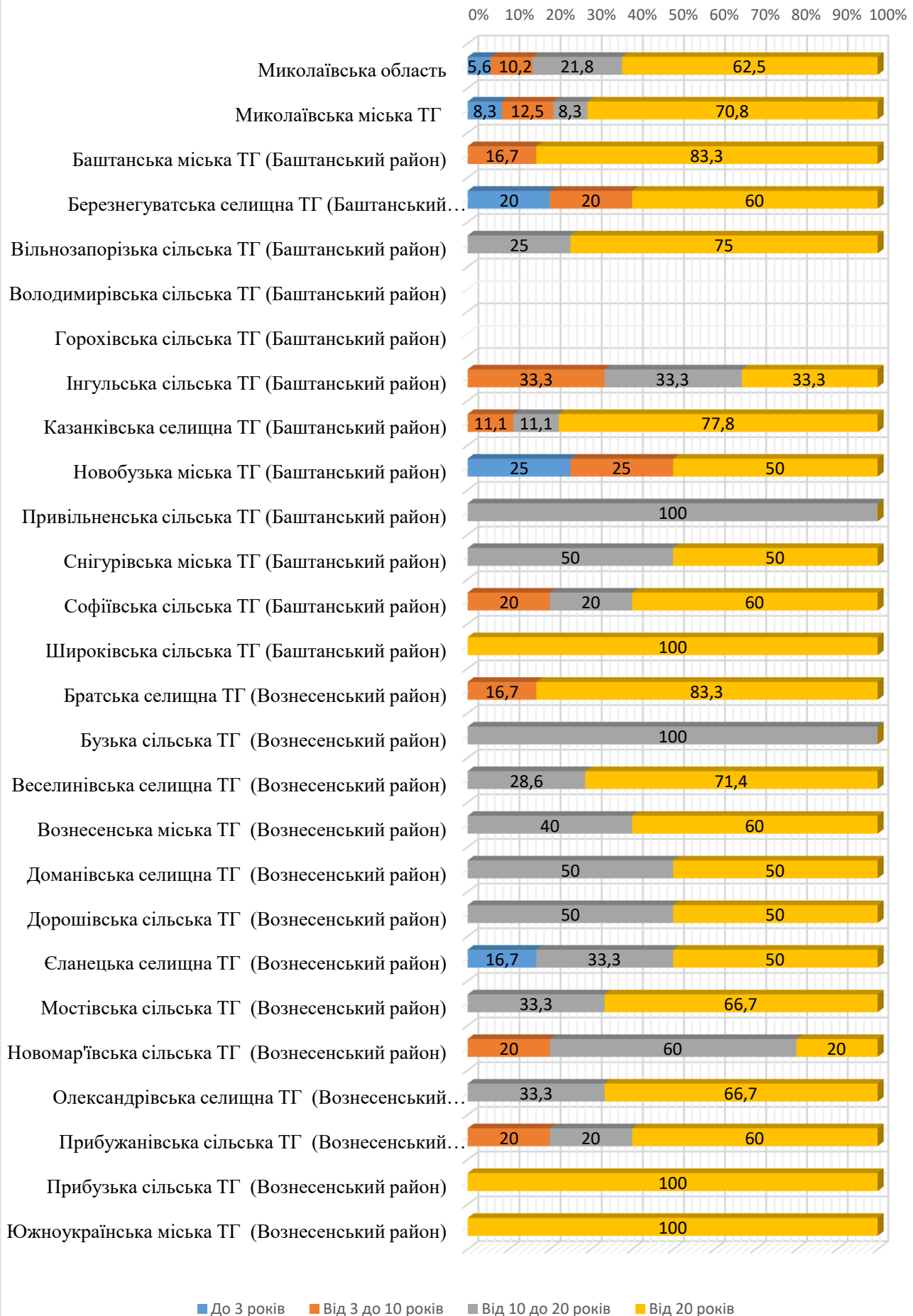
Інформація про розподіл учителів етики ЗЗСО Миколаївської області за педагогічним стажем

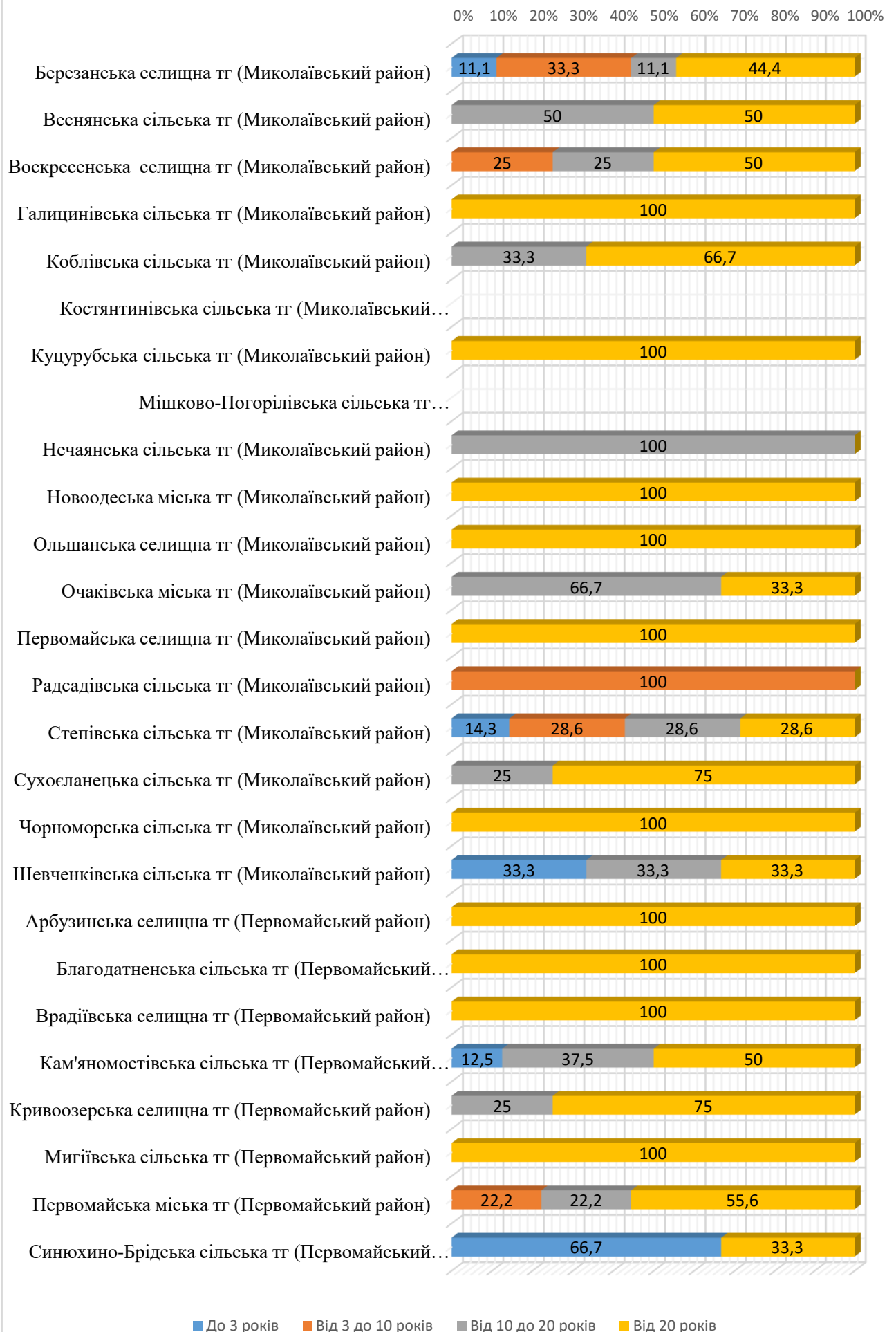
№	Назва ТГ	Загальна кількість	До 3 років		Від 3 до 10 років		Від 10 до 20 років		Від 20 років	
			N	%	N	%	N	%	N	%
	Миколаївська область	216	12	5,6	22	10,2	47	21,8	135	62,5
1.	Миколаївська міська ТГ	24	2	8,3	3	12,5	2	8,3	17	70,8
2.	Баштанська міська ТГ (Баштанський район)	6	0	0,0	1	16,7	0	0,0	5	83,3
3.	Березнегуватська селищна ТГ (Баштанський район)	10	2	20,0	2	20,0	0	0,0	6	60,0
4.	Вільнозапорізька сільська ТГ (Баштанський район)	4	0	0,0	0	0,0	1	25,0	3	75,0
5.	Володимирівська сільська ТГ (Баштанський район)	0								
6.	Горохівська сільська ТГ (Баштанський район)	0								
7.	Інгульська сільська ТГ (Баштанський район)	3	0	0,0	1	33,3	1	33,3	1	33,3
8.	Казанківська селищна ТГ (Баштанський район)	9	0	0,0	1	11,1	1	11,1	7	77,8
9.	Новобузька міська ТГ (Баштанський район)	4	1	25,0	1	25,0	0	0,0	2	50,0
10.	Привільненська сільська ТГ (Баштанський район)	1	0	0,0	0	0,0	1	100,0	0	0,0
11.	Снігурівська міська ТГ (Баштанський район)	6	0	0,0	0	0,0	3	50,0	3	50,0
12.	Софіївська сільська ТГ (Баштанський район)	5	0	0,0	1	20,0	1	20,0	3	60,0
13.	Широківська сільська ТГ (Баштанський район)	1	0	0,0	0	0,0	0	0,0	1	100,0
14.	Братська селищна ТГ (Вознесенський район)	6	0	0,0	1	16,7	0	0,0	5	83,3
15.	Бузька сільська ТГ (Вознесенський район)	1	0	0,0	0	0,0	1	100,0	0	0,0
16.	Веселинівська селищна ТГ (Вознесенський район)	7	0	0,0	0	0,0	2	28,6	5	71,4
17.	Вознесенська міська ТГ (Вознесенський район)	5	0	0,0	0	0,0	2	40,0	3	60,0
18.	Доманівська селищна ТГ (Вознесенський район)	4	0	0,0	0	0,0	2	50,0	2	50,0
19.	Дорошівська сільська ТГ (Вознесенський район)	2	0	0,0	0	0,0	1	50,0	1	50,0
20.	Єланецька селищна ТГ (Вознесенський район)	6	1	16,7	0	0,0	2	33,3	3	50,0
21.	Мостівська сільська ТГ (Вознесенський район)	3	0	0,0	0	0,0	1	33,3	2	66,7
22.	Новомар'ївська сільська ТГ (Вознесенський район)	5	0	0,0	1	20,0	3	60,0	1	20,0
23.	Олександрівська селищна ТГ (Вознесенський район)	3	0	0,0	0	0,0	1	33,3	2	66,7

№	Назва ТГ	Загальна кількість	До 3 років		Від 3 до 10 років		Від 10 до 20 років		Від 20 років	
			N	%	N	%	N	%	N	%
24.	Прибужанівська сільська ТГ (Вознесенський район)	5	0	0,0	1	20,0	1	20,0	3	60,0
25.	Прибузька сільська ТГ (Вознесенський район)	3	0	0,0	0	0,0	0	0,0	3	100,0
26.	Южноукраїнська міська ТГ (Вознесенський район)	3	0	0,0	0	0,0	0	0,0	3	100,0
27.	Березанська селищна ТГ (Миколаївський район)	9	1	11,1	3	33,3	1	11,1	4	44,4
28.	Веснянська сільська ТГ (Миколаївський район)	6	0	0,0	0	0,0	3	50,0	3	50,0
29.	Воскресенська селищна ТГ (Миколаївський район)	4	0	0,0	1	25,0	1	25,0	2	50,0
30.	Галицинівська сільська ТГ (Миколаївський район)	1	0	0,0	0	0,0	0	0,0	1	100,0
31.	Коблівська сільська ТГ (Миколаївський район)	3	0	0,0	0	0,0	1	33,3	2	66,7
32.	Костянтинівська сільська ТГ (Миколаївський район)	0								
33.	Куцурубська сільська ТГ (Миколаївський район)	2	0	0,0	0	0,0	0	0,0	2	100,0
34.	Мішково-Погорілівська сільська ТГ (Миколаївський район)	0								
35.	Нечаянська сільська ТГ (Миколаївський район)	2	0	0,0	0	0,0	2	100,0	0	0,0
36.	Новоодеська міська ТГ (Миколаївський район)	2	0	0,0	0	0,0	0	0,0	2	100,0
37.	Ольшанська селищна ТГ (Миколаївський район)	2	0	0,0	0	0,0	0	0,0	2	100,0
38.	Очаківська міська ТГ (Миколаївський район)	3	0	0,0	0	0,0	2	66,7	1	33,3
39.	Первомайська селищна ТГ (Миколаївський район)	1	0	0,0	0	0,0	0	0,0	1	100,0
40.	Радсадівська сільська ТГ (Миколаївський район)	1	0	0,0	1	100,0	0	0,0	0	0,0
41.	Степівська сільська ТГ (Миколаївський район)	7	1	14,3	2	28,6	2	28,6	2	28,6
42.	Сухосланецька сільська ТГ (Миколаївський район)	4	0	0,0	0	0,0	1	25,0	3	75,0
43.	Чорноморська сільська ТГ (Миколаївський район)	1	0	0,0	0	0,0	0	0,0	1	100,0
44.	Шевченківська сільська ТГ (Миколаївський район)	3	1	33,3	0	0,0	1	33,3	1	33,3
45.	Арбузинська селищна ТГ (Первомайський район)	3	0	0,0	0	0,0	0	0,0	3	100,0
46.	Благодатненська сільська ТГ (Первомайський район)	1	0	0,0	0	0,0	0	0,0	1	100,0
47.	Врадіївська селищна ТГ (Первомайський район)	4	0	0,0	0	0,0	0	0,0	4	100,0

№	Назва ТГ	Загальна кількість	До 3 років		Від 3 до 10 років		Від 10 до 20 років		Від 20 років	
			N	%	N	%	N	%	N	%
48.	Кам'яномостівська сільська ТГ (Первомайський район)	8	1	12,5	0	0,0	3	37,5	4	50,0
49.	Кривоозерська селищна ТГ (Первомайський район)	8	0	0,0	0	0,0	2	25,0	6	75,0
50.	Мигіївська сільська ТГ (Первомайський район)	3	0	0,0	0	0,0	0	0,0	3	100,0
51.	Первомайська міська ТГ (Первомайський район)	9	0	0,0	2	22,2	2	22,2	5	55,6
52.	Синюхино-Брідська сільська ТГ (Первомайський район)	3	2	66,7	0	0,0	0	0,0	1	33,3

Розподіл учителів етики за педагогічним стажем





Миколаївський обласний інститут післядипломної педагогічної освіти
Навчально-методична лабораторія моніторингу
якості освіти та сертифікації

Зовнішнє незалежне оцінювання і моніторинг якості освіти: інформаційно-методичний вісник

Випуск 1

Том 4

Комп'ютерна верстка: О. О. Кондратьєва, Г. В. Кінах
Дизайн обкладинки: Р. В. Даниленко

Папір офсетний. Друк на різнографі
Формат 84x108^{1/16}
Умовно-друкованих арк. – 27,75
Обліково-видавничих арк. – 25,81
Гарнітура шкільна

Тираж 100
Замовлення № 16

Адреса редакції:

**вул. Адміральська, 4-а,
м. Миколаїв, 54001
Тел./факс 37 85 89**

<http://www.moippo.mk.ua>,
e-mail: moippo@moippo.mk.ua