



Миколаївський обласний інститут
післядипломної
педагогічної освіти
Навчально-методична лабораторія
моніторингу якості освіти та сертифікації

Інформаційно-методичний вісник «Зовнішнє незалежне оцінювання і моніторинг якості освіти»

Випуск 1
Том 1



Миколаїв – 2023



Миколаївський обласний інститут
післядипломної педагогічної освіти

Навчально-методична лабораторія
моніторингу якості освіти та сертифікації

**Зовнішнє незалежне оцінювання
і моніторинг якості освіти:
інформаційно-методичний вісник**

Випуск 1

Том 1

- Укладач:** *О. О. Кондратьєва*, методист навчально-методичної лабораторії моніторингу якості освіти та сертифікації МОШПО
- Рецензенти:** *М. Ю. Кирпенко*, директор Херсонського регіонального центру оцінювання якості освіти;
Л. В. Трубнікова, заступник директора з науково-педагогічної роботи МОШПО
- Відповідальна за випуск:** *Л. В. Трубнікова*, заступник директора з науково-педагогічної роботи МОШПО

Затверджено вченою радою Миколаївського обласного інституту післядипломної педагогічної освіти, протокол від 29.03.2023 № 2.

Методичний посібник, у якому представлено результати моніторингового дослідження «Кадровий склад закладів загальної середньої освіти Миколаївщини», укладений на допомогу педагогічним, науково-педагогічним працівникам МОШПО.

Зовнішнє незалежне оцінювання і моніторинг якості освіти : інформаційно-методичний вісник. Випуск 1. Том 1 / Укладач О. О. Кондратьєва. – Миколаїв : Центр редакційно-видавничої діяльності ОШПО, 2023.– 234 с.

ЗМІСТ

1.	Вступ.	6
2.	Інформація про розподіл керівних кадрів ЗЗСО Миколаївської області за віком та статтю	7
3.	Інформація про розподіл керівних кадрів ЗЗСО Миколаївської області за освітнім рівнем	10
4.	Інформація про розподіл керівних кадрів ЗЗСО Миколаївської області за педагогічним стажем	12
5.	Інформація про розподіл практичних психологів ЗЗСО Миколаївської області за статтю та наявністю фахової освіти	14
6.	Інформація про розподіл практичних психологів ЗЗСО Миколаївської області за віком	21
7.	Інформація про розподіл практичних психологів ЗЗСО Миколаївської області за освітнім рівнем	26
8.	Інформація про розподіл практичних психологів ЗЗСО Миколаївської області за педагогічним стажем	31
9.	Інформація про розподіл соціальних педагогів ЗЗСО Миколаївської області за статтю та наявністю фахової освіти	36
10.	Інформація про розподіл соціальних педагогів ЗЗСО Миколаївської області за віком	43
11.	Інформація про розподіл соціальних педагогів ЗЗСО Миколаївської області за освітнім рівнем	48
12.	Інформація про розподіл соціальних педагогів ЗЗСО Миколаївської області за педагогічним стажем	53
13.	Інформація про розподіл педагогів-організаторів ЗЗСО Миколаївської області за статтю	58
14.	Інформація про розподіл педагогів-організаторів ЗЗСО Миколаївської області за віком	63
15.	Інформація про розподіл педагогів-організаторів ЗЗСО Миколаївської області за освітнім рівнем	69
16.	Інформація про розподіл педагогів-організаторів ЗЗСО Миколаївської області за педагогічним стажем	74
17.	Інформація про розподіл бібліотекарів ЗЗСО Миколаївської області за статтю та наявністю фахової освіти	79
18.	Інформація про розподіл бібліотекарів ЗЗСО Миколаївської області за віком	86
19.	Інформація про розподіл бібліотекарів ЗЗСО Миколаївської області за освітнім рівнем	91

20.	Інформація про розподіл бібліотекарів ЗЗСО Миколаївської області за стажем	96
21.	Інформація про розподіл учителів початкової школи (1 клас) ЗЗСО Миколаївської області за статтю та наявністю фахової освіти	101
22.	Інформація про розподіл учителів початкової школи (1 клас) ЗЗСО Миколаївської області за віком	108
23.	Інформація про розподіл учителів початкової школи (1 клас) ЗЗСО Миколаївської області за освітнім рівнем	113
24.	Інформація про розподіл учителів початкової школи (1 клас) ЗЗСО Миколаївської області за кваліфікаційною категорією	118
25.	Інформація про розподіл учителів початкової школи (1 клас) ЗЗСО Миколаївської області за педагогічним стажем	123
26.	Інформація про розподіл учителів початкової школи (2 клас) ЗЗСО Миколаївської області за статтю та наявністю фахової освіти	128
27.	Інформація про розподіл учителів початкової школи (2 клас) ЗЗСО Миколаївської області за віком	135
28.	Інформація про розподіл учителів початкової школи (2 клас) ЗЗСО Миколаївської області за освітнім рівнем	140
29.	Інформація про розподіл учителів початкової школи (2 клас) ЗЗСО Миколаївської області за кваліфікаційною категорією	145
30.	Інформація про розподіл учителів початкової школи (2 клас) ЗЗСО Миколаївської області за педагогічним стажем	150
31.	Інформація про розподіл учителів початкової школи (3 клас) ЗЗСО Миколаївської області за статтю та наявністю фахової освіти	155
32.	Інформація про розподіл учителів початкової школи (3 клас) ЗЗСО Миколаївської області за віком	162
33.	Інформація про розподіл учителів початкової школи (3 клас) ЗЗСО Миколаївської області за освітнім рівнем	167
34.	Інформація про розподіл учителів початкової школи (3 клас) ЗЗСО Миколаївської області за кваліфікаційною категорією	173
35.	Інформація про розподіл учителів початкової школи (3 клас) ЗЗСО Миколаївської області за педагогічним стажем	177
36.	Інформація про розподіл учителів початкової школи (4 клас) ЗЗСО Миколаївської області за статтю та наявністю фахової освіти	182
37.	Інформація про розподіл учителів початкової школи (4 клас) ЗЗСО Миколаївської області за віком	189

38.	Інформація про розподіл учителів початкової школи (4 клас) ЗЗСО Миколаївської області за освітнім рівнем	194
39.	Інформація про розподіл учителів початкової школи (4 клас) ЗЗСО Миколаївської області за кваліфікаційною категорією	199
40.	Інформація про розподіл учителів початкової школи (4 клас) ЗЗСО Миколаївської області за педагогічним стажем	204
41.	Інформація про розподіл вихователів групи продовженого дня ЗЗСО Миколаївської області за статтю	209
42.	Інформація про розподіл вихователів групи продовженого дня ЗЗСО Миколаївської області за віком	214
43.	Інформація про розподіл вихователів групи продовженого дня ЗЗСО Миколаївської області за освітнім рівнем	219
44.	Інформація про розподіл вихователів групи продовженого дня ЗЗСО Миколаївської області за кваліфікаційною категорією	224
45.	Інформація про розподіл вихователів групи продовженого дня ЗЗСО Миколаївської області за педагогічним стажем	229

ВСТУП

Серед пріоритетних напрямів державної політики в контексті інтеграції України до європейського та світового освітнього простору важливого значення набувають проблеми вдосконалення якості освіти, модернізації її змісту та форм організації освітнього процесу, що зумовлює постійне підвищення професійного рівня педагогічних працівників.

Організація системної роботи щодо формування професійної компетентності педагогів, створення належних умов для професійного росту й розвитку професійної майстерності є одними з основних функцій управління закладу освіти. Зазначене вище можливо здійснити за умови забезпечення необхідної кількості кваліфікованих, високопрофесійних і вмотивованих педагогічних працівників, оцінювання наявного кадрового потенціалу, збереження балансу кількісного та якісного складу, виявлення проблем у кадровій роботі.

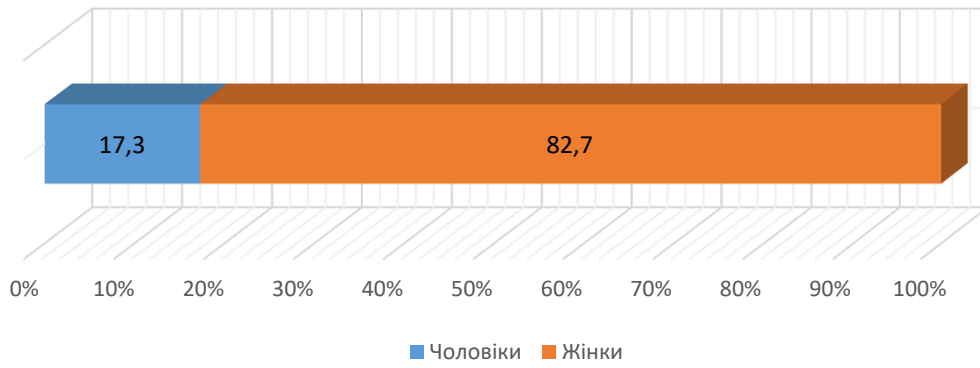
На основі моніторингового дослідження «Кадровий склад закладів загальної середньої освіти Миколаївщини» проведено аналіз особливостей кадрового забезпечення закладів загальної середньої освіти в Миколаївській області. У випуску 1 інформаційно-методичного вісника «Зовнішнє незалежне оцінювання і моніторинг якості освіти» за 2023 рік подано узагальнену інформацію за результатами роботи закладів освіти над звіркою керівних та педагогічних кадрів Миколаївської області у 2022–2023 навчальному році, зібрано статистичні дані, здійснено аналіз кадрового складу закладів загальної середньої освіти. Запропонований розподіл даних про педагогів області дозволяє виконати аналітичні узагальнення, відстежити тенденції розвитку та подолати негативні явища.

Інформаційно-методичний вісник буде корисним для працівників закладів науково-методичних, методичних установ, державних і місцевих органів управління освіти та самоврядування в галузі освіти, оскільки представлені в ньому матеріали можуть використовуватися для розроблення заходів науково-методичного, методичного супроводів професійного розвитку педагогів, прийняття відповідних управлінських рішень.

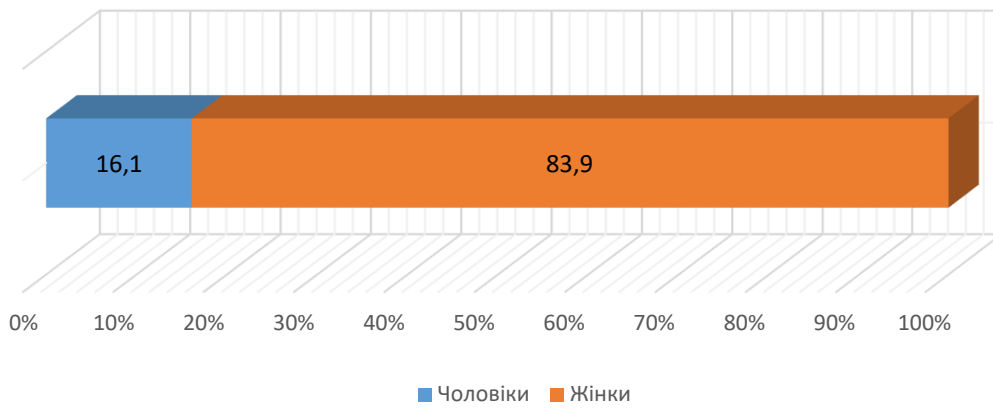
Інформація про розподіл керівних кадрів ЗЗСО Миколаївської області за віком та статтю

№	Назва категорії	Загальна кількість	Середній вік	Мода за віком	вік										Чоловіки		Жінки	
					2004-1992	%	1991-1982	%	1981-1972	%	1971-1962	%	1961-...	%	Кількість	%	Кількість	%
					18 - 30		31 - 40		41 - 50		51 - 60		61 +					
1.	Директори шкіл	411	53	53	7	1,7	42	10,2	102	24,8	175	42,6	85	20,7	71	17,3	340	82,7
2.	Завідувачі філій	31	52	60	0	0,0	3	9,7	8	25,8	15	48,4	5	16,1	5	16,1	26	83,9
3.	Заступники директорів	688	49	60	26	3,8	133	19,3	200	29,1	251	36,5	78	11,3	15	2,2	673	97,8

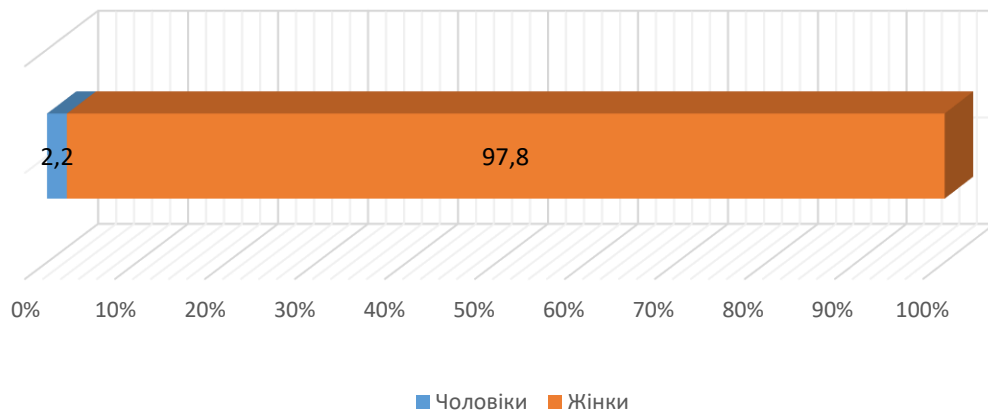
Розподіл директорів шкіл за статтю



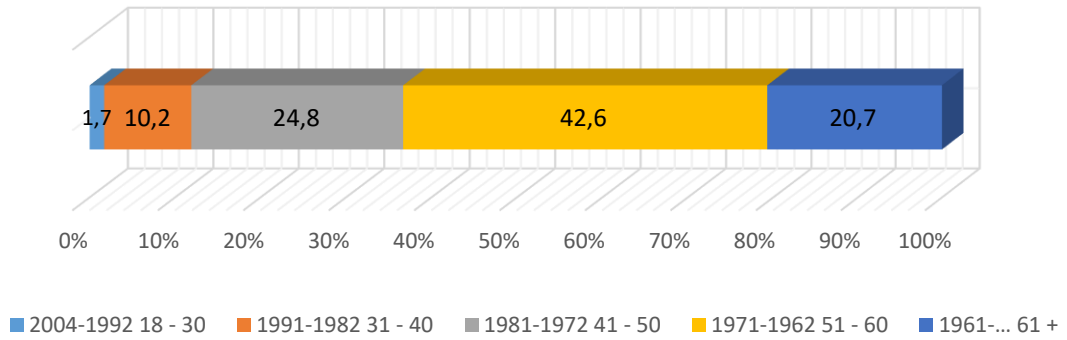
Розподіл завідувачів філій за статтю



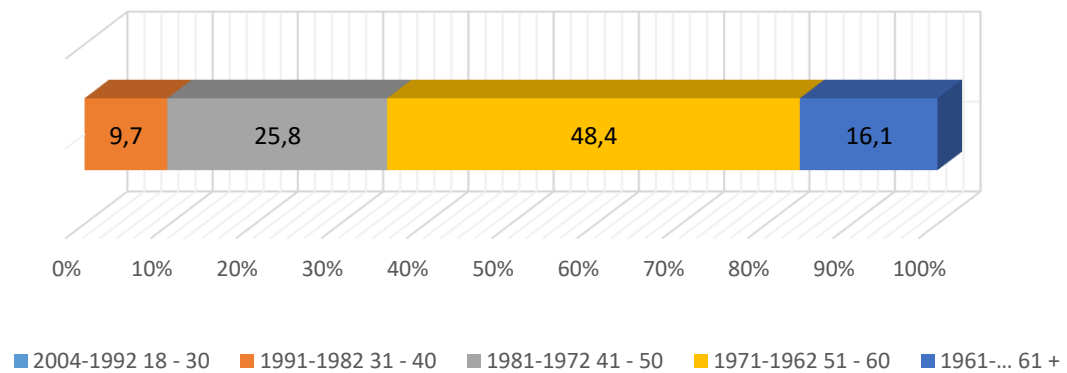
Розподіл заступників директорів за статтю



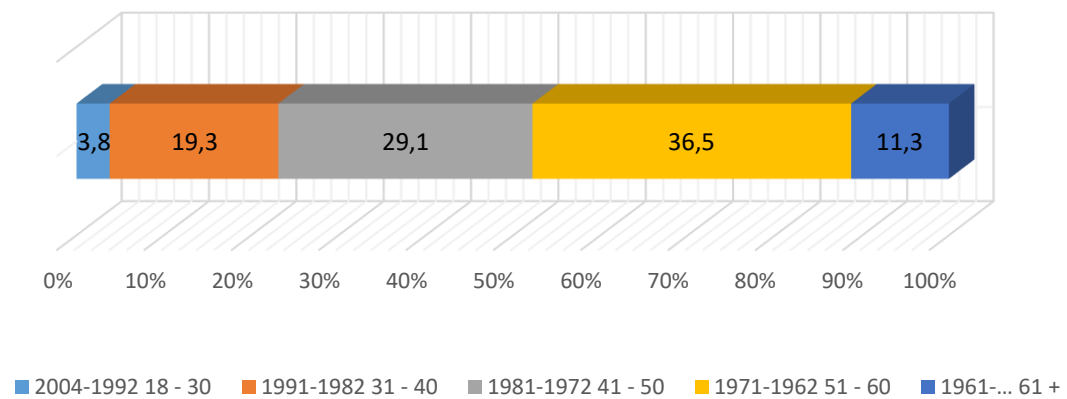
Розподіл директорів шкіл за віком



Розподіл завідувачів філій за віком



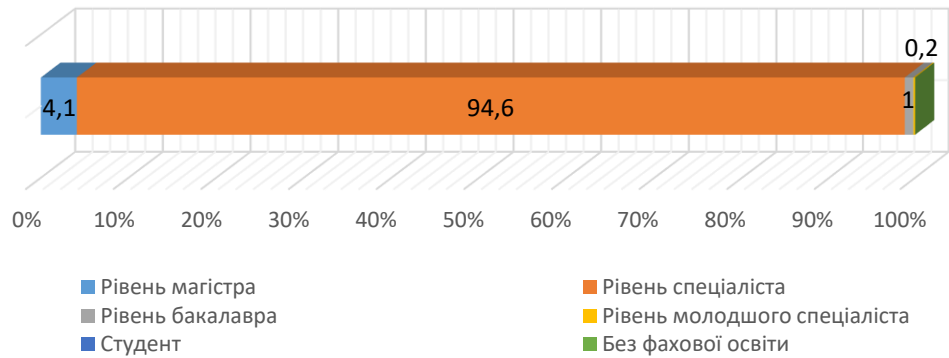
Розподіл заступників директорів за віком



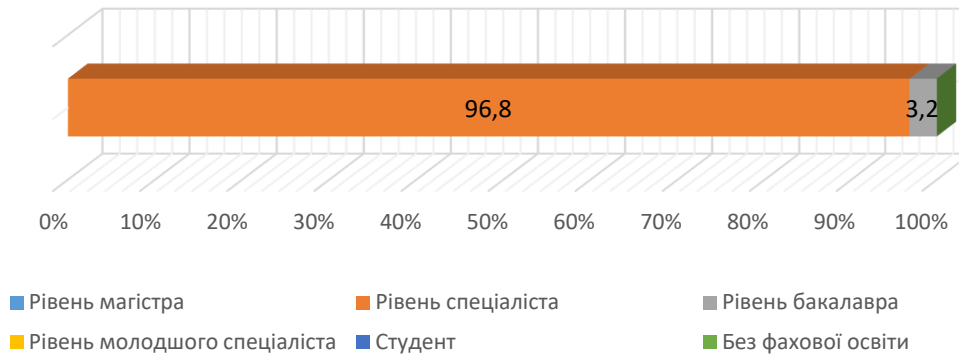
Інформація про розподіл керівних кадрів ЗЗСО Миколаївської області за освітнім рівнем

№	Назва категорії	Загальна кількість	Освітній рівень											
			Рівень магістра		Рівень спеціаліста		Рівень бакалавра		Рівень молодшого спеціаліста		Студент		Без фахової освіти	
			N	%	N	%	N	%	N	%	N	%	N	%
1.	Директори шкіл	411	17	4,1	389	94,6	4	1,0	1	0,2	0	0,0	0	0,0
2.	Завідувачі філій	31	0	0,0	30	96,8	1	3,2	0	0,0	0	0,0	0	0,0
3.	Заступники директорів	688	46	6,7	631	91,7	6	0,9	5	0,7	0	0,0	0	0,0

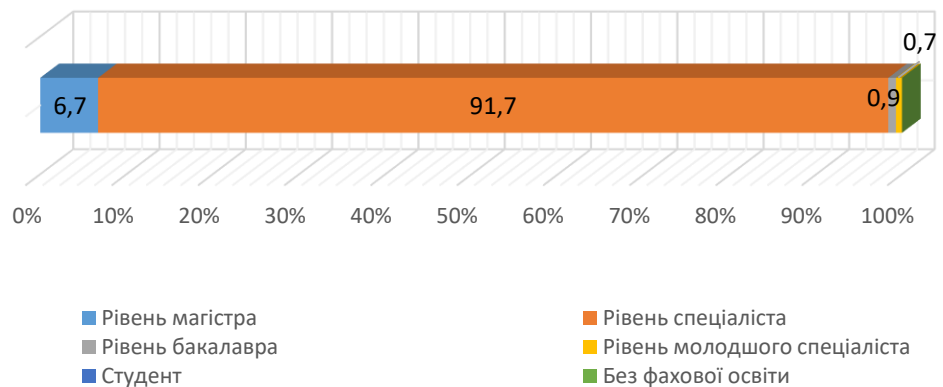
Розподіл директорів шкіл за освітнім рівнем



Розподіл завідувачів філій за освітнім рівнем



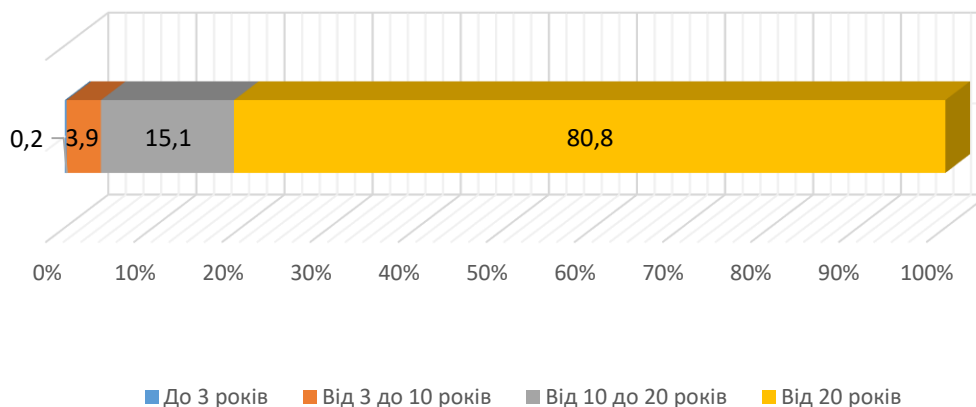
Розподіл заступників директорів за освітнім рівнем



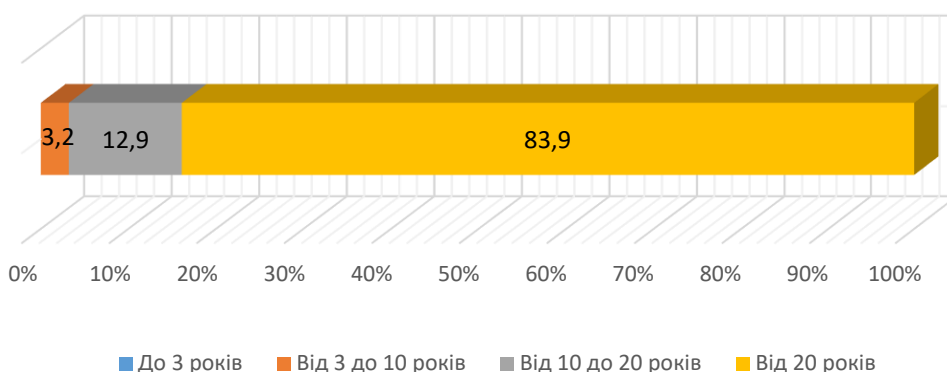
Інформація про розподіл керівних кадрів ЗЗСО Миколаївської області за педагогічним стажем

№	Назва категорії	Загальна кількість	До 3 років		Від 3 до 10 років		Від 10 до 20 років		Від 20 років	
			N	%	N	%	N	%	N	%
1.	Директори шкіл	411	1	0,2	16	3,9	62	15,1	332	80,8
2.	Завідувачі філій	31	0	0,0	1	3,2	4	12,9	26	83,9
3.	Заступники директорів	688	9	1,3	69	10,0	145	21,1	465	67,6

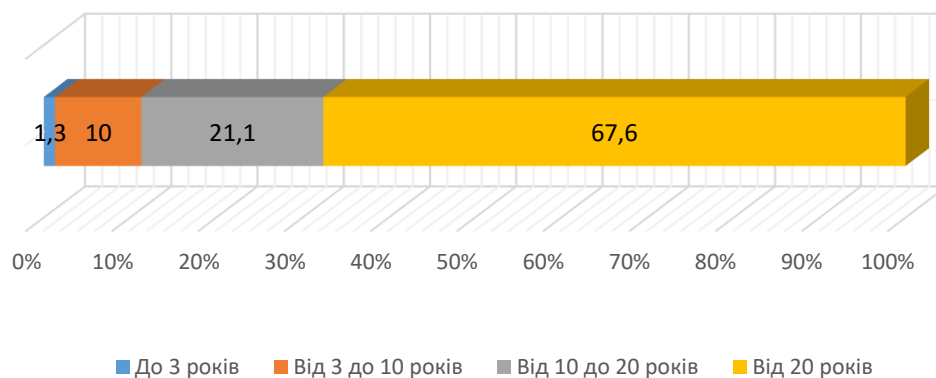
Розподіл директорів шкіл за педагогічним стажем



Розподіл завідувачів філій за педагогічним стажем



Розподіл заступників директорів за педагогічним стажем



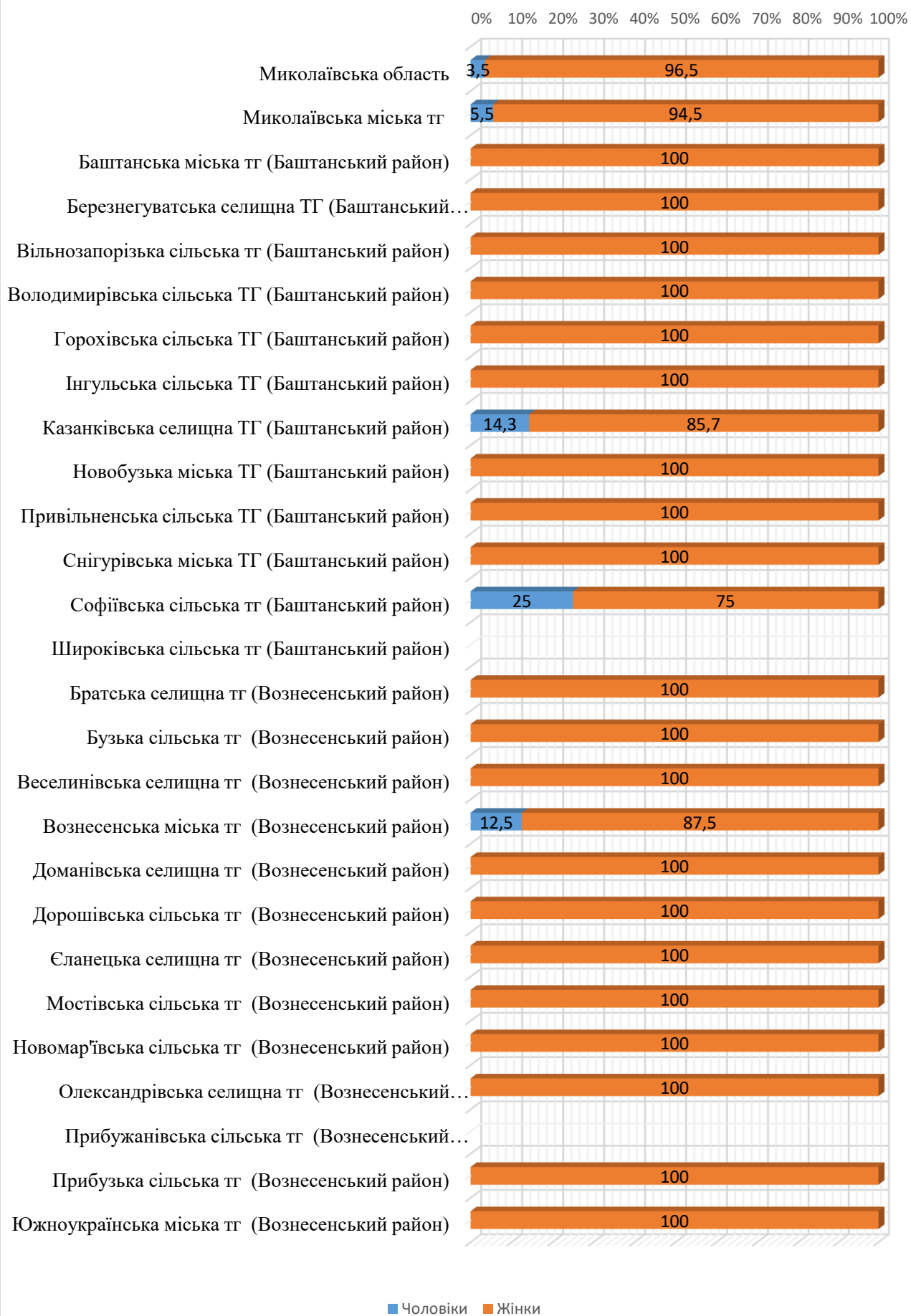
Інформація про розподіл практичних психологів ЗЗСО Миколаївської області за статтю та наявністю фахової освіти

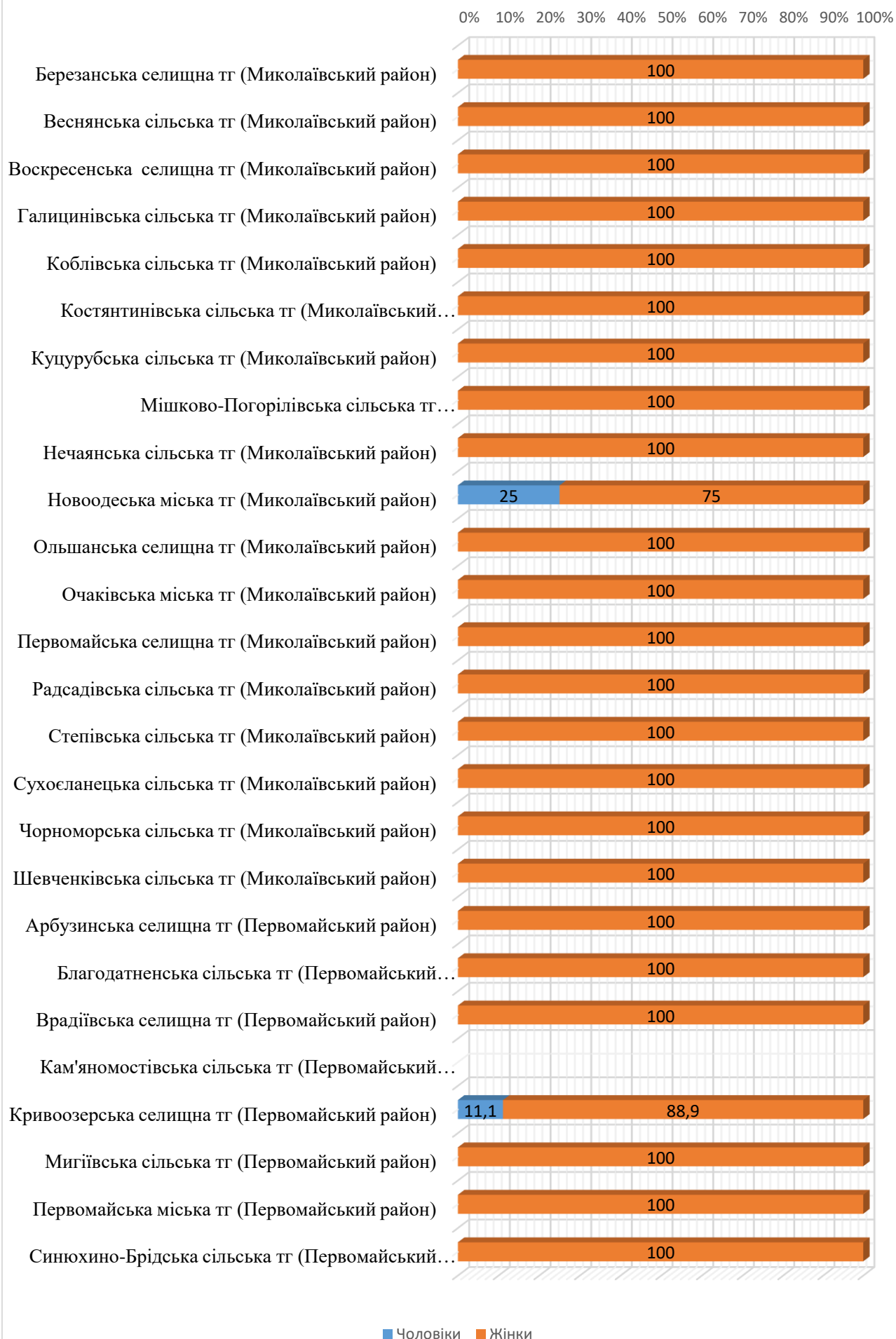
№	Назва ТГ	Загальна кількість	Чоловіки		Жінки		З фаховою освітою		Без фахової освіти	
			N	%	N	%	N	%	N	%
	Миколаївська область	226	8	3,5	218	96,5	194	85,8	32	14,2
1.	Миколаївська міська ТГ	55	3	5,5	52	94,5	50	90,9	5	9,1
2.	Баштанська міська ТГ (Баштанський район)	7	0	0,0	7	100,0	4	57,1	3	42,9
3.	Березнегуватська селищна ТГ (Баштанський район)	6	0	0,0	6	100,0	6	100,0	0	0,0
4.	Вільнозапорізька сільська ТГ (Баштанський район)	2	0	0,0	2	100,0	1	50,0	1	50,0
5.	Володимирівська сільська ТГ (Баштанський район)	1	0	0,0	1	100,0	1	100,0	0	0,0
6.	Горохівська сільська ТГ (Баштанський район)	3	0	0,0	3	100,0	3	100,0	0	0,0
7.	Ігульська сільська ТГ (Баштанський район)	3	0	0,0	3	100,0	2	66,7	1	33,3
8.	Казанківська селищна ТГ (Баштанський район)	7	1	14,3	6	85,7	3	42,9	4	57,1
9.	Новобузька міська ТГ (Баштанський район)	5	0	0,0	5	100,0	3	60,0	2	40,0
10.	Привільненська сільська ТГ (Баштанський район)	1	0	0,0	1	100,0	1	100,0	0	0,0
11.	Снігурівська міська ТГ (Баштанський район)	3	0	0,0	3	100,0	3	100,0	0	0,0
12.	Софіївська сільська ТГ (Баштанський район)	4	1	25,0	3	75,0	1	25,0	3	75,0
13.	Широківська сільська ТГ (Баштанський район)	0								
14.	Братська селищна ТГ (Вознесенський район)	4	0	0,0	4	100,0	2	50,0	2	50,0
15.	Бузька сільська ТГ (Вознесенський район)	2	0	0,0	2	100,0	2	100,0	0	0,0
16.	Веселинівська селищна ТГ (Вознесенський район)	6	0	0,0	6	100,0	5	83,3	1	16,7
17.	Вознесенська міська ТГ (Вознесенський район)	8	1	12,5	7	87,5	8	100,0	0	0,0
18.	Доманівська селищна ТГ (Вознесенський район)	2	0	0,0	2	100,0	2	100,0	0	0,0
19.	Дорошівська сільська ТГ (Вознесенський район)	3	0	0,0	3	100,0	3	100,0	0	0,0
20.	Єланецька селищна ТГ (Вознесенський район)	6	0	0,0	6	100,0	5	83,3	1	16,7
21.	Мостівська сільська ТГ (Вознесенський район)	1	0	0,0	1	100,0	1	100,0	0	0,0

№	Назва ТГ	Загальна кількість	Чоловіки		Жінки		З фаховою освітою		Без фахової освіти	
			N	%	N	%	N	%	N	%
22.	Новомар'ївська сільська ТГ (Вознесенський район)	1	0	0,0	1	100,0	1	100,0	0	0,0
23.	Олександрівська селищна ТГ (Вознесенський район)	3	0	0,0	3	100,0	3	100,0	0	0,0
24.	Прибужанівська сільська ТГ (Вознесенський район)	0								
25.	Прибузька сільська ТГ (Вознесенський район)	2	0	0,0	2	100,0	2	100,0	0	0,0
26.	Южноукраїнська міська ТГ (Вознесенський район)	7	0	0,0	7	100,0	7	100,0	0	0,0
27.	Березанська селищна ТГ (Миколаївський район)	6	0	0,0	6	100,0	5	83,3	1	16,7
28.	Веснянська сільська ТГ (Миколаївський район)	3	0	0,0	3	100,0	2	66,7	1	33,3
29.	Воскресенська селищна ТГ (Миколаївський район)	4	0	0,0	4	100,0	4	100,0	0	0,0
30.	Галицинівська сільська ТГ (Миколаївський район)	3	0	0,0	3	100,0	3	100,0	0	0,0
31.	Коблівська сільська ТГ (Миколаївський район)	4	0	0,0	4	100,0	4	100,0	0	0,0
32.	Костянтинівська сільська ТГ (Миколаївський район)	3	0	0,0	3	100,0	3	100,0	0	0,0
33.	Куцурубська сільська ТГ (Миколаївський район)	1	0	0,0	1	100,0	1	100,0	0	0,0
34.	Мішково-Погорілівська сільська ТГ (Миколаївський район)	2	0	0,0	2	100,0	2	100,0	0	0,0
35.	Нечаянська сільська ТГ (Миколаївський район)	2	0	0,0	2	100,0	2	100,0	0	0,0
36.	Новоодеська міська ТГ (Миколаївський район)	4	1	25,0	3	75,0	4	100,0	0	0,0
37.	Ольшанська селищна ТГ (Миколаївський район)	3	0	0,0	3	100,0	2	66,7	1	33,3
38.	Очаківська міська ТГ (Миколаївський район)	2	0	0,0	2	100,0	2	100,0	0	0,0
39.	Первомайська селищна ТГ (Миколаївський район)	2	0	0,0	2	100,0	2	100,0	0	0,0
40.	Радсадівська сільська ТГ (Миколаївський район)	1	0	0,0	1	100,0	1	100,0	0	0,0
41.	Степівська сільська ТГ (Миколаївський район)	3	0	0,0	3	100,0	2	66,7	1	33,3
42.	Сухоеланецька сільська ТГ (Миколаївський район)	1	0	0,0	1	100,0	1	100,0	0	0,0
43.	Чорноморська сільська ТГ (Миколаївський район)	1	0	0,0	1	100,0	1	100,0	0	0,0

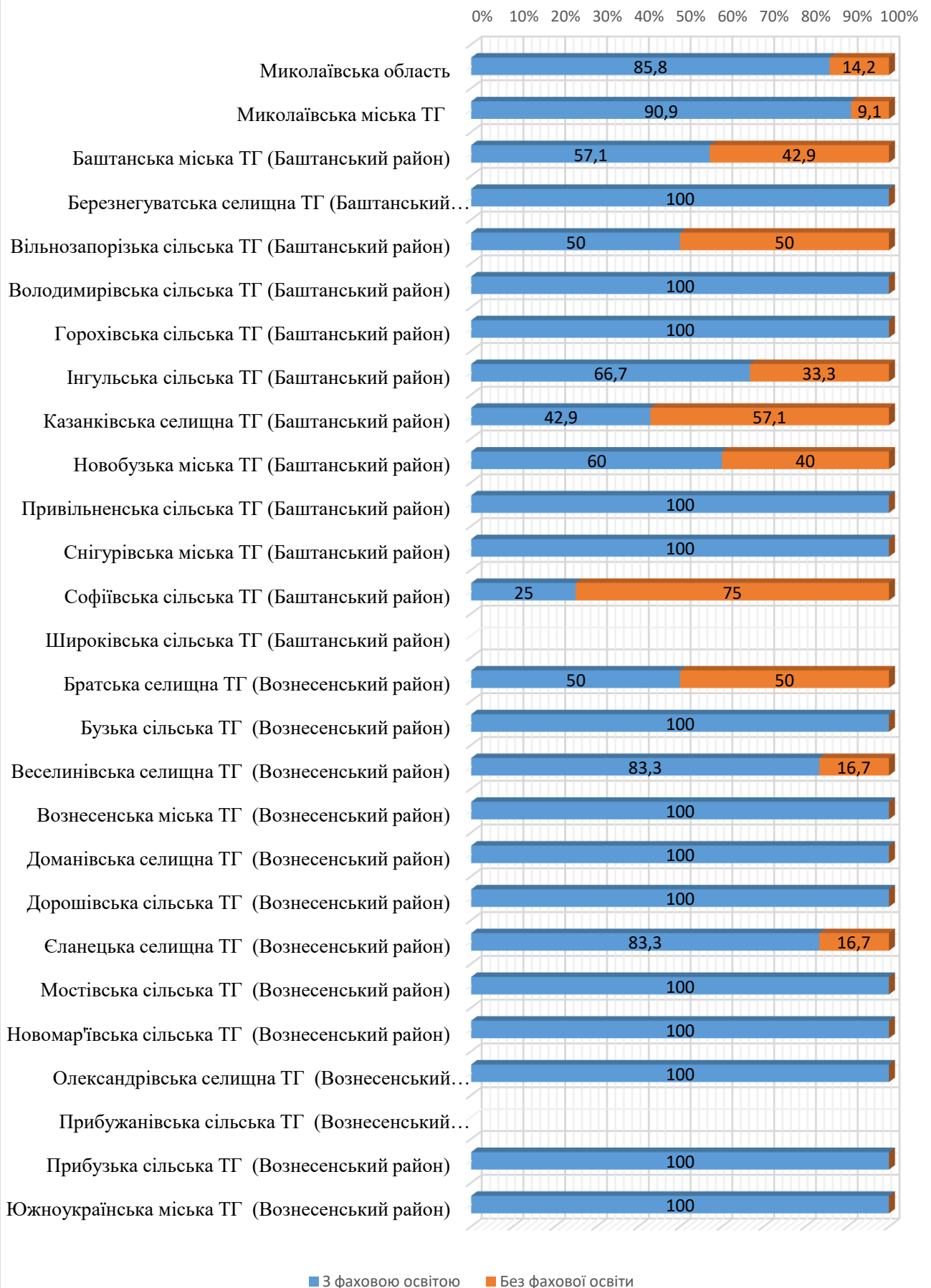
№	Назва ТГ	Загальна кількість	Чоловіки		Жінки		З фаховою освітою		Без фахової освіти	
			N	%	N	%	N	%	N	%
44.	Шевченківська сільська ТГ (Миколаївський район)	4	0	0,0	4	100,0	4	100,0	0	0,0
45.	Арбузинська селищна ТГ (Первомайський район)	4	0	0,0	4	100,0	2	50,0	2	50,0
46.	Благодатненська сільська ТГ (Первомайський район)	3	0	0,0	3	100,0	3	100,0	0	0,0
47.	Врадіївська селищна ТГ (Первомайський район)	4	0	0,0	4	100,0	3	75,0	1	25,0
48.	Кам'яномостівська сільська ТГ (Первомайський район)	0								
49.	Кривоозерська селищна ТГ (Первомайський район)	9	1	11,1	8	88,9	7	77,8	2	22,2
50.	Мигіївська сільська ТГ (Первомайський район)	3	0	0,0	3	100,0	3	100,0	0	0,0
51.	Первомайська міська ТГ (Первомайський район)	11	0	0,0	11	100,0	11	100,0	0	0,0
52.	Синюхино-Блідська сільська ТГ (Первомайський район)	1	0	0,0	1	100,0	1	100,0	0	0,0

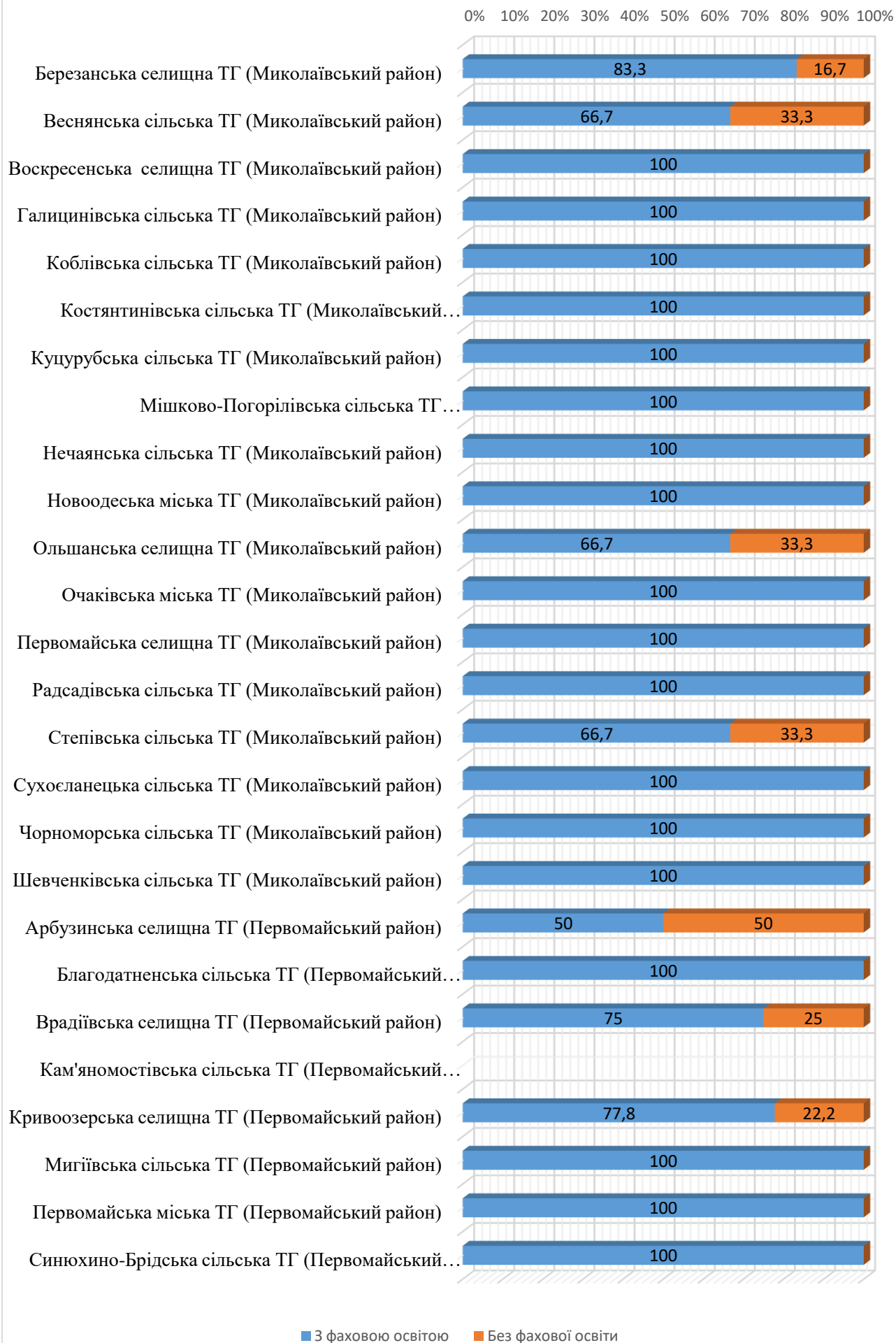
Розподіл практичних психологів за статтю





Розподіл практичних психологів за наявністю фахової освіти





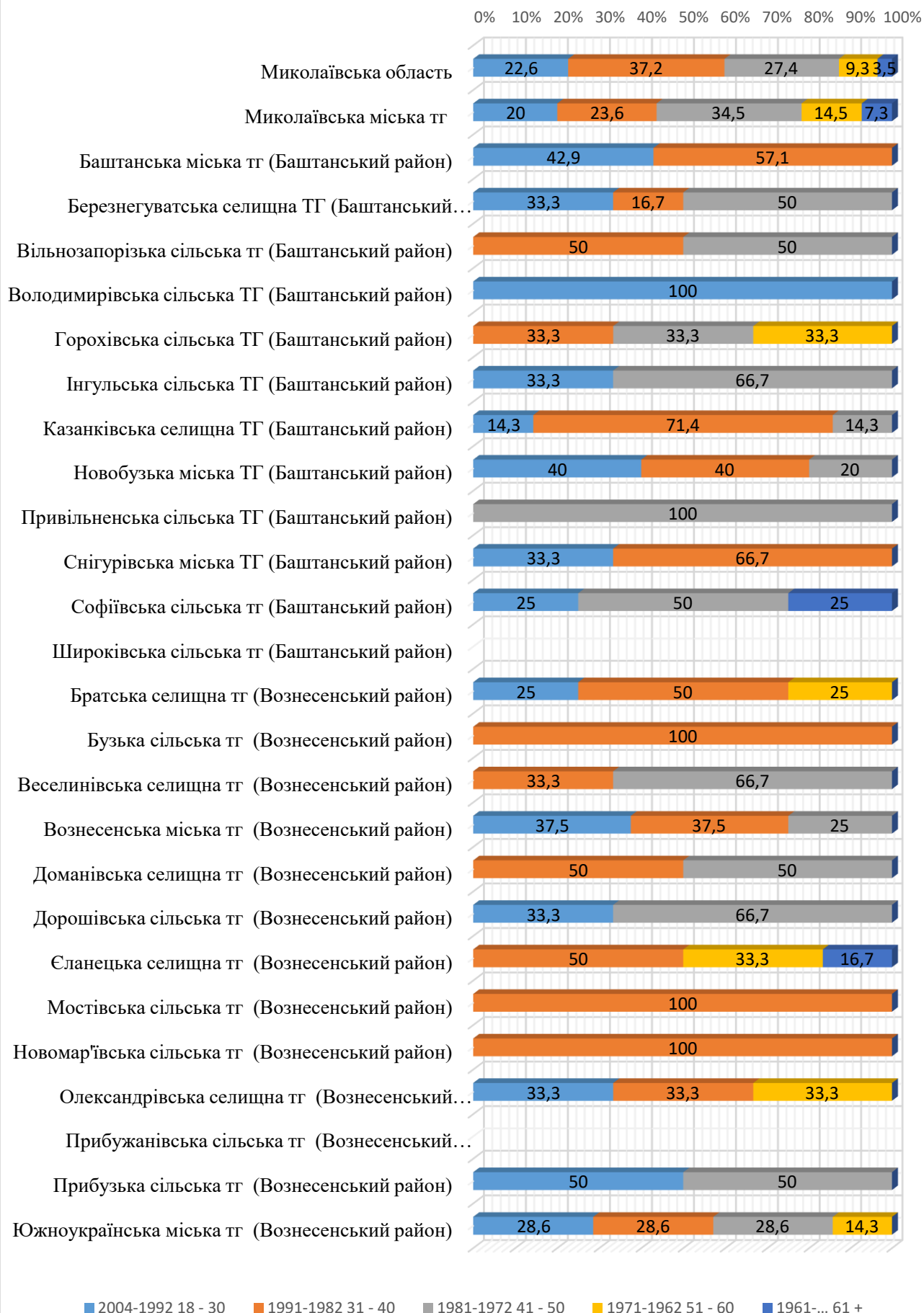
Інформація про розподіл практичних психологів ЗЗСО Миколаївської області за віком

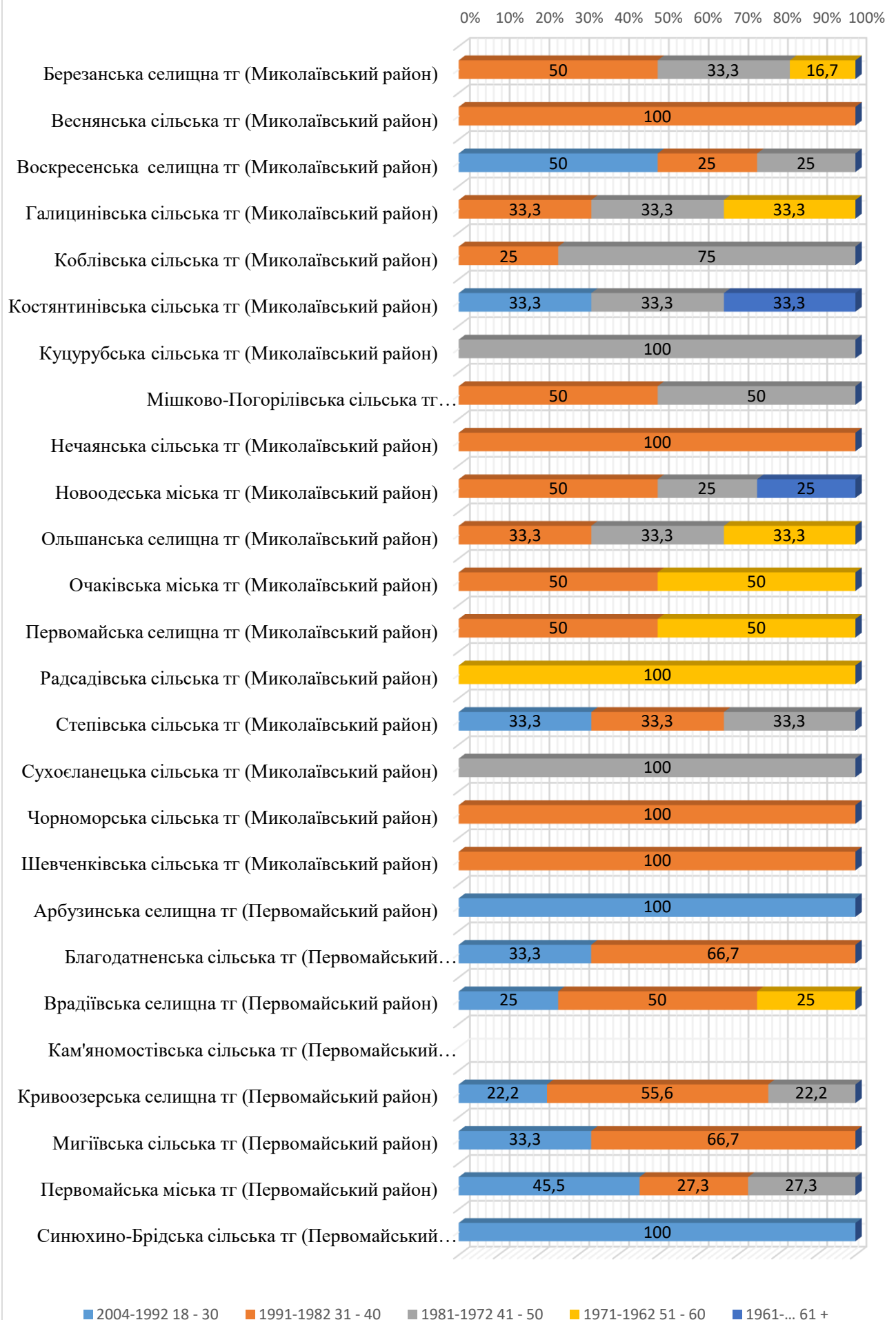
№	Назва ТГ	Загальна кількість	Середній вік	Мода за віком	Кількість учителів (за віком)									
					2004-1992		1991-1982		1981-1972		1971-1962		1961...	
					18 - 30		31 - 40		41 - 50		51 - 60		61 +	
					N	%	N	%	N	%	N	%	N	%
	Миколаївська область	226	39	37	51	22,6	84	37,2	62	27,4	21	9,3	8	3,5
1.	Миколаївська міська ТГ	55	43	48	11	20,0	13	23,6	19	34,5	8	14,5	4	7,3
2.	Баштанська міська ТГ (Баштанський район)	7	30	32	3	42,9	4	57,1	0	0,0	0	0,0	0	0,0
3.	Березнегуватська селищна ТГ (Баштанський район)	6	37	48	2	33,3	1	16,7	3	50,0	0	0,0	0	0,0
4.	Вільнозапорізька сільська ТГ (Баштанський район)	2	38		0	0,0	1	50,0	1	50,0	0	0,0	0	0,0
5.	Володимирівська сільська ТГ (Баштанський район)	1	22		1	100,0	0	0,0	0	0,0	0	0,0	0	0,0
6.	Горохівська сільська ТГ (Баштанський район)	3	41		0	0,0	1	33,3	1	33,3	1	33,3	0	0,0
7.	Інгульська сільська ТГ (Баштанський район)	3	41		1	33,3	0	0,0	2	66,7	0	0,0	0	0,0
8.	Казанківська селищна ТГ (Баштанський район)	7	33	31	1	14,3	5	71,4	1	14,3	0	0,0	0	0,0
9.	Новобузька міська ТГ (Баштанський район)	5	35	30	2	40,0	2	40,0	1	20,0	0	0,0	0	0,0
10.	Привільненська сільська ТГ (Баштанський район)	1	44		0	0,0	0	0,0	1	100,0	0	0,0	0	0,0
11.	Снігурівська міська ТГ (Баштанський район)	3	33		1	33,3	2	66,7	0	0,0	0	0,0	0	0,0
12.	Софіївська сільська ТГ (Баштанський район)	4	45		1	25,0	0	0,0	2	50,0	0	0,0	1	25,0
13.	Широківська сільська ТГ (Баштанський район)	0												
14.	Братська селищна ТГ (Вознесенський район)	4	39		1	25,0	2	50,0	0	0,0	1	25,0	0	0,0
15.	Бузька сільська ТГ (Вознесенський район)	2	34		0	0,0	2	100,0	0	0,0	0	0,0	0	0,0
16.	Веселинівська селищна ТГ (Вознесенський район)	6	42	46	0	0,0	2	33,3	4	66,7	0	0,0	0	0,0
17.	Вознесенська міська ТГ (Вознесенський район)	8	34		3	37,5	3	37,5	2	25,0	0	0,0	0	0,0
18.	Доманівська селищна ТГ (Вознесенський район)	2	40		0	0,0	1	50,0	1	50,0	0	0,0	0	0,0

№	Назва ТГ	Загальна кількість	Середній вік	Мода за віком	Кількість учителів (за віком)									
					2004-1992		1991-1982		1981-1972		1971-1962		1961...	
					18 - 30		31 - 40		41 - 50		51 - 60		61 +	
					N	%	N	%	N	%	N	%	N	%
19.	Дорошівська сільська ТГ (Вознесенський район)	3	39		1	33,3	0	0,0	2	66,7	0	0,0	0	0,0
20.	Сланецька селищна ТГ (Вознесенський район)	6	46		0	0,0	3	50,0	0	0,0	2	33,3	1	16,7
21.	Мостівська сільська ТГ (Вознесенський район)	1	32		0	0,0	1	100,0	0	0,0	0	0,0	0	0,0
22.	Новомар'ївська сільська ТГ (Вознесенський район)	1	32		0	0,0	1	100,0	0	0,0	0	0,0	0	0,0
23.	Олександрівська селищна ТГ (Вознесенський район)	3	39		1	33,3	1	33,3	0	0,0	1	33,3	0	0,0
24.	Прибужанівська сільська ТГ (Вознесенський район)	0												
25.	Прибузька сільська ТГ (Вознесенський район)	2	37		1	50,0	0	0,0	1	50,0	0	0,0	0	0,0
26.	Южноукраїнська міська ТГ (Вознесенський район)	7	39	46	2	28,6	2	28,6	2	28,6	1	14,3	0	0,0
27.	Березанська селищна ТГ (Миколаївський район)	6	42		0	0,0	3	50,0	2	33,3	1	16,7	0	0,0
28.	Веснянська сільська ТГ (Миколаївський район)	3	38		0	0,0	3	100,0	0	0,0	0	0,0	0	0,0
29.	Воскресенська селищна ТГ (Миколаївський район)	4	34		2	50,0	1	25,0	1	25,0	0	0,0	0	0,0
30.	Галицинівська сільська ТГ (Миколаївський район)	3	43		0	0,0	1	33,3	1	33,3	1	33,3	0	0,0
31.	Коблівська сільська ТГ (Миколаївський район)	4	42		0	0,0	1	25,0	3	75,0	0	0,0	0	0,0
32.	Костянтинівська сільська ТГ (Миколаївський район)	3	47		1	33,3	0	0,0	1	33,3	0	0,0	1	33,3
33.	Куцурубська сільська ТГ (Миколаївський район)	1	46		0	0,0	0	0,0	1	100,0	0	0,0	0	0,0
34.	Мішково-Погорілівська сільська ТГ (Миколаївський район)	2	36		0	0,0	1	50,0	1	50,0	0	0,0	0	0,0
35.	Нечаянська сільська ТГ (Миколаївський район)	2	37		0	0,0	2	100,0	0	0,0	0	0,0	0	0,0
36.	Новоодеська міська ТГ (Миколаївський район)	4	45		0	0,0	2	50,0	1	25,0	0	0,0	1	25,0

№	Назва ТГ	Загальна кількість	Середній вік	Мода за віком	Кількість учителів (за віком)									
					2004-1992		1991-1982		1981-1972		1971-1962		1961...	
					18 - 30		31 - 40		41 - 50		51 - 60		61 +	
					N	%	N	%	N	%	N	%	N	%
37.	Ольшанська селищна ТГ (Миколаївський район)	3	46		0	0,0	1	33,3	1	33,3	1	33,3	0	0,0
38.	Очаківська міська ТГ (Миколаївський район)	2	44		0	0,0	1	50,0	0	0,0	1	50,0	0	0,0
39.	Первомайська селищна ТГ (Миколаївський район)	2	43		0	0,0	1	50,0	0	0,0	1	50,0	0	0,0
40.	Радсадівська сільська ТГ (Миколаївський район)	1	53		0	0,0	0	0,0	0	0,0	1	100,0	0	0,0
41.	Степівська сільська ТГ (Миколаївський район)	3	34		1	33,3	1	33,3	1	33,3	0	0,0	0	0,0
42.	Сухоеланецька сільська ТГ (Миколаївський район)	1	41		0	0,0	0	0,0	1	100,0	0	0,0	0	0,0
43.	Чорноморська сільська ТГ (Миколаївський район)	1	31		0	0,0	1	100,0	0	0,0	0	0,0	0	0,0
44.	Шевченківська сільська ТГ (Миколаївський район)	4	34	32	0	0,0	4	100,0	0	0,0	0	0,0	0	0,0
45.	Арбузинська селищна ТГ (Первомайський район)	4	27	30	4	100,0	0	0,0	0	0,0	0	0,0	0	0,0
46.	Благодатненська сільська ТГ (Первомайський район)	3	33		1	33,3	2	66,7	0	0,0	0	0,0	0	0,0
47.	Врадіївська селищна ТГ (Первомайський район)	4	37		1	25,0	2	50,0	0	0,0	1	25,0	0	0,0
48.	Кам'яномостівська сільська ТГ (Первомайський район)	0												
49.	Кривоозерська селищна ТГ (Первомайський район)	9	36	45	2	22,2	5	55,6	2	22,2	0	0,0	0	0,0
50.	Мигіївська сільська ТГ (Первомайський район)	3	29		1	33,3	2	66,7	0	0,0	0	0,0	0	0,0
51.	Первомайська міська ТГ (Первомайський район)	11	34	29	5	45,5	3	27,3	3	27,3	0	0,0	0	0,0
52.	Синюхино-Брідська сільська ТГ (Первомайський район)	1	25		1	100,0	0	0,0	0	0,0	0	0,0	0	0,0

Розподіл практичних психологів області за віком





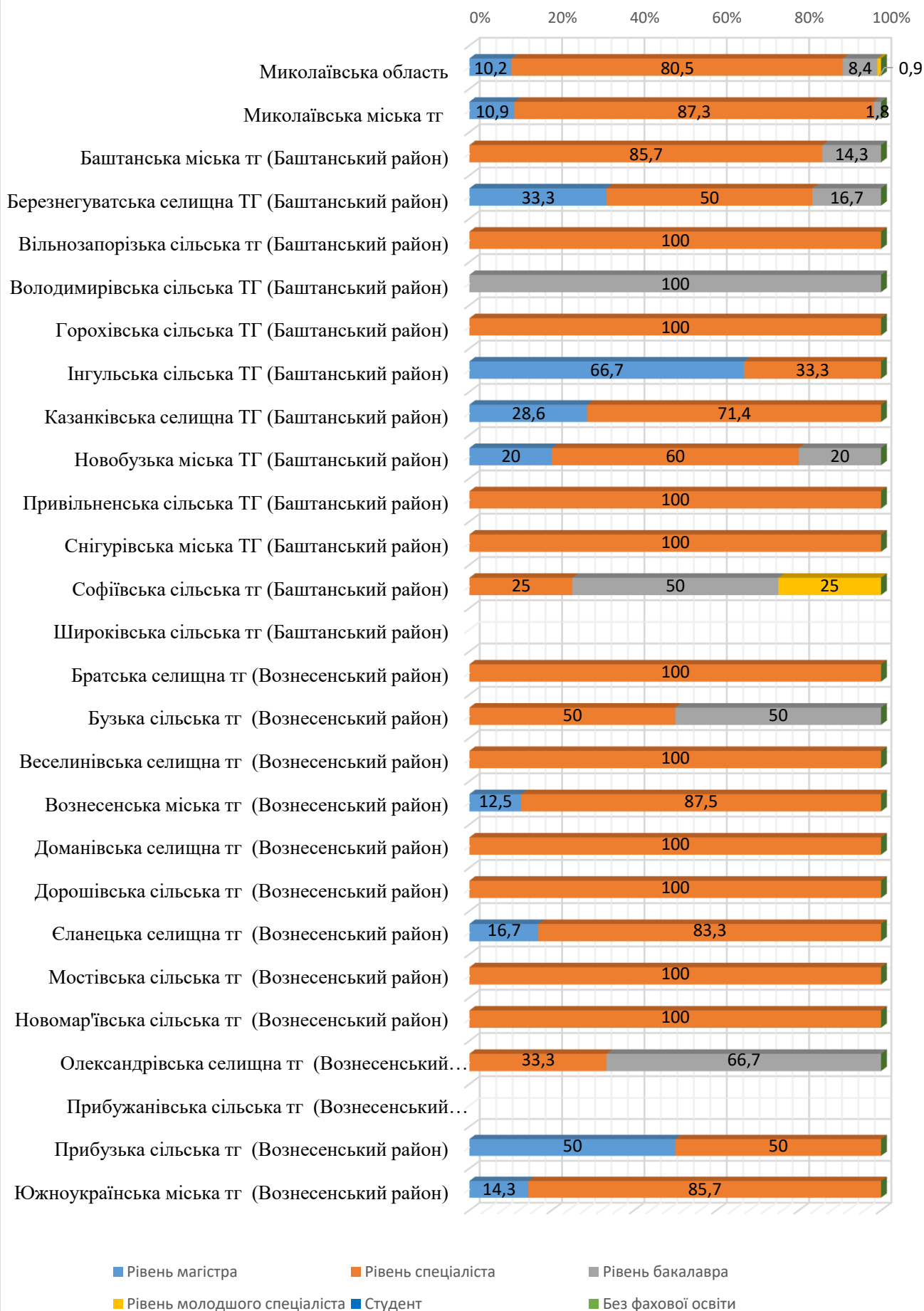
Інформація про розподіл практичних психологів ЗЗСО Миколаївської області за освітнім рівнем

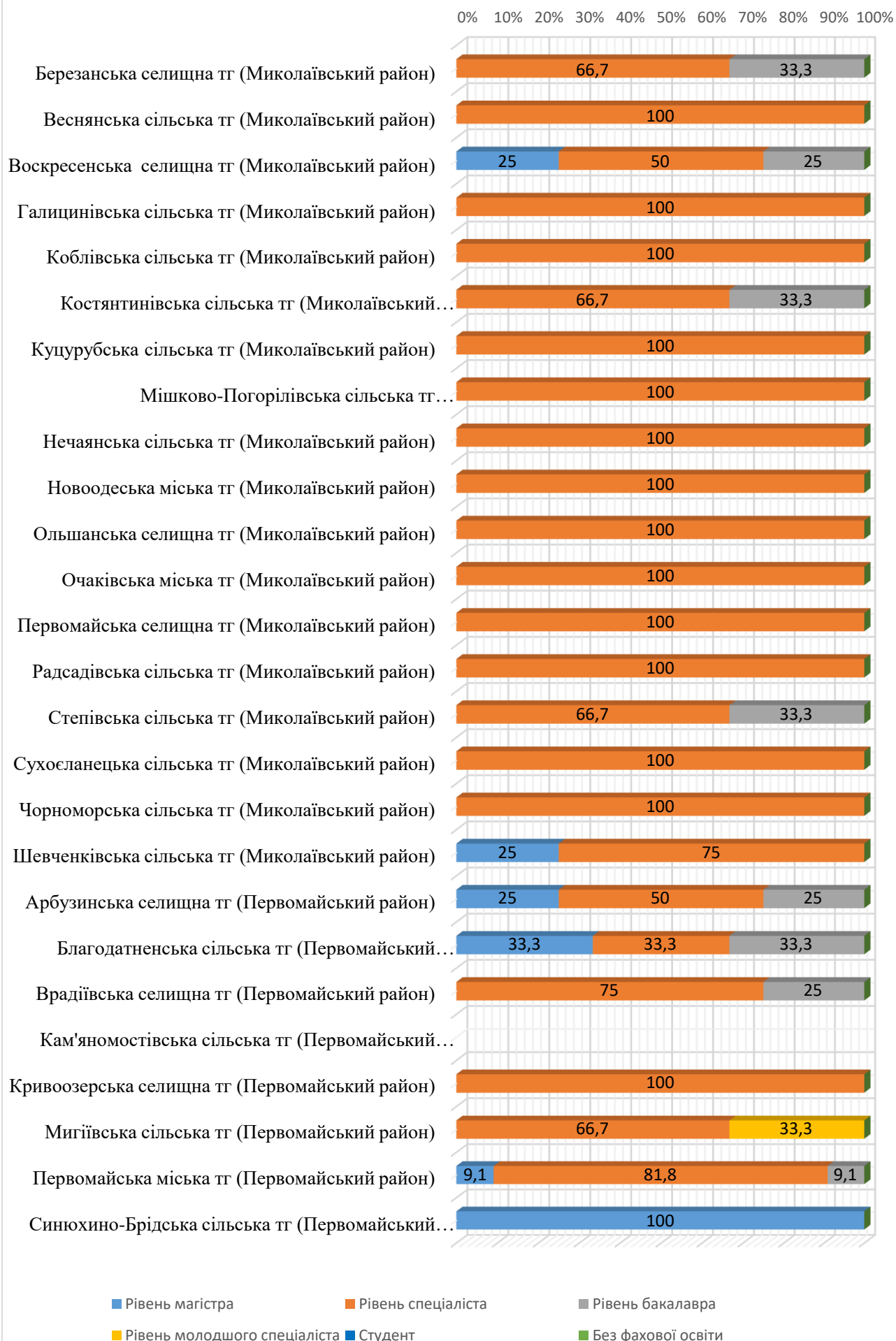
№	Назва ТГ	Загальна кількість	Освітній рівень											
			Рівень магістра		Рівень спеціаліста		Рівень бакалавра		Рівень молодшого спеціаліста		Студент		Без фахової освіти	
			N	%	N	%	N	%	N	%	N	%	N	%
	Миколаївська область	226	23	10,2	182	80,5	19	8,4	2	0,9	0	0,0	0	0,0
1.	Миколаївська міська ТГ	55	6	10,9	48	87,3	1	1,8	0	0,0	0	0,0	0	0,0
2.	Баштанська міська ТГ (Баштанський район)	7	0	0,0	6	85,7	1	14,3	0	0,0	0	0,0	0	0,0
3.	Березнегуватська селищна ТГ (Баштанський район)	6	2	33,3	3	50,0	1	16,7	0	0,0	0	0,0	0	0,0
4.	Вільнозапорізька сільська ТГ (Баштанський район)	2	0	0,0	2	100,0	0	0,0	0	0,0	0	0,0	0	0,0
5.	Володимирівська сільська ТГ (Баштанський район)	1	0	0,0	0	0,0	1	100,0	0	0,0	0	0,0	0	0,0
6.	Горохівська сільська ТГ (Баштанський район)	3	0	0,0	3	100,0	0	0,0	0	0,0	0	0,0	0	0,0
7.	Інгульська сільська ТГ (Баштанський район)	3	2	66,7	1	33,3	0	0,0	0	0,0	0	0,0	0	0,0
8.	Казанківська селищна ТГ (Баштанський район)	7	2	28,6	5	71,4	0	0,0	0	0,0	0	0,0	0	0,0
9.	Новобузька міська ТГ (Баштанський район)	5	1	20,0	3	60,0	1	20,0	0	0,0	0	0,0	0	0,0
10.	Привільненська сільська ТГ (Баштанський район)	1	0	0,0	1	100,0	0	0,0	0	0,0	0	0,0	0	0,0
11.	Снігурівська міська ТГ (Баштанський район)	3	0	0,0	3	100,0	0	0,0	0	0,0	0	0,0	0	0,0
12.	Софіївська сільська ТГ (Баштанський район)	4	0	0,0	1	25,0	2	50,0	1	25,0	0	0,0	0	0,0
13.	Широківська сільська ТГ (Баштанський район)	0												
14.	Братська селищна ТГ (Вознесенський район)	4	0	0,0	4	100,0	0	0,0	0	0,0	0	0,0	0	0,0
15.	Бузька сільська ТГ (Вознесенський район)	2	0	0,0	1	50,0	1	50,0	0	0,0	0	0,0	0	0,0
16.	Веселинівська селищна ТГ (Вознесенський район)	6	0	0,0	6	100,0	0	0,0	0	0,0	0	0,0	0	0,0
17.	Вознесенська міська ТГ (Вознесенський район)	8	1	12,5	7	87,5	0	0,0	0	0,0	0	0,0	0	0,0
18.	Доманівська селищна ТГ (Вознесенський район)	2	0	0,0	2	100,0	0	0,0	0	0,0	0	0,0	0	0,0

№	Назва ТГ	Загальна кількість	Освітній рівень											
			Рівень магістра		Рівень спеціаліста		Рівень бакалавра		Рівень молодшого спеціаліста		Студент		Без фахової освіти	
			N	%	N	%	N	%	N	%	N	%	N	%
19.	Дорошівська сільська ТГ (Вознесенський район)	3	0	0,0	3	100,0	0	0,0	0	0,0	0	0,0	0	0,0
20.	Сланецька селищна ТГ (Вознесенський район)	6	1	16,7	5	83,3	0	0,0	0	0,0	0	0,0	0	0,0
21.	Мостівська сільська ТГ (Вознесенський район)	1	0	0,0	1	100,0	0	0,0	0	0,0	0	0,0	0	0,0
22.	Новомар'ївська сільська ТГ (Вознесенський район)	1	0	0,0	1	100,0	0	0,0	0	0,0	0	0,0	0	0,0
23.	Олександрівська селищна ТГ (Вознесенський район)	3	0	0,0	1	33,3	2	66,7	0	0,0	0	0,0	0	0,0
24.	Прибужанівська сільська ТГ (Вознесенський район)	0												
25.	Прибузька сільська ТГ (Вознесенський район)	2	1	50,0	1	50,0	0	0,0	0	0,0	0	0,0	0	0,0
26.	Южноукраїнська міська ТГ (Вознесенський район)	7	1	14,3	6	85,7	0	0,0	0	0,0	0	0,0	0	0,0
27.	Березанська селищна ТГ (Миколаївський район)	6	0	0,0	4	66,7	2	33,3	0	0,0	0	0,0	0	0,0
28.	Веснянська сільська ТГ (Миколаївський район)	3	0	0,0	3	100,0	0	0,0	0	0,0	0	0,0	0	0,0
29.	Воскресенська селищна ТГ (Миколаївський район)	4	1	25,0	2	50,0	1	25,0	0	0,0	0	0,0	0	0,0
30.	Галицинівська сільська ТГ (Миколаївський район)	3	0	0,0	3	100,0	0	0,0	0	0,0	0	0,0	0	0,0
31.	Коблівська сільська ТГ (Миколаївський район)	4	0	0,0	4	100,0	0	0,0	0	0,0	0	0,0	0	0,0
32.	Костянтинівська сільська ТГ (Миколаївський район)	3	0	0,0	2	66,7	1	33,3	0	0,0	0	0,0	0	0,0
33.	Куцурубська сільська ТГ (Миколаївський район)	1	0	0,0	1	100,0	0	0,0	0	0,0	0	0,0	0	0,0
34.	Мішково-Погорілівська сільська ТГ (Миколаївський район)	2	0	0,0	2	100,0	0	0,0	0	0,0	0	0,0	0	0,0
35.	Нечаянська сільська ТГ (Миколаївський район)	2	0	0,0	2	100,0	0	0,0	0	0,0	0	0,0	0	0,0
36.	Новоодеська міська ТГ (Миколаївський район)	4	0	0,0	4	100,0	0	0,0	0	0,0	0	0,0	0	0,0
37.	Ольшанська селищна ТГ (Миколаївський район)	3	0	0,0	3	100,0	0	0,0	0	0,0	0	0,0	0	0,0
38.	Очаківська міська ТГ (Миколаївський район)	2	0	0,0	2	100,0	0	0,0	0	0,0	0	0,0	0	0,0

№	Назва ТГ	Загальна кількість	Освітній рівень											
			Рівень магістра		Рівень спеціаліста		Рівень бакалавра		Рівень молодшого спеціаліста		Студент		Без фахової освіти	
			N	%	N	%	N	%	N	%	N	%	N	%
39.	Первомайська селищна ТГ (Миколаївський район)	2	0	0,0	2	100,0	0	0,0	0	0,0	0	0,0	0	0,0
40.	Радсадівська сільська ТГ (Миколаївський район)	1	0	0,0	1	100,0	0	0,0	0	0,0	0	0,0	0	0,0
41.	Степівська сільська ТГ (Миколаївський район)	3	0	0,0	2	66,7	1	33,3	0	0,0	0	0,0	0	0,0
42.	Сухоеланецька сільська ТГ (Миколаївський район)	1	0	0,0	1	100,0	0	0,0	0	0,0	0	0,0	0	0,0
43.	Чорноморська сільська ТГ (Миколаївський район)	1	0	0,0	1	100,0	0	0,0	0	0,0	0	0,0	0	0,0
44.	Шевченківська сільська ТГ (Миколаївський район)	4	1	25,0	3	75,0	0	0,0	0	0,0	0	0,0	0	0,0
45.	Арбузинська селищна ТГ (Первомайський район)	4	1	25,0	2	50,0	1	25,0	0	0,0	0	0,0	0	0,0
46.	Благодатненська сільська ТГ (Первомайський район)	3	1	33,3	1	33,3	1	33,3	0	0,0	0	0,0	0	0,0
47.	Врадіївська селищна ТГ (Первомайський район)	4	0	0,0	3	75,0	1	25,0	0	0,0	0	0,0	0	0,0
48.	Кам'яномостівська сільська ТГ (Первомайський район)	0												
49.	Кривоозерська селищна ТГ (Первомайський район)	9	0	0,0	9	100,0	0	0,0	0	0,0	0	0,0	0	0,0
50.	Мигіївська сільська ТГ (Первомайський район)	3	0	0,0	2	66,7	0	0,0	1	33,3	0	0,0	0	0,0
51.	Первомайська міська ТГ (Первомайський район)	11	1	9,1	9	81,8	1	9,1	0	0,0	0	0,0	0	0,0
52.	Синюхино-Брідська сільська ТГ (Первомайський район)	1	1	100,0	0	0,0	0	0,0	0	0,0	0	0,0	0	0,0

Розподіл практичних психологів за освітнім рівнем





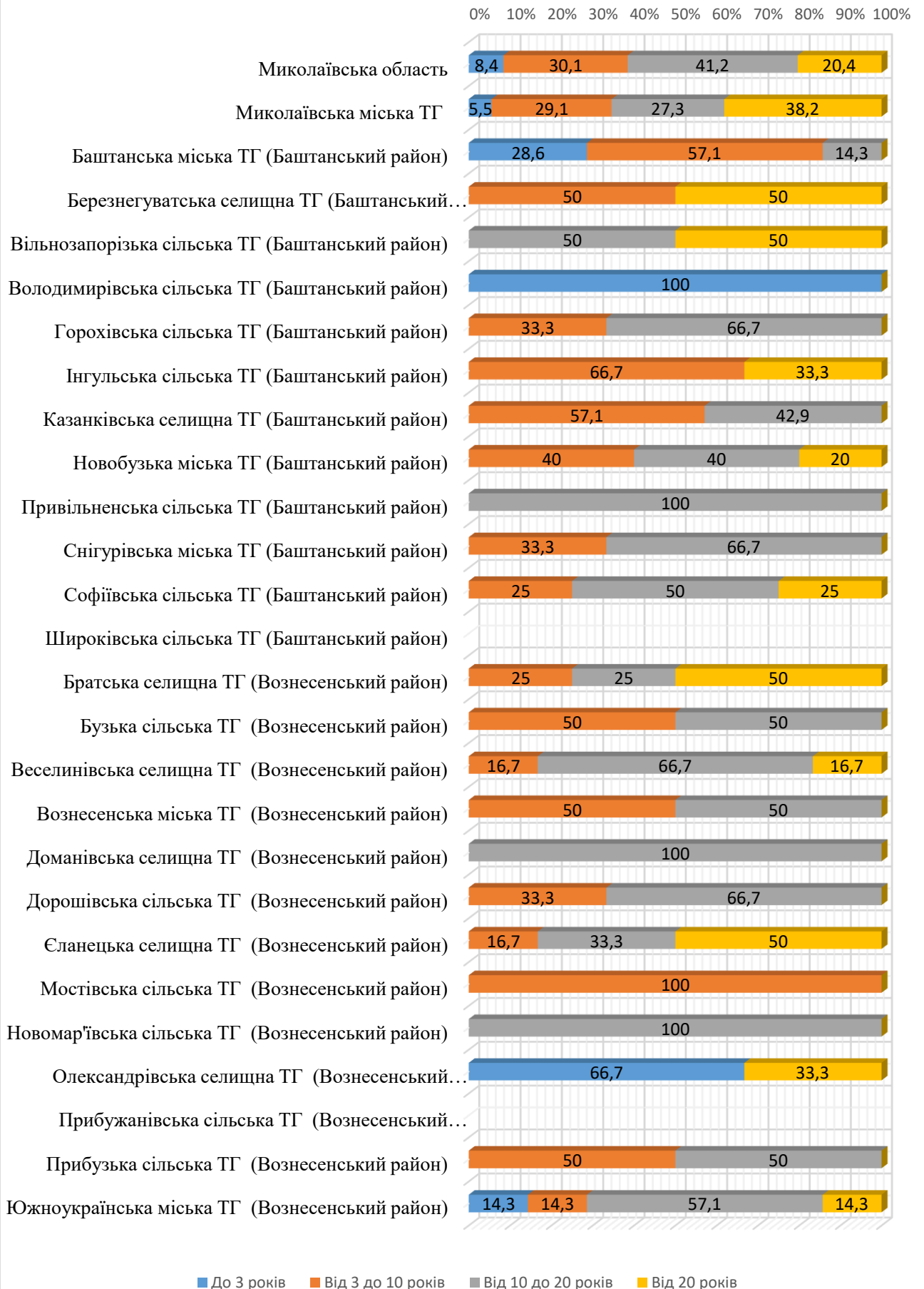
Інформація про розподіл практичних психологів ЗЗСО Миколаївської області за педагогічним стажем

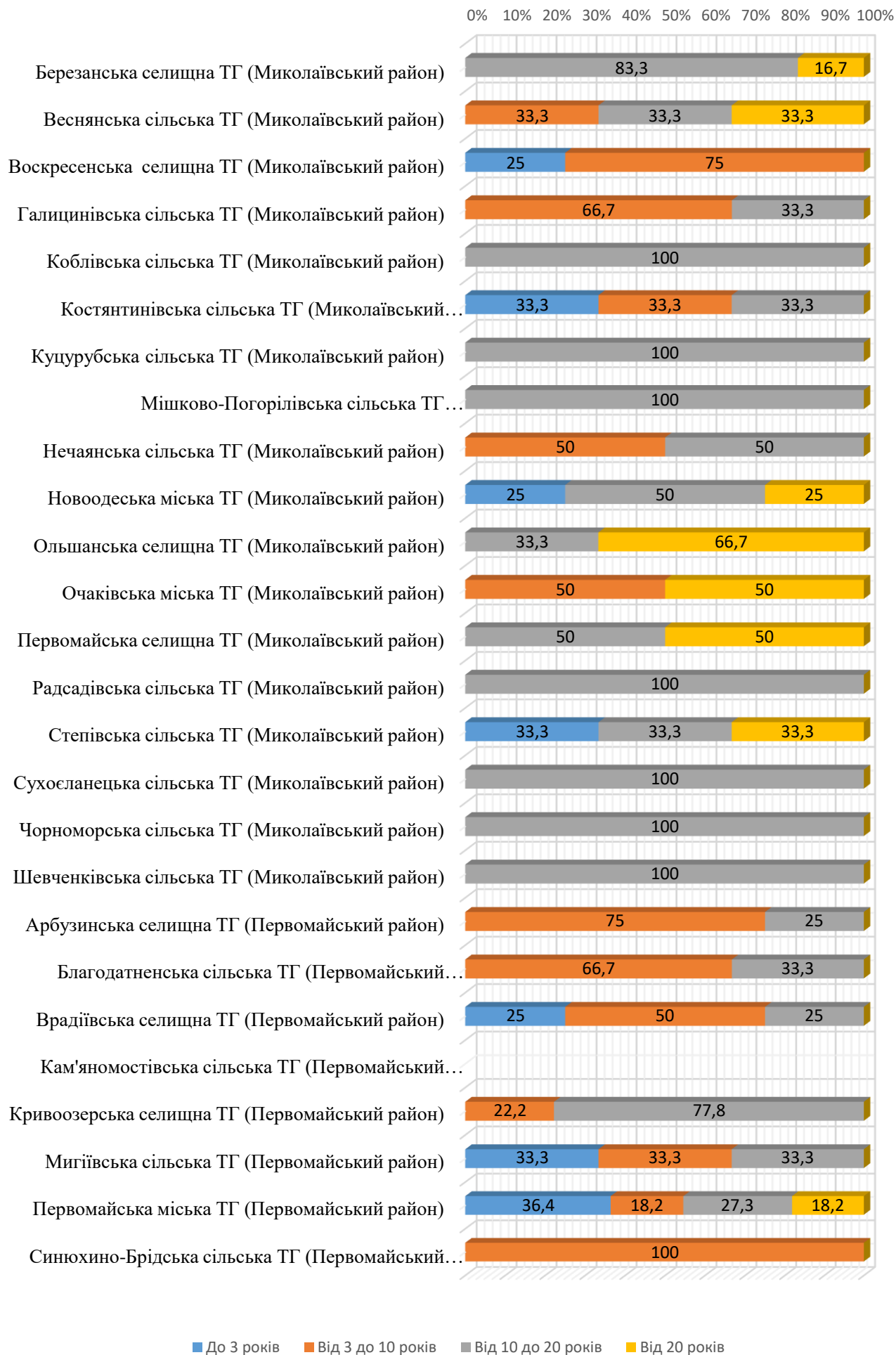
№	Назва ТГ	Загальна кількість	До 3 років		Від 3 до 10 років		Від 10 до 20 років		Від 20 років	
			N	%	N	%	N	%	N	%
	Миколаївська область	226	19	8,4	68	30,1	93	41,2	46	20,4
1.	Миколаївська міська ТГ	55	3	5,5	16	29,1	15	27,3	21	38,2
2.	Баштанська міська ТГ (Баштанський район)	7	2	28,6	4	57,1	1	14,3	0	0,0
3.	Березнегуватська селищна ТГ (Баштанський район)	6	0	0,0	3	50,0	0	0,0	3	50,0
4.	Вільнозапорізька сільська ТГ (Баштанський район)	2	0	0,0	0	0,0	1	50,0	1	50,0
5.	Володимирівська сільська ТГ (Баштанський район)	1	1	100,0	0	0,0	0	0,0	0	0,0
6.	Горохівська сільська ТГ (Баштанський район)	3	0	0,0	1	33,3	2	66,7	0	0,0
7.	Ігульська сільська ТГ (Баштанський район)	3	0	0,0	2	66,7	0	0,0	1	33,3
8.	Казанківська селищна ТГ (Баштанський район)	7	0	0,0	4	57,1	3	42,9	0	0,0
9.	Новобузька міська ТГ (Баштанський район)	5	0	0,0	2	40,0	2	40,0	1	20,0
10.	Привільненська сільська ТГ (Баштанський район)	1	0	0,0	0	0,0	1	100,0	0	0,0
11.	Снігурівська міська ТГ (Баштанський район)	3	0	0,0	1	33,3	2	66,7	0	0,0
12.	Софіївська сільська ТГ (Баштанський район)	4	0	0,0	1	25,0	2	50,0	1	25,0
13.	Широківська сільська ТГ (Баштанський район)	0								
14.	Братська селищна ТГ (Вознесенський район)	4	0	0,0	1	25,0	1	25,0	2	50,0
15.	Бузька сільська ТГ (Вознесенський район)	2	0	0,0	1	50,0	1	50,0	0	0,0
16.	Веселинівська селищна ТГ (Вознесенський район)	6	0	0,0	1	16,7	4	66,7	1	16,7
17.	Вознесенська міська ТГ (Вознесенський район)	8	0	0,0	4	50,0	4	50,0	0	0,0
18.	Доманівська селищна ТГ (Вознесенський район)	2	0	0,0	0	0,0	2	100,0	0	0,0
19.	Дорошівська сільська ТГ (Вознесенський район)	3	0	0,0	1	33,3	2	66,7	0	0,0
20.	Сланецька селищна ТГ (Вознесенський район)	6	0	0,0	1	16,7	2	33,3	3	50,0
21.	Мостівська сільська ТГ (Вознесенський район)	1	0	0,0	1	100,0	0	0,0	0	0,0

№	Назва ТГ	Загальна кількість	До 3 років		Від 3 до 10 років		Від 10 до 20 років		Від 20 років	
			N	%	N	%	N	%	N	%
22.	Новомар'ївська сільська ТГ (Вознесенський район)	1	0	0,0	0	0,0	1	100,0	0	0,0
23.	Олександрівська селищна ТГ (Вознесенський район)	3	2	66,7	0	0,0	0	0,0	1	33,3
24.	Прибужанівська сільська ТГ (Вознесенський район)	0								
25.	Прибузька сільська ТГ (Вознесенський район)	2	0	0,0	1	50,0	1	50,0	0	0,0
26.	Южноукраїнська міська ТГ (Вознесенський район)	7	1	14,3	1	14,3	4	57,1	1	14,3
27.	Березанська селищна ТГ (Миколаївський район)	6	0	0,0	0	0,0	5	83,3	1	16,7
28.	Веснянська сільська ТГ (Миколаївський район)	3	0	0,0	1	33,3	1	33,3	1	33,3
29.	Воскресенська селищна ТГ (Миколаївський район)	4	1	25,0	3	75,0	0	0,0	0	0,0
30.	Галицинівська сільська ТГ (Миколаївський район)	3	0	0,0	2	66,7	1	33,3	0	0,0
31.	Коблівська сільська ТГ (Миколаївський район)	4	0	0,0	0	0,0	4	100,0	0	0,0
32.	Костянтинівська сільська ТГ (Миколаївський район)	3	1	33,3	1	33,3	1	33,3	0	0,0
33.	Куцурубська сільська ТГ (Миколаївський район)	1	0	0,0	0	0,0	1	100,0	0	0,0
34.	Мішково-Погорілівська сільська ТГ (Миколаївський район)	2	0	0,0	0	0,0	2	100,0	0	0,0
35.	Нечаянська сільська ТГ (Миколаївський район)	2	0	0,0	1	50,0	1	50,0	0	0,0
36.	Новоодеська міська ТГ (Миколаївський район)	4	1	25,0	0	0,0	2	50,0	1	25,0
37.	Ольшанська селищна ТГ (Миколаївський район)	3	0	0,0	0	0,0	1	33,3	2	66,7
38.	Очаківська міська ТГ (Миколаївський район)	2	0	0,0	1	50,0	0	0,0	1	50,0
39.	Первомайська селищна ТГ (Миколаївський район)	2	0	0,0	0	0,0	1	50,0	1	50,0
40.	Радсадівська сільська ТГ (Миколаївський район)	1	0	0,0	0	0,0	1	100,0	0	0,0
41.	Степівська сільська ТГ (Миколаївський район)	3	1	33,3	0	0,0	1	33,3	1	33,3
42.	Сухоеланецька сільська ТГ (Миколаївський район)	1	0	0,0	0	0,0	1	100,0	0	0,0
43.	Чорноморська сільська ТГ (Миколаївський район)	1	0	0,0	0	0,0	1	100,0	0	0,0

№	Назва ТГ	Загальна кількість	До 3 років		Від 3 до 10 років		Від 10 до 20 років		Від 20 років	
			N	%	N	%	N	%	N	%
44.	Шевченківська сільська ТГ (Миколаївський район)	4	0	0,0	0	0,0	4	100,0	0	0,0
45.	Арбузинська селищна ТГ (Первомайський район)	4	0	0,0	3	75,0	1	25,0	0	0,0
46.	Благодатненська сільська ТГ (Первомайський район)	3	0	0,0	2	66,7	1	33,3	0	0,0
47.	Врадіївська селищна ТГ (Первомайський район)	4	1	25,0	2	50,0	1	25,0	0	0,0
48.	Кам'яномостівська сільська ТГ (Первомайський район)	0								
49.	Кривоозерська селищна ТГ (Первомайський район)	9	0	0,0	2	22,2	7	77,8	0	0,0
50.	Мигіївська сільська ТГ (Первомайський район)	3	1	33,3	1	33,3	1	33,3	0	0,0
51.	Первомайська міська ТГ (Первомайський район)	11	4	36,4	2	18,2	3	27,3	2	18,2
52.	Синюхино-Блідська сільська ТГ (Первомайський район)	1	0	0,0	1	100,0	0	0,0	0	0,0

Розподіл практичних психологів за педагогічним стажем





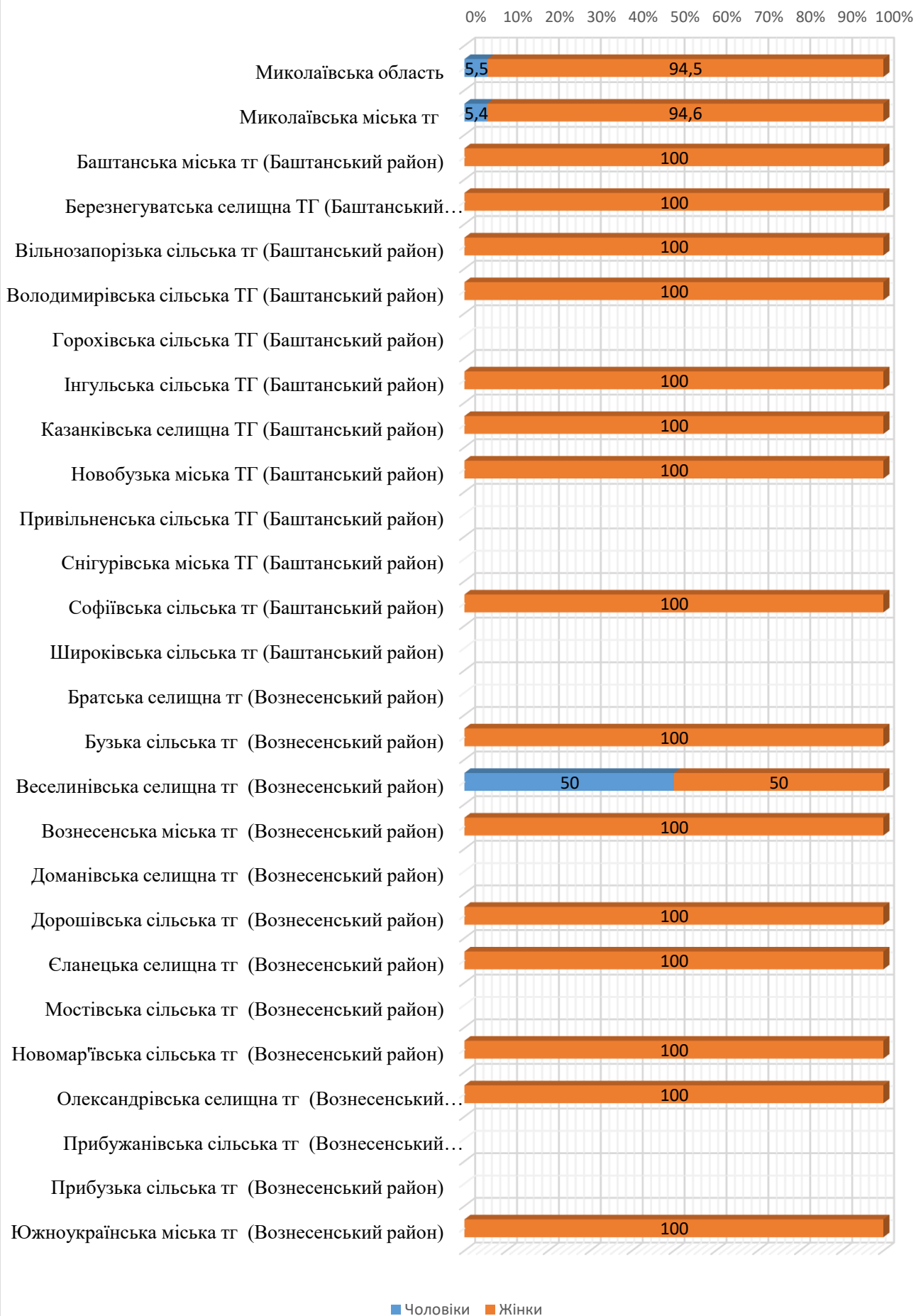
Інформація про розподіл соціальних педагогів ЗЗСО Миколаївської області за статтю та наявністю фахової освіти

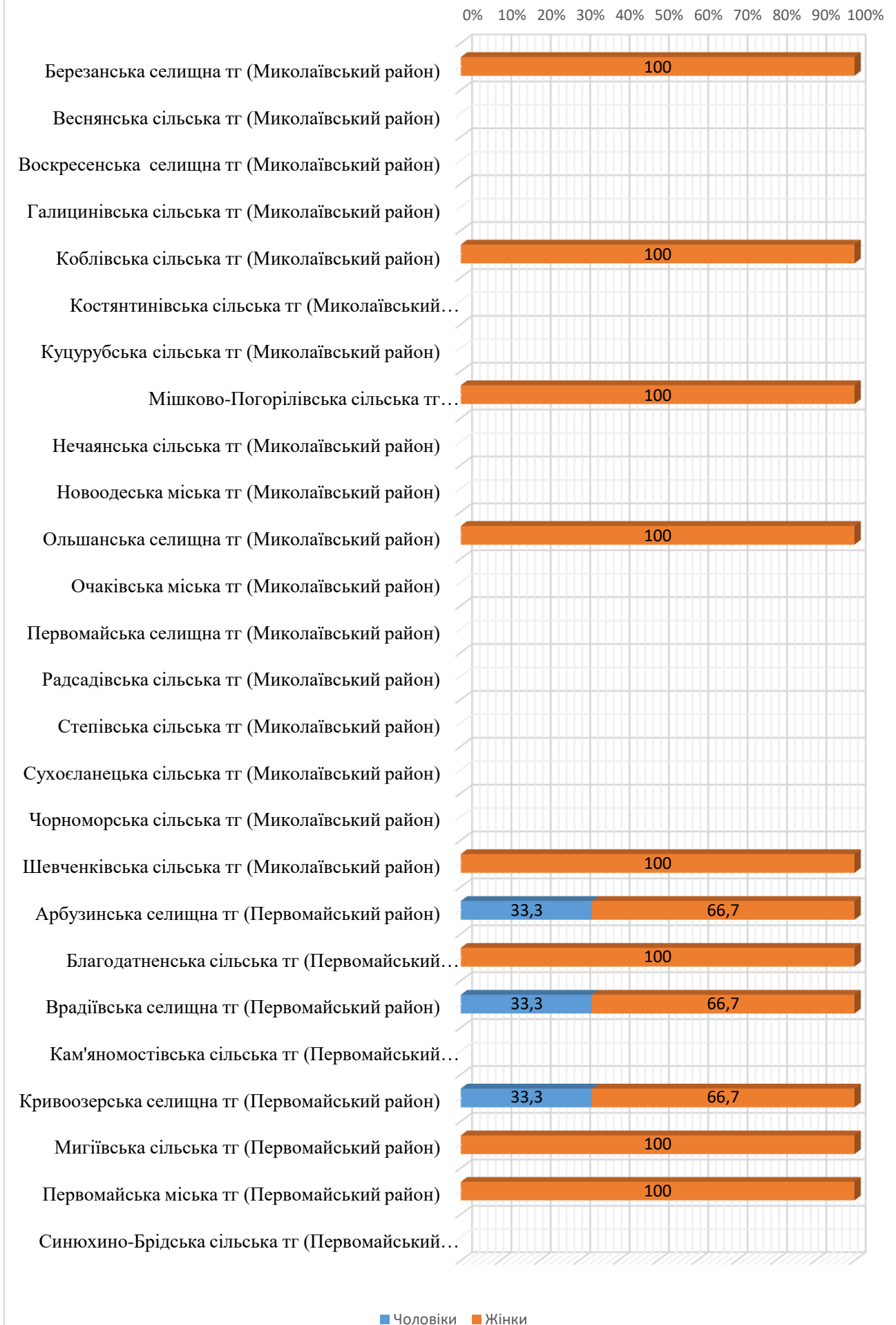
№	Назва ТГ	Загальна кількість	Чоловіки		Жінки		З фаховою освітою		Без фахової освіти	
			N	%	N	%	N	%	N	%
	Миколаївська область	109	6	5,5	103	94,5	43,0	39,4	66,0	60,6
1.	Миколаївська міська ТГ	37	2	5,4	35	94,6	22	59,5	15	40,5
2.	Баштанська міська ТГ (Баштанський район)	7	0	0,0	7	100,0	1	14,3	6	85,7
3.	Березнегуватська селищна ТГ (Баштанський район)	6	0	0,0	6	100,0	2	33,3	4	66,7
4.	Вільнозапорізька сільська ТГ (Баштанський район)	1	0	0,0	1	100,0	0	0,0	1	100,0
5.	Володимирівська сільська ТГ (Баштанський район)	1	0	0,0	1	100,0	0	0,0	1	100,0
6.	Горохівська сільська ТГ (Баштанський район)	0								
7.	Інгульська сільська ТГ (Баштанський район)	6	0	0,0	6	100,0	2	33,3	4	66,7
8.	Казанківська селищна ТГ (Баштанський район)	1	0	0,0	1	100,0	0	0,0	1	100,0
9.	Новобузька міська ТГ (Баштанський район)	1	0	0,0	1	100,0	0	0,0	1	100,0
10.	Привільненська сільська ТГ (Баштанський район)	0								
11.	Снігурівська міська ТГ (Баштанський район)	0								
12.	Софіївська сільська ТГ (Баштанський район)	3	0	0,0	3	100,0	0	0,0	3	100,0
13.	Широківська сільська ТГ (Баштанський район)	0								
14.	Братська селищна ТГ (Вознесенський район)	0								
15.	Бузька сільська ТГ (Вознесенський район)	1	0	0,0	1	100,0	0	0,0	1	100,0
16.	Веселинівська селищна ТГ (Вознесенський район)	2	1	50,0	1	50,0	1	50,0	1	50,0
17.	Вознесенська міська ТГ (Вознесенський район)	2	0	0,0	2	100,0	0	0,0	2	100,0
18.	Доманівська селищна ТГ (Вознесенський район)	0								
19.	Дорошівська сільська ТГ (Вознесенський район)	2	0	0,0	2	100,0	1	50,0	1	50,0
20.	Єланецька селищна ТГ (Вознесенський район)	1	0	0,0	1	100,0	0	0,0	1	100,0

№	Назва ТГ	Загальна кількість	Чоловіки		Жінки		З фаховою освітою		Без фахової освіти	
			N	%	N	%	N	%	N	%
21.	Мостівська сільська ТГ (Вознесенський район)	0								
22.	Новомар'ївська сільська ТГ (Вознесенський район)	1	0	0,0	1	100,0	0	0,0	1	100,0
23.	Олександрівська селищна ТГ (Вознесенський район)	1	0	0,0	1	100,0	1	100,0	0	0,0
24.	Прибужанівська сільська ТГ (Вознесенський район)	0								
25.	Прибузька сільська ТГ (Вознесенський район)	0								
26.	Южноукраїнська міська ТГ (Вознесенський район)	6	0	0,0	6	100,0	1	16,7	5	83,3
27.	Березанська селищна ТГ (Миколаївський район)	2	0	0,0	2	100,0	1	50,0	1	50,0
28.	Веснянська сільська ТГ (Миколаївський район)	0								
29.	Воскресенська селищна ТГ (Миколаївський район)	0								
30.	Галицинівська сільська ТГ (Миколаївський район)	0								
31.	Коблівська сільська ТГ (Миколаївський район)	3	0	0,0	3	100,0	0	0,0	3	100,0
32.	Костянтинівська сільська ТГ (Миколаївський район)	0								
33.	Куцурубська сільська ТГ (Миколаївський район)	0								
34.	Мішково-Погорілівська сільська ТГ (Миколаївський район)	1	0	0,0	1	100,0	0	0,0	1	100,0
35.	Нечаянська сільська ТГ (Миколаївський район)	0								
36.	Новоодеська міська ТГ (Миколаївський район)	0								
37.	Ольшанська селищна ТГ (Миколаївський район)	1	0	0,0	1	100,0	0	0,0	1	100,0
38.	Очаківська міська ТГ (Миколаївський район)	0								
39.	Первомайська селищна ТГ (Миколаївський район)	0								
40.	Радсадівська сільська ТГ (Миколаївський район)	0								
41.	Степівська сільська ТГ (Миколаївський район)	0								
42.	Сухоєланецька сільська ТГ (Миколаївський район)	0								
43.	Чорноморська сільська ТГ (Миколаївський район)	0								

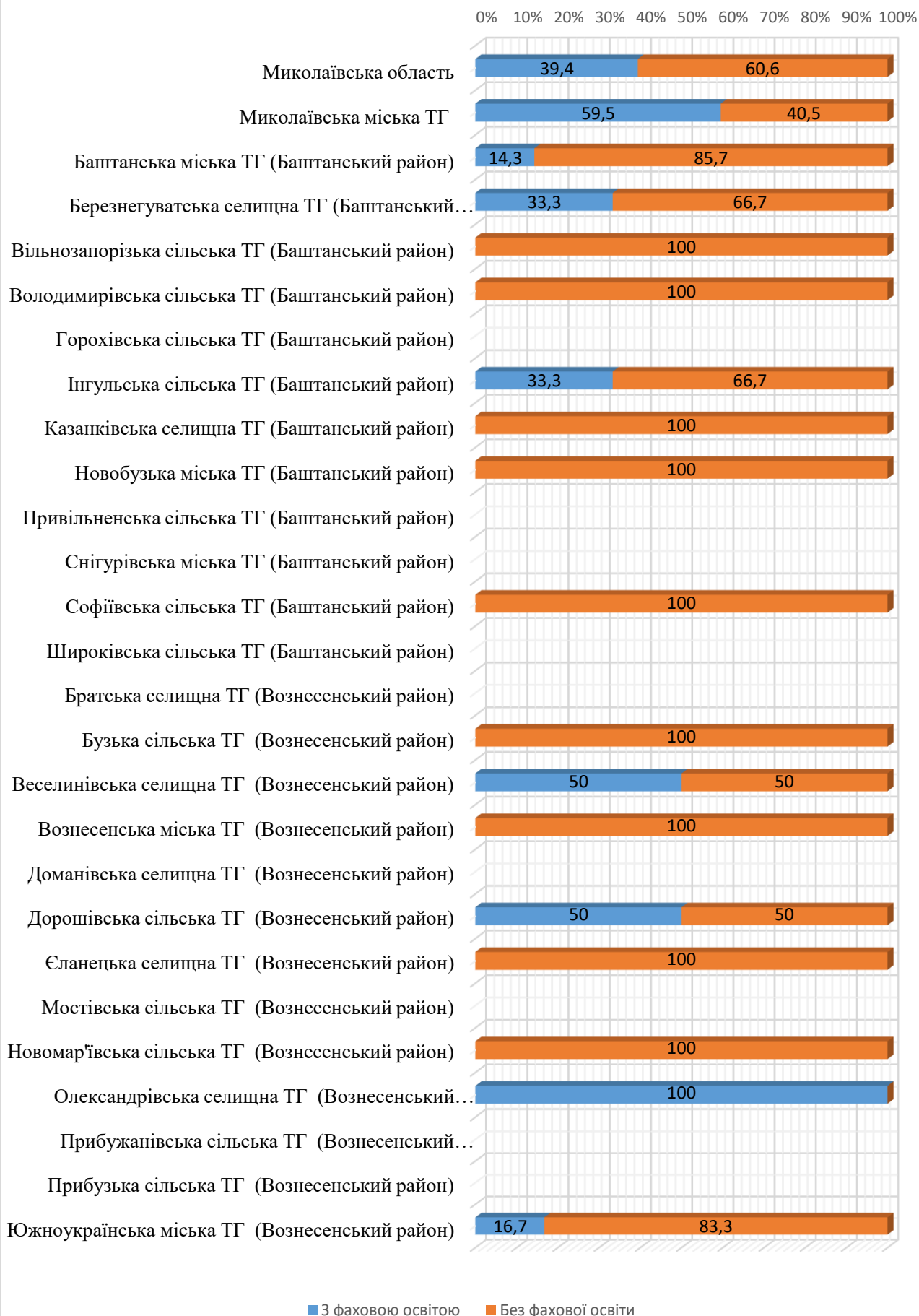
№	Назва ТГ	Загальна кількість	Чоловіки		Жінки		З фаховою освітою		Без фахової освіти	
			N	%	N	%	N	%	N	%
44.	Шевченківська сільська ТГ (Миколаївський район)	2	0	0,0	2	100,0	0	0,0	2	100,0
45.	Арбузинська селищна ТГ (Первомайський район)	3	1	33,3	2	66,7	1	33,3	2	66,7
46.	Благодатненська сільська ТГ (Первомайський район)	1	0	0,0	1	100,0	1	100,0	0	0,0
47.	Врадіївська селищна ТГ (Первомайський район)	3	1	33,3	2	66,7	2	66,7	1	33,3
48.	Кам'яномостівська сільська ТГ (Первомайський район)	0								
49.	Кривоозерська селищна ТГ (Первомайський район)	3	1	33,3	2	66,7	1	33,3	2	66,7
50.	Мигіївська сільська ТГ (Первомайський район)	1	0	0,0	1	100,0	1	100,0	0	0,0
51.	Первомайська міська ТГ (Первомайський район)	10	0	0,0	10	100,0	5	50,0	5	50,0
52.	Синюхино-Блідська сільська ТГ (Первомайський район)	0								

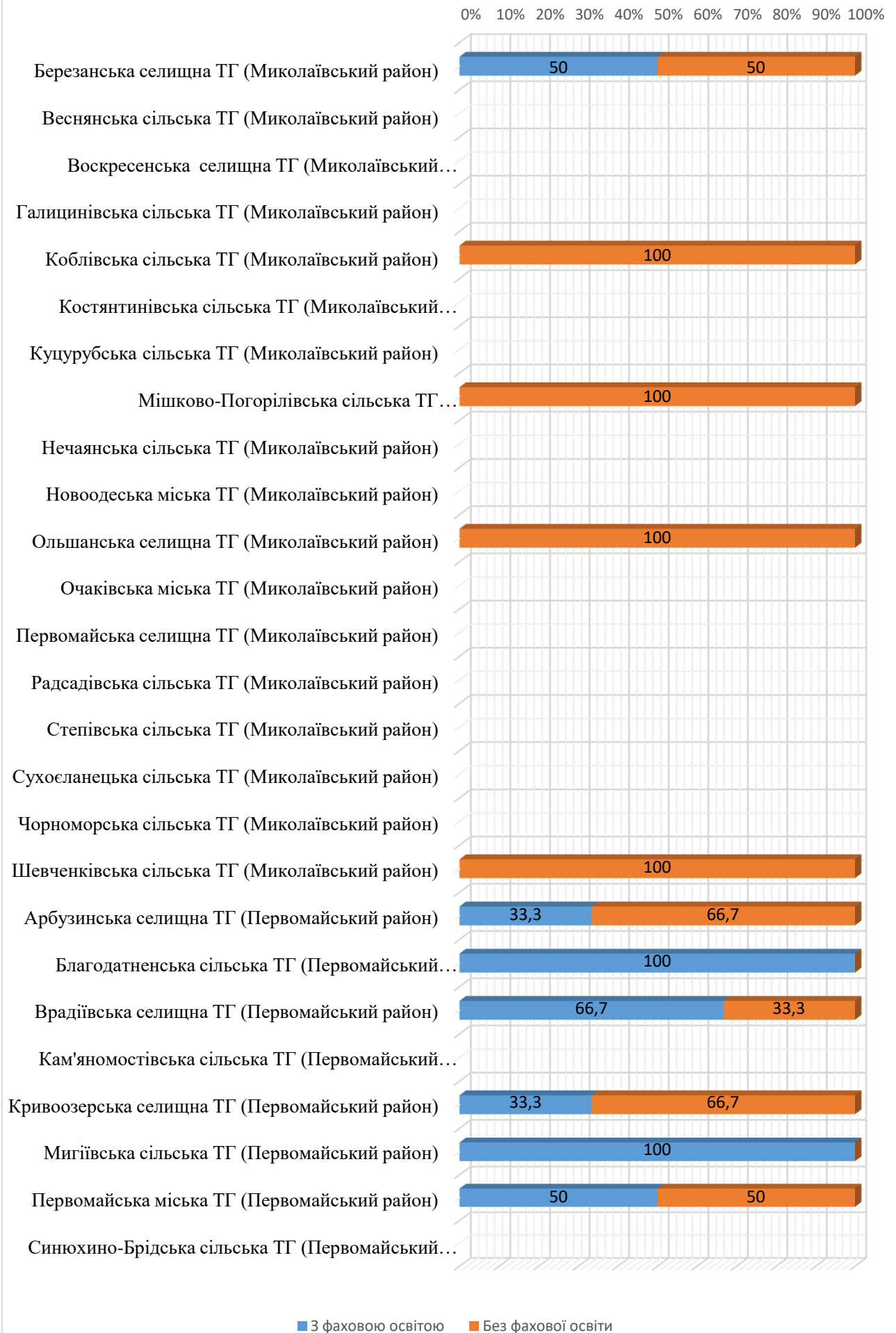
Розподіл соціальних педагогів за статтю





Розподіл соціальних педагогів за наявністю фахової освіти





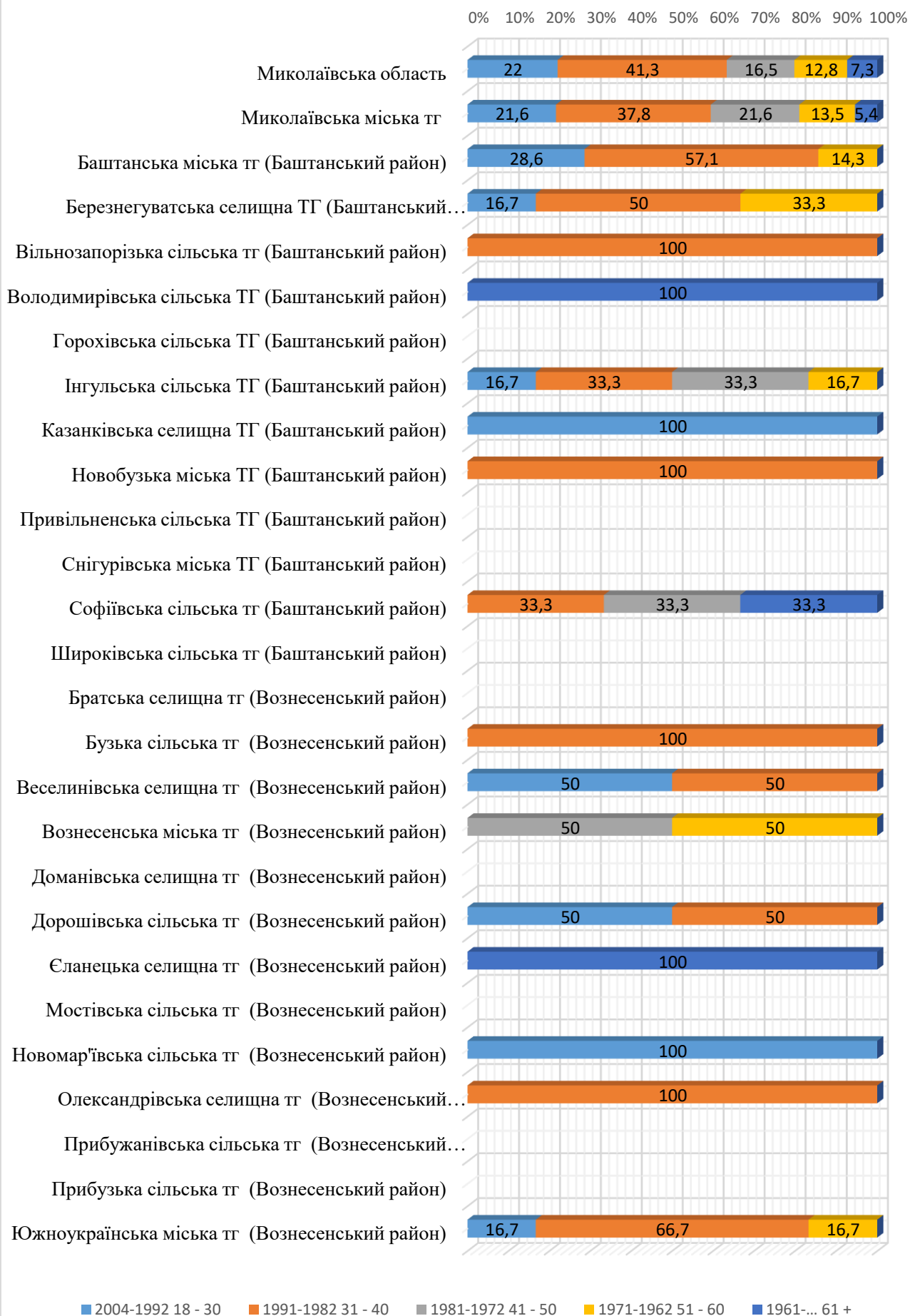
Інформація про розподіл соціальних педагогів ЗЗСО Миколаївської області за віком

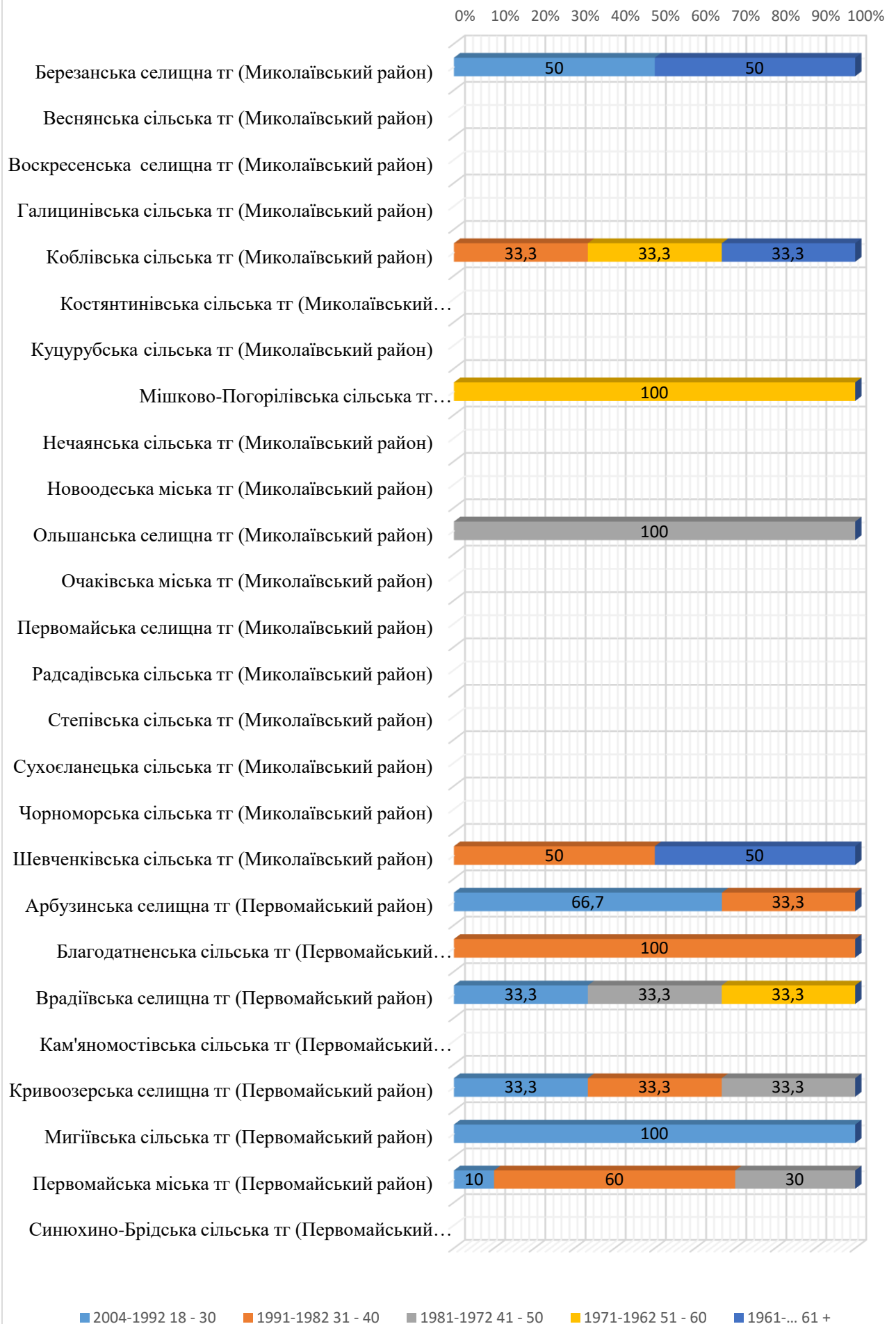
№	Назва ТГ	Загальна кількість	Середній вік	Мода за віком	Кількість учителів (за віком)									
					2004-1992		1991-1982		1981-1972		1971-1962		1961...	
					18 - 30		31 - 40		41 - 50		51 - 60		61 +	
					N	%	N	%	N	%	%	N	%	N
	Миколаївська область	109	40	40	24	22,0	45	41,3	18	16,5	14	12,8	8	7,3
1.	Миколаївська міська ТГ	37	41	30	8	21,6	14	37,8	8	21,6	5	13,5	2	5,4
2.	Баштанська міська ТГ (Баштанський район)	7	34		2	28,6	4	57,1	0	0,0	1	14,3	0	0,0
3.	Березнегуватська селищна ТГ (Баштанський район)	6	42	39	1	16,7	3	50,0	0	0,0	2	33,3	0	0,0
4.	Вільнозапорізька сільська ТГ (Баштанський район)	1	40		0	0,0	1	100,0	0	0,0	0	0,0	0	0,0
5.	Володимирівська сільська ТГ (Баштанський район)	1	54		0	0,0	0	0,0	0	0,0	0	0,0	1	100,0
6.	Горохівська сільська ТГ (Баштанський район)	0												
7.	Інгульська сільська ТГ (Баштанський район)	6	40		1	16,7	2	33,3	2	33,3	1	16,7	0	0,0
8.	Казанківська селищна ТГ (Баштанський район)	1	28		1	100,0	0	0,0	0	0,0	0	0,0	0	0,0
9.	Новобузька міська ТГ (Баштанський район)	1	40		0	0,0	1	100,0	0	0,0	0	0,0	0	0,0
10.	Привільненська сільська ТГ (Баштанський район)	0												
11.	Снігурівська міська ТГ (Баштанський район)	0												
12.	Софіївська сільська ТГ (Баштанський район)	3	46		0	0,0	1	33,3	1	33,3	0	0,0	1	33,3
13.	Широківська сільська ТГ (Баштанський район)	0												
14.	Братська селищна ТГ (Вознесенський район)	0												
15.	Бузька сільська ТГ (Вознесенський район)	1	35		0	0,0	1	100,0	0	0,0	0	0,0	0	0,0
16.	Веселинівська селищна ТГ (Вознесенський район)	2	31		1	50,0	1	50,0	0	0,0	0	0,0	0	0,0
17.	Вознесенська міська ТГ (Вознесенський район)	2	49		0	0,0	0	0,0	1	50,0	1	50,0	0	0,0

№	Назва ТГ	Загальна кількість	Середній вік	Мода за віком	Кількість учителів (за віком)									
					2004-1992		1991-1982		1981-1972		1971-1962		1961...	
					18 - 30		31 - 40		41 - 50		51 - 60		61 +	
					N	%	N	%	N	%	%	N	%	N
18.	Доманівська селищна ТГ (Вознесенський район)	0												
19.	Дорошівська сільська ТГ (Вознесенський район)	2	29		1	50,0	1	50,0	0	0,0	0	0,0	0	0,0
20.	Єланецька селищна ТГ (Вознесенський район)	1	61		0	0,0	0	0,0	0	0,0	0	0,0	1	100,0
21.	Мостівська сільська ТГ (Вознесенський район)	0												
22.	Новомар'ївська сільська ТГ (Вознесенський район)	1	25		1	100,0	0	0,0	0	0,0	0	0,0	0	0,0
23.	Олександрівська селищна ТГ (Вознесенський район)	1	37		0	0,0	1	100,0	0	0,0	0	0,0	0	0,0
24.	Прибужанівська сільська ТГ (Вознесенський район)	0												
25.	Прибузька сільська ТГ (Вознесенський район)	0												
26.	Южноукраїнська міська ТГ (Вознесенський район)	6	37		1	16,7	4	66,7	0	0,0	1	16,7	0	0,0
27.	Березанська селищна ТГ (Миколаївський район)	2	47		1	50,0	0	0,0	0	0,0	0	0,0	1	50,0
28.	Веснянська сільська ТГ (Миколаївський район)	0												
29.	Воскресенська селищна ТГ (Миколаївський район)	0												
30.	Галицинівська сільська ТГ (Миколаївський район)	0												
31.	Коблівська сільська ТГ (Миколаївський район)	3	51		0	0,0	1	33,3	0	0,0	1	33,3	1	33,3
32.	Костянтинівська сільська ТГ (Миколаївський район)	0												
33.	Куцурубська сільська ТГ (Миколаївський район)	0												
34.	Мішково-Погорілівська сільська ТГ (Миколаївський район)	1	52		0	0,0	0	0,0	0	0,0	1	100,0	0	0,0
35.	Нечаянська сільська ТГ (Миколаївський район)	0												
36.	Новоодеська міська ТГ (Миколаївський район)	0												

№	Назва ТГ	Загальна кількість	Середній вік	Мода за віком	Кількість учителів (за віком)									
					2004-1992		1991-1982		1981-1972		1971-1962		1961...	
					18 - 30		31 - 40		41 - 50		51 - 60		61 +	
					N	%	N	%	N	%	%	N	%	N
37.	Ольшанська селищна ТГ (Миколаївський район)	1	49		0	0,0	0	0,0	1	100,0	0	0,0	0	0,0
38.	Очаківська міська ТГ (Миколаївський район)	0												
39.	Первомайська селищна ТГ (Миколаївський район)	0												
40.	Радсадівська сільська ТГ (Миколаївський район)	0												
41.	Степівська сільська ТГ (Миколаївський район)	0												
42.	Сухосланецька сільська ТГ (Миколаївський район)	0												
43.	Чорноморська сільська ТГ (Миколаївський район)	0												
44.	Шевченківська сільська ТГ (Миколаївський район)	2	50		0	0,0	1	50,0	0	0,0	0	0,0	1	50,0
45.	Арбузинська селищна ТГ (Первомайський район)	3	29		2	66,7	1	33,3	0	0,0	0	0,0	0	0,0
46.	Благодатненська сільська ТГ (Первомайський район)	1	33		0	0,0	1	100,0	0	0,0	0	0,0	0	0,0
47.	Врадіївська селищна ТГ (Первомайський район)	3	44		1	33,3	0	0,0	1	33,3	1	33,3	0	0,0
48.	Кам'яномостівська сільська ТГ (Первомайський район)	0												
49.	Кривоозерська селищна ТГ (Первомайський район)	3	37		1	33,3	1	33,3	1	33,3	0	0,0	0	0,0
50.	Мигіївська сільська ТГ (Первомайський район)	1	29		1	100,0	0	0,0	0	0,0	0	0,0	0	0,0
51.	Первомайська міська ТГ (Первомайський район)	10	39	35	1	10,0	6	60,0	3	30,0	0	0,0	0	0,0
52.	Синюхино-Брідська сільська ТГ (Первомайський район)	0												

Розподіл соціальних педагогів за віком





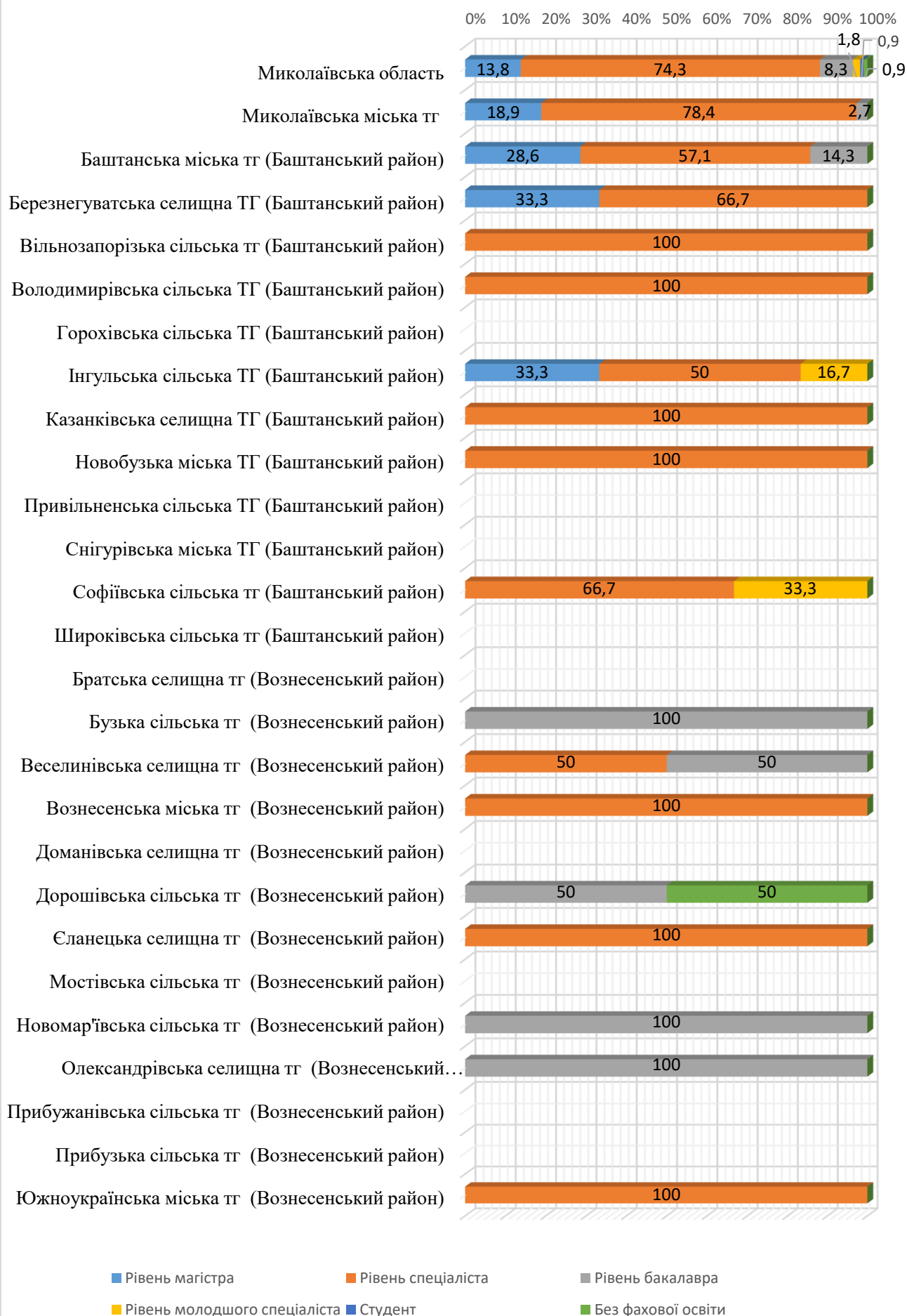
Інформація про розподіл соціальних педагогів ЗЗСО Миколаївської області за освітнім рівнем

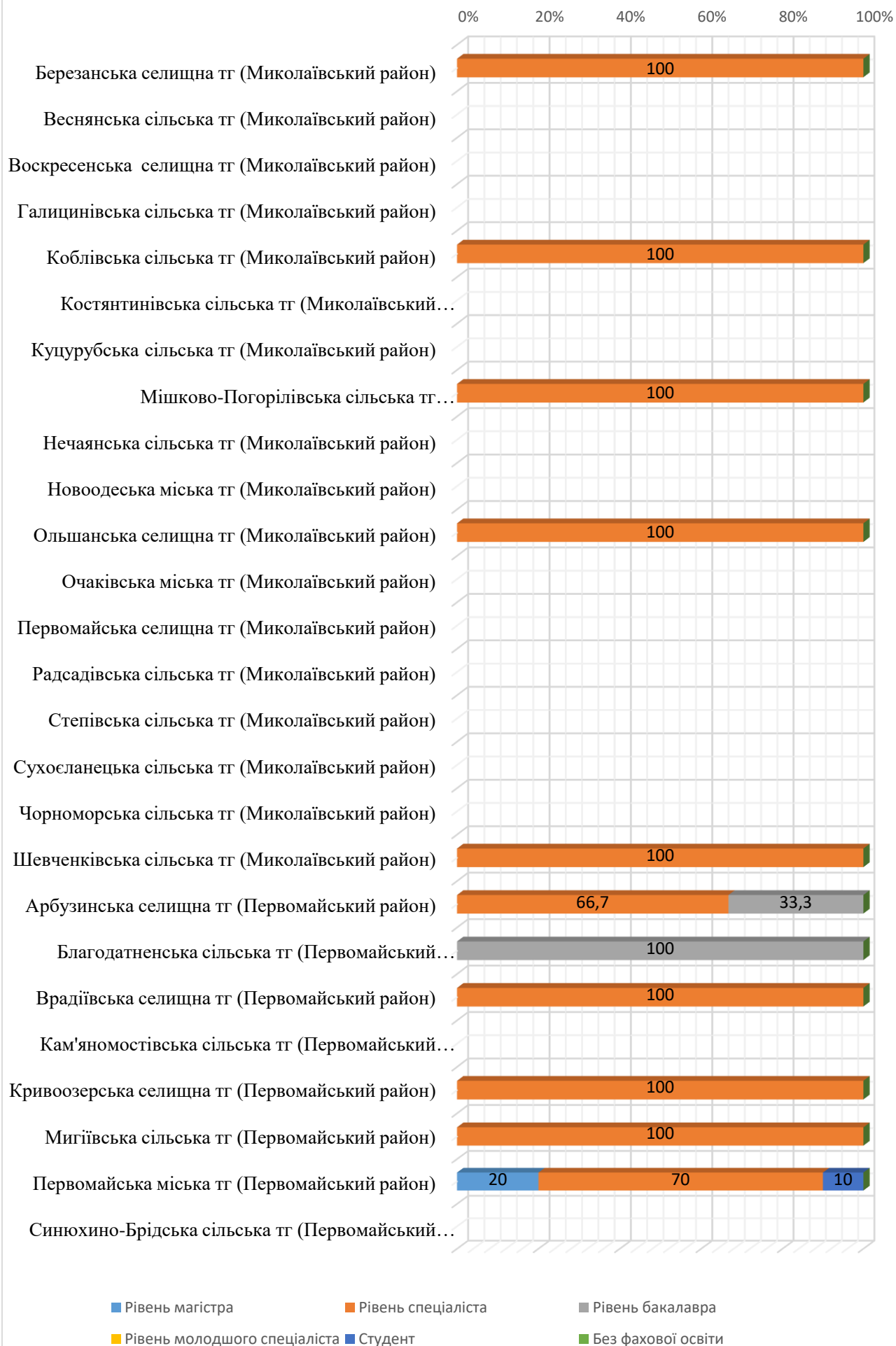
№	Назва ТГ	Загальна кількість	Освітній рівень											
			Рівень магістра		Рівень спеціаліста		Рівень бакалавра		Рівень молодшого спеціаліста		Студент		Без фахової освіти	
			N	%	N	%	N	%	N	%	N	%	N	%
	Миколаївська область	109	15	13,8	81	74,3	9	8,3	2	1,8	1	0,9	1	0,9
1.	Миколаївська міська ТГ	37	7	18,9	29	78,4	1	2,7	0	0,0	0	0,0	0	0,0
2.	Баштанська міська ТГ (Баштанський район)	7	2	28,6	4	57,1	1	14,3	0	0,0	0	0,0	0	0,0
3.	Березнегуватська селищна ТГ (Баштанський район)	6	2	33,3	4	66,7	0	0,0	0	0,0	0	0,0	0	0,0
4.	Вільнозапорізька сільська ТГ (Баштанський район)	1	0	0,0	1	100,0	0	0,0	0	0,0	0	0,0	0	0,0
5.	Володимирівська сільська ТГ (Баштанський район)	1	0	0,0	1	100,0	0	0,0	0	0,0	0	0,0	0	0,0
6.	Горохівська сільська ТГ (Баштанський район)	0												
7.	Інгульська сільська ТГ (Баштанський район)	6	2	33,3	3	50,0	0	0,0	1	16,7	0	0,0	0	0,0
8.	Казанківська селищна ТГ (Баштанський район)	1	0	0,0	1	100,0	0	0,0	0	0,0	0	0,0	0	0,0
9.	Новобузька міська ТГ (Баштанський район)	1	0	0,0	1	100,0	0	0,0	0	0,0	0	0,0	0	0,0
10.	Привільненська сільська ТГ (Баштанський район)	0												
11.	Снігурівська міська ТГ (Баштанський район)	0												
12.	Софіївська сільська ТГ (Баштанський район)	3	0	0,0	2	66,7	0	0,0	1	33,3	0	0,0	0	0,0
13.	Широківська сільська ТГ (Баштанський район)	0												
14.	Братська селищна ТГ (Вознесенський район)	0												
15.	Бузька сільська ТГ (Вознесенський район)	1	0	0,0	0	0,0	1	100,0	0	0,0	0	0,0	0	0,0
16.	Веселинівська селищна ТГ (Вознесенський район)	2	0	0,0	1	50,0	1	50,0	0	0,0	0	0,0	0	0,0
17.	Вознесенська міська ТГ (Вознесенський район)	2	0	0,0	2	100,0	0	0,0	0	0,0	0	0,0	0	0,0
18.	Доманівська селищна ТГ (Вознесенський район)	0												
19.	Дорошівська сільська ТГ (Вознесенський район)	2	0	0,0	0	0,0	1	50,0	0	0,0	0	0,0	1	50,0

№	Назва ТГ	Загальна кількість	Освітній рівень											
			Рівень магістра		Рівень спеціаліста		Рівень бакалавра		Рівень молодшого спеціаліста		Студент		Без фахової освіти	
			N	%	N	%	N	%	N	%	N	%	N	%
20.	Сланецька селищна ТГ (Вознесенський район)	1	0	0,0	1	100,0	0	0,0	0	0,0	0	0,0	0	0,0
21.	Мостівська сільська ТГ (Вознесенський район)	0												
22.	Новомар'ївська сільська ТГ (Вознесенський район)	1	0	0,0	0	0,0	1	100,0	0	0,0	0	0,0	0	0,0
23.	Олександрівська селищна ТГ (Вознесенський район)	1	0	0,0	0	0,0	1	100,0	0	0,0	0	0,0	0	0,0
24.	Прибужанівська сільська ТГ (Вознесенський район)	0												
25.	Прибузька сільська ТГ (Вознесенський район)	0												
26.	Южноукраїнська міська ТГ (Вознесенський район)	6	0	0,0	6	100,0	0	0,0	0	0,0	0	0,0	0	0,0
27.	Березанська селищна ТГ (Миколаївський район)	2	0	0,0	2	100,0	0	0,0	0	0,0	0	0,0	0	0,0
28.	Веснянська сільська ТГ (Миколаївський район)	0												
29.	Воскресенська селищна ТГ (Миколаївський район)	0												
30.	Галицинівська сільська ТГ (Миколаївський район)	0												
31.	Коблівська сільська ТГ (Миколаївський район)	3	0	0,0	3	100,0	0	0,0	0	0,0	0	0,0	0	0,0
32.	Костянтинівська сільська ТГ (Миколаївський район)	0												
33.	Куцурубська сільська ТГ (Миколаївський район)	0												
34.	Мішково-Погорілівська сільська ТГ (Миколаївський район)	1	0	0,0	1	100,0	0	0,0	0	0,0	0	0,0	0	0,0
35.	Нечаянська сільська ТГ (Миколаївський район)	0												
36.	Новоодеська міська ТГ (Миколаївський район)	0												
37.	Ольшанська селищна ТГ (Миколаївський район)	1	0	0,0	1	100,0	0	0,0	0	0,0	0	0,0	0	0,0
38.	Очаківська міська ТГ (Миколаївський район)	0												
39.	Первомайська селищна ТГ (Миколаївський район)	0												
40.	Радсадівська сільська ТГ (Миколаївський район)	0												

№	Назва ТГ	Загальна кількість	Освітній рівень											
			Рівень магістра		Рівень спеціаліста		Рівень бакалавра		Рівень молодшого спеціаліста		Студент		Без фахової освіти	
			N	%	N	%	N	%	N	%	N	%	N	%
41.	Степівська сільська ТГ (Миколаївський район)	0												
42.	Сухоеланецька сільська ТГ (Миколаївський район)	0												
43.	Чорноморська сільська ТГ (Миколаївський район)	0												
44.	Шевченківська сільська ТГ (Миколаївський район)	2	0	0,0	2	100,0	0	0,0	0	0,0	0	0,0	0	0,0
45.	Арбузинська селищна ТГ (Первомайський район)	3	0	0,0	2	66,7	1	33,3	0	0,0	0	0,0	0	0,0
46.	Благодатненська сільська ТГ (Первомайський район)	1	0	0,0	0	0,0	1	100,0	0	0,0	0	0,0	0	0,0
47.	Врадіївська селищна ТГ (Первомайський район)	3	0	0,0	3	100,0	0	0,0	0	0,0	0	0,0	0	0,0
48.	Кам'яномостівська сільська ТГ (Первомайський район)	0												
49.	Кривоозерська селищна ТГ (Первомайський район)	3	0	0,0	3	100,0	0	0,0	0	0,0	0	0,0	0	0,0
50.	Мигіївська сільська ТГ (Первомайський район)	1	0	0,0	1	100,0	0	0,0	0	0,0	0	0,0	0	0,0
51.	Первомайська міська ТГ (Первомайський район)	10	2	20,0	7	70,0	0	0,0	0	0,0	1	10,0	0	0,0
52.	Синюхино-Брідська сільська ТГ (Первомайський район)	0												

Розподіл соціальних педагогів за освітнім рівнем





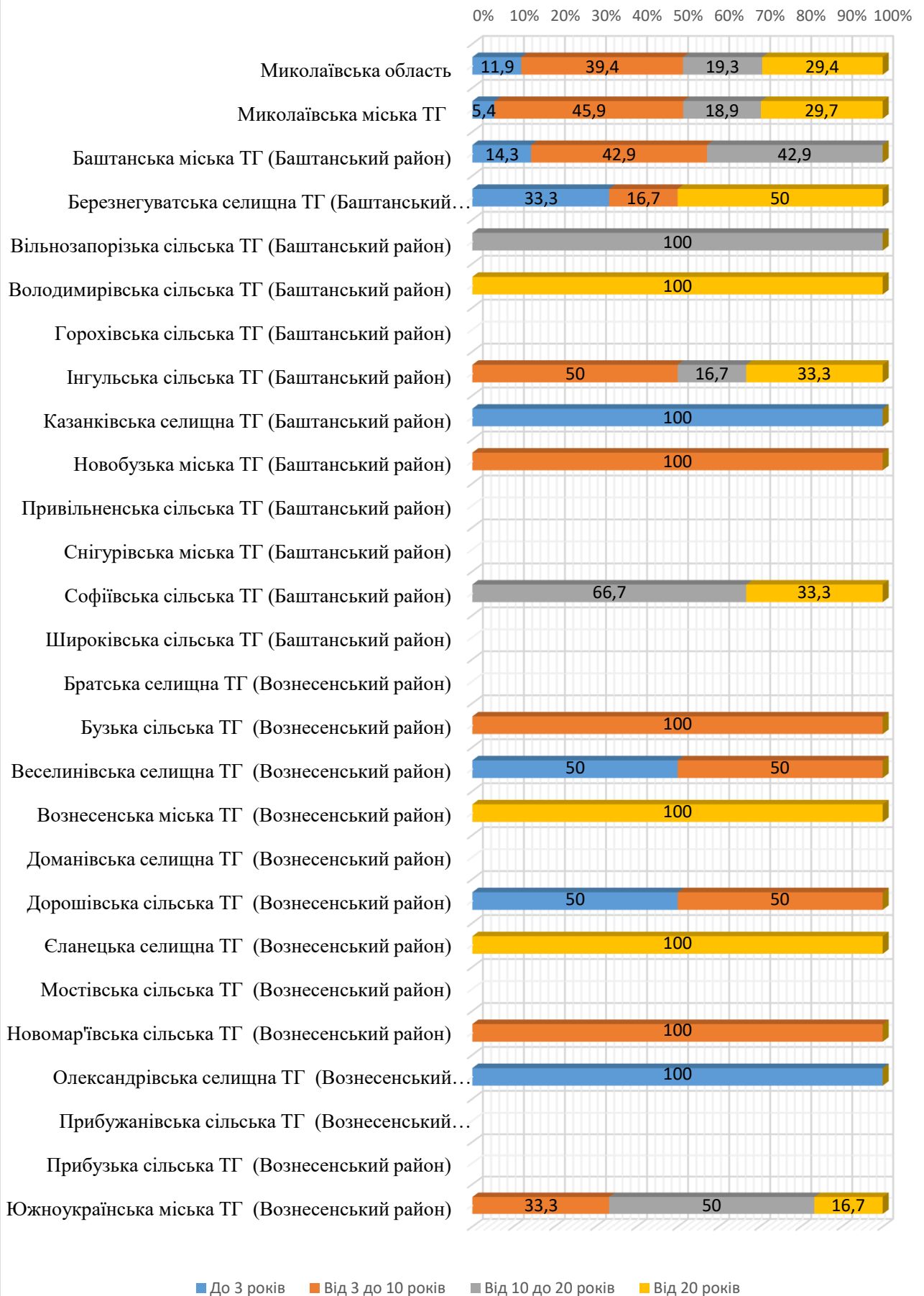
Інформація про розподіл соціальних педагогів ЗЗСО Миколаївської області за педагогічним стажем

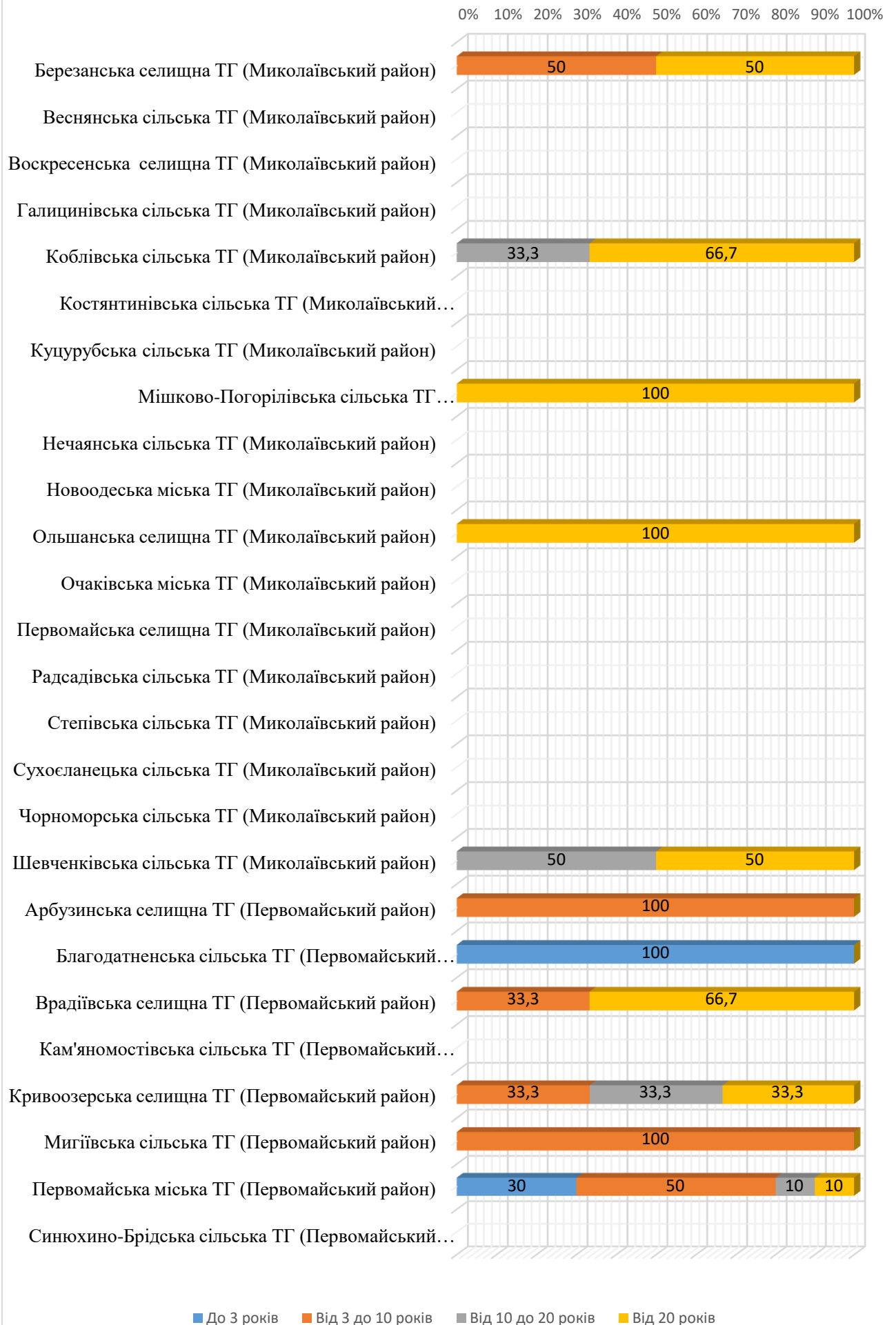
№	Назва ТГ	Загальна кількість	До 3 років		Від 3 до 10 років		Від 10 до 20 років		Від 20 років	
			N	%	N	%	N	%	N	%
	Миколаївська область	109	13	11,9	43	39,4	21	19,3	32	29,4
1.	Миколаївська міська ТГ	37	2	5,4	17	45,9	7	18,9	11	29,7
2.	Баштанська міська ТГ (Баштанський район)	7	1	14,3	3	42,9	3	42,9	0	0,0
3.	Березнегуватська селищна ТГ (Баштанський район)	6	2	33,3	1	16,7	0	0,0	3	50,0
4.	Вільнозапорізька сільська ТГ (Баштанський район)	1	0	0,0	0	0,0	1	100,0	0	0,0
5.	Володимирівська сільська ТГ (Баштанський район)	1	0	0,0	0	0,0	0	0,0	1	100,0
6.	Горохівська сільська ТГ (Баштанський район)	0								
7.	Інгульська сільська ТГ (Баштанський район)	6	0	0,0	3	50,0	1	16,7	2	33,3
8.	Казанківська селищна ТГ (Баштанський район)	1	1	100,0	0	0,0	0	0,0	0	0,0
9.	Новобузька міська ТГ (Баштанський район)	1	0	0,0	1	100,0	0	0,0	0	0,0
10.	Привільненська сільська ТГ (Баштанський район)	0								
11.	Снігурівська міська ТГ (Баштанський район)	0								
12.	Софіївська сільська ТГ (Баштанський район)	3	0	0,0	0	0,0	2	66,7	1	33,3
13.	Широківська сільська ТГ (Баштанський район)	0								
14.	Братська селищна ТГ (Вознесенський район)	0								
15.	Бузька сільська ТГ (Вознесенський район)	1	0	0,0	1	100,0	0	0,0	0	0,0
16.	Веселинівська селищна ТГ (Вознесенський район)	2	1	50,0	1	50,0	0	0,0	0	0,0
17.	Вознесенська міська ТГ (Вознесенський район)	2	0	0,0	0	0,0	0	0,0	2	100,0
18.	Доманівська селищна ТГ (Вознесенський район)	0								
19.	Дорошівська сільська ТГ (Вознесенський район)	2	1	50,0	1	50,0	0	0,0	0	0,0
20.	Єланецька селищна ТГ (Вознесенський район)	1	0	0,0	0	0,0	0	0,0	1	100,0
21.	Мостівська сільська ТГ (Вознесенський район)	0								
22.	Новомар'ївська сільська ТГ (Вознесенський район)	1	0	0,0	1	100,0	0	0,0	0	0,0
23.	Олександрівська селищна ТГ (Вознесенський район)	1	1	100,0	0	0,0	0	0,0	0	0,0

№	Назва ТГ	Загальна кількість	До 3 років		Від 3 до 10 років		Від 10 до 20 років		Від 20 років	
			N	%	N	%	N	%	N	%
24.	Прибужанівська сільська ТГ (Вознесенський район)	0								
25.	Прибузька сільська ТГ (Вознесенський район)	0								
26.	Южноукраїнська міська ТГ (Вознесенський район)	6	0	0,0	2	33,3	3	50,0	1	16,7
27.	Березанська селищна ТГ (Миколаївський район)	2	0	0,0	1	50,0	0	0,0	1	50,0
28.	Веснянська сільська ТГ (Миколаївський район)	0								
29.	Воскресенська селищна ТГ (Миколаївський район)	0								
30.	Галицинівська сільська ТГ (Миколаївський район)	0								
31.	Коблівська сільська ТГ (Миколаївський район)	3	0	0,0	0	0,0	1	33,3	2	66,7
32.	Костянтинівська сільська ТГ (Миколаївський район)	0								
33.	Куцурубська сільська ТГ (Миколаївський район)	0								
34.	Мішково-Погорілівська сільська ТГ (Миколаївський район)	1	0	0,0	0	0,0	0	0,0	1	100,0
35.	Нечаянська сільська ТГ (Миколаївський район)	0								
36.	Новоодеська міська ТГ (Миколаївський район)	0								
37.	Ольшанська селищна ТГ (Миколаївський район)	1	0	0,0	0	0,0	0	0,0	1	100,0
38.	Очаківська міська ТГ (Миколаївський район)	0								
39.	Первомайська селищна ТГ (Миколаївський район)	0								
40.	Радсадівська сільська ТГ (Миколаївський район)	0								
41.	Степівська сільська ТГ (Миколаївський район)	0								
42.	Сухоєланецька сільська ТГ (Миколаївський район)	0								
43.	Чорноморська сільська ТГ (Миколаївський район)	0								
44.	Шевченківська сільська ТГ (Миколаївський район)	2	0	0,0	0	0,0	1	50,0	1	50,0
45.	Арбузинська селищна ТГ (Первомайський район)	3	0	0,0	3	100,0	0	0,0	0	0,0
46.	Благодатненська сільська ТГ (Первомайський район)	1	1	100,0	0	0,0	0	0,0	0	0,0
47.	Врадіївська селищна ТГ (Первомайський район)	3	0	0,0	1	33,3	0	0,0	2	66,7

№	Назва ТГ	Загальна кількість	До 3 років		Від 3 до 10 років		Від 10 до 20 років		Від 20 років	
			N	%	N	%	N	%	N	%
48.	Кам'яномостівська сільська ТГ (Первомайський район)	0								
49.	Кривоозерська селищна ТГ (Первомайський район)	3	0	0,0	1	33,3	1	33,3	1	33,3
50.	Мигіївська сільська ТГ (Первомайський район)	1	0	0,0	1	100,0	0	0,0	0	0,0
51.	Первомайська міська ТГ (Первомайський район)	10	3	30,0	5	50,0	1	10,0	1	10,0
52.	Синюхино-Блідська сільська ТГ (Первомайський район)	0								

Розподіл соціальних педагогів за педагогічним стажем





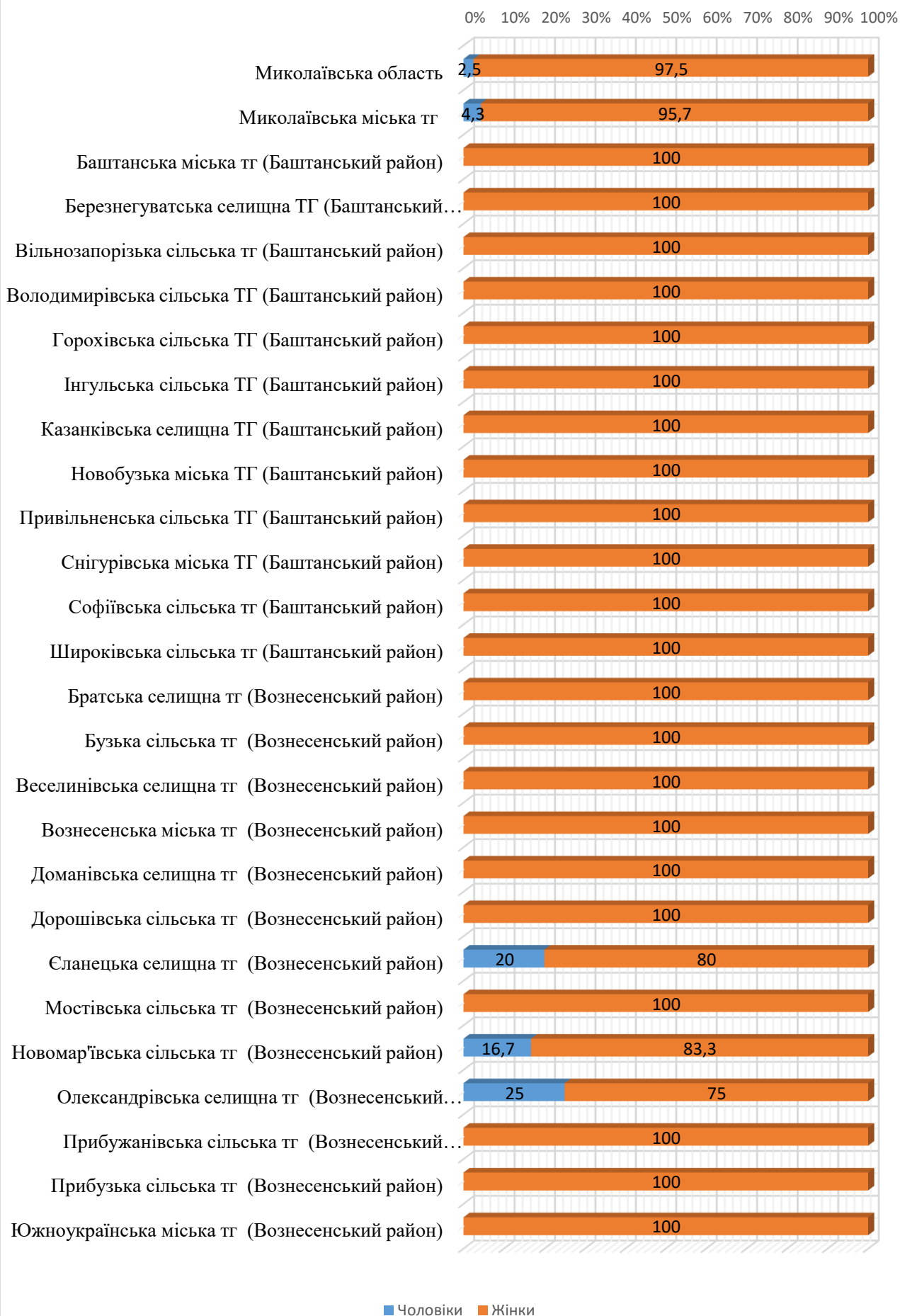
Інформація про розподіл педагогів-організаторів ЗЗСО Миколаївської області за статтю

№	Назва ТГ	Загальна кількість	Чоловіки		Жінки	
			N	%	N	%
	Миколаївська область	275	7	2,5	268	97,5
1.	Миколаївська міська ТГ	47	2	4,3	45	95,7
2.	Баштанська міська ТГ (Баштанський район)	5	0	0,0	5	100,0
3.	Березнегуватська селищна ТГ (Баштанський район)	13	0	0,0	13	100,0
4.	Вільнозапорізька сільська ТГ (Баштанський район)	4	0	0,0	4	100,0
5.	Володимирівська сільська ТГ (Баштанський район)	1	0	0,0	1	100,0
6.	Горохівська сільська ТГ (Баштанський район)	1	0	0,0	1	100,0
7.	Інгульська сільська ТГ (Баштанський район)	4	0	0,0	4	100,0
8.	Казанківська селищна ТГ (Баштанський район)	2	0	0,0	2	100,0
9.	Новобузька міська ТГ (Баштанський район)	5	0	0,0	5	100,0
10.	Привільненська сільська ТГ (Баштанський район)	3	0	0,0	3	100,0
11.	Снігурівська міська ТГ (Баштанський район)	6	0	0,0	6	100,0
12.	Софіївська сільська ТГ (Баштанський район)	4	0	0,0	4	100,0
13.	Широківська сільська ТГ (Баштанський район)	1	0	0,0	1	100,0
14.	Братська селищна ТГ (Вознесенський район)	4	0	0,0	4	100,0
15.	Бузька сільська ТГ (Вознесенський район)	1	0	0,0	1	100,0
16.	Веселинівська селищна ТГ (Вознесенський район)	7	0	0,0	7	100,0
17.	Вознесенська міська ТГ (Вознесенський район)	3	0	0,0	3	100,0
18.	Доманівська селищна ТГ (Вознесенський район)	2	0	0,0	2	100,0
19.	Дорошівська сільська ТГ (Вознесенський район)	3	0	0,0	3	100,0
20.	Сланецька селищна ТГ (Вознесенський район)	10	2	20,0	8	80,0
21.	Мостівська сільська ТГ (Вознесенський район)	3	0	0,0	3	100,0
22.	Новомар'ївська сільська ТГ (Вознесенський район)	6	1	16,7	5	83,3
23.	Олександрівська селищна ТГ (Вознесенський район)	4	1	25,0	3	75,0
24.	Прибужанівська сільська ТГ (Вознесенський район)	7	0	0,0	7	100,0

№	Назва ТГ	Загальна кількість	Чоловіки		Жінки	
			N	%	N	%
25.	Прибузька сільська ТГ (Вознесенський район)	2	0	0,0	2	100,0
26.	Южноукраїнська міська ТГ (Вознесенський район)	11	0	0,0	11	100,0
27.	Березанська селищна ТГ (Миколаївський район)	10	0	0,0	10	100,0
28.	Веснянська сільська ТГ (Миколаївський район)	3	1	33,3	2	66,7
29.	Воскресенська селищна ТГ (Миколаївський район)	4	0	0,0	4	100,0
30.	Галицинівська сільська ТГ (Миколаївський район)	3	0	0,0	3	100,0
31.	Коблівська сільська ТГ (Миколаївський район)	4	0	0,0	4	100,0
32.	Костянтинівська сільська ТГ (Миколаївський район)	5	0	0,0	5	100,0
33.	Куцурубська сільська ТГ (Миколаївський район)	4	0	0,0	4	100,0
34.	Мішково-Погорілівська сільська ТГ (Миколаївський район)	2	0	0,0	2	100,0
35.	Нечаянська сільська ТГ (Миколаївський район)	2	0	0,0	2	100,0
36.	Новоодеська міська ТГ (Миколаївський район)	6	0	0,0	6	100,0
37.	Ольшанська селищна ТГ (Миколаївський район)	2	0	0,0	2	100,0
38.	Очаківська міська ТГ (Миколаївський район)	4	0	0,0	4	100,0
39.	Первомайська селищна ТГ (Миколаївський район)	0				
40.	Радсадівська сільська ТГ (Миколаївський район)	4	0	0,0	4	100,0
41.	Степівська сільська ТГ (Миколаївський район)	4	0	0,0	4	100,0
42.	Сухоеланецька сільська ТГ (Миколаївський район)	1	0	0,0	1	100,0
43.	Чорноморська сільська ТГ (Миколаївський район)	3	0	0,0	3	100,0
44.	Шевченківська сільська ТГ (Миколаївський район)	4	0	0,0	4	100,0
45.	Арбузинська селищна ТГ (Первомайський район)	6	0	0,0	6	100,0
46.	Благодатненська сільська ТГ (Первомайський район)	1	0	0,0	1	100,0
47.	Врадіївська селищна ТГ (Первомайський район)	10	0	0,0	10	100,0
48.	Кам'яномостівська сільська ТГ (Первомайський район)	2	0	0,0	2	100,0
49.	Кривоозерська селищна ТГ (Первомайський район)	12	0	0,0	12	100,0

№	Назва ТГ	Загальна кількість	Чоловіки		Жінки	
			N	%	N	%
50.	Мигіївська сільська ТГ (Первомайський район)	4	0	0,0	4	100,0
51.	Первомайська міська ТГ (Первомайський район)	16	0	0,0	16	100,0
52.	Синюхино-Блідська сільська ТГ (Первомайський район)	0				

Розподіл педагогів-організаторів за статтю





Інформація про розподіл педагогів-організаторів ЗЗСО Миколаївської області за віком

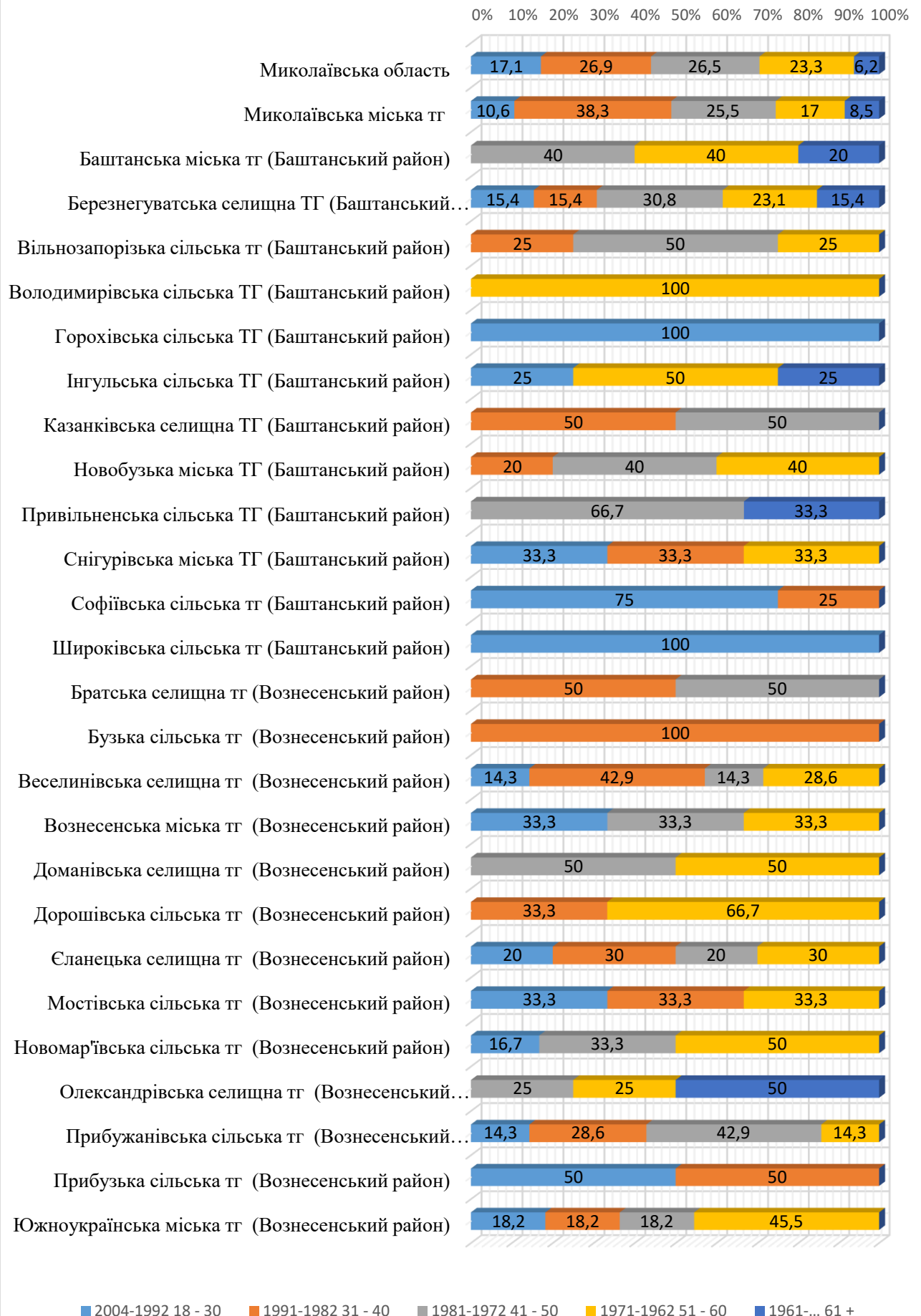
№	Назва ТГ	Загальна кількість	Середній вік	Мода за віком	Кількість учителів (за віком)									
					2004-1992		1991-1982		1981-1972		1971-1962		1961...	
					18 - 30		31 - 40		41 - 50		51 - 60		61 +	
					N	%	N	%	N	%	N	%	N	%
	Миколаївська область	275	43	47	47	17,1	74	26,9	73	26,5	64	23,3	17	6,2
1.	Миколаївська міська ТГ	47	43	38	5	10,6	18	38,3	12	25,5	8	17,0	4	8,5
2.	Баштанська міська ТГ (Баштанський район)	5	53		0	0,0	0	0,0	2	40,0	2	40,0	1	20,0
3.	Березнегуватська селищна ТГ (Баштанський район)	13	47	47	2	15,4	2	15,4	4	30,8	3	23,1	2	15,4
4.	Вільнозапорізька сільська ТГ (Баштанський район)	4	45		0	0,0	1	25,0	2	50,0	1	25,0	0	0,0
5.	Володимирівська сільська ТГ (Баштанський район)	1	56		0	0,0	0	0,0	0	0,0	1	100,0	0	0,0
6.	Горохівська сільська ТГ (Баштанський район)	1	20		1	100,0	0	0,0	0	0,0	0	0,0	0	0,0
7.	Інгульська сільська ТГ (Баштанський район)	4	48		1	25,0	0	0,0	0	0,0	2	50,0	1	25,0
8.	Казанківська селищна ТГ (Баштанський район)	2	38		0	0,0	1	50,0	1	50,0	0	0,0	0	0,0
9.	Новобузька міська ТГ (Баштанський район)	5	49		0	0,0	1	20,0	2	40,0	2	40,0	0	0,0
10.	Привільненська сільська ТГ (Баштанський район)	3	52		0	0,0	0	0,0	2	66,7	0	0,0	1	33,3
11.	Снігурівська міська ТГ (Баштанський район)	6	38		2	33,3	2	33,3	0	0,0	2	33,3	0	0,0
12.	Софіївська сільська ТГ (Баштанський район)	4	28	24	3	75,0	1	25,0	0	0,0	0	0,0	0	0,0
13.	Широківська сільська ТГ (Баштанський район)	1	30		1	100,0	0	0,0	0	0,0	0	0,0	0	0,0
14.	Братська селищна ТГ (Вознесенський район)	4	41		0	0,0	2	50,0	2	50,0	0	0,0	0	0,0
15.	Бузька сільська ТГ (Вознесенський район)	1	38		0	0,0	1	100,0	0	0,0	0	0,0	0	0,0
16.	Веселинівська селищна ТГ (Вознесенський район)	7	43	35	1	14,3	3	42,9	1	14,3	2	28,6	0	0,0

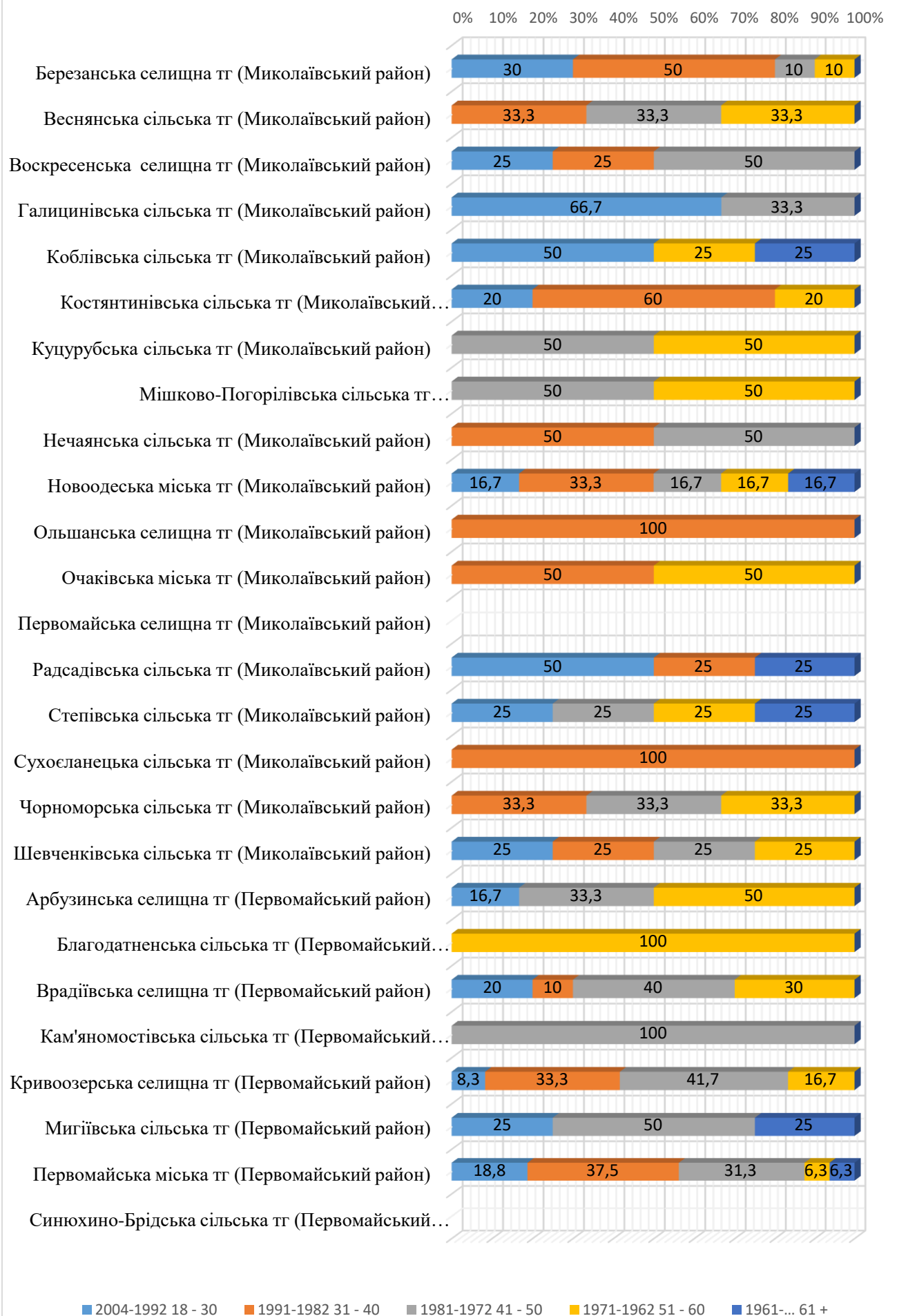
№	Назва ТГ	Загальна кількість	Середній вік	Мода за віком	Кількість учителів (за віком)									
					2004-1992		1991-1982		1981-1972		1971-1962		1961...	
					18 - 30		31 - 40		41 - 50		51 - 60		61 +	
					N	%	N	%	N	%	N	%	N	%
17.	Вознесенська міська ТГ (Вознесенський район)	3		42	1	33,3	0	0,0	1	33,3	1	33,3	0	0,0
18.	Доманівська селищна ТГ (Вознесенський район)	2	49		0	0,0	0	0,0	1	50,0	1	50,0	0	0,0
19.	Дорошівська сільська ТГ (Вознесенський район)	3	47		0	0,0	1	33,3	0	0,0	2	66,7	0	0,0
20.	Єланецька селищна ТГ (Вознесенський район)	10	41	32	2	20,0	3	30,0	2	20,0	3	30,0	0	0,0
21.	Мостівська сільська ТГ (Вознесенський район)	3	37		1	33,3	1	33,3	0	0,0	1	33,3	0	0,0
22.	Новомар'ївська сільська ТГ (Вознесенський район)	6	46		1	16,7	0	0,0	2	33,3	3	50,0	0	0,0
23.	Олександрівська селищна ТГ (Вознесенський район)	4	56		0	0,0	0	0,0	1	25,0	1	25,0	2	50,0
24.	Прибужанівська сільська ТГ (Вознесенський район)	7	41		1	14,3	2	28,6	3	42,9	1	14,3	0	0,0
25.	Прибузька сільська ТГ (Вознесенський район)	2	31		1	50,0	1	50,0	0	0,0	0	0,0	0	0,0
26.	Южноукраїнська міська ТГ (Вознесенський район)	11	44	55	2	18,2	2	18,2	2	18,2	5	45,5	0	0,0
27.	Березанська селищна ТГ (Миколаївський район)	10	36	39	3	30,0	5	50,0	1	10,0	1	10,0	0	0,0
28.	Веснянська сільська ТГ (Миколаївський район)	3	48		0	0,0	1	33,3	1	33,3	1	33,3	0	0,0
29.	Воскресенська селищна ТГ (Миколаївський район)	4	36		1	25,0	1	25,0	2	50,0	0	0,0	0	0,0
30.	Галицинівська сільська ТГ (Миколаївський район)	3	30	22	2	66,7	0	0,0	1	33,3	0	0,0	0	0,0
31.	Коблівська сільська ТГ (Миколаївський район)	4	43		2	50,0	0	0,0	0	0,0	1	25,0	1	25,0
32.	Костянтинівська сільська ТГ (Миколаївський район)	5	36		1	20,0	3	60,0	0	0,0	1	20,0	0	0,0

№	Назва ТГ	Загальна кількість	Середній вік	Мода за віком	Кількість учителів (за віком)									
					2004-1992		1991-1982		1981-1972		1971-1962		1961...	
					18 - 30		31 - 40		41 - 50		51 - 60		61 +	
					N	%	N	%	N	%	N	%	N	%
33.	Куцурубська сільська ТГ (Миколаївський район)	4	50		0	0,0	0	0,0	2	50,0	2	50,0	0	0,0
34.	Мішково-Погорілівська сільська ТГ (Миколаївський район)	2	46		0	0,0	0	0,0	1	50,0	1	50,0	0	0,0
35.	Нечаянська сільська ТГ (Миколаївський район)	2	44		0	0,0	1	50,0	1	50,0	0	0,0	0	0,0
36.	Новоодеська міська ТГ (Миколаївський район)	6	43		1	16,7	2	33,3	1	16,7	1	16,7	1	16,7
37.	Ольшанська селищна ТГ (Миколаївський район)	2	34		0	0,0	2	100,0	0	0,0	0	0,0	0	0,0
38.	Очаківська міська ТГ (Миколаївський район)	4	46		0	0,0	2	50,0	0	0,0	2	50,0	0	0,0
39.	Первомайська селищна ТГ (Миколаївський район)	0												
40.	Радсадівська сільська ТГ (Миколаївський район)	4	35		2	50,0	1	25,0	0	0,0	0	0,0	1	25,0
41.	Степівська сільська ТГ (Миколаївський район)	4	47		1	25,0	0	0,0	1	25,0	1	25,0	1	25,0
42.	Сухосланецька сільська ТГ (Миколаївський район)	1	33		0	0,0	1	100,0	0	0,0	0	0,0	0	0,0
43.	Чорноморська сільська ТГ (Миколаївський район)	3	47		0	0,0	1	33,3	1	33,3	1	33,3	0	0,0
44.	Шевченківська сільська ТГ (Миколаївський район)	4	40		1	25,0	1	25,0	1	25,0	1	25,0	0	0,0
45.	Арбузинська селищна ТГ (Первомайський район)	6	46		1	16,7	0	0,0	2	33,3	3	50,0	0	0,0
46.	Благодатненська сільська ТГ (Первомайський район)	1	54		0	0,0	0	0,0	0	0,0	1	100,0	0	0,0
47.	Врадіївська селищна ТГ (Первомайський район)	10	44	47	2	20,0	1	10,0	4	40,0	3	30,0	0	0,0
48.	Кам'яностівська сільська ТГ (Первомайський район)	2	41		0	0,0	0	0,0	2	100,0	0	0,0	0	0,0
49.	Кривоозерська селищна ТГ (Первомайський район)	12	43	48	1	8,3	4	33,3	5	41,7	2	16,7	0	0,0

№	Назва ТГ	Загальна кількість	Середній вік	Мода за віком	Кількість учителів (за віком)									
					2004-1992		1991-1982		1981-1972		1971-1962		1961...	
					18 - 30		31 - 40		41 - 50		51 - 60		61 +	
					N	%	N	%	N	%	N	%	N	%
50.	Мигіївська сільська ТГ (Первомайський район)	4	45	49	1	25,0	0	0,0	2	50,0	0	0,0	1	25,0
51.	Первомайська міська ТГ (Первомайський район)	16	41	50	3	18,8	6	37,5	5	31,3	1	6,3	1	6,3
52.	Синюхино-Брідська сільська ТГ (Первомайський район)	0												

Розподіл педагогів-організаторів за віком





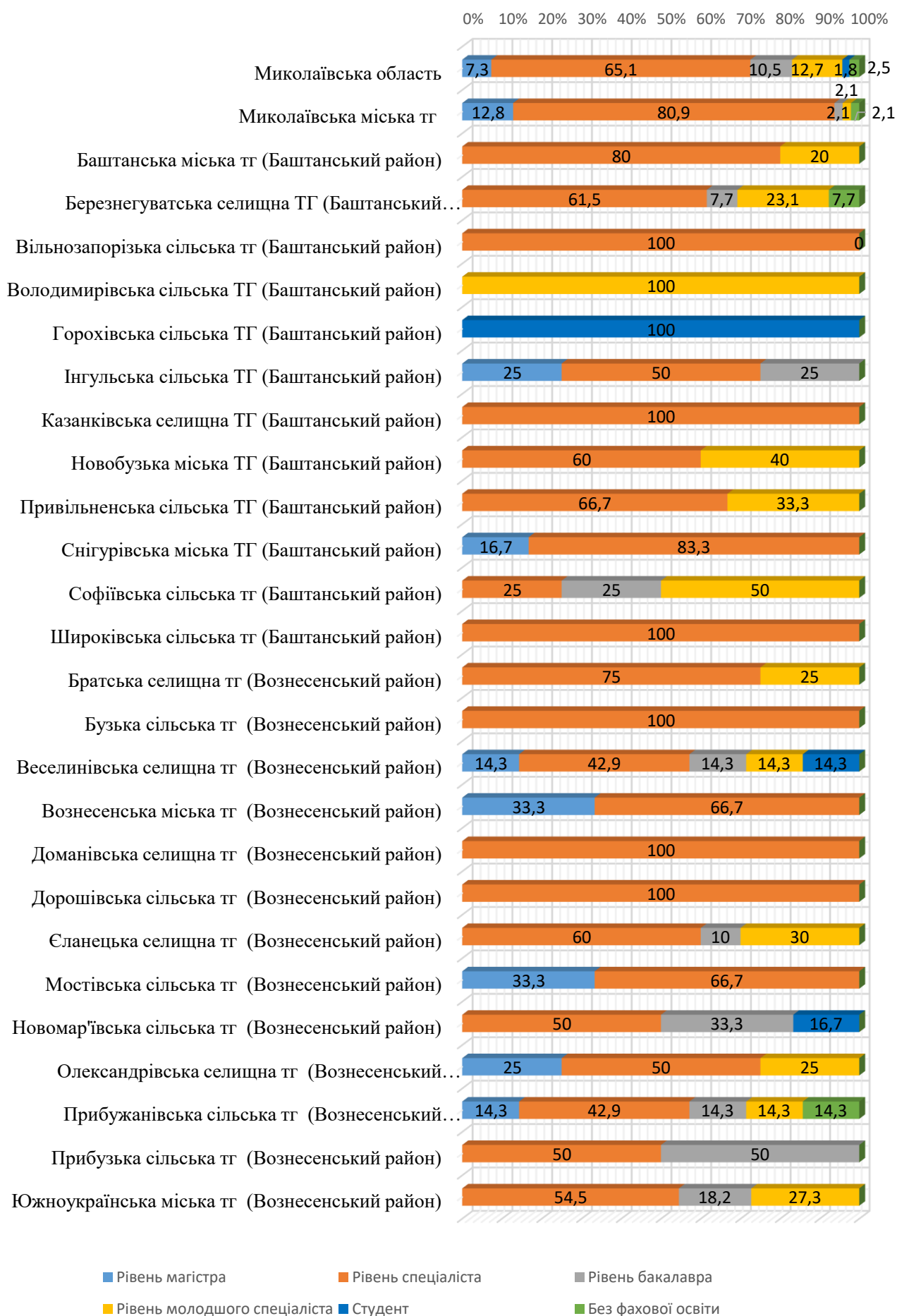
Інформація про розподіл педагогів-організаторів ЗЗСО Миколаївської області за освітнім рівнем

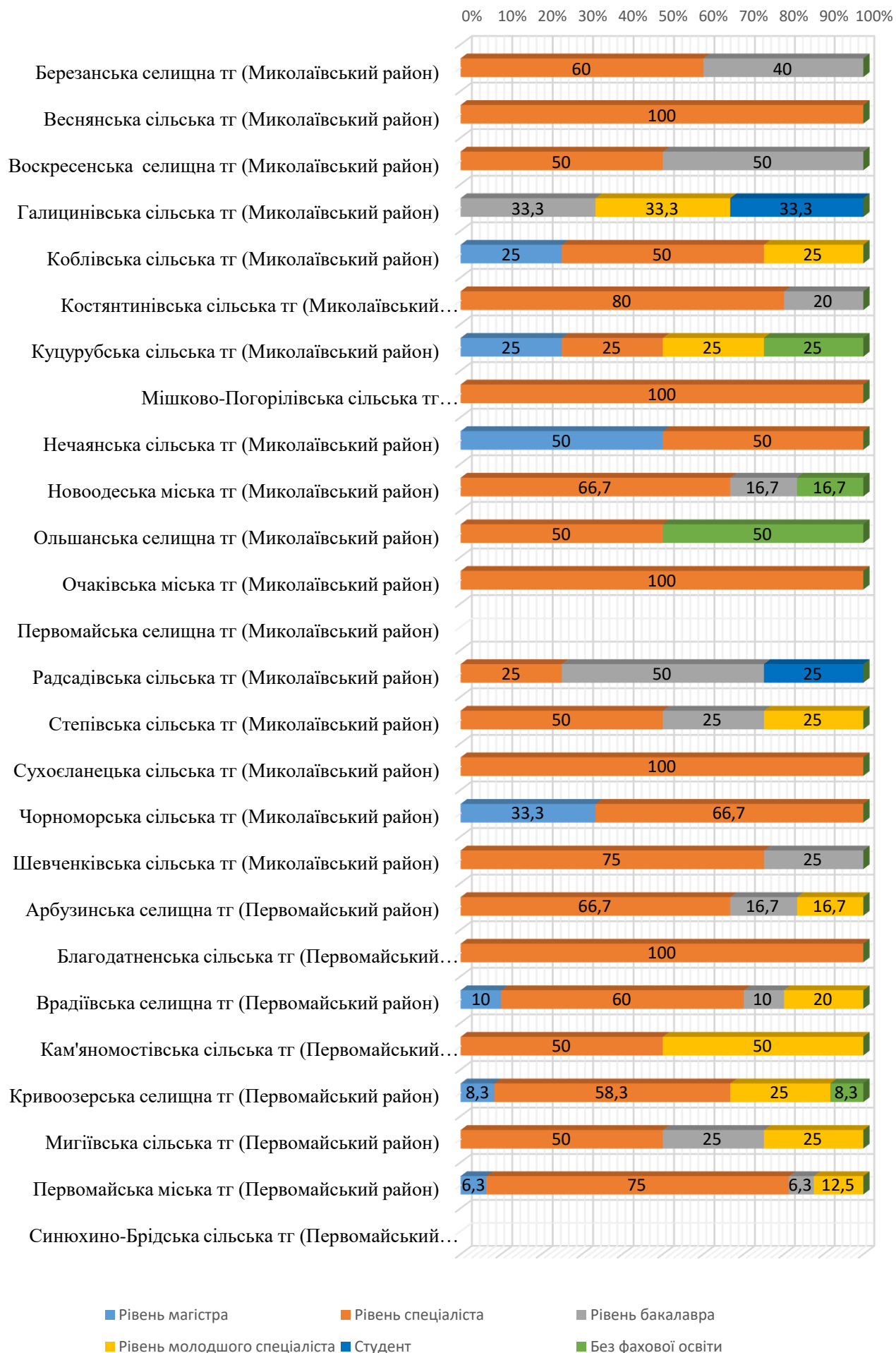
№	Назва ТГ	Загальна кількість	Освітній рівень											
			Рівень магістра		Рівень спеціаліста		Рівень бакалавра		Рівень молодшого спеціаліста		Студент		Без фахової освіти	
			N	%	N	%	N	%	N	%	N	%	N	%
	Миколаївська область	275	20	7,3	179	65,1	29	10,5	35	12,7	5	1,8	7	2,5
1.	Миколаївська міська ТГ	47	6	12,8	38	80,9	1	2,1	1	2,1	0	0,0	1	2,1
2.	Баштанська міська ТГ (Баштанський район)	5	0	0,0	4	80,0	0	0,0	1	20,0	0	0,0	0	0,0
3.	Березнегуватська селищна ТГ (Баштанський район)	13	0	0,0	8	61,5	1	7,7	3	23,1	0	0,0	1	7,7
4.	Вільнозапорізька сільська ТГ (Баштанський район)	4	0	0,0	4	100,0	0	0,0	0	0,0	0	0,0	0	0,0
5.	Володимирівська сільська ТГ (Баштанський район)	1	0	0,0	0	0,0	0	0,0	1	100,0	0	0,0	0	0,0
6.	Горохівська сільська ТГ (Баштанський район)	1	0	0,0	0	0,0	0	0,0	0	0,0	1	100,0	0	0,0
7.	Інгульська сільська ТГ (Баштанський район)	4	1	25,0	2	50,0	1	25,0	0	0,0	0	0,0	0	0,0
8.	Казанківська селищна ТГ (Баштанський район)	2	0	0,0	2	100,0	0	0,0	0	0,0	0	0,0	0	0,0
9.	Новобузька міська ТГ (Баштанський район)	5	0	0,0	3	60,0	0	0,0	2	40,0	0	0,0	0	0,0
10.	Привільненська сільська ТГ (Баштанський район)	3	0	0,0	2	66,7	0	0,0	1	33,3	0	0,0	0	0,0
11.	Снігурівська міська ТГ (Баштанський район)	6	1	16,7	5	83,3	0	0,0	0	0,0	0	0,0	0	0,0
12.	Софіївська сільська ТГ (Баштанський район)	4	0	0,0	1	25,0	1	25,0	2	50,0	0	0,0	0	0,0
13.	Широківська сільська ТГ (Баштанський район)	1	0	0,0	1	100,0	0	0,0	0	0,0	0	0,0	0	0,0
14.	Братська селищна ТГ (Вознесенський район)	4	0	0,0	3	75,0	0	0,0	1	25,0	0	0,0	0	0,0
15.	Бузька сільська ТГ (Вознесенський район)	1	0	0,0	1	100,0	0	0,0	0	0,0	0	0,0	0	0,0
16.	Веселинівська селищна ТГ (Вознесенський район)	7	1	14,3	3	42,9	1	14,3	1	14,3	1	14,3	0	0,0
17.	Вознесенська міська ТГ (Вознесенський район)	3	1	33,3	2	66,7	0	0,0	0	0,0	0	0,0	0	0,0
18.	Доманівська селищна ТГ (Вознесенський район)	2	0	0,0	2	100,0	0	0,0	0	0,0	0	0,0	0	0,0

№	Назва ТГ	Загальна кількість	Освітній рівень											
			Рівень магістра		Рівень спеціаліста		Рівень бакалавра		Рівень молодшого спеціаліста		Студент		Без фахової освіти	
			N	%	N	%	N	%	N	%	N	%	N	%
19.	Дорошівська сільська ТГ (Вознесенський район)	3	0	0,0	3	100,0	0	0,0	0	0,0	0	0,0	0	0,0
20.	Єланецька селищна ТГ (Вознесенський район)	10	0	0,0	6	60,0	1	10,0	3	30,0	0	0,0	0	0,0
21.	Мостівська сільська ТГ (Вознесенський район)	3	1	33,3	2	66,7	0	0,0	0	0,0	0	0,0	0	0,0
22.	Новомар'ївська сільська ТГ (Вознесенський район)	6	0	0,0	3	50,0	2	33,3	0	0,0	1	16,7	0	0,0
23.	Олександрівська селищна ТГ (Вознесенський район)	4	1	25,0	2	50,0	0	0,0	1	25,0	0	0,0	0	0,0
24.	Прибужанівська сільська ТГ (Вознесенський район)	7	1	14,3	3	42,9	1	14,3	1	14,3	0	0,0	1	14,3
25.	Прибузька сільська ТГ (Вознесенський район)	2	0	0,0	1	50,0	1	50,0	0	0,0	0	0,0	0	0,0
26.	Южноукраїнська міська ТГ (Вознесенський район)	11	0	0,0	6	54,5	2	18,2	3	27,3	0	0,0	0	0,0
27.	Березанська селищна ТГ (Миколаївський район)	10	0	0,0	6	60,0	4	40,0	0	0,0	0	0,0	0	0,0
28.	Веснянська сільська ТГ (Миколаївський район)	3	0	0,0	3	100,0	0	0,0	0	0,0	0	0,0	0	0,0
29.	Воскресенська селищна ТГ (Миколаївський район)	4	0	0,0	2	50,0	2	50,0	0	0,0	0	0,0	0	0,0
30.	Галицинівська сільська ТГ (Миколаївський район)	3	0	0,0	0	0,0	1	33,3	1	33,3	1	33,3	0	0,0
31.	Коблівська сільська ТГ (Миколаївський район)	4	1	25,0	2	50,0	0	0,0	1	25,0	0	0,0	0	0,0
32.	Костянтинівська сільська ТГ (Миколаївський район)	5	0	0,0	4	80,0	1	20,0	0	0,0	0	0,0	0	0,0
33.	Куцурубська сільська ТГ (Миколаївський район)	4	1	25,0	1	25,0	0	0,0	1	25,0	0	0,0	1	25,0
34.	Мішково-Погорілівська сільська ТГ (Миколаївський район)	2	0	0,0	2	100,0	0	0,0	0	0,0	0	0,0	0	0,0
35.	Нечаянська сільська ТГ (Миколаївський район)	2	1	50,0	1	50,0	0	0,0	0	0,0	0	0,0	0	0,0
36.	Новоодеська міська ТГ (Миколаївський район)	6	0	0,0	4	66,7	1	16,7	0	0,0	0	0,0	1	16,7
37.	Ольшанська селищна ТГ (Миколаївський район)	2	0	0,0	1	50,0	0	0,0	0	0,0	0	0,0	1	50,0

№	Назва ТГ	Загальна кількість	Освітній рівень											
			Рівень магістра		Рівень спеціаліста		Рівень бакалавра		Рівень молодшого спеціаліста		Студент		Без фахової освіти	
			N	%	N	%	N	%	N	%	N	%	N	%
38.	Очаківська міська ТГ (Миколаївський район)	4	0	0,0	4	100,0	0	0,0	0	0,0	0	0,0	0	0,0
39.	Первомайська селищна ТГ (Миколаївський район)	0												
40.	Радсадівська сільська ТГ (Миколаївський район)	4	0	0,0	1	25,0	2	50,0	0	0,0	1	25,0	0	0,0
41.	Степівська сільська ТГ (Миколаївський район)	4	0	0,0	2	50,0	1	25,0	1	25,0	0	0,0	0	0,0
42.	Сухоеланецька сільська ТГ (Миколаївський район)	1	0	0,0	1	100,0	0	0,0	0	0,0	0	0,0	0	0,0
43.	Чорноморська сільська ТГ (Миколаївський район)	3	1	33,3	2	66,7	0	0,0	0	0,0	0	0,0	0	0,0
44.	Шевченківська сільська ТГ (Миколаївський район)	4	0	0,0	3	75,0	1	25,0	0	0,0	0	0,0	0	0,0
45.	Арбузинська селищна ТГ (Первомайський район)	6	0	0,0	4	66,7	1	16,7	1	16,7	0	0,0	0	0,0
46.	Благодатненська сільська ТГ (Первомайський район)	1	0	0,0	1	100,0	0	0,0	0	0,0	0	0,0	0	0,0
47.	Врадіївська селищна ТГ (Первомайський район)	10	1	10,0	6	60,0	1	10,0	2	20,0	0	0,0	0	0,0
48.	Кам'яномостівська сільська ТГ (Первомайський район)	2	0	0,0	1	50,0	0	0,0	1	50,0	0	0,0	0	0,0
49.	Кривоозерська селищна ТГ (Первомайський район)	12	1	8,3	7	58,3	0	0,0	3	25,0	0	0,0	1	8,3
50.	Мигіївська сільська ТГ (Первомайський район)	4	0	0,0	2	50,0	1	25,0	1	25,0	0	0,0	0	0,0
51.	Первомайська міська ТГ (Первомайський район)	16	1	6,3	12	75,0	1	6,3	2	12,5	0	0,0	0	0,0
52.	Синюхино-Брідська сільська ТГ (Первомайський район)	0												

Розподіл педагогів-організаторів за освітнім рівнем





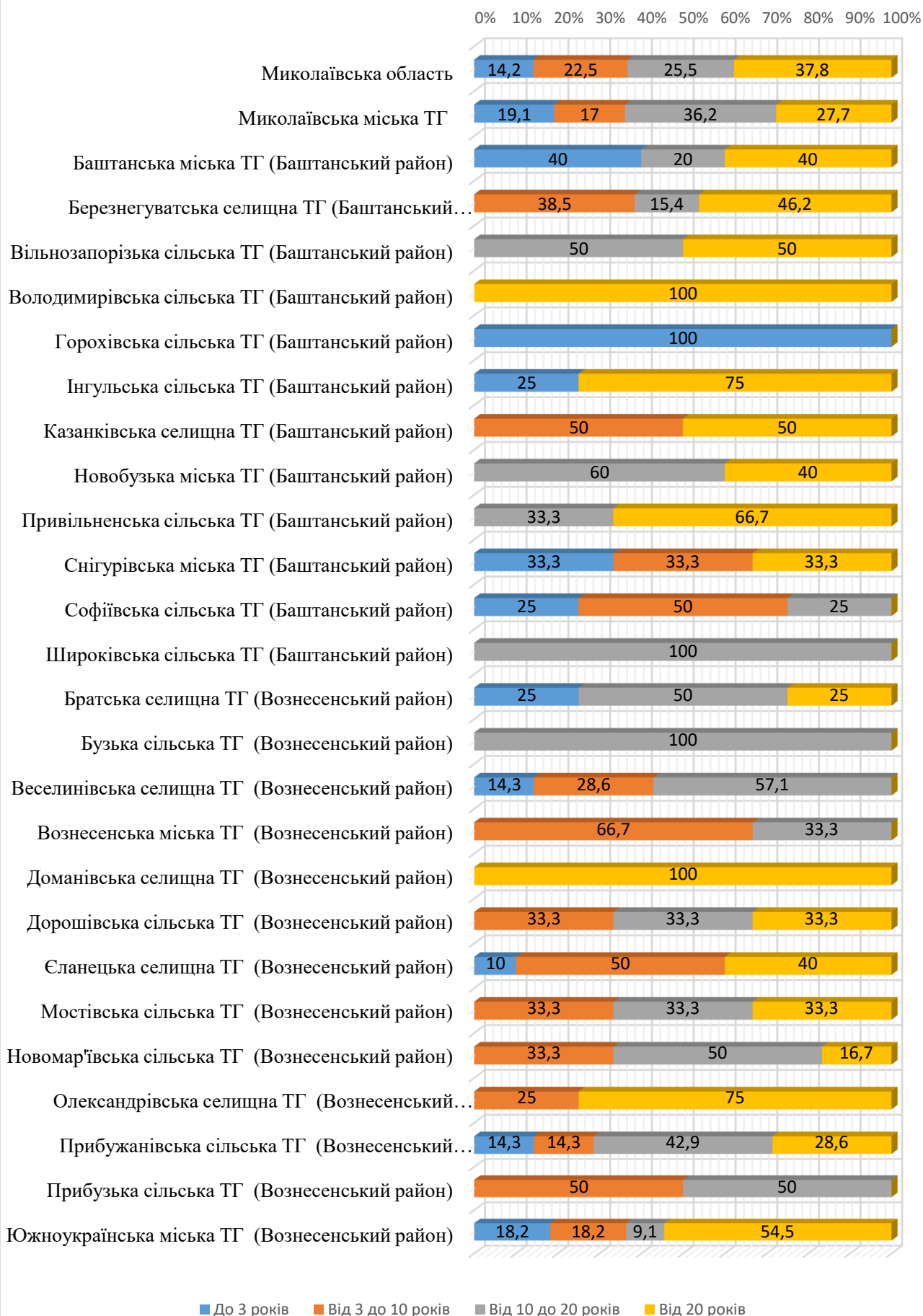
Інформація про розподіл педагогів-організаторів ЗЗСО Миколаївської області за педагогічним стажем

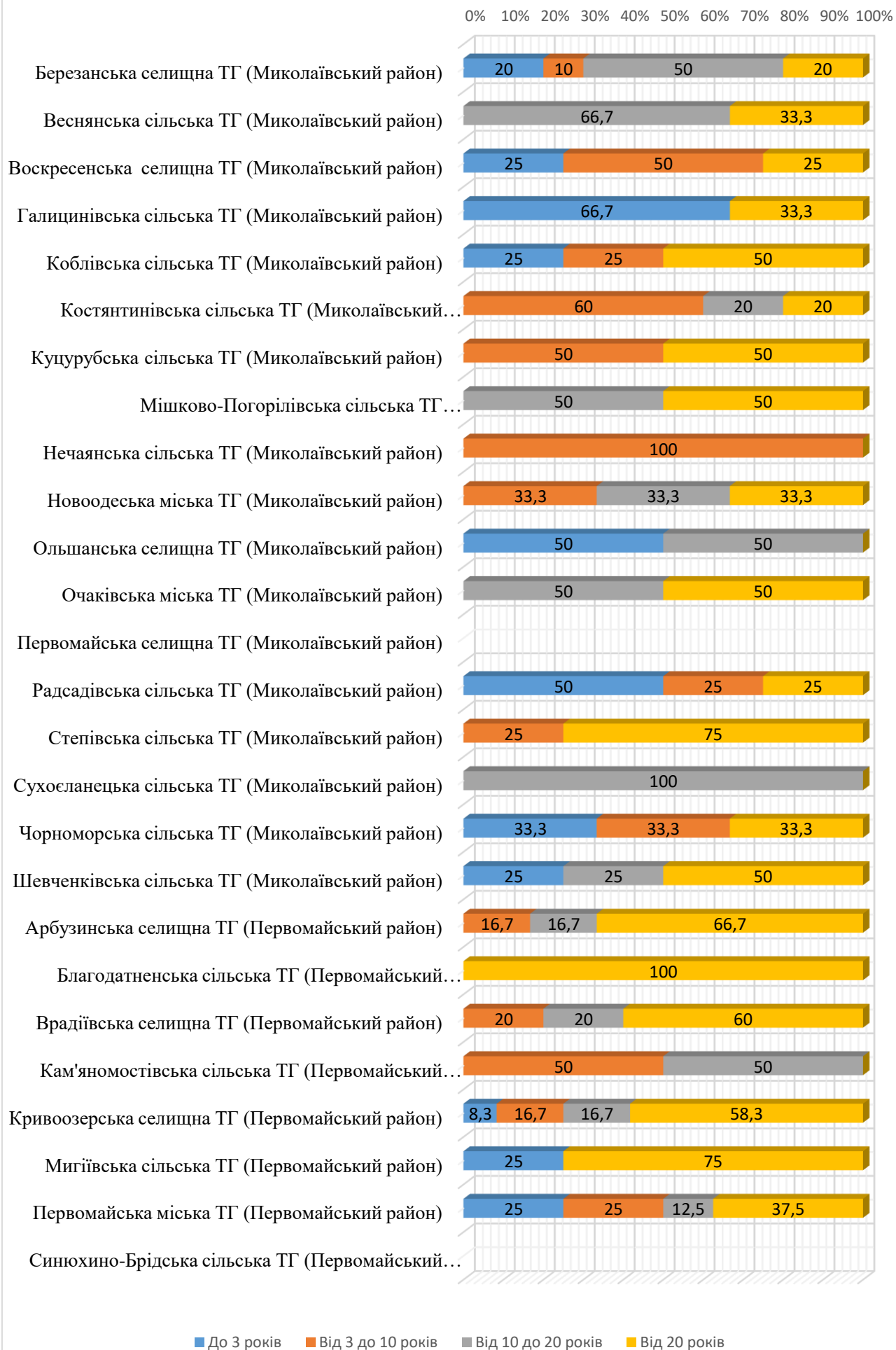
№	Назва ТГ	Загальна кількість	До 3 років		Від 3 до 10 років		Від 10 до 20 років		Від 20 років	
			N	%	N	%	N	%	N	%
	Миколаївська область	275	39	14,2	62	22,5	70	25,5	104	37,8
1.	Миколаївська міська ТГ	47	9	19,1	8	17,0	17	36,2	13	27,7
2.	Баштанська міська ТГ	5	2	40,0	0	0,0	1	20,0	2	40,0
3.	Березнегуватська селищна ТГ (Баштанський район)	13	0	0,0	5	38,5	2	15,4	6	46,2
4.	Вільнозапорізька сільська ТГ (Баштанський район)	4	0	0,0	0	0,0	2	50,0	2	50,0
5.	Володимирівська сільська ТГ (Баштанський район)	1	0	0,0	0	0,0	0	0,0	1	100,0
6.	Горохівська сільська ТГ (Баштанський район)	1	1	100,0	0	0,0	0	0,0	0	0,0
7.	Інгульська сільська ТГ (Баштанський район)	4	1	25,0	0	0,0	0	0,0	3	75,0
8.	Казанківська селищна ТГ (Баштанський район)	2	0	0,0	1	50,0	0	0,0	1	50,0
9.	Новобузька міська ТГ (Баштанський район)	5	0	0,0	0	0,0	3	60,0	2	40,0
10.	Привільненська сільська ТГ (Баштанський район)	3	0	0,0	0	0,0	1	33,3	2	66,7
11.	Снігурівська міська ТГ (Баштанський район)	6	2	33,3	2	33,3	0	0,0	2	33,3
12.	Софіївська сільська ТГ (Баштанський район)	4	1	25,0	2	50,0	1	25,0	0	0,0
13.	Широківська сільська ТГ (Баштанський район)	1	0	0,0	0	0,0	1	100,0	0	0,0
14.	Братська селищна ТГ (Вознесенський район)	4	1	25,0	0	0,0	2	50,0	1	25,0
15.	Бузька сільська ТГ (Вознесенський район)	1	0	0,0	0	0,0	1	100,0	0	0,0
16.	Веселинівська селищна ТГ (Вознесенський район)	7	1	14,3	2	28,6	4	57,1	0	0,0
17.	Вознесенська міська ТГ (Вознесенський район)	3	0	0,0	2	66,7	1	33,3	0	0,0
18.	Доманівська селищна ТГ (Вознесенський район)	2	0	0,0	0	0,0	0	0,0	2	100,0
19.	Дорошівська сільська ТГ (Вознесенський район)	3	0	0,0	1	33,3	1	33,3	1	33,3
20.	Єланецька селищна ТГ (Вознесенський район)	10	1	10,0	5	50,0	0	0,0	4	40,0
21.	Мостівська сільська ТГ (Вознесенський район)	3	0	0,0	1	33,3	1	33,3	1	33,3
22.	Новомар'ївська сільська ТГ (Вознесенський район)	6	0	0,0	2	33,3	3	50,0	1	16,7

№	Назва ТГ	Загальна кількість	До 3 років		Від 3 до 10 років		Від 10 до 20 років		Від 20 років	
			N	%	N	%	N	%	N	%
23.	Олександрівська селищна ТГ (Вознесенський район)	4	0	0,0	1	25,0	0	0,0	3	75,0
24.	Прибужанівська сільська ТГ (Вознесенський район)	7	1	14,3	1	14,3	3	42,9	2	28,6
25.	Прибузька сільська ТГ (Вознесенський район)	2	0	0,0	1	50,0	1	50,0	0	0,0
26.	Южноукраїнська міська ТГ (Вознесенський район)	11	2	18,2	2	18,2	1	9,1	6	54,5
27.	Березанська селищна ТГ (Миколаївський район)	10	2	20,0	1	10,0	5	50,0	2	20,0
28.	Веснянська сільська ТГ (Миколаївський район)	3	0	0,0	0	0,0	2	66,7	1	33,3
29.	Воскресенська селищна ТГ (Миколаївський район)	4	1	25,0	2	50,0	0	0,0	1	25,0
30.	Галичинівська сільська ТГ (Миколаївський район)	3	2	66,7	0	0,0	0	0,0	1	33,3
31.	Коблівська сільська ТГ (Миколаївський район)	4	1	25,0	1	25,0	0	0,0	2	50,0
32.	Костянтинівська сільська ТГ (Миколаївський район)	5	0	0,0	3	60,0	1	20,0	1	20,0
33.	Куцурубська сільська ТГ (Миколаївський район)	4	0	0,0	2	50,0	0	0,0	2	50,0
34.	Мішково-Погорілівська сільська ТГ (Миколаївський район)	2	0	0,0	0	0,0	1	50,0	1	50,0
35.	Нечаянська сільська ТГ (Миколаївський район)	2	0	0,0	2	100,0	0	0,0	0	0,0
36.	Новоодеська міська ТГ (Миколаївський район)	6	0	0,0	2	33,3	2	33,3	2	33,3
37.	Ольшанська селищна ТГ (Миколаївський район)	2	1	50,0	0	0,0	1	50,0	0	0,0
38.	Очаківська міська ТГ (Миколаївський район)	4	0	0,0	0	0,0	2	50,0	2	50,0
39.	Первомайська селищна ТГ (Миколаївський район)	0								
40.	Радсадівська сільська ТГ (Миколаївський район)	4	2	50,0	1	25,0	0	0,0	1	25,0
41.	Степівська сільська ТГ (Миколаївський район)	4	0	0,0	1	25,0	0	0,0	3	75,0
42.	Сухоеланецька сільська ТГ (Миколаївський район)	1	0	0,0	0	0,0	1	100,0	0	0,0
43.	Чорноморська сільська ТГ (Миколаївський район)	3	1	33,3	1	33,3	0	0,0	1	33,3
44.	Шевченківська сільська ТГ (Миколаївський район)	4	1	25,0	0	0,0	1	25,0	2	50,0
45.	Арбузинська селищна ТГ (Первомайський район)	6	0	0,0	1	16,7	1	16,7	4	66,7

№	Назва ТГ	Загальна кількість	До 3 років		Від 3 до 10 років		Від 10 до 20 років		Від 20 років	
			N	%	N	%	N	%	N	%
46.	Благодатненська сільська ТГ (Первомайський район)	1	0	0,0	0	0,0	0	0,0	1	100,0
47.	Врадіївська селищна ТГ (Первомайський район)	10	0	0,0	2	20,0	2	20,0	6	60,0
48.	Кам'яномостівська сільська ТГ (Первомайський район)	2	0	0,0	1	50,0	1	50,0	0	0,0
49.	Кривоозерська селищна ТГ (Первомайський район)	12	1	8,3	2	16,7	2	16,7	7	58,3
50.	Мигіївська сільська ТГ (Первомайський район)	4	1	25,0	0	0,0	0	0,0	3	75,0
51.	Первомайська міська ТГ (Первомайський район)	16	4	25,0	4	25,0	2	12,5	6	37,5
52.	Синюхино-Брідська сільська ТГ (Первомайський район)	0								

Розподіл педагогів-організаторів за педагогічним стажем





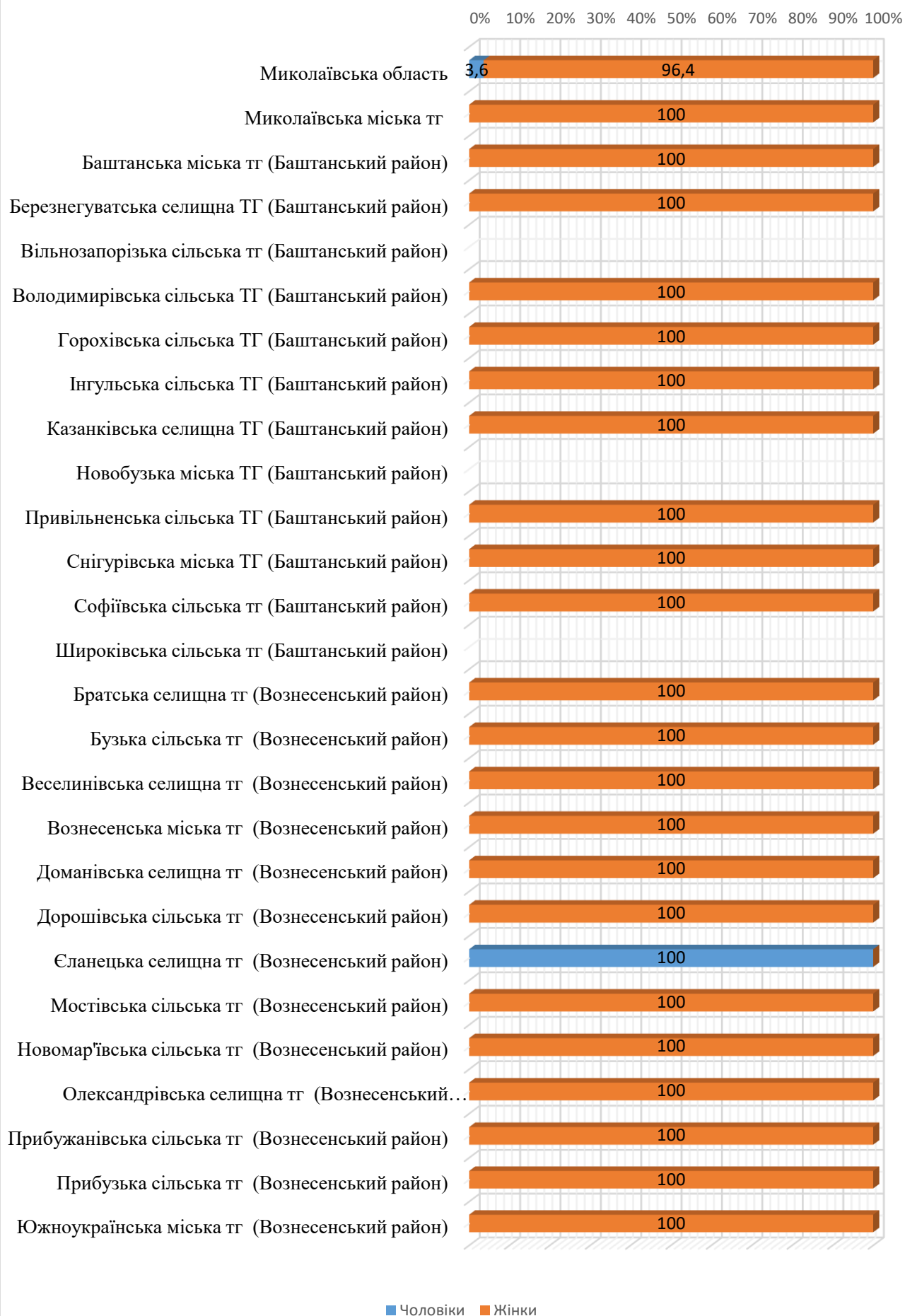
Інформація про розподіл бібліотекарів ЗЗСО Миколаївської області за статтю та наявністю фахової освіти

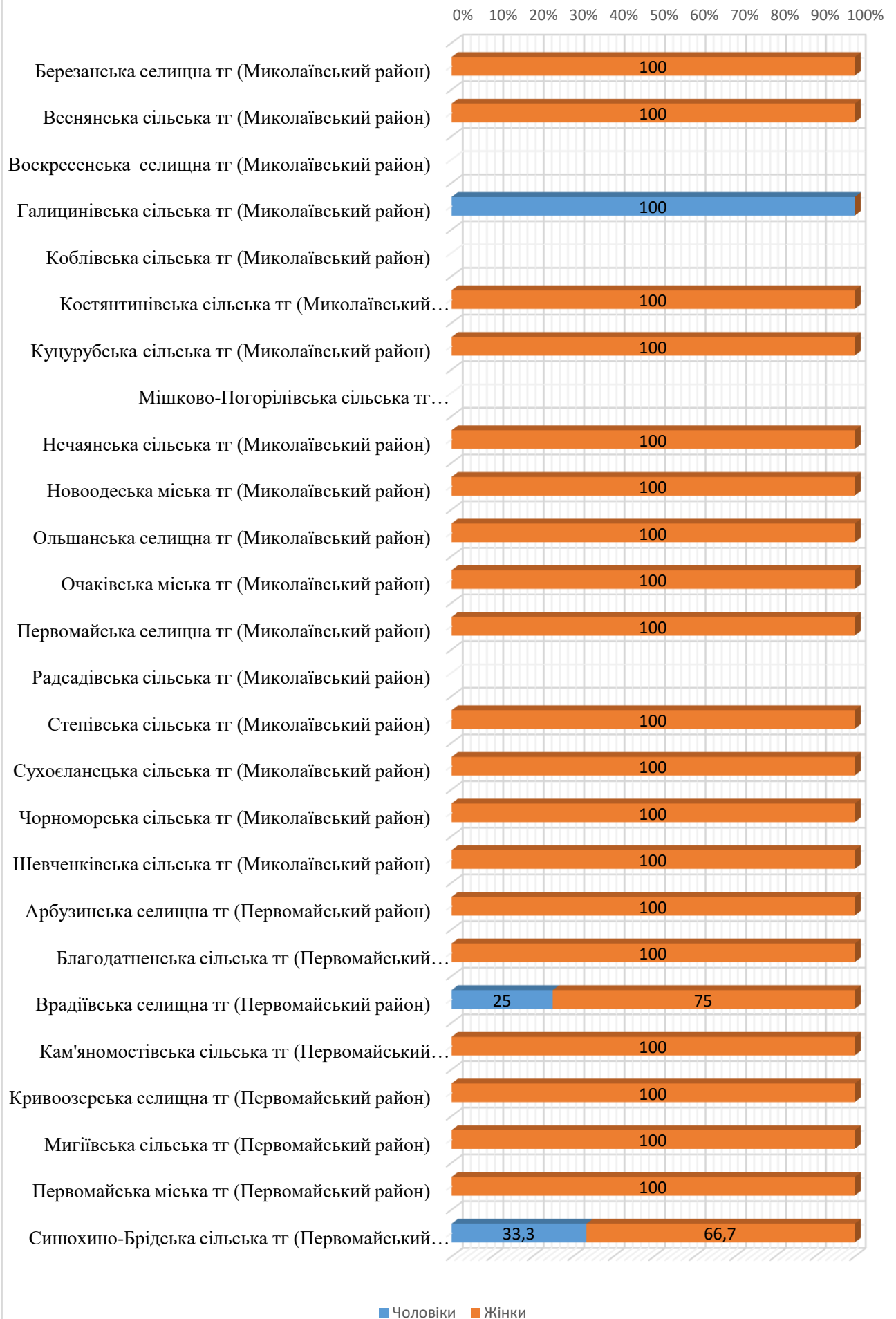
№	Назва ТГ	Загальна кількість	Чоловіки		Жінки		З фаховою освітою		Без фахової освіти	
			N	%	N	%	N	%	N	%
	Миколаївська область	197	7	3,6	190	96,4	91	46,2	106	53,8
1.	Миколаївська міська ТГ	48	0	0,0	48	100,0	33	68,8	15	31,3
2.	Баштанська міська ТГ (Баштанський район)	8	0	0,0	8	100,0	4	50,0	4	50,0
3.	Березнегуватська селищна ТГ (Баштанський район)	3	0	0,0	3	100,0	2	66,7	1	33,3
4.	Вільнозапорізька сільська ТГ (Баштанський район)	0								
5.	Володимирівська сільська ТГ (Баштанський район)	1	0	0,0	1	100,0	1	100,0	0	0,0
6.	Горохівська сільська ТГ (Баштанський район)	1	0	0,0	1	100,0	0	0,0	1	100,0
7.	Інгульська сільська ТГ (Баштанський район)	5	0	0,0	5	100,0	2	40,0	3	60,0
8.	Казанківська селищна ТГ (Баштанський район)	10	0	0,0	10	100,0	3	30,0	7	70,0
9.	Новобузька міська ТГ (Баштанський район)	0								
10.	Привільненська сільська ТГ (Баштанський район)	3	0	0,0	3	100,0	1	33,3	2	66,7
11.	Снігурівська міська ТГ (Баштанський район)	2	0	0,0	2	100,0	1	50,0	1	50,0
12.	Софіївська сільська ТГ (Баштанський район)	1	0	0,0	1	100,0	0	0,0	1	100,0
13.	Широківська сільська ТГ (Баштанський район)	0								
14.	Братська селищна ТГ (Вознесенський район)	6	0	0,0	6	100,0	0	0,0	6	100,0
15.	Бузька сільська ТГ (Вознесенський район)	1	0	0,0	1	100,0	1	100,0	0	0,0
16.	Веселинівська селищна ТГ (Вознесенський район)	5	0	0,0	5	100,0	2	40,0	3	60,0
17.	Вознесенська міська ТГ (Вознесенський район)	5	0	0,0	5	100,0	4	80,0	1	20,0
18.	Доманівська селищна ТГ (Вознесенський район)	3	0	0,0	3	100,0	3	100,0	0	0,0
19.	Дорошівська сільська ТГ (Вознесенський район)	2	0	0,0	2	100,0	1	50,0	1	50,0
20.	Єланецька селищна ТГ (Вознесенський район)	1	1	100,0	0	0,0	0	0,0	1	100,0
21.	Мостівська сільська ТГ (Вознесенський район)	2	0	0,0	2	100,0	0	0,0	2	100,0
22.	Новомар'ївська сільська ТГ (Вознесенський район)	5	0	0,0	5	100,0	1	20,0	4	80,0
23.	Олександрівська селищна ТГ (Вознесенський район)	1	0	0,0	1	100,0	0	0,0	1	100,0

№	Назва ТГ	Загальна кількість	Чоловіки		Жінки		З фаховою освітою		Без фахової освіти	
			N	%	N	%	N	%	N	%
24.	Прибужанівська сільська ТГ (Вознесенський район)	2	0	0,0	2	100,0	2	100,0	0	0,0
25.	Прибузька сільська ТГ (Вознесенський район)	2	0	0,0	2	100,0	0	0,0	2	100,0
26.	Южноукраїнська міська ТГ (Вознесенський район)	9	0	0,0	9	100,0	7	77,8	2	22,2
27.	Березанська селищна ТГ (Миколаївський район)	6	0	0,0	6	100,0	1	16,7	5	83,3
28.	Веснянська сільська ТГ (Миколаївський район)	2	0	0,0	2	100,0	0	0,0	2	100,0
29.	Воскресенська селищна ТГ (Миколаївський район)	0								
30.	Галицинівська сільська ТГ (Миколаївський район)	4	4	100,0	0	0,0	2	50,0	2	50,0
31.	Коблівська сільська ТГ (Миколаївський район)	0								
32.	Костянтинівська сільська ТГ (Миколаївський район)	1	0	0,0	1	100,0	0	0,0	1	100,0
33.	Куцурубська сільська ТГ (Миколаївський район)	3	0	0,0	3	100,0	1	33,3	2	66,7
34.	Мішково-Погорілівська сільська ТГ (Миколаївський район)	0								
35.	Нечаянська сільська ТГ (Миколаївський район)	1	0	0,0	1	100,0	0	0,0	1	100,0
36.	Новоодеська міська ТГ (Миколаївський район)	2	0	0,0	2	100,0	0	0,0	2	100,0
37.	Ольшанська селищна ТГ (Миколаївський район)	1	0	0,0	1	100,0	0	0,0	1	100,0
38.	Очаківська міська ТГ (Миколаївський район)	1	0	0,0	1	100,0	1	100,0	0	0,0
39.	Первомайська селищна ТГ (Миколаївський район)	2	0	0,0	2	100,0	1	50,0	1	50,0
40.	Радсадівська сільська ТГ (Миколаївський район)	0								
41.	Степівська сільська ТГ (Миколаївський район)	2	0	0,0	2	100,0	1	50,0	1	50,0
42.	Сухоеланецька сільська ТГ (Миколаївський район)	1		0,0	1	100,0	1	100,0	0	0,0
43.	Чорноморська сільська ТГ (Миколаївський район)	2	0	0,0	2	100,0	0	0,0	2	100,0
44.	Шевченківська сільська ТГ (Миколаївський район)	1	0	0,0	1	100,0	1	100,0	0	0,0
45.	Арбузинська селищна ТГ (Первомайський район)	4	0	0,0	4	100,0	1	25,0	3	75,0
46.	Благодатненська сільська ТГ (Первомайський район)	4	0	0,0	4	100,0	0	0,0	4	100,0
47.	Врадіївська селищна ТГ (Первомайський район)	4	1	25,0	3	75,0	0	0,0	4	100,0

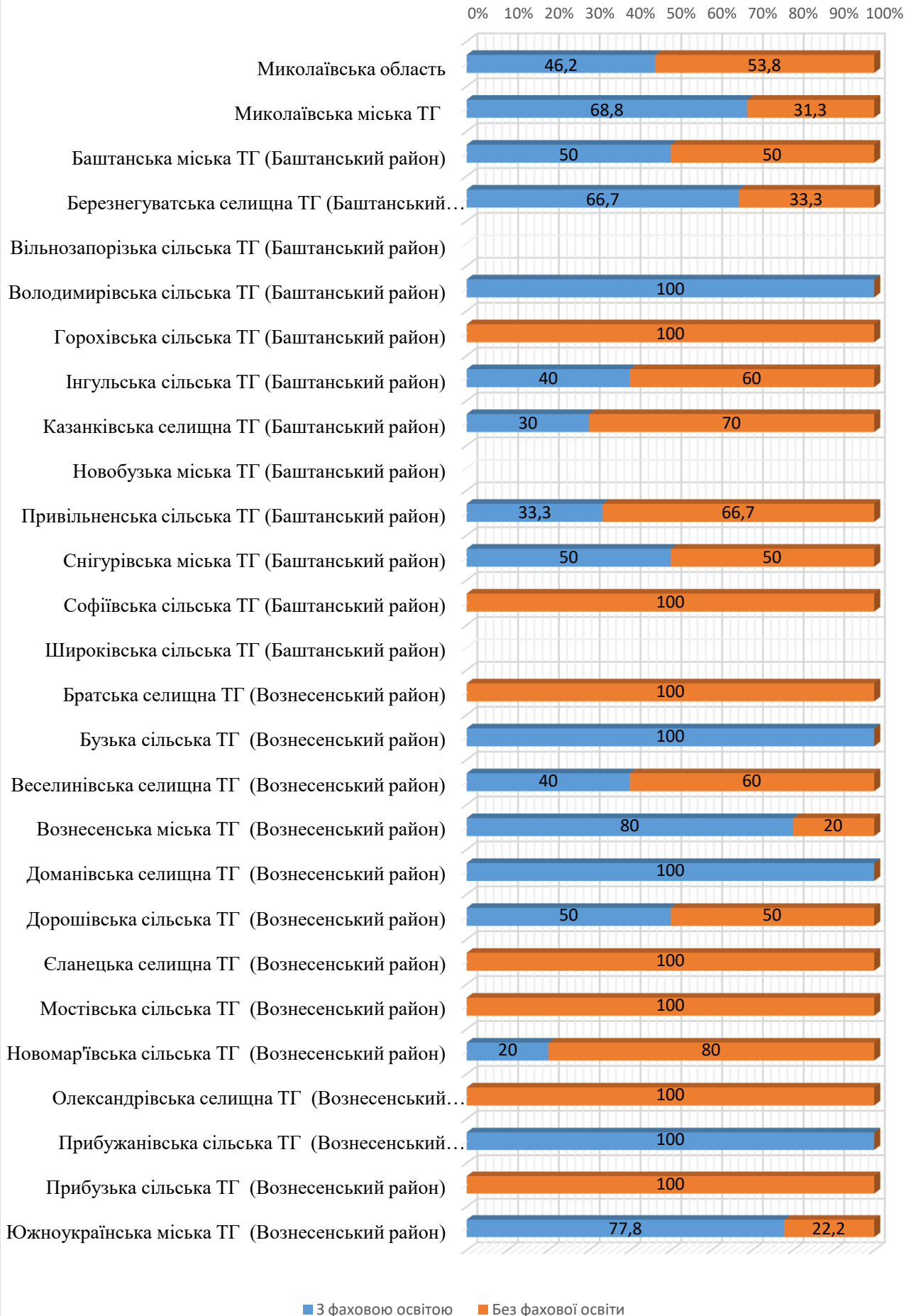
№	Назва ТГ	Загальна кількість	Чоловіки		Жінки		З фаховою освітою		Без фахової освіти	
			N	%	N	%	N	%	N	%
48.	Кам'яномостівська сільська ТГ (Первомайський район)	2	0	0,0	2	100,0	1	50,0	1	50,0
49.	Кривоозерська селищна ТГ (Первомайський район)	8	0	0,0	8	100,0	1	12,5	7	87,5
50.	Мигіївська сільська ТГ (Первомайський район)	2	0	0,0	2	100,0	0	0,0	2	100,0
51.	Первомайська міська ТГ (Первомайський район)	15	0	0,0	15	100,0	11	73,3	4	26,7
52.	Синюхино-Брідська сільська ТГ (Первомайський район)	3	1	33,3	2	66,7	0	0,0	3	100,0

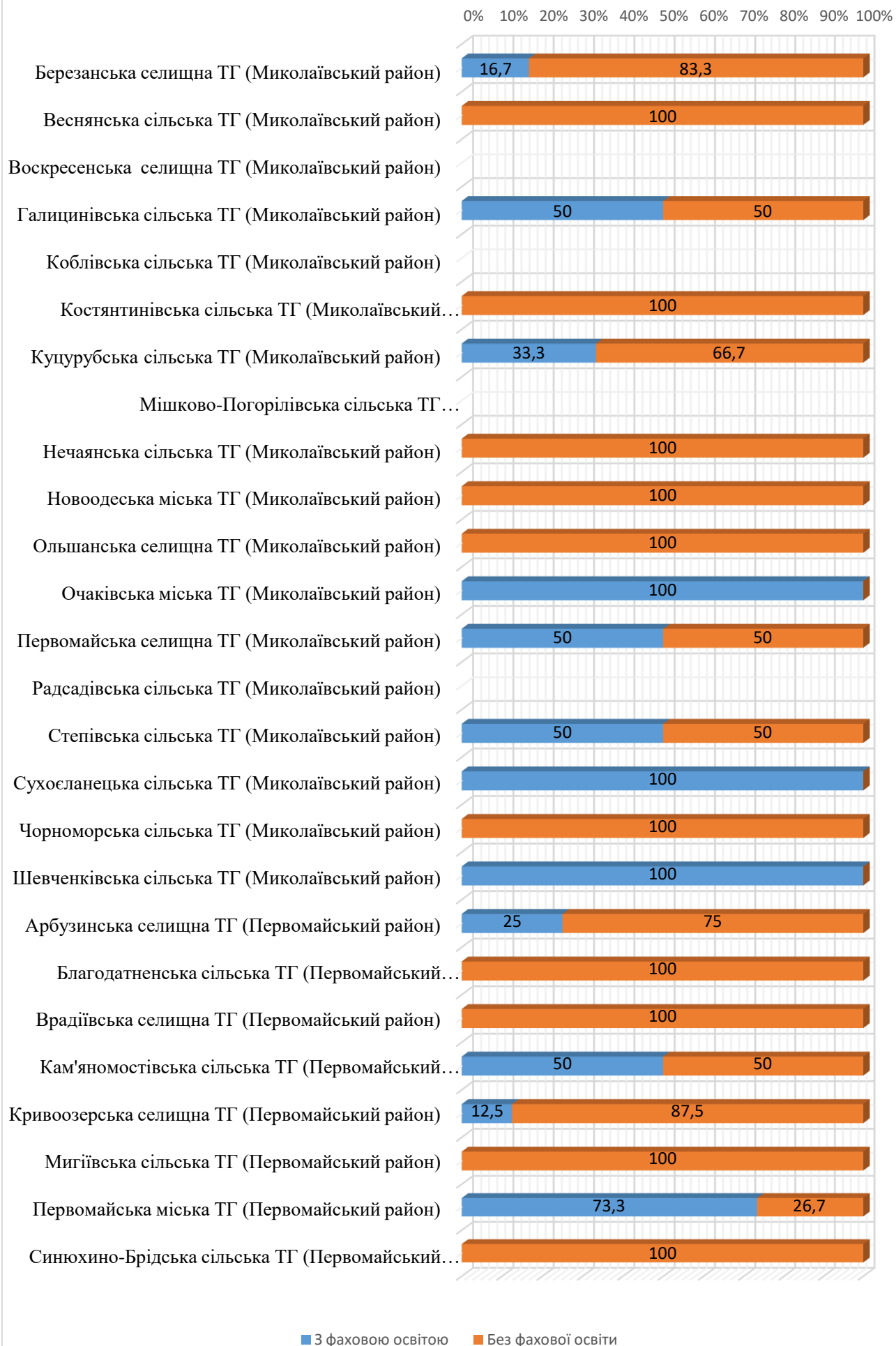
Розподіл бібліотекарів за статтю





Розподіл бібліотекарів за наявністю фахової освіти





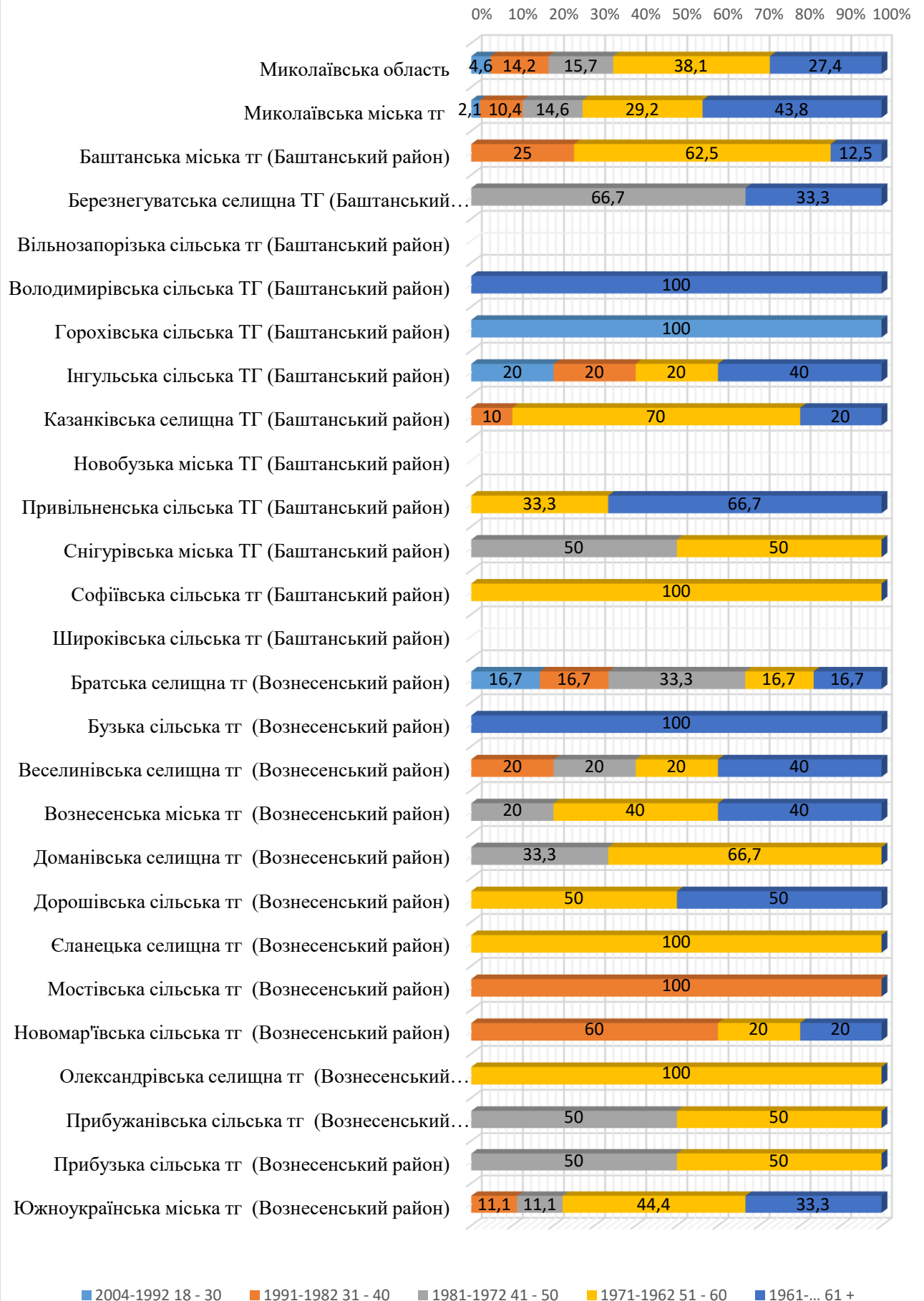
Інформація про розподіл бібліотекарів ЗЗСО Миколаївської області за віком

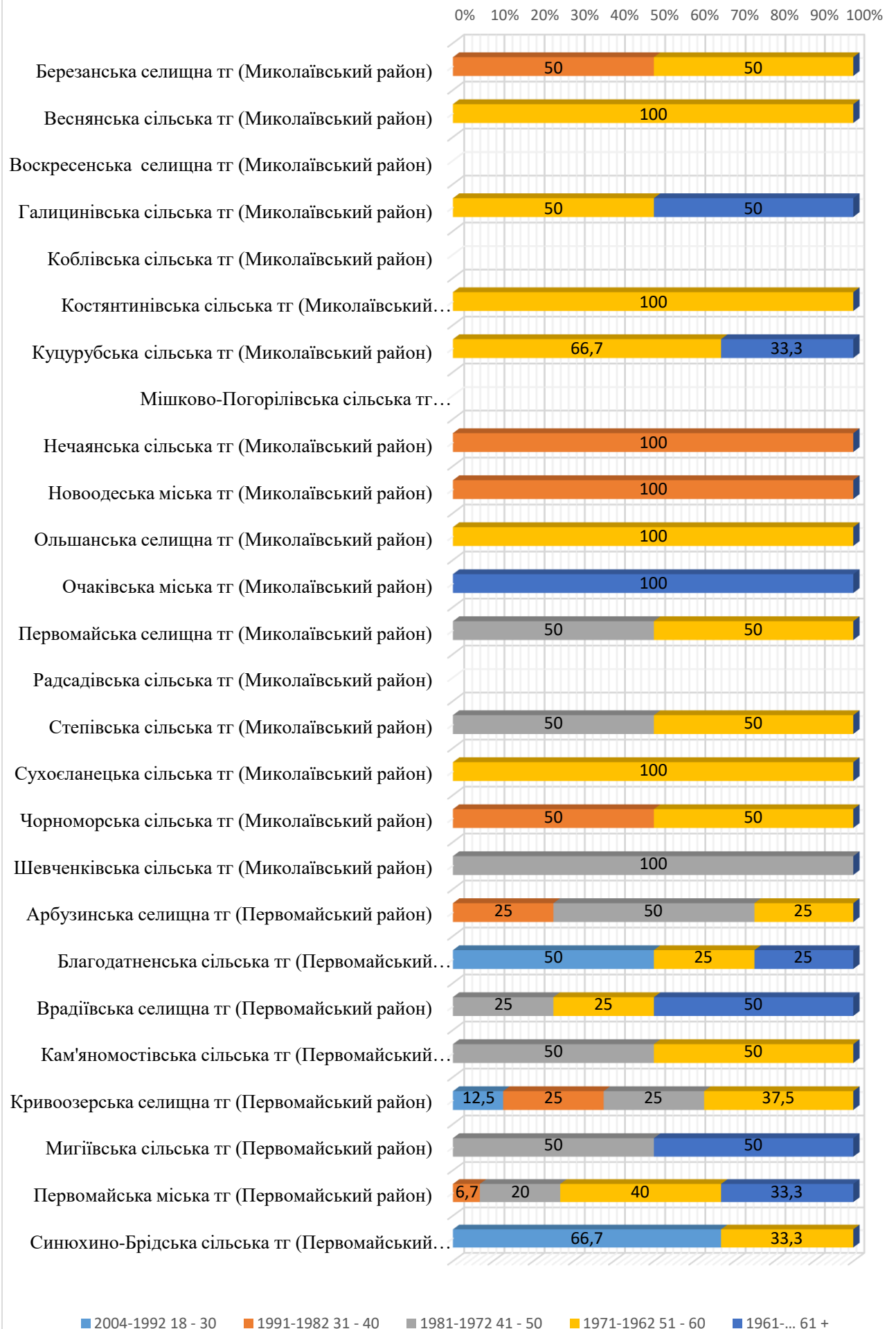
№	Назва ТГ	Загальна кількість	Середній вік	Мода за віком	Кількість (за віком)									
					2004-1992		1991-1982		1981-1972		1971-1962		1961-...	
					18 - 30		31 - 40		41 - 50		51 - 60		61 +	
					N	%	N	%	N	%	N	%	N	%
	Миколаївська область	197	53	53	9	4,6	28	14,2	31	15,7	75	38,1	54	27,4
1.	Миколаївська міська ТГ	48	56	53	1	2,1	5	10,4	7	14,6	14	29,2	21	43,8
2.	Баштанська міська ТГ (Баштанський район)	8	51		0	0,0	2	25,0	0	0,0	5	62,5	1	12,5
3.	Березнегуватська селищна ТГ (Баштанський район)	3	53		0	0,0	0	0,0	2	66,7	0	0,0	1	33,3
4.	Вільнозапорізька сільська ТГ (Баштанський район)	0												
5.	Володимирівська сільська ТГ (Баштанський район)	1	65		0	0,0	0	0,0	0	0,0	0	0,0	1	100,0
6.	Горохівська сільська ТГ (Баштанський район)	1	20		1	100,0	0	0,0	0	0,0	0	0,0	0	0,0
7.	Інгульська сільська ТГ (Баштанський район)	5	51		1	20,0	1	20,0	0	0,0	1	20,0	2	40,0
8.	Казанківська селищна ТГ (Баштанський район)	10	56	59	0	0,0	1	10,0	0	0,0	7	70,0	2	20,0
9.	Новобузька міська ТГ (Баштанський район)	0												
10.	Привільненська сільська ТГ (Баштанський район)	3	59		0	0,0	0	0,0	0	0,0	1	33,3	2	66,7
11.	Снігурівська міська ТГ (Баштанський район)	2	51		0	0,0	0	0,0	1	50,0	1	50,0	0	0,0
12.	Софіївська сільська ТГ (Баштанський район)	1	51		0	0,0	0	0,0	0	0,0	1	100,0	0	0,0
13.	Широківська сільська ТГ (Баштанський район)	0												
14.	Братська селищна ТГ (Вознесенський район)	6	45		1	16,7	1	16,7	2	33,3	1	16,7	1	16,7
15.	Бузька сільська ТГ (Вознесенський район)	1	65		0	0,0	0	0,0	0	0,0	0	0,0	1	100,0
16.	Веселинівська селищна ТГ (Вознесенський район)	5	53		0	0,0	1	20,0	1	20,0	1	20,0	2	40,0
17.	Вознесенська міська ТГ (Вознесенський район)	5	57		0	0,0	0	0,0	1	20,0	2	40,0	2	40,0
18.	Доманівська селищна ТГ (Вознесенський район)	3	55	57	0	0,0	0	0,0	1	33,3	2	66,7	0	0,0
19.	Дорошівська сільська ТГ (Вознесенський район)	2	60		0	0,0	0	0,0	0	0,0	1	50,0	1	50,0
20.	Сланецька селищна ТГ (Вознесенський район)	1	56		0	0,0	0	0,0	0	0,0	1	100,0	0	0,0

№	Назва ТГ	Загальна кількість	Середній вік	Мода за віком	Кількість (за віком)									
					2004-1992		1991-1982		1981-1972		1971-1962		1961-...	
					18 - 30		31 - 40		41 - 50		51 - 60		61 +	
					N	%	N	%	N	%	N	%	N	%
21.	Мостівська сільська ТГ (Вознесенський район)	2	35		0	0,0	2	100,0	0	0,0	0	0,0	0	0,0
22.	Новомар'їнська сільська ТГ (Вознесенський район)	5	45	34	0	0,0	3	60,0	0	0,0	1	20,0	1	20,0
23.	Олександрівська селищна ТГ (Вознесенський район)	1	57		0	0,0	0	0,0	0	0,0	1	100,0	0	0,0
24.	Прибужанівська сільська ТГ (Вознесенський район)	2	48		0	0,0	0	0,0	1	50,0	1	50,0	0	0,0
25.	Прибузька сільська ТГ (Вознесенський район)	2	52		0	0,0	0	0,0	1	50,0	1	50,0	0	0,0
26.	Южноукраїнська міська ТГ (Вознесенський район)	9	54	55	0	0,0	1	11,1	1	11,1	4	44,4	3	33,3
27.	Березанська селищна ТГ (Миколаївський район)	6	48	60	0	0,0	3	50,0	0	0,0	3	50,0	0	0,0
28.	Веснянська сільська ТГ (Миколаївський район)	2	58		0	0,0	0	0,0	0	0,0	2	100,0	0	0,0
29.	Воскресенська селищна ТГ (Миколаївський район)	0												
30.	Галицинівська сільська ТГ (Миколаївський район)	4	58	54	0	0,0	0	0,0	0	0,0	2	50,0	2	50,0
31.	Коблівська сільська ТГ (Миколаївський район)	0												
32.	Костянтинівська сільська ТГ (Миколаївський район)	1	58		0	0,0	0	0,0	0	0,0	1	100,0	0	0,0
33.	Куцурубська сільська ТГ (Миколаївський район)	3	57		0	0,0	0	0,0	0	0,0	2	66,7	1	33,3
34.	Мішково-Погорілівська сільська ТГ (Миколаївський район)	0												
35.	Нечаянська сільська ТГ (Миколаївський район)	1	35		0	0,0	1	100,0	0	0,0	0	0,0	0	0,0
36.	Новоодеська міська ТГ (Миколаївський район)	2	39	39	0	0,0	2	100,0	0	0,0	0	0,0	0	0,0
37.	Ольшанська селищна ТГ (Миколаївський район)	1	57		0	0,0	0	0,0	0	0,0	1	100,0	0	0,0
38.	Очаківська міська ТГ (Миколаївський район)	1	63		0	0,0	0	0,0	0	0,0	0	0,0	1	100,0
39.	Первомайська селищна ТГ (Миколаївський район)	2	51		0	0,0	0	0,0	1	50,0	1	50,0	0	0,0
40.	Радсадівська сільська ТГ (Миколаївський район)	0												
41.	Степівська сільська ТГ (Миколаївський район)	2	51		0	0,0	0	0,0	1	50,0	1	50,0	0	0,0
42.	Сухосланецька сільська ТГ (Миколаївський район)	1	55		0	0,0	0	0,0	0	0,0	1	100,0	0	0,0

№	Назва ТГ	Загальна кількість	Середній вік	Мода за віком	Кількість (за віком)									
					2004-1992		1991-1982		1981-1972		1971-1962		1961-...	
					18 - 30		31 - 40		41 - 50		51 - 60		61 +	
					N	%	N	%	N	%	N	%	N	%
43.	Чорноморська сільська ТГ (Миколаївський район)	2	45		0	0,0	1	50,0	0	0,0	1	50,0	0	0,0
44.	Шевченківська сільська ТГ (Миколаївський район)	1	49		0	0,0	0	0,0	1	100,0	0	0,0	0	0,0
45.	Арбузинська селищна ТГ (Первомайський район)	4	45		0	0,0	1	25,0	2	50,0	1	25,0	0	0,0
46.	Благодатненська сільська ТГ (Первомайський район)	4	44		2	50,0	0	0,0	0	0,0	1	25,0	1	25,0
47.	Врадіївська селищна ТГ (Первомайський район)	4	57		0	0,0	0	0,0	1	25,0	1	25,0	2	50,0
48.	Кам'яномостівська сільська ТГ (Первомайський район)	2	50		0	0,0	0	0,0	1	50,0	1	50,0	0	0,0
49.	Кривоозерська селищна ТГ (Первомайський район)	8	45	48	1	12,5	2	25,0	2	25,0	3	37,5	0	0,0
50.	Мигіївська сільська ТГ (Первомайський район)	2	51		0	0,0	0	0,0	1	50,0	0	0,0	1	50,0
51.	Первомайська міська ТГ (Первомайський район)	15	55	53	0	0,0	1	6,7	3	20,0	6	40,0	5	33,3
52.	Синюхино-Брідська сільська ТГ (Первомайський район)	3	34		2	66,7	0	0,0	0	0,0	1	33,3	0	0,0

Розподіл бібліотекарів за віком





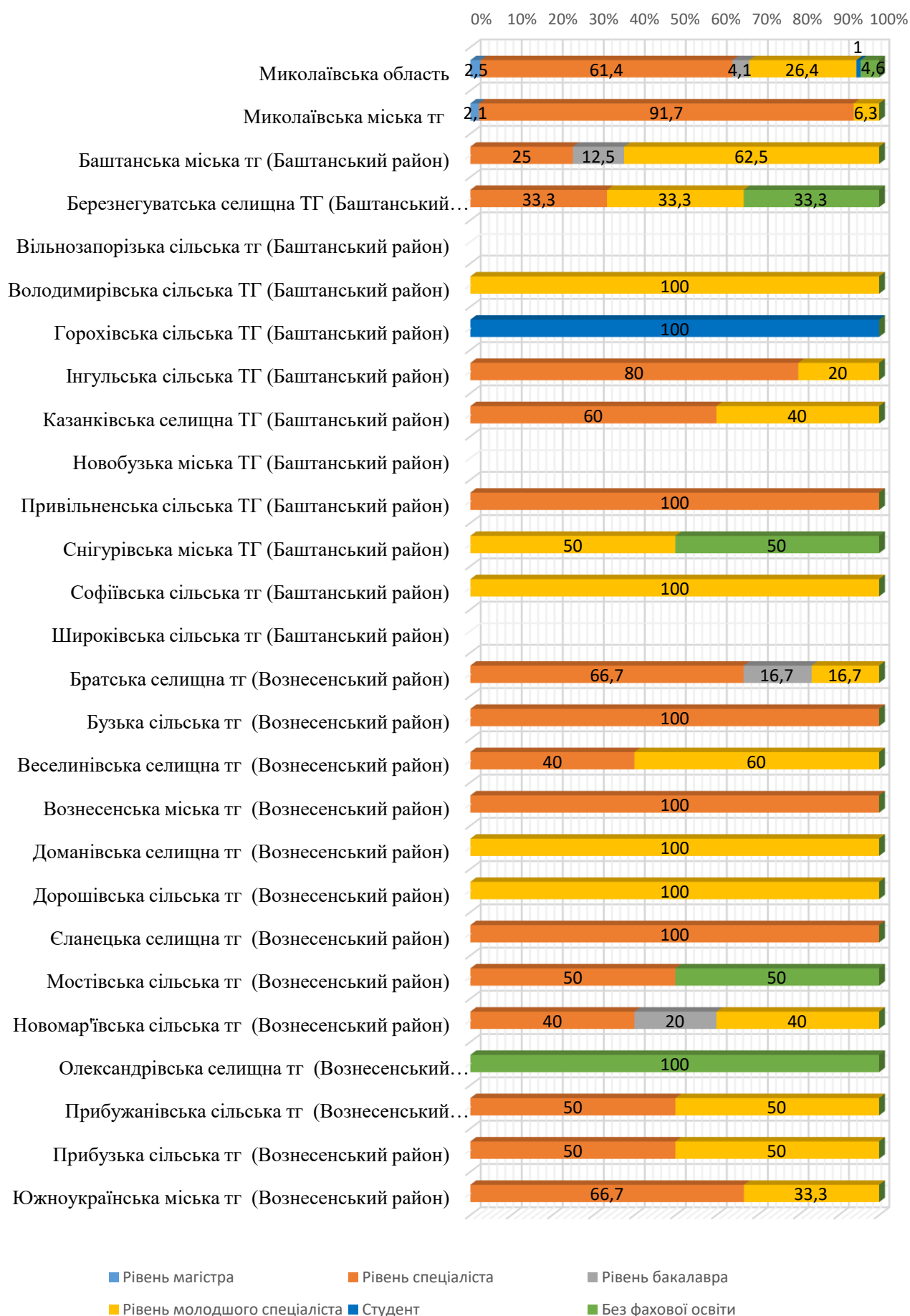
Інформація про розподіл бібліотекарів ЗЗСО Миколаївської області за освітнім рівнем

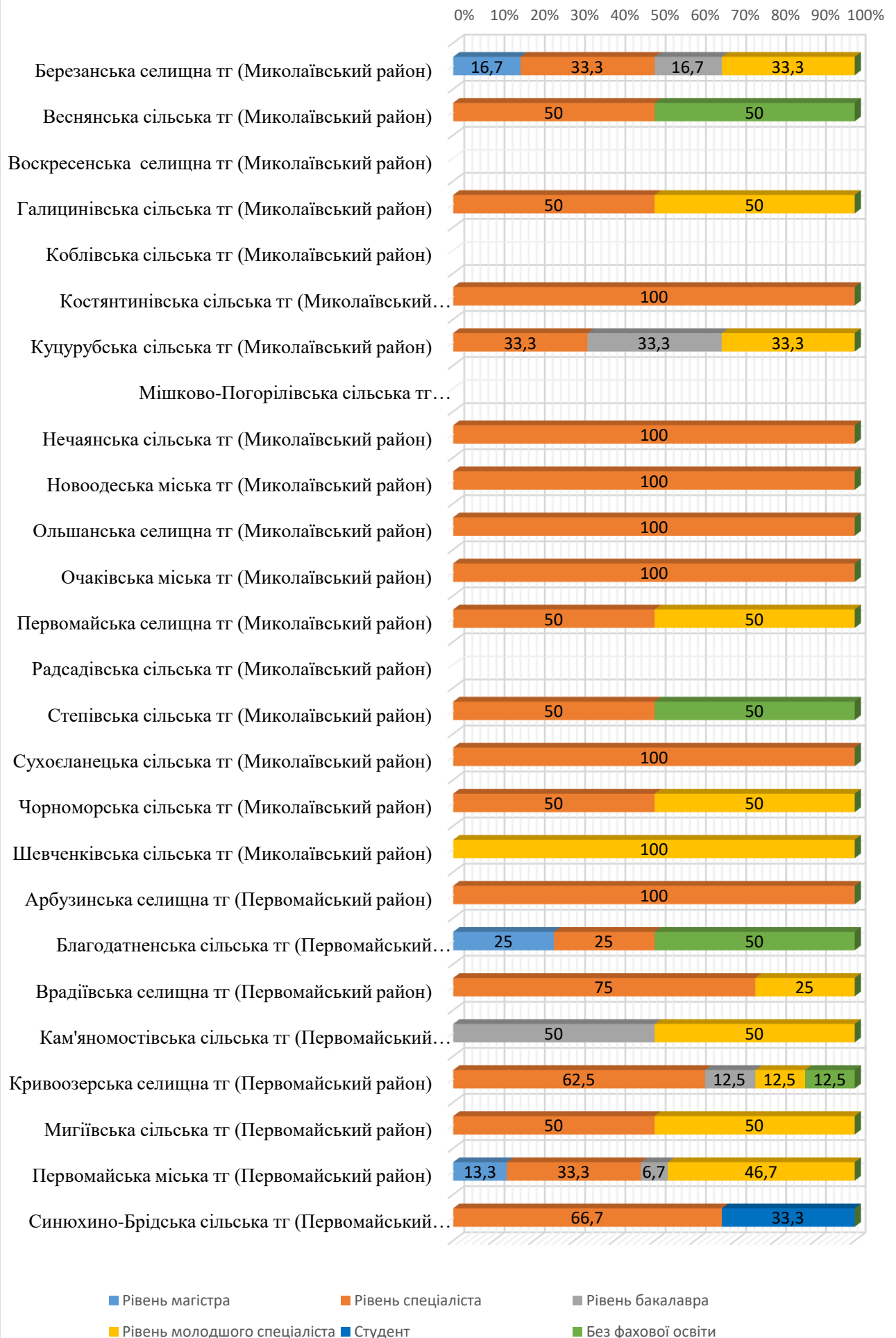
№	Назва ТГ	Загальна кількість	Освітній рівень											
			Рівень магістра		Рівень спеціаліста		Рівень бакалавра		Рівень молодшого спеціаліста		Студент		Без фахової освіти	
			N	%	N	%	N	%	N	%	N	%	N	%
	Миколаївська область	197	5	2,5	121	61,4	8	4,1	52	26,4	2	1,0	9	4,6
1.	Миколаївська міська ТГ	48	1	2,1	44	91,7	0	0,0	3	6,3	0	0,0	0	0,0
2.	Баштанська міська ТГ (Баштанський район)	8	0	0,0	2	25,0	1	12,5	5	62,5	0	0,0	0	0,0
3.	Березнегуватська селищна ТГ (Баштанський район)	3	0	0,0	1	33,3	0	0,0	1	33,3	0	0,0	1	33,3
4.	Вільнозапорізька сільська ТГ (Баштанський район)	0												
5.	Володимирівська сільська ТГ (Баштанський район)	1	0	0,0	0	0,0	0	0,0	1	100,0	0	0,0	0	0,0
6.	Горохівська сільська ТГ (Баштанський район)	1	0	0,0	0	0,0	0	0,0	0	0,0	1	100,0	0	0,0
7.	Ігульська сільська ТГ (Баштанський район)	5	0	0,0	4	80,0	0	0,0	1	20,0	0	0,0	0	0,0
8.	Казанківська селищна ТГ (Баштанський район)	10	0	0,0	6	60,0	0	0,0	4	40,0	0	0,0	0	0,0
9.	Новобузька міська ТГ (Баштанський район)	0												
10.	Привільненська сільська ТГ (Баштанський район)	3	0	0,0	3	100,0	0	0,0	0	0,0	0	0,0	0	0,0
11.	Снігурівська міська ТГ (Баштанський район)	2	0	0,0	0	0,0	0	0,0	1	50,0	0	0,0	1	50,0
12.	Софіївська сільська ТГ (Баштанський район)	1	0	0,0	0	0,0	0	0,0	1	100,0	0	0,0	0	0,0
13.	Широківська сільська ТГ (Баштанський район)	0												
14.	Братська селищна ТГ (Вознесенський район)	6	0	0,0	4	66,7	1	16,7	1	16,7	0	0,0	0	0,0
15.	Бузька сільська ТГ (Вознесенський район)	1	0	0,0	1	100,0	0	0,0	0	0,0	0	0,0	0	0,0
16.	Веселинівська селищна ТГ (Вознесенський район)	5	0	0,0	2	40,0	0	0,0	3	60,0	0	0,0	0	0,0
17.	Вознесенська міська ТГ (Вознесенський район)	5	0	0,0	5	100,0	0	0,0	0	0,0	0	0,0	0	0,0
18.	Доманівська селищна ТГ (Вознесенський район)	3	0	0,0	0	0,0	0	0,0	3	100,0	0	0,0	0	0,0
19.	Дорошівська сільська ТГ (Вознесенський район)	2	0	0,0	0	0,0	0	0,0	2	100,0	0	0,0	0	0,0
20.	Сланецька селищна ТГ (Вознесенський район)	1	0	0,0	1	100,0	0	0,0	0	0,0	0	0,0	0	0,0

№	Назва ТГ	Загальна кількість	Освітній рівень											
			Рівень магістра		Рівень спеціаліста		Рівень бакалавра		Рівень молодшого спеціаліста		Студент		Без фахової освіти	
			N	%	N	%	N	%	N	%	N	%	N	%
21.	Мостівська сільська ТГ (Вознесенський район)	2	0	0,0	1	50,0	0	0,0	0	0,0	0	0,0	1	50,0
22.	Новомар'їнська сільська ТГ (Вознесенський район)	5	0	0,0	2	40,0	1	20,0	2	40,0	0	0,0	0	0,0
23.	Олександрівська селищна ТГ (Вознесенський район)	1	0	0,0	0	0,0	0	0,0	0	0,0	0	0,0	1	100,0
24.	Прибужанівська сільська ТГ (Вознесенський район)	2	0	0,0	1	50,0	0	0,0	1	50,0	0	0,0	0	0,0
25.	Прибузька сільська ТГ (Вознесенський район)	2	0	0,0	1	50,0	0	0,0	1	50,0	0	0,0	0	0,0
26.	Южноукраїнська міська ТГ (Вознесенський район)	9	0	0,0	6	66,7	0	0,0	3	33,3	0	0,0	0	0,0
27.	Березанська селищна ТГ (Миколаївський район)	6	1	16,7	2	33,3	1	16,7	2	33,3	0	0,0	0	0,0
28.	Веснянська сільська ТГ (Миколаївський район)	2	0	0,0	1	50,0	0	0,0	0	0,0	0	0,0	1	50,0
29.	Воскресенська селищна ТГ (Миколаївський район)	0												
30.	Галицинівська сільська ТГ (Миколаївський район)	4	0	0,0	2	50,0	0	0,0	2	50,0	0	0,0	0	0,0
31.	Коблівська сільська ТГ (Миколаївський район)	0												
32.	Костянтинівська сільська ТГ (Миколаївський район)	1	0	0,0	1	100,0	0	0,0	0	0,0	0	0,0	0	0,0
33.	Куцурубська сільська ТГ (Миколаївський район)	3	0	0,0	1	33,3	1	33,3	1	33,3	0	0,0	0	0,0
34.	Мішково-Погорілівська сільська ТГ (Миколаївський район)	0												
35.	Нечаянська сільська ТГ (Миколаївський район)	1	0	0,0	1	100,0	0	0,0	0	0,0	0	0,0	0	0,0
36.	Новоодеська міська ТГ (Миколаївський район)	2	0	0,0	2	100,0	0	0,0	0	0,0	0	0,0	0	0,0
37.	Ольшанська селищна ТГ (Миколаївський район)	1	0	0,0	1	100,0	0	0,0	0	0,0	0	0,0	0	0,0
38.	Очаківська міська ТГ (Миколаївський район)	1	0	0,0	1	100,0	0	0,0	0	0,0	0	0,0	0	0,0
39.	Первомайська селищна ТГ (Миколаївський район)	2	0	0,0	1	50,0	0	0,0	1	50,0	0	0,0	0	0,0
40.	Радсадівська сільська ТГ (Миколаївський район)	0												
41.	Степівська сільська ТГ (Миколаївський район)	2	0	0,0	1	50,0	0	0,0	0	0,0	0	0,0	1	50,0

№	Назва ТГ	Загальна кількість	Освітній рівень											
			Рівень магістра		Рівень спеціаліста		Рівень бакалавра		Рівень молодшого спеціаліста		Студент		Без фахової освіти	
			N	%	N	%	N	%	N	%	N	%	N	%
42.	Сухосланецька сільська ТГ (Миколаївський район)	1	0	0,0	1	100,0	0	0,0	0	0,0	0	0,0	0	0,0
43.	Чорноморська сільська ТГ (Миколаївський район)	2	0	0,0	1	50,0	0	0,0	1	50,0	0	0,0	0	0,0
44.	Шевченківська сільська ТГ (Миколаївський район)	1	0	0,0	0	0,0	0	0,0	1	100,0	0	0,0	0	0,0
45.	Арбузинська селищна ТГ (Первомайський район)	4	0	0,0	4	100,0	0	0,0	0	0,0	0	0,0	0	0,0
46.	Благодатненська сільська ТГ (Первомайський район)	4	1	25,0	1	25,0	0	0,0	0	0,0	0	0,0	2	50,0
47.	Врадіївська селищна ТГ (Первомайський район)	4	0	0,0	3	75,0	0	0,0	1	25,0	0	0,0	0	0,0
48.	Кам'яномостівська сільська ТГ (Первомайський район)	2	0	0,0	0	0,0	1	50,0	1	50,0	0	0,0	0	0,0
49.	Кривоозерська селищна ТГ (Первомайський район)	8	0	0,0	5	62,5	1	12,5	1	12,5	0	0,0	1	12,5
50.	Мигіївська сільська ТГ (Первомайський район)	2	0	0,0	1	50,0	0	0,0	1	50,0	0	0,0	0	0,0
51.	Первомайська міська ТГ (Первомайський район)	15	2	13,3	5	33,3	1	6,7	7	46,7	0	0,0	0	0,0
52.	Синюхино-Брідська сільська ТГ (Первомайський район)	3	0	0,0	2	66,7	0	0,0	0	0,0	1	33,3	0	0,0

Розподіл бібліотекарів за освітнім рівнем





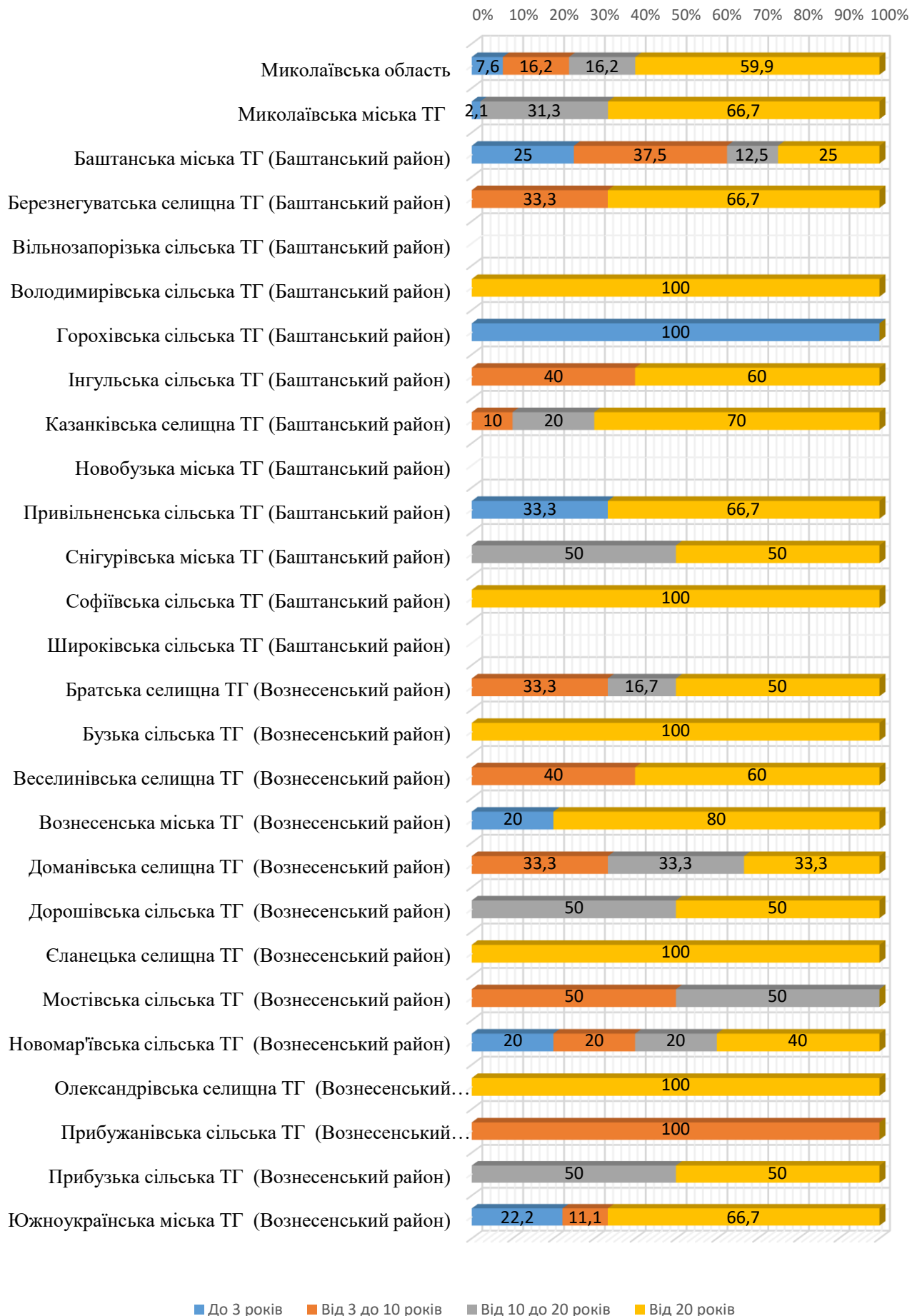
Інформація про розподіл бібліотекарів ЗЗСО Миколаївської області за стажем

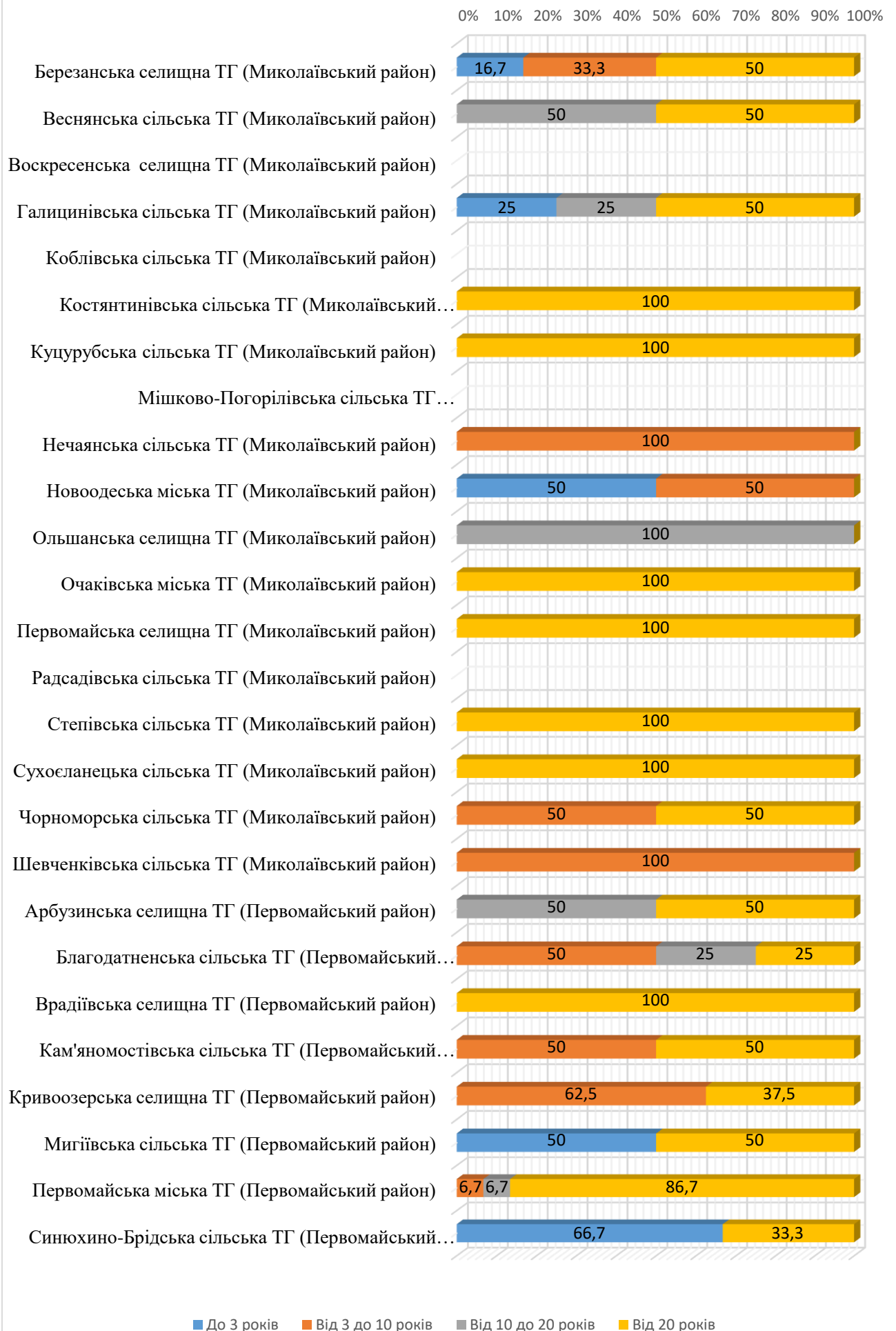
№	Назва ТГ	Загальна кількість	До 3 років		Від 3 до 10 років		Від 10 до 20 років		Від 20 років	
			N	%	N	%	N	%	N	%
	Миколаївська область	197	15	7,6	32	16,2	32	16,2	118	59,9
1.	Миколаївська міська ТГ	48	1	2,1	0	0,0	15	31,3	32	66,7
2.	Баштанська міська ТГ (Баштанський район)	8	2	25,0	3	37,5	1	12,5	2	25,0
3.	Березнегуватська селищна ТГ (Баштанський район)	3	0	0,0	1	33,3	0	0,0	2	66,7
4.	Вільнозапорізька сільська ТГ (Баштанський район)	0								
5.	Володимирівська сільська ТГ (Баштанський район)	1	0	0,0	0	0,0	0	0,0	1	100,0
6.	Горохівська сільська ТГ (Баштанський район)	1	1	100,0	0	0,0	0	0,0	0	0,0
7.	Ігульська сільська ТГ (Баштанський район)	5	0	0,0	2	40,0	0	0,0	3	60,0
8.	Казанківська селищна ТГ (Баштанський район)	10	0	0,0	1	10,0	2	20,0	7	70,0
9.	Новобузька міська ТГ (Баштанський район)	0								
10.	Привільненська сільська ТГ (Баштанський район)	3	1	33,3	0	0,0	0	0,0	2	66,7
11.	Снігурівська міська ТГ (Баштанський район)	2	0	0,0	0	0,0	1	50,0	1	50,0
12.	Софіївська сільська ТГ (Баштанський район)	1	0	0,0	0	0,0	0	0,0	1	100,0
13.	Широківська сільська ТГ (Баштанський район)	0								
14.	Братська селищна ТГ (Вознесенський район)	6	0	0,0	2	33,3	1	16,7	3	50,0
15.	Бузька сільська ТГ (Вознесенський район)	1	0	0,0	0	0,0	0	0,0	1	100,0
16.	Веселинівська селищна ТГ (Вознесенський район)	5	0	0,0	2	40,0	0	0,0	3	60,0
17.	Вознесенська міська ТГ (Вознесенський район)	5	1	20,0	0	0,0	0	0,0	4	80,0
18.	Доманівська селищна ТГ (Вознесенський район)	3	0	0,0	1	33,3	1	33,3	1	33,3
19.	Дорошівська сільська ТГ (Вознесенський район)	2	0	0,0	0	0,0	1	50,0	1	50,0
20.	Єланецька селищна ТГ (Вознесенський район)	1	0	0,0	0	0,0	0	0,0	1	100,0
21.	Мостівська сільська ТГ (Вознесенський район)	2	0	0,0	1	50,0	1	50,0	0	0,0
22.	Новомар'ївська сільська ТГ (Вознесенський район)	5	1	20,0	1	20,0	1	20,0	2	40,0

№	Назва ТГ	Загальна кількість	До 3 років		Від 3 до 10 років		Від 10 до 20 років		Від 20 років	
			N	%	N	%	N	%	N	%
23.	Олександрівська селищна ТГ (Вознесенський район)	1	0	0,0	0	0,0	0	0,0	1	100,0
24.	Прибужанівська сільська ТГ (Вознесенський район)	2	0	0,0	2	100,0	0	0,0	0	0,0
25.	Прибузька сільська ТГ (Вознесенський район)	2	0	0,0	0	0,0	1	50,0	1	50,0
26.	Южноукраїнська міська ТГ (Вознесенський район)	9	2	22,2	1	11,1	0	0,0	6	66,7
27.	Березанська селищна ТГ (Миколаївський район)	6	1	16,7	2	33,3	0	0,0	3	50,0
28.	Веснянська сільська ТГ (Миколаївський район)	2	0	0,0	0	0,0	1	50,0	1	50,0
29.	Воскресенська селищна ТГ (Миколаївський район)	0								
30.	Галицинівська сільська ТГ (Миколаївський район)	4	1	25,0	0	0,0	1	25,0	2	50,0
31.	Коблівська сільська ТГ (Миколаївський район)	0								
32.	Костянтинівська сільська ТГ (Миколаївський район)	1	0	0,0	0	0,0	0	0,0	1	100,0
33.	Куцурубська сільська ТГ (Миколаївський район)	3	0	0,0	0	0,0	0	0,0	3	100,0
34.	Мішково-Погорілівська сільська ТГ (Миколаївський район)	0								
35.	Нечаянська сільська ТГ (Миколаївський район)	1	0	0,0	1	100,0	0	0,0	0	0,0
36.	Новоодеська міська ТГ (Миколаївський район)	2	1	50,0	1	50,0	0	0,0	0	0,0
37.	Ольшанська селищна ТГ (Миколаївський район)	1	0	0,0	0	0,0	1	100,0	0	0,0
38.	Очаківська міська ТГ (Миколаївський район)	1	0	0,0	0	0,0	0	0,0	1	100,0
39.	Первомайська селищна ТГ (Миколаївський район)	2	0	0,0	0	0,0	0	0,0	2	100,0
40.	Радсадівська сільська ТГ (Миколаївський район)	0								
41.	Степівська сільська ТГ (Миколаївський район)	2	0	0,0	0	0,0	0	0,0	2	100,0
42.	Сухоеланецька сільська ТГ (Миколаївський район)	1	0	0,0	0	0,0	0	0,0	1	100,0
43.	Чорноморська сільська ТГ (Миколаївський район)	2	0	0,0	1	50,0	0	0,0	1	50,0
44.	Шевченківська сільська ТГ (Миколаївський район)	1	0	0,0	1	100,0	0	0,0	0	0,0
45.	Арбузинська селищна ТГ (Первомайський район)	4	0	0,0	0	0,0	2	50,0	2	50,0

№	Назва ТГ	Загальна кількість	До 3 років		Від 3 до 10 років		Від 10 до 20 років		Від 20 років	
			N	%	N	%	N	%	N	%
46.	Благодатненська сільська ТГ (Первомайський район)	4	0	0,0	2	50,0	1	25,0	1	25,0
47.	Врадіївська селищна ТГ (Первомайський район)	4	0	0,0	0	0,0	0	0,0	4	100,0
48.	Кам'яномостівська сільська ТГ (Первомайський район)	2	0	0,0	1	50,0	0	0,0	1	50,0
49.	Кривоозерська селищна ТГ (Первомайський район)	8	0	0,0	5	62,5	0	0,0	3	37,5
50.	Мигіївська сільська ТГ (Первомайський район)	2	1	50,0	0	0,0	0	0,0	1	50,0
51.	Первомайська міська ТГ (Первомайський район)	15	0	0,0	1	6,7	1	6,7	13	86,7
52.	Синюхино-Брідська сільська ТГ (Первомайський район)	3	2	66,7	0	0,0	0	0,0	1	33,3

Розподіл бібліотекарів за стажем





Інформація про розподіл учителів початкової школи (1 клас) ЗЗСО Миколаївської області за статтю та наявністю фахової освіти

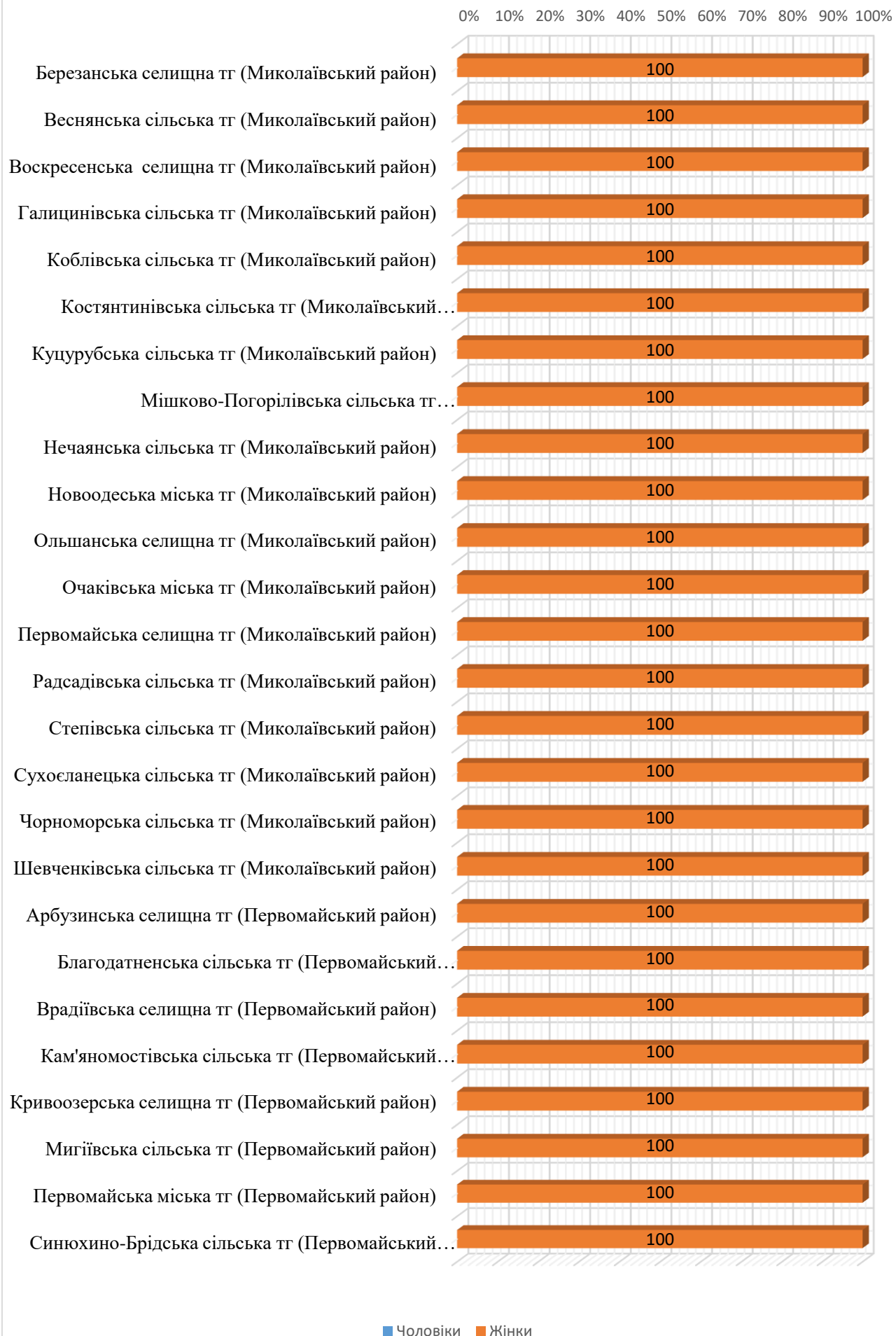
№	Назва ТГ	Загальна кількість	Чоловіки		Жінки		З фаховою освітою		Без фахової освіти	
			N	%	N	%	N	%	N	%
	Миколаївська область	499	2	0,4	497	99,6	464	93,0	35	7,0
1.	Миколаївська міська ТГ	108	0	0,0	108	100,0	106	98,1	2	1,9
2.	Баштанська міська ТГ (Баштанський район)	14	0	0,0	14	100,0	14	100,0	0	0,0
3.	Березнегуватська селищна ТГ (Баштанський район)	14	1	7,1	13	92,9	14	100,0	0	0,0
4.	Вільнозапорізька сільська ТГ (Баштанський район)	3	0	0,0	3	100,0	3	100,0	0	0,0
5.	Володимирівська сільська ТГ (Баштанський район)	1	0	0,0	1	100,0	1	100,0	0	0,0
6.	Горохівська сільська ТГ (Баштанський район)	5	0	0,0	5	100,0	4	80,0	1	20,0
7.	Інгульська сільська ТГ (Баштанський район)	6	0	0,0	6	100,0	5	83,3	1	16,7
8.	Казанківська селищна ТГ (Баштанський район)	13	0	0,0	13	100,0	12	92,3	1	7,7
9.	Новобузька міська ТГ (Баштанський район)	9	0	0,0	9	100,0	8	88,9	1	11,1
10.	Привільненська сільська ТГ (Баштанський район)	6	0	0,0	6	100,0	5	83,3	1	16,7
11.	Снігурівська міська ТГ (Баштанський район)	6	0	0,0	6	100,0	5	83,3	1	16,7
12.	Софіївська сільська ТГ (Баштанський район)	5	0	0,0	5	100,0	5	100,0	0	0,0
13.	Широківська сільська ТГ (Баштанський район)	2	0	0,0	2	100,0	2	100,0	0	0,0
14.	Братська селищна ТГ (Вознесенський район)	8	0	0,0	8	100,0	8	100,0	0	0,0
15.	Бузька сільська ТГ (Вознесенський район)	3	0	0,0	3	100,0	3	100,0	0	0,0
16.	Веселинівська селищна ТГ (Вознесенський район)	16	0	0,0	16	100,0	13	81,3	3	18,8
17.	Вознесенська міська ТГ (Вознесенський район)	16	0	0,0	16	100,0	16	100,0	0	0,0
18.	Доманівська селищна ТГ (Вознесенський район)	9	0	0,0	9	100,0	9	100,0	0	0,0
19.	Дорошівська сільська ТГ (Вознесенський район)	3	0	0,0	3	100,0	3	100,0	0	0,0
20.	Єланецька селищна ТГ (Вознесенський район)	15	1	6,7	14	93,3	14	93,3	1	6,7
21.	Мостівська сільська ТГ (Вознесенський район)	3	0	0,0	3	100,0	3	100,0	0	0,0

№	Назва ТГ	Загальна кількість	Чоловіки		Жінки		З фаховою освітою		Без фахової освіти	
			N	%	N	%	N	%	N	%
22.	Новомар'ївська сільська ТГ (Вознесенський район)	9	0	0,0	9	100,0	8	88,9	1	11,1
23.	Олександрівська селищна ТГ (Вознесенський район)	7	0	0,0	7	100,0	7	100,0	0	0,0
24.	Прибужанівська сільська ТГ (Вознесенський район)	5	0	0,0	5	100,0	3	60,0	2	40,0
25.	Прибузька сільська ТГ (Вознесенський район)	3	0	0,0	3	100,0	3	100,0	0	0,0
26.	Южноукраїнська міська ТГ (Вознесенський район)	16	0	0,0	16	100,0	15	93,8	1	6,3
27.	Березанська селищна ТГ (Миколаївський район)	10	0	0,0	10	100,0	8	80,0	2	20,0
28.	Веснянська сільська ТГ (Миколаївський район)	8	0	0,0	8	100,0	6	75,0	2	25,0
29.	Воскресенська селищна ТГ (Миколаївський район)	6	0	0,0	6	100,0	6	100,0	0	0,0
30.	Галицинівська сільська ТГ (Миколаївський район)	5	0	0,0	5	100,0	5	100,0	0	0,0
31.	Коблівська сільська ТГ (Миколаївський район)	6	0	0,0	6	100,0	4	66,7	2	33,3
32.	Костянтинівська сільська ТГ (Миколаївський район)	7	0	0,0	7	100,0	6	85,7	1	14,3
33.	Куцурубська сільська ТГ (Миколаївський район)	3	0	0,0	3	100,0	3	100,0	0	0,0
34.	Мішково-Погорілівська сільська ТГ (Миколаївський район)	4	0	0,0	4	100,0	4	100,0	0	0,0
35.	Нечаянська сільська ТГ (Миколаївський район)	3	0	0,0	3	100,0	2	66,7	1	33,3
36.	Новоодеська міська ТГ (Миколаївський район)	9	0	0,0	9	100,0	9	100,0	0	0,0
37.	Ольшанська селищна ТГ (Миколаївський район)	5	0	0,0	5	100,0	4	80,0	1	20,0
38.	Очаківська міська ТГ (Миколаївський район)	4	0	0,0	4	100,0	4	100,0	0	0,0
39.	Первомайська селищна ТГ (Миколаївський район)	5	0	0,0	5	100,0	5	100,0	0	0,0
40.	Радсадівська сільська ТГ (Миколаївський район)	4	0	0,0	4	100,0	1	25,0	3	75,0
41.	Степівська сільська ТГ (Миколаївський район)	10	0	0,0	10	100,0	10	100,0	0	0,0
42.	Сухоеланецька сільська ТГ (Миколаївський район)	4	0	0,0	4	100,0	4	100,0	0	0,0
43.	Чорноморська сільська ТГ (Миколаївський район)	2	0	0,0	2	100,0	2	100,0	0	0,0
44.	Шевченківська сільська ТГ (Миколаївський район)	7	0	0,0	7	100,0	6	85,7	1	14,3

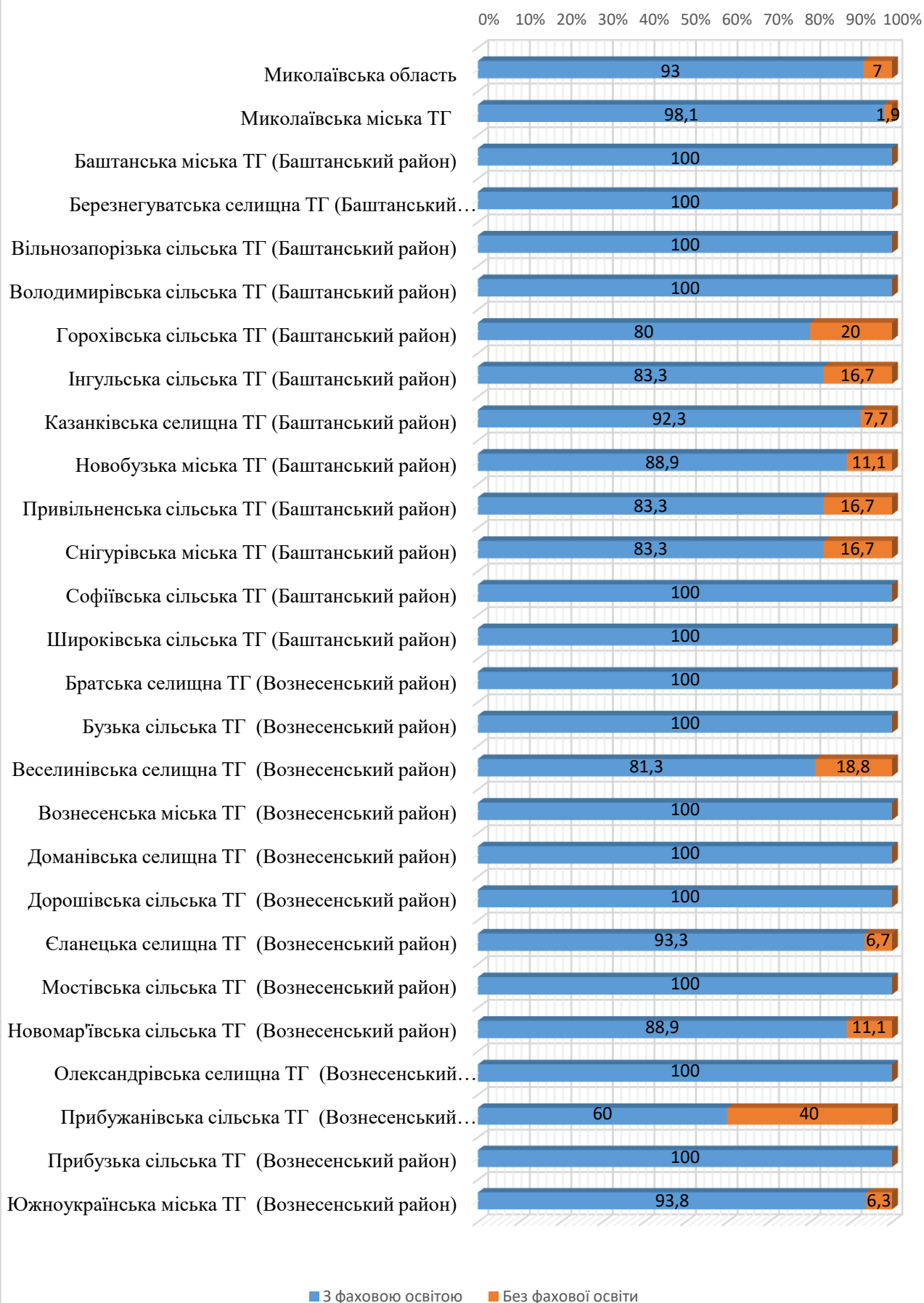
№	Назва ТГ	Загальна кількість	Чоловіки		Жінки		З фаховою освітою		Без фахової освіти	
			N	%	N	%	N	%	N	%
45.	Арбузинська селищна ТГ (Первомайський район)	7	0	0,0	7	100,0	7	100,0	0	0,0
46.	Благодатненська сільська ТГ (Первомайський район)	4	0	0,0	4	100,0	4	100,0	0	0,0
47.	Врадіївська селищна ТГ (Первомайський район)	16	0	0,0	16	100,0	12	75,0	4	25,0
48.	Кам'яномостівська сільська ТГ (Первомайський район)	8	0	0,0	8	100,0	7	87,5	1	12,5
49.	Кривоозерська селищна ТГ (Первомайський район)	17	0	0,0	17	100,0	16	94,1	1	5,9
50.	Мигіївська сільська ТГ (Первомайський район)	7	0	0,0	7	100,0	7	100,0	0	0,0
51.	Первомайська міська ТГ (Первомайський район)	29	0	0,0	29	100,0	29	100,0	0	0,0
52.	Синюхино-Брідська сільська ТГ (Первомайський район)	4	0	0,0	4	100,0	4	100,0	0	0,0

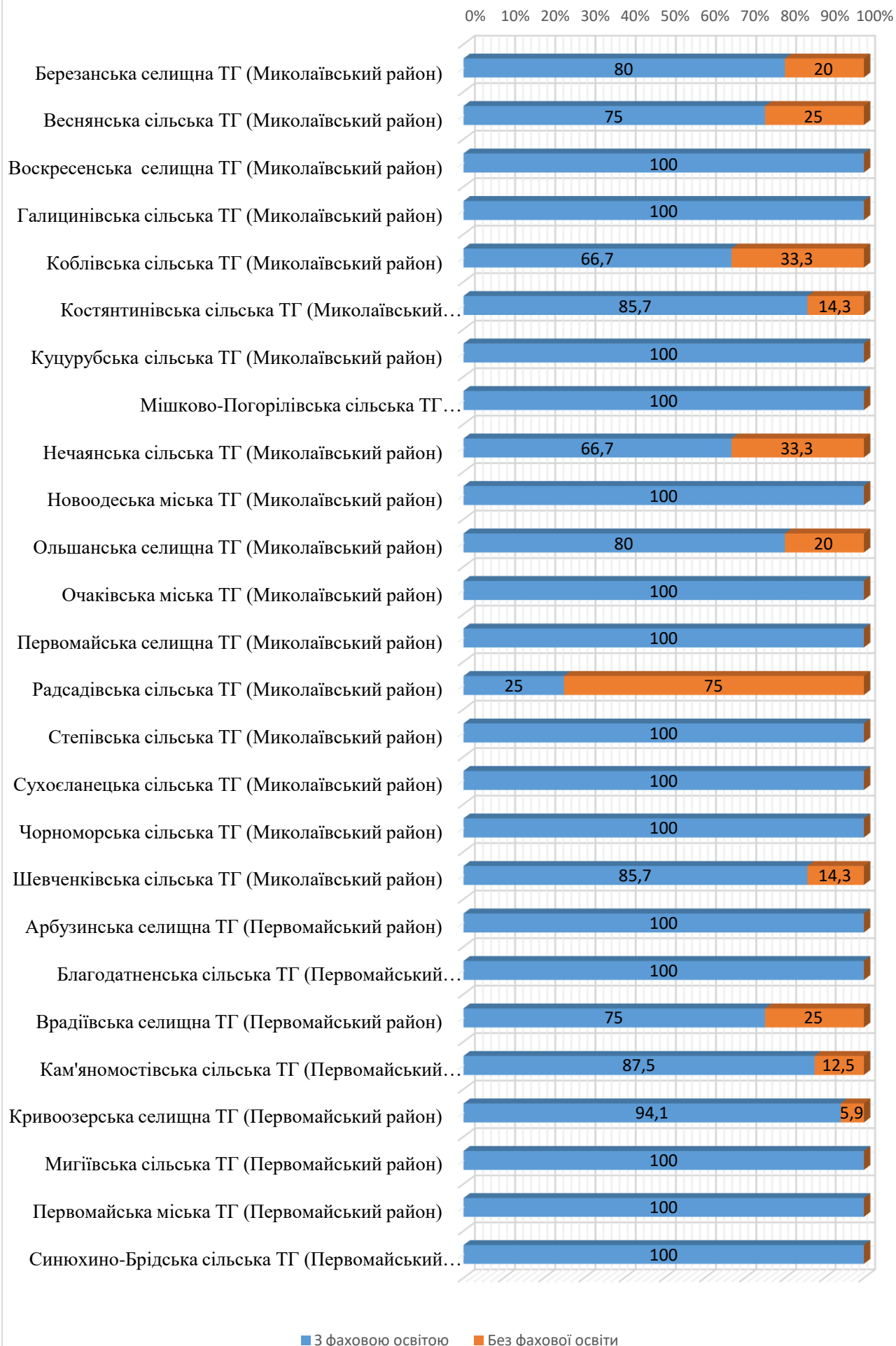
Розподіл учителів початкової школи (1 клас) за статтю





Розподіл учителів початкової школи (1 клас) за наявністю фахової освіти





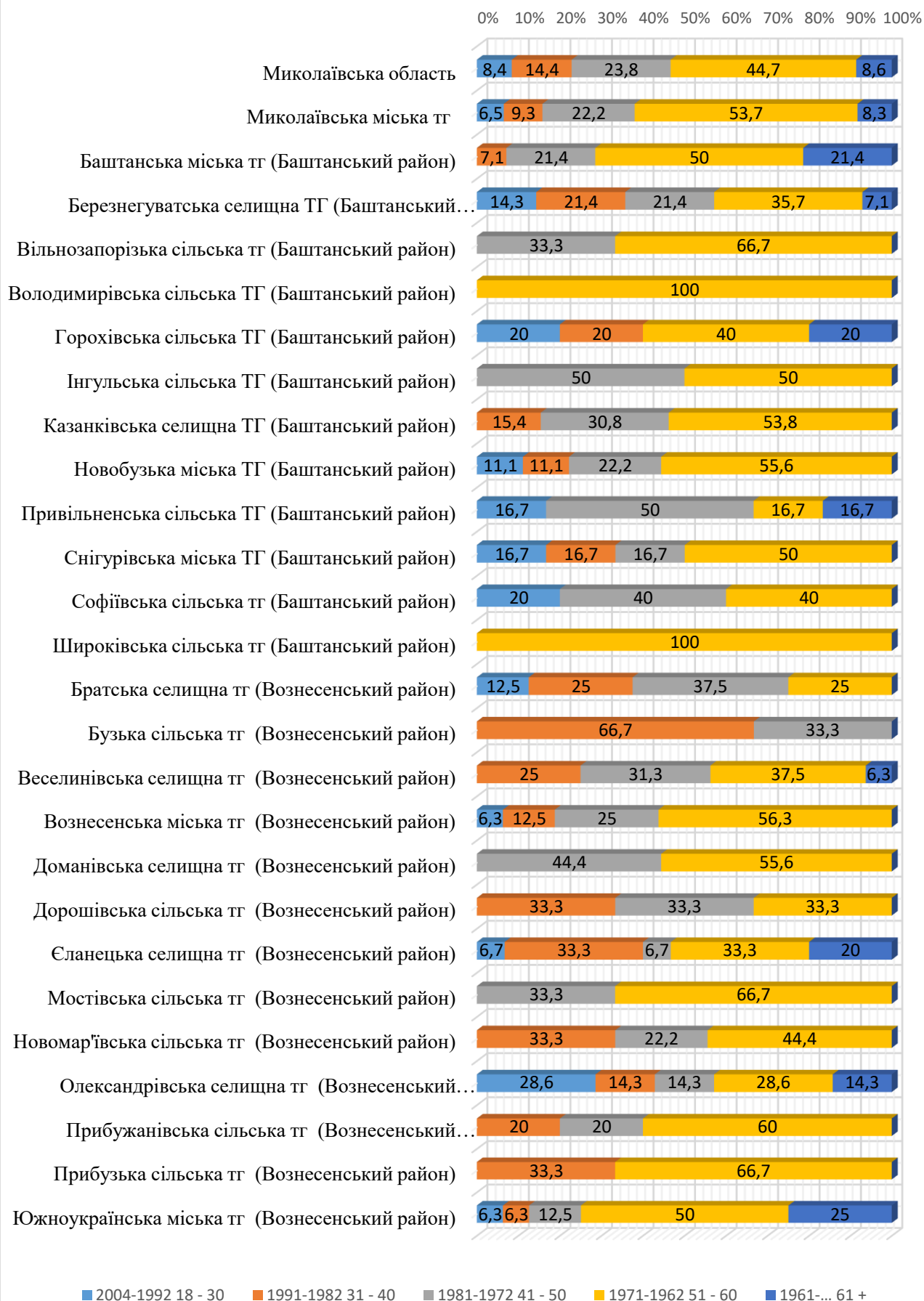
Інформація про розподіл учителів початкової школи (1 клас) ЗЗСО Миколаївської області за віком

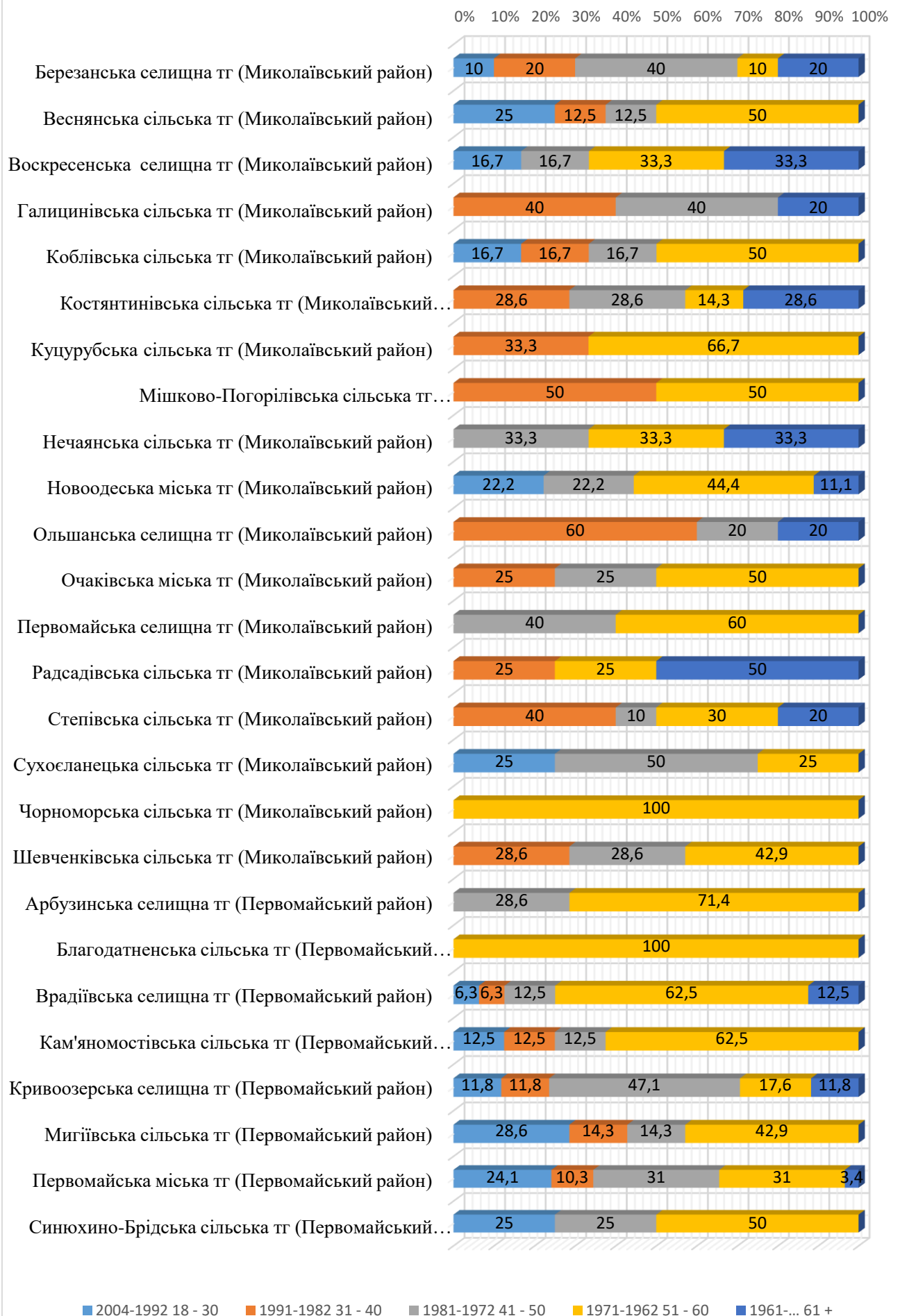
№	Назва ТГ	Загальна кількість	Середній вік	Мода за віком	Кількість учителів (за віком)									
					2004-1992		1991-1982		1981-1972		1971-1962		1961...	
					18 - 30		31 - 40		41 - 50		51 - 60		61 +	
					N	%	N	%	N	%	N	%	N	%
	Миколаївська область	499	48	53	42	8,4	72	14,4	119	23,8	223	44,7	43	8,6
1.	Миколаївська міська ТГ	108	50	59	7	6,5	10	9,3	24	22,2	58	53,7	9	8,3
2.	Баштанська міська ТГ (Баштанський район)	14	54	55	0	0,0	1	7,1	3	21,4	7	50,0	3	21,4
3.	Березнегуватська селищна ТГ (Баштанський район)	14	46	55	2	14,3	3	21,4	3	21,4	5	35,7	1	7,1
4.	Вільнозапорізька сільська ТГ (Баштанський район)	3	50		0	0,0	0	0,0	1	33,3	2	66,7	0	0,0
5.	Володимирівська сільська ТГ (Баштанський район)	1	60		0	0,0	0	0,0	0	0,0	1	100,0	0	0,0
6.	Горохівська сільська ТГ (Баштанський район)	5	47		1	20,0	1	20,0	0	0,0	2	40,0	1	20,0
7.	Інгульська сільська ТГ (Баштанський район)	6	49	43	0	0,0	0	0,0	3	50,0	3	50,0	0	0,0
8.	Казанківська селищна ТГ (Баштанський район)	13	50	52	0	0,0	2	15,4	4	30,8	7	53,8	0	0,0
9.	Новобузька міська ТГ (Баштанський район)	9	48		1	11,1	1	11,1	2	22,2	5	55,6	0	0,0
10.	Привільненська сільська ТГ (Баштанський район)	6	48	50	1	16,7	0	0,0	3	50,0	1	16,7	1	16,7
11.	Снігурівська міська ТГ (Баштанський район)	6	48		1	16,7	1	16,7	1	16,7	3	50,0	0	0,0
12.	Софіївська сільська ТГ (Баштанський район)	5	47		1	20,0	0	0,0	2	40,0	2	40,0	0	0,0
13.	Широківська сільська ТГ (Баштанський район)	2	58		0	0,0	0	0,0	0	0,0	2	100,0	0	0,0
14.	Братська селищна ТГ (Вознесенський район)	8	41		1	12,5	2	25,0	3	37,5	2	25,0	0	0,0
15.	Бузька сільська ТГ (Вознесенський район)	3	38		0	0,0	2	66,7	1	33,3	0	0,0	0	0,0
16.	Веселинівська селищна ТГ (Вознесенський район)	16	47	48	0	0,0	4	25,0	5	31,3	6	37,5	1	6,3
17.	Вознесенська міська ТГ (Вознесенський район)	16	48	52	1	6,3	2	12,5	4	25,0	9	56,3	0	0,0
18.	Доманівська селищна ТГ (Вознесенський район)	9	51	51	0	0,0	0	0,0	4	44,4	5	55,6	0	0,0
19.	Дорошівська сільська ТГ (Вознесенський район)	3	47		0	0,0	1	33,3	1	33,3	1	33,3	0	0,0

№	Назва ТГ	Загальна кількість	Середній вік	Мода за віком	Кількість учителів (за віком)									
					2004-1992		1991-1982		1981-1972		1971-1962		1961...	
					18 - 30		31 - 40		41 - 50		51 - 60		61 +	
					N	%	N	%	N	%	N	%	N	%
20.	Єланецька селищна ТГ (Вознесенський район)	15	47		1	6,7	5	33,3	1	6,7	5	33,3	3	20,0
21.	Мостівська сільська ТГ (Вознесенський район)	3	50		0	0,0	0	0,0	1	33,3	2	66,7	0	0,0
22.	Новомар'ївська сільська ТГ (Вознесенський район)	9	45	34	0	0,0	3	33,3	2	22,2	4	44,4	0	0,0
23.	Олександрівська селищна ТГ (Вознесенський район)	7	44		2	28,6	1	14,3	1	14,3	2	28,6	1	14,3
24.	Прибужанівська сільська ТГ (Вознесенський район)	5	49		0	0,0	1	20,0	1	20,0	3	60,0	0	0,0
25.	Прибузька сільська ТГ (Вознесенський район)	3	47		0	0,0	1	33,3	0	0,0	2	66,7	0	0,0
26.	Южноукраїнська міська ТГ (Вознесенський район)	16	53	55	1	6,3	1	6,3	2	12,5	8	50,0	4	25,0
27.	Березанська селищна ТГ (Миколаївський район)	10	46	45	1	10,0	2	20,0	4	40,0	1	10,0	2	20,0
28.	Веснянська сільська ТГ (Миколаївський район)	8	44	53	2	25,0	1	12,5	1	12,5	4	50,0	0	0,0
29.	Воскресенська селищна ТГ (Миколаївський район)	6	52		1	16,7	0	0,0	1	16,7	2	33,3	2	33,3
30.	Галицинівська сільська ТГ (Миколаївський район)	5	43	31	0	0,0	2	40,0	2	40,0	0	0,0	1	20,0
31.	Коблівська сільська ТГ (Миколаївський район)	6	48	60	1	16,7	1	16,7	1	16,7	3	50,0	0	0,0
32.	Костянтинівська сільська ТГ (Миколаївський район)	7	48		0	0,0	2	28,6	2	28,6	1	14,3	2	28,6
33.	Куцурубська сільська ТГ (Миколаївський район)	3	51		0	0,0	1	33,3	0	0,0	2	66,7	0	0,0
34.	Мішково-Погорілівська сільська ТГ (Миколаївський район)	4	43		0	0,0	2	50,0	0	0,0	2	50,0	0	0,0
35.	Нечаянська сільська ТГ (Миколаївський район)	3	57		0	0,0	0	0,0	1	33,3	1	33,3	1	33,3
36.	Новоодеська міська ТГ (Миколаївський район)	9	50		2	22,2	0	0,0	2	22,2	4	44,4	1	11,1
37.	Ольшанська селищна ТГ (Миколаївський район)	5	42		0	0,0	3	60,0	1	20,0	0	0,0	1	20,0
38.	Очаківська міська ТГ (Миколаївський район)	4	49		0	0,0	1	25,0	1	25,0	2	50,0	0	0,0

№	Назва ТГ	Загальна кількість	Середній вік	Мода за віком	Кількість учителів (за віком)									
					2004-1992		1991-1982		1981-1972		1971-1962		1961...	
					18 - 30		31 - 40		41 - 50		51 - 60		61 +	
					N	%	N	%	N	%	N	%	N	%
39.	Первомайська селищна ТГ (Миколаївський район)	5	50		0	0,0	0	0,0	2	40,0	3	60,0	0	0,0
40.	Радсадівська сільська ТГ (Миколаївський район)	4	58		0	0,0	1	25,0	0	0,0	1	25,0	2	50,0
41.	Степівська сільська ТГ (Миколаївський район)	10	49		0	0,0	4	40,0	1	10,0	3	30,0	2	20,0
42.	Сухоеланецька сільська ТГ (Миколаївський район)	4	44		1	25,0	0	0,0	2	50,0	1	25,0	0	0,0
43.	Чорноморська сільська ТГ (Миколаївський район)	2	56		0	0,0	0	0,0	0	0,0	2	100,0	0	0,0
44.	Шевченківська сільська ТГ (Миколаївський район)	7	47		0	0,0	2	28,6	2	28,6	3	42,9	0	0,0
45.	Арбузинська селищна ТГ (Первомайський район)	7	52		0	0,0	0	0,0	2	28,6	5	71,4	0	0,0
46.	Благодатненська сільська ТГ (Первомайський район)	4	54	53	0	0,0	0	0,0	0	0,0	4	100,0	0	0,0
47.	Врадіївська селищна ТГ (Первомайський район)	16	52	58	1	6,3	1	6,3	2	12,5	10	62,5	2	12,5
48.	Кам'яномостівська сільська ТГ (Первомайський район)	8	47	51	1	12,5	1	12,5	1	12,5	5	62,5	0	0,0
49.	Кривоозерська селищна ТГ (Первомайський район)	17	47	49	2	11,8	2	11,8	8	47,1	3	17,6	2	11,8
50.	Мигіївська сільська ТГ (Первомайський район)	7	42		2	28,6	1	14,3	1	14,3	3	42,9	0	0,0
51.	Первомайська міська ТГ (Первомайський район)	29	44	53	7	24,1	3	10,3	9	31,0	9	31,0	1	3,4
52.	Синюхино-Блідська сільська ТГ (Первомайський район)	4	43		1	25,0	0	0,0	1	25,0	2	50,0	0	0,0

Розподіл учителів початкової школи (1 клас) за віком





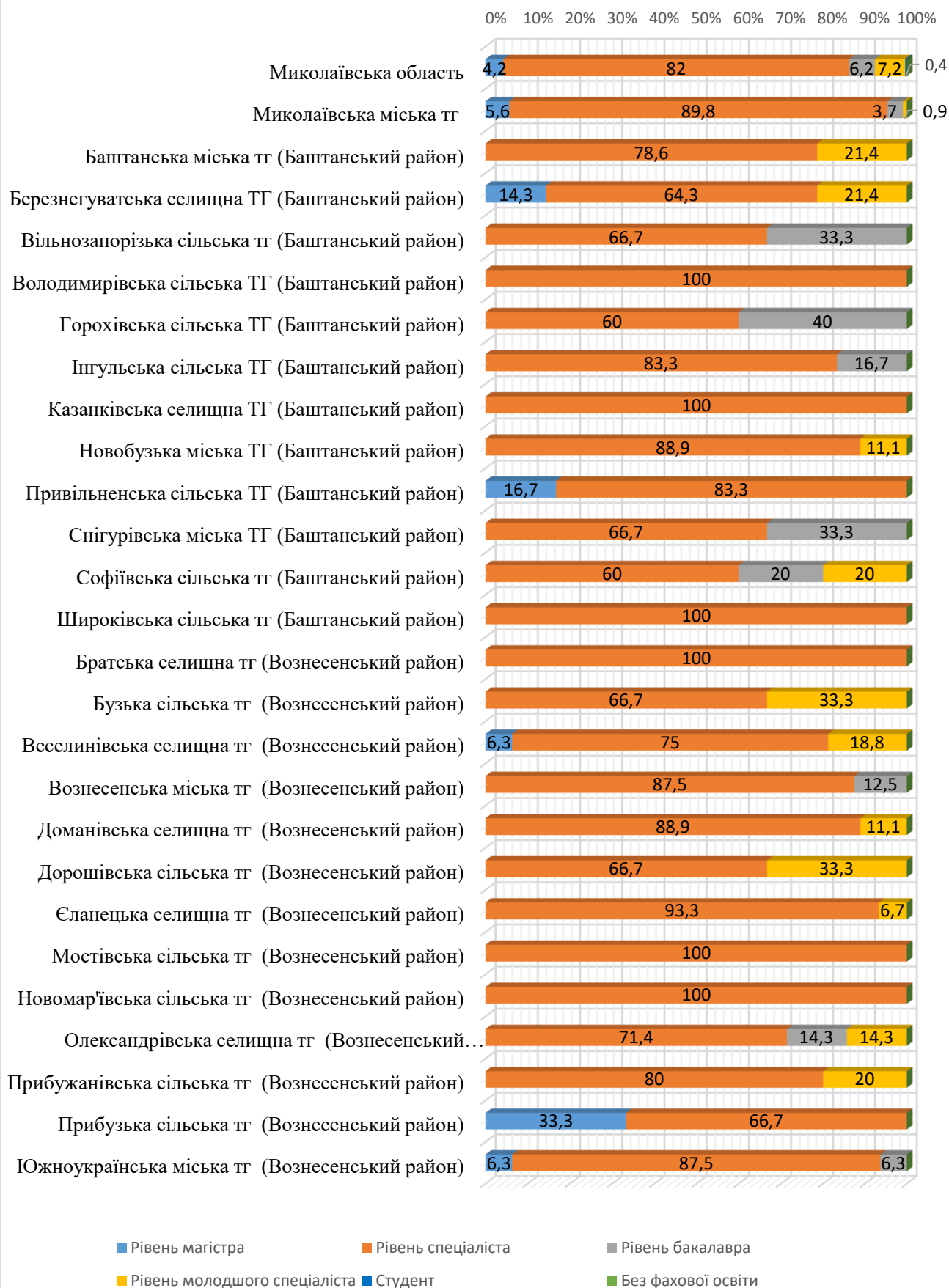
Інформація про розподіл учителів початкової школи (1 клас) ЗЗСО Миколаївської області за освітнім рівнем

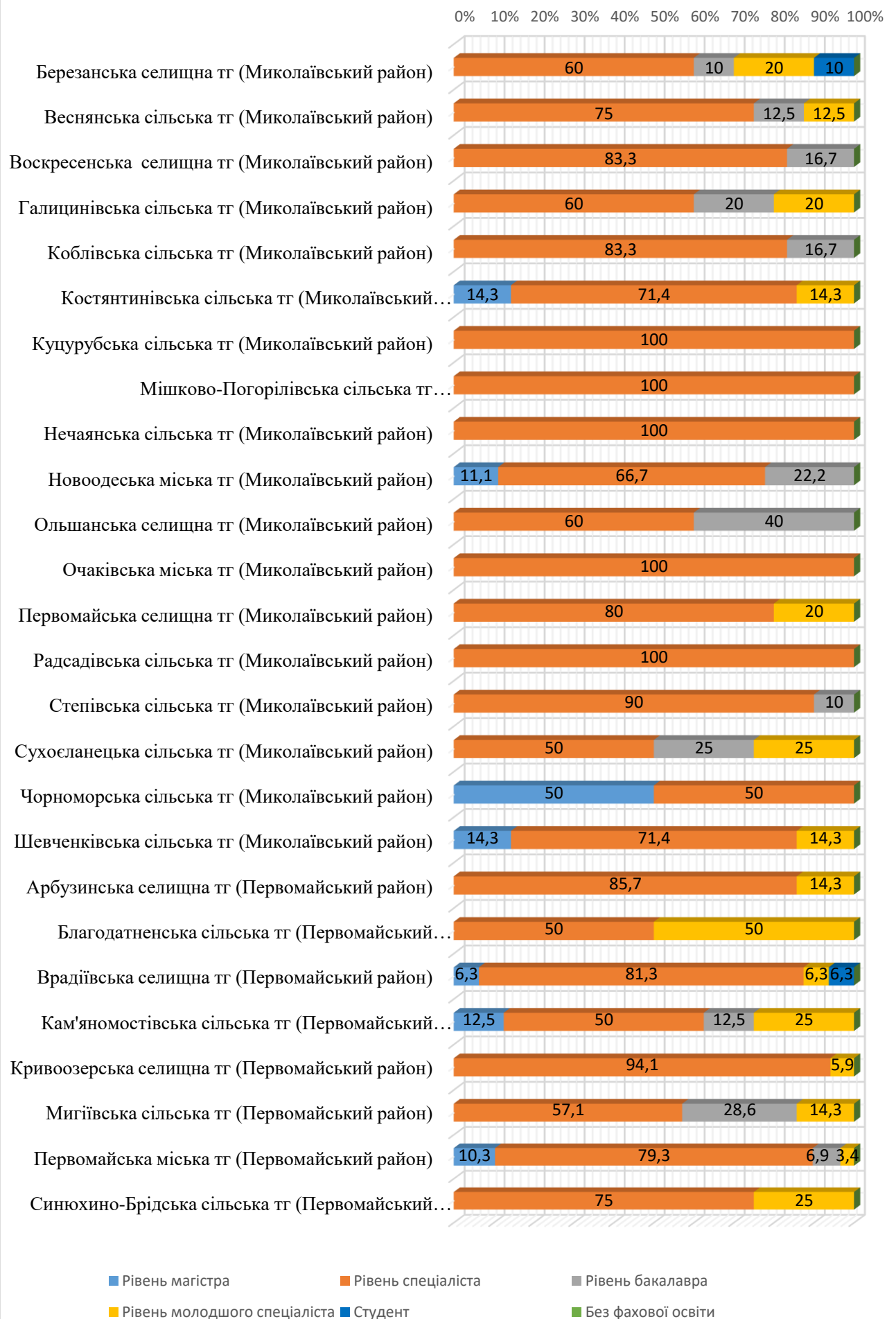
№	Назва ТГ	Загальна кількість	Освітній рівень											
			Рівень магістра		Рівень спеціаліста		Рівень бакалавра		Рівень молодшого спеціаліста		Студент		Без фахової освіти	
			N	%	N	%	N	%	N	%	N	%	N	%
	Миколаївська область	499	21	4,2	409	82,0	31	6,2	36	7,2	2	0,4	0	0,0
1.	Миколаївська міська ТГ	108	6	5,6	97	89,8	4	3,7	1	0,9	0	0,0	0	0,0
2.	Баштанська міська ТГ (Баштанський район)	14	0	0,0	11	78,6	0	0,0	3	21,4	0	0,0	0	0,0
3.	Березнегуватська селищна ТГ (Баштанський район)	14	2	14,3	9	64,3	0	0,0	3	21,4	0	0,0	0	0,0
4.	Вільнозапорізька сільська ТГ (Баштанський район)	3	0	0,0	2	66,7	1	33,3	0	0,0	0	0,0	0	0,0
5.	Володимирівська сільська ТГ (Баштанський район)	1	0	0,0	1	100,0	0	0,0	0	0,0	0	0,0	0	0,0
6.	Горохівська сільська ТГ (Баштанський район)	5	0	0,0	3	60,0	2	40,0	0	0,0	0	0,0	0	0,0
7.	Інгульська сільська ТГ (Баштанський район)	6	0	0,0	5	83,3	1	16,7	0	0,0	0	0,0	0	0,0
8.	Казанківська селищна ТГ (Баштанський район)	13	0	0,0	13	100,0	0	0,0	0	0,0	0	0,0	0	0,0
9.	Новобузька міська ТГ (Баштанський район)	9	0	0,0	8	88,9	0	0,0	1	11,1	0	0,0	0	0,0
10.	Привільненська сільська ТГ (Баштанський район)	6	1	16,7	5	83,3	0	0,0	0	0,0	0	0,0	0	0,0
11.	Снігурівська міська ТГ (Баштанський район)	6	0	0,0	4	66,7	2	33,3	0	0,0	0	0,0	0	0,0
12.	Софіївська сільська ТГ (Баштанський район)	5	0	0,0	3	60,0	1	20,0	1	20,0	0	0,0	0	0,0
13.	Широківська сільська ТГ (Баштанський район)	2	0	0,0	2	100,0	0	0,0	0	0,0	0	0,0	0	0,0
14.	Братська селищна ТГ (Вознесенський район)	8	0	0,0	8	100,0	0	0,0	0	0,0	0	0,0	0	0,0
15.	Бузька сільська ТГ (Вознесенський район)	3	0	0,0	2	66,7	0	0,0	1	33,3	0	0,0	0	0,0
16.	Веселинівська селищна ТГ (Вознесенський район)	16	1	6,3	12	75,0	0	0,0	3	18,8	0	0,0	0	0,0
17.	Вознесенська міська ТГ (Вознесенський район)	16	0	0,0	14	87,5	2	12,5	0	0,0	0	0,0	0	0,0
18.	Доманівська селищна ТГ (Вознесенський район)	9	0	0,0	8	88,9	0	0,0	1	11,1	0	0,0	0	0,0
19.	Дорошівська сільська ТГ (Вознесенський район)	3	0	0,0	2	66,7	0	0,0	1	33,3	0	0,0	0	0,0
20.	Єланецька селищна ТГ (Вознесенський район)	15	0	0,0	14	93,3	0	0,0	1	6,7	0	0,0	0	0,0
21.	Мостівська сільська ТГ (Вознесенський район)	3	0	0,0	3	100,0	0	0,0	0	0,0	0	0,0	0	0,0

№	Назва ТГ	Загальна кількість	Освітній рівень											
			Рівень магістра		Рівень спеціаліста		Рівень бакалавра		Рівень молодшого спеціаліста		Студент		Без фахової освіти	
			N	%	N	%	N	%	N	%	N	%	N	%
22.	Новомар'ївська сільська ТГ (Вознесенський район)	9	0	0,0	9	100,0	0	0,0	0	0,0	0	0,0	0	0,0
23.	Олександрівська селищна ТГ (Вознесенський район)	7	0	0,0	5	71,4	1	14,3	1	14,3	0	0,0	0	0,0
24.	Прибужанівська сільська ТГ (Вознесенський район)	5	0	0,0	4	80,0	0	0,0	1	20,0	0	0,0	0	0,0
25.	Прибузька сільська ТГ (Вознесенський район)	3	1	33,3	2	66,7	0	0,0	0	0,0	0	0,0	0	0,0
26.	Южноукраїнська міська ТГ (Вознесенський район)	16	1	6,3	14	87,5	1	6,3	0	0,0	0	0,0	0	0,0
27.	Березанська селищна ТГ (Миколаївський район)	10	0	0,0	6	60,0	1	10,0	2	20,0	1	10,0	0	0,0
28.	Веснянська сільська ТГ (Миколаївський район)	8	0	0,0	6	75,0	1	12,5	1	12,5	0	0,0	0	0,0
29.	Воскресенська селищна ТГ (Миколаївський район)	6	0	0,0	5	83,3	1	16,7	0	0,0	0	0,0	0	0,0
30.	Галицинівська сільська ТГ (Миколаївський район)	5	0	0,0	3	60,0	1	20,0	1	20,0	0	0,0	0	0,0
31.	Коблівська сільська ТГ (Миколаївський район)	6	0	0,0	5	83,3	1	16,7	0	0,0	0	0,0	0	0,0
32.	Костянтинівська сільська ТГ (Миколаївський район)	7	1	14,3	5	71,4	0	0,0	1	14,3	0	0,0	0	0,0
33.	Куцурубська сільська ТГ (Миколаївський район)	3	0	0,0	3	100,0	0	0,0	0	0,0	0	0,0	0	0,0
34.	Мішково-Погорілівська сільська ТГ (Миколаївський район)	4	0	0,0	4	100,0	0	0,0	0	0,0	0	0,0	0	0,0
35.	Нечаянська сільська ТГ (Миколаївський район)	3	0	0,0	3	100,0	0	0,0	0	0,0	0	0,0	0	0,0
36.	Новоодеська міська ТГ (Миколаївський район)	9	1	11,1	6	66,7	2	22,2	0	0,0	0	0,0	0	0,0
37.	Ольшанська селищна ТГ (Миколаївський район)	5	0	0,0	3	60,0	2	40,0	0	0,0	0	0,0	0	0,0
38.	Очаківська міська ТГ (Миколаївський район)	4	0	0,0	4	100,0	0	0,0	0	0,0	0	0,0	0	0,0
39.	Первомайська селищна ТГ (Миколаївський район)	5	0	0,0	4	80,0	0	0,0	1	20,0	0	0,0	0	0,0
40.	Радсадівська сільська ТГ (Миколаївський район)	4	0	0,0	4	100,0	0	0,0	0	0,0	0	0,0	0	0,0
41.	Степівська сільська ТГ (Миколаївський район)	10	0	0,0	9	90,0	1	10,0	0	0,0	0	0,0	0	0,0

№	Назва ТГ	Загальна кількість	Освітній рівень											
			Рівень магістра		Рівень спеціаліста		Рівень бакалавра		Рівень молодшого спеціаліста		Студент		Без фахової освіти	
			N	%	N	%	N	%	N	%	N	%	N	%
42.	Сухоеланецька сільська ТГ (Миколаївський район)	4	0	0,0	2	50,0	1	25,0	1	25,0	0	0,0	0	0,0
43.	Чорноморська сільська ТГ (Миколаївський район)	2	1	50,0	1	50,0	0	0,0	0	0,0	0	0,0	0	0,0
44.	Шевченківська сільська ТГ (Миколаївський район)	7	1	14,3	5	71,4	0	0,0	1	14,3	0	0,0	0	0,0
45.	Арбузинська селищна ТГ (Первомайський район)	7	0	0,0	6	85,7	0	0,0	1	14,3	0	0,0	0	0,0
46.	Благодатненська сільська ТГ (Первомайський район)	4	0	0,0	2	50,0	0	0,0	2	50,0	0	0,0	0	0,0
47.	Врадіївська селищна ТГ (Первомайський район)	16	1	6,3	13	81,3	0	0,0	1	6,3	1	6,3	0	0,0
48.	Кам'яномостівська сільська ТГ (Первомайський район)	8	1	12,5	4	50,0	1	12,5	2	25,0	0	0,0	0	0,0
49.	Кривоозерська селищна ТГ (Первомайський район)	17	0	0,0	16	94,1	0	0,0	1	5,9	0	0,0	0	0,0
50.	Мигіївська сільська ТГ (Первомайський район)	7	0	0,0	4	57,1	2	28,6	1	14,3	0	0,0	0	0,0
51.	Первомайська міська ТГ (Первомайський район)	29	3	10,3	23	79,3	2	6,9	1	3,4	0	0,0	0	0,0
52.	Синюхино-Блідська сільська ТГ (Первомайський район)	4	0	0,0	3	75,0	0	0,0	1	25,0	0	0,0	0	0,0

Розподіл учителів початкової школи (1 клас) за освітнім рівнем





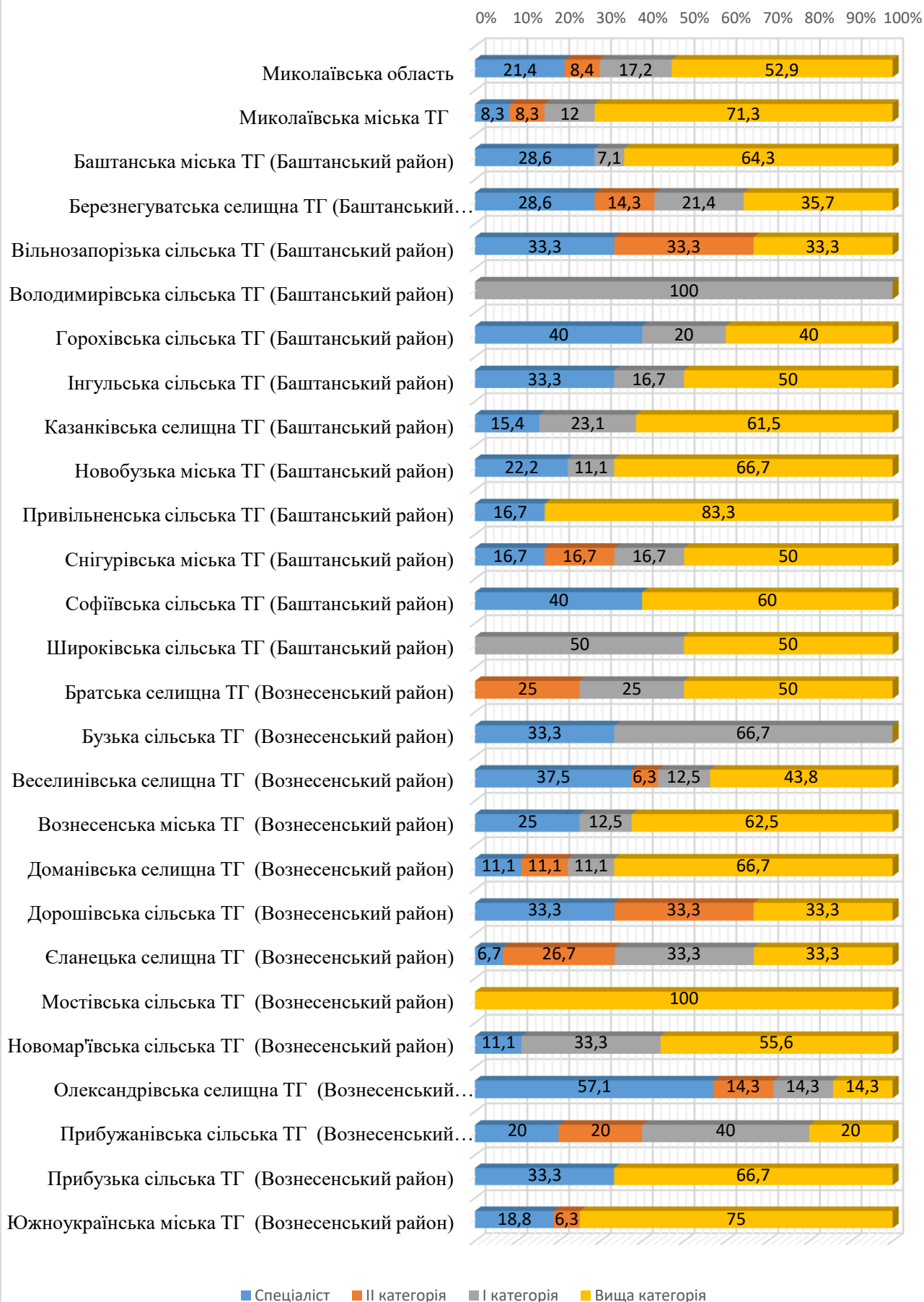
Інформація про розподіл учителів початкової школи (1 клас) ЗЗСО Миколаївської області за кваліфікаційною категорією

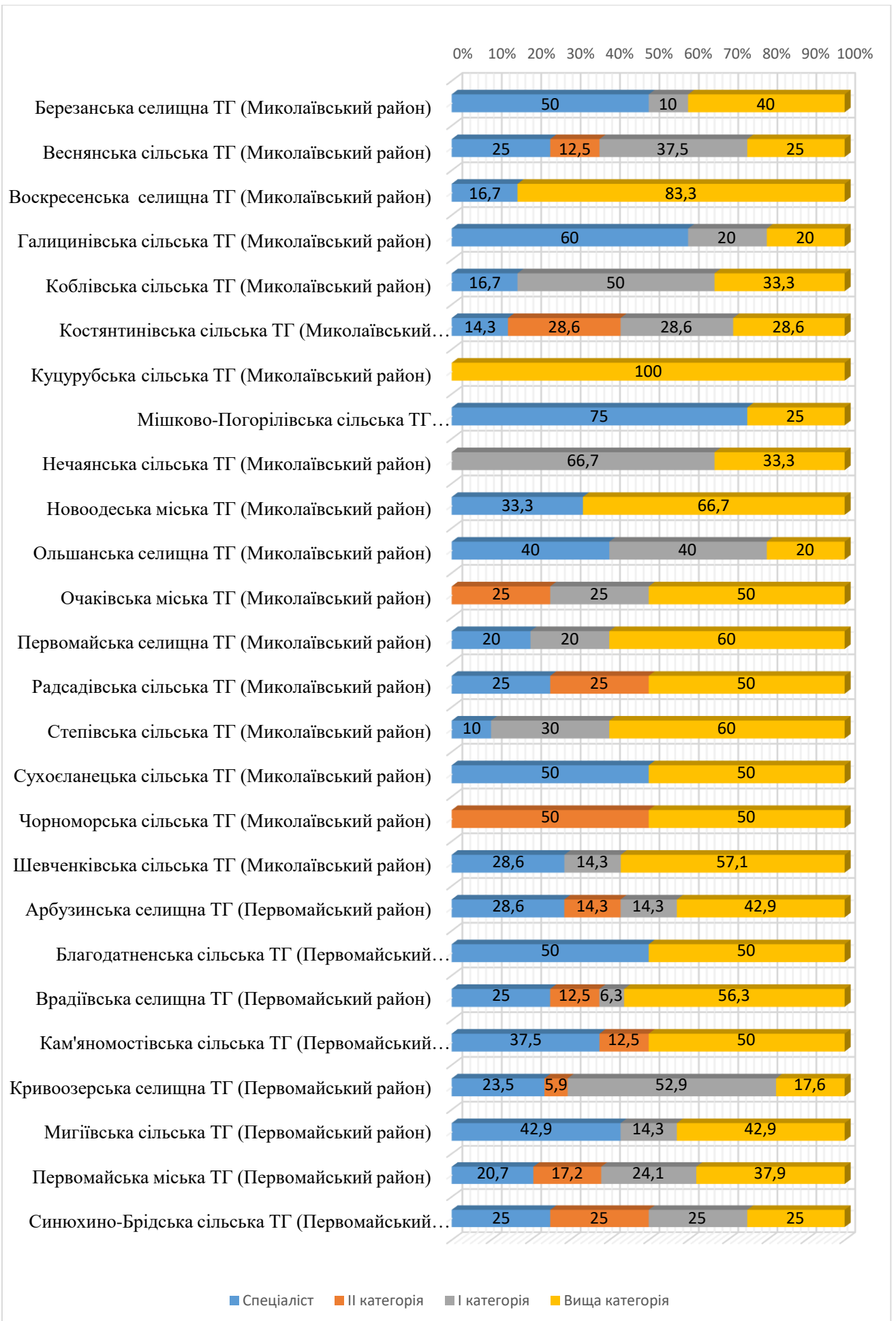
№	Назва ТГ	Загальна кількість	Спеціаліст		II категорія		I категорія		Вища категорія	
			N	%	N	%	N	%	N	%
	Миколаївська область	499	107	21,4	42	8,4	86	17,2	264	52,9
1.	Миколаївська міська ТГ	108	9	8,3	9	8,3	13	12,0	77	71,3
2.	Баштанська міська ТГ (Баштанський район)	14	4	28,6	0	0,0	1	7,1	9	64,3
3.	Березнегуватська селищна ТГ (Баштанський район)	14	4	28,6	2	14,3	3	21,4	5	35,7
4.	Вільнозапорізька сільська ТГ (Баштанський район)	3	1	33,3	1	33,3	0	0,0	1	33,3
5.	Володимирівська сільська ТГ (Баштанський район)	1	0	0,0	0	0,0	1	100,0	0	0,0
6.	Горохівська сільська ТГ (Баштанський район)	5	2	40,0	0	0,0	1	20,0	2	40,0
7.	Інгульська сільська ТГ (Баштанський район)	6	2	33,3	0	0,0	1	16,7	3	50,0
8.	Казанківська селищна ТГ (Баштанський район)	13	2	15,4	0	0,0	3	23,1	8	61,5
9.	Новобузька міська ТГ (Баштанський район)	9	2	22,2	0	0,0	1	11,1	6	66,7
10.	Привільненська сільська ТГ (Баштанський район)	6	1	16,7	0	0,0	0	0,0	5	83,3
11.	Снігурівська міська ТГ (Баштанський район)	6	1	16,7	1	16,7	1	16,7	3	50,0
12.	Софіївська сільська ТГ (Баштанський район)	5	2	40,0	0	0,0	0	0,0	3	60,0
13.	Широківська сільська ТГ (Баштанський район)	2	0	0,0	0	0,0	1	50,0	1	50,0
14.	Братська селищна ТГ (Вознесенський район)	8	0	0,0	2	25,0	2	25,0	4	50,0
15.	Бузька сільська ТГ (Вознесенський район)	3	1	33,3	0	0,0	2	66,7	0	0,0
16.	Веселинівська селищна ТГ (Вознесенський район)	16	6	37,5	1	6,3	2	12,5	7	43,8
17.	Вознесенська міська ТГ (Вознесенський район)	16	4	25,0	0	0,0	2	12,5	10	62,5
18.	Доманівська селищна ТГ (Вознесенський район)	9	1	11,1	1	11,1	1	11,1	6	66,7
19.	Дорошівська сільська ТГ (Вознесенський район)	3	1	33,3	1	33,3	0	0,0	1	33,3
20.	Єланецька селищна ТГ (Вознесенський район)	15	1	6,7	4	26,7	5	33,3	5	33,3
21.	Мостівська сільська ТГ (Вознесенський район)	3	0	0,0	0	0,0	0	0,0	3	100,0
22.	Новомар'ївська сільська ТГ (Вознесенський район)	9	1	11,1	0	0,0	3	33,3	5	55,6

№	Назва ТГ	Загальна кількість	Спеціаліст		II категорія		I категорія		Вища категорія	
			N	%	N	%	N	%	N	%
23.	Олександрівська селищна ТГ (Вознесенський район)	7	4	57,1	1	14,3	1	14,3	1	14,3
24.	Прибужанівська сільська ТГ (Вознесенський район)	5	1	20,0	1	20,0	2	40,0	1	20,0
25.	Прибузька сільська ТГ (Вознесенський район)	3	1	33,3	0	0,0	0	0,0	2	66,7
26.	Южноукраїнська міська ТГ (Вознесенський район)	16	3	18,8	1	6,3	0	0,0	12	75,0
27.	Березанська селищна ТГ (Миколаївський район)	10	5	50,0	0	0,0	1	10,0	4	40,0
28.	Веснянська сільська ТГ (Миколаївський район)	8	2	25,0	1	12,5	3	37,5	2	25,0
29.	Воскресенська селищна ТГ (Миколаївський район)	6	1	16,7	0	0,0	0	0,0	5	83,3
30.	Галицинівська сільська ТГ (Миколаївський район)	5	3	60,0	0	0,0	1	20,0	1	20,0
31.	Коблівська сільська ТГ (Миколаївський район)	6	1	16,7	0	0,0	3	50,0	2	33,3
32.	Костянтинівська сільська ТГ (Миколаївський район)	7	1	14,3	2	28,6	2	28,6	2	28,6
33.	Куцурубська сільська ТГ (Миколаївський район)	3	0	0,0	0	0,0	0	0,0	3	100,0
34.	Мішково-Погорілівська сільська ТГ (Миколаївський район)	4	3	75,0	0	0,0	0	0,0	1	25,0
35.	Нечаянська сільська ТГ (Миколаївський район)	3	0	0,0	0	0,0	2	66,7	1	33,3
36.	Новоодеська міська ТГ (Миколаївський район)	9	3	33,3	0	0,0	0	0,0	6	66,7
37.	Ольшанська селищна ТГ (Миколаївський район)	5	2	40,0	0	0,0	2	40,0	1	20,0
38.	Очаківська міська ТГ (Миколаївський район)	4	0	0,0	1	25,0	1	25,0	2	50,0
39.	Первомайська селищна ТГ (Миколаївський район)	5	1	20,0	0	0,0	1	20,0	3	60,0
40.	Радсадівська сільська ТГ (Миколаївський район)	4	1	25,0	1	25,0	0	0,0	2	50,0
41.	Степівська сільська ТГ (Миколаївський район)	10	1	10,0	0	0,0	3	30,0	6	60,0
42.	Сухоєланецька сільська ТГ (Миколаївський район)	4	2	50,0	0	0,0	0	0,0	2	50,0
43.	Чорноморська сільська ТГ (Миколаївський район)	2	0	0,0	1	50,0	0	0,0	1	50,0
44.	Шевченківська сільська ТГ (Миколаївський район)	7	2	28,6	0	0,0	1	14,3	4	57,1
45.	Арбузинська селищна ТГ (Первомайський район)	7	2	28,6	1	14,3	1	14,3	3	42,9
46.	Благодатненська сільська ТГ (Первомайський район)	4	2	50,0	0	0,0	0	0,0	2	50,0

№	Назва ТГ	Загальна кількість	Спеціаліст		II категорія		I категорія		Вища категорія	
			N	%	N	%	N	%	N	%
47.	Врадіївська селищна ТГ (Первомайський район)	16	4	25,0	2	12,5	1	6,3	9	56,3
48.	Кам'яномостівська сільська ТГ (Первомайський район)	8	3	37,5	1	12,5	0	0,0	4	50,0
49.	Кривоозерська селищна ТГ (Первомайський район)	17	4	23,5	1	5,9	9	52,9	3	17,6
50.	Мигіївська сільська ТГ (Первомайський район)	7	3	42,9	0	0,0	1	14,3	3	42,9
51.	Первомайська міська ТГ (Первомайський район)	29	6	20,7	5	17,2	7	24,1	11	37,9
52.	Синюхино-Брідська сільська ТГ (Первомайський район)	4	1	25,0	1	25,0	1	25,0	1	25,0

Розподіл учителів початкової школи (1 клас) за кваліфікаційною категорією





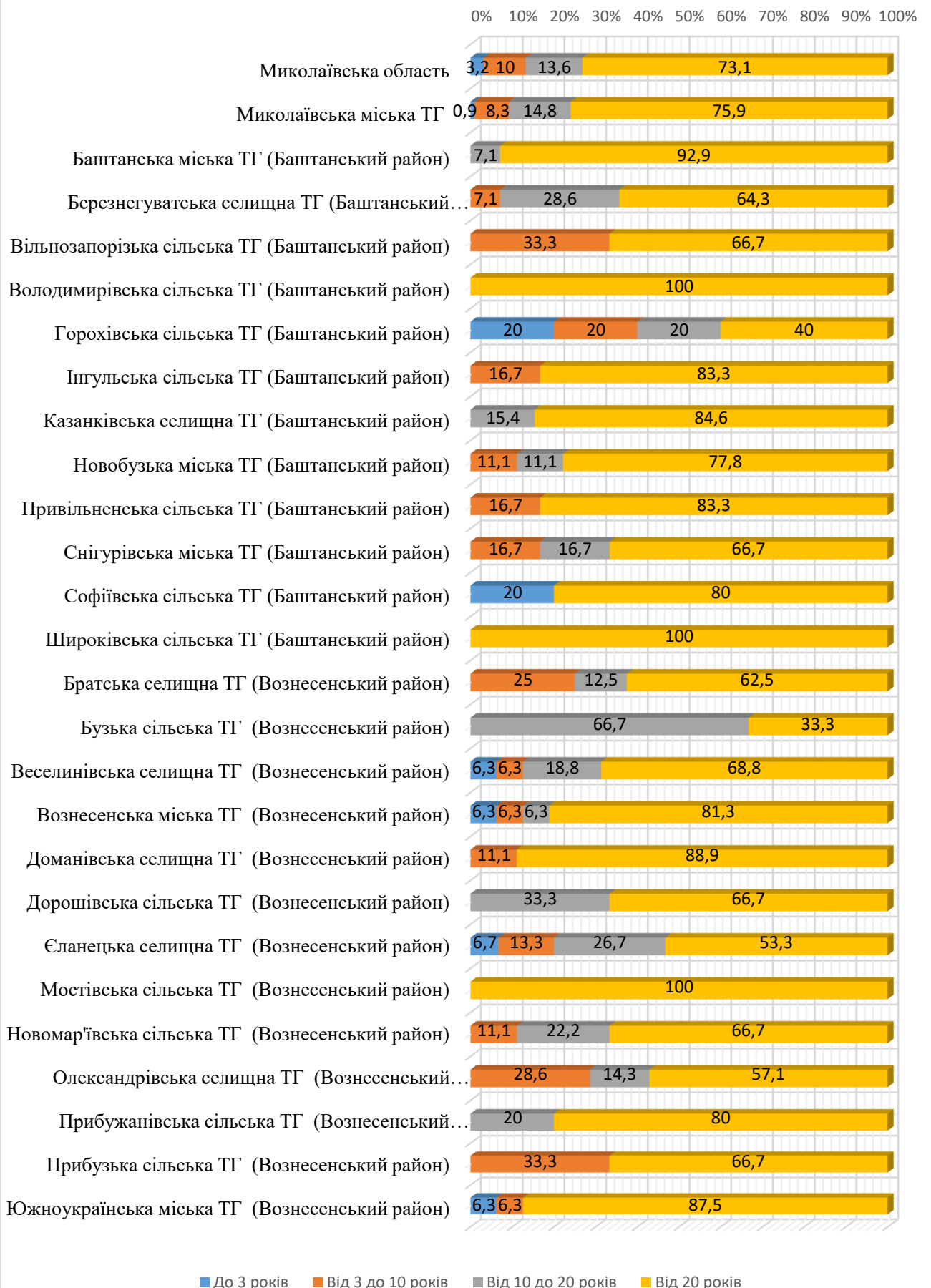
Інформація про розподіл учителів початкової школи (1 клас) ЗЗСО Миколаївської області за педагогічним стажем

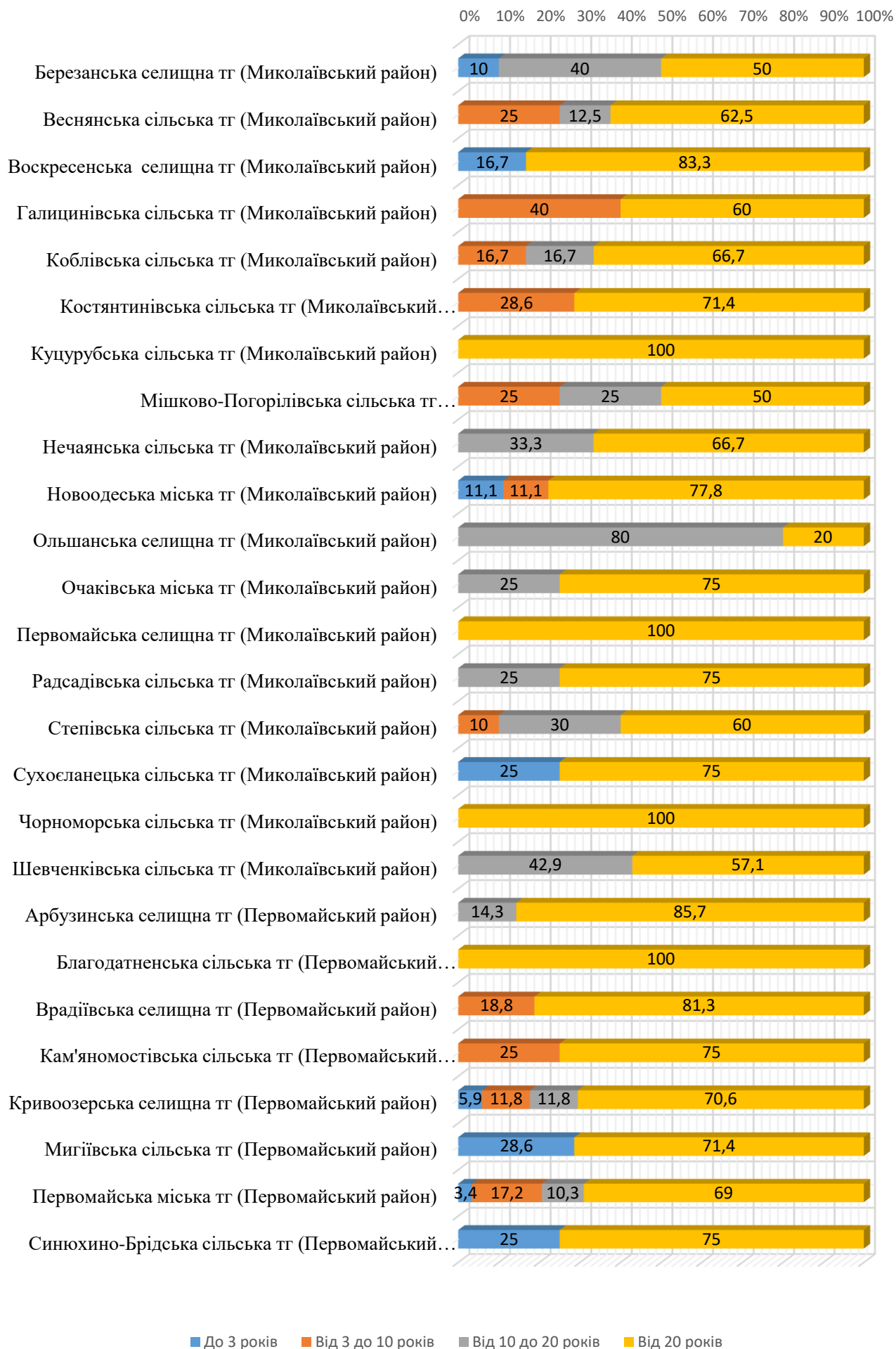
№	Назва ТГ	Загальна кількість	До 3 років		Від 3 до 10 років		Від 10 до 20 років		Від 20 років	
			N	%	N	%	N	%	N	%
	Миколаївська область	499	16	3,2	50	10,0	68	13,6	365	73,1
1.	Миколаївська міська ТГ	108	1	0,9	9	8,3	16	14,8	82	75,9
2.	Баштанська міська ТГ (Баштанський район)	14	0	0,0	0	0,0	1	7,1	13	92,9
3.	Березнегуватська селищна ТГ (Баштанський район)	14	0	0,0	1	7,1	4	28,6	9	64,3
4.	Вільнозапорізька сільська ТГ (Баштанський район)	3	0	0,0	1	33,3	0	0,0	2	66,7
5.	Володимирівська сільська ТГ (Баштанський район)	1	0	0,0	0	0,0	0	0,0	1	100,0
6.	Горохівська сільська ТГ (Баштанський район)	5	1	20,0	1	20,0	1	20,0	2	40,0
7.	Інгульська сільська ТГ (Баштанський район)	6	0	0,0	1	16,7	0	0,0	5	83,3
8.	Казанківська селищна ТГ (Баштанський район)	13	0	0,0	0	0,0	2	15,4	11	84,6
9.	Новобузька міська ТГ (Баштанський район)	9	0	0,0	1	11,1	1	11,1	7	77,8
10.	Привільненська сільська ТГ (Баштанський район)	6	0	0,0	1	16,7	0	0,0	5	83,3
11.	Снігурівська міська ТГ (Баштанський район)	6	0	0,0	1	16,7	1	16,7	4	66,7
12.	Софіївська сільська ТГ (Баштанський район)	5	1	20,0	0	0,0	0	0,0	4	80,0
13.	Широківська сільська ТГ (Баштанський район)	2	0	0,0	0	0,0	0	0,0	2	100,0
14.	Братська селищна ТГ (Вознесенський район)	8	0	0,0	2	25,0	1	12,5	5	62,5
15.	Бузька сільська ТГ (Вознесенський район)	3	0	0,0	0	0,0	2	66,7	1	33,3
16.	Веселинівська селищна ТГ (Вознесенський район)	16	1	6,3	1	6,3	3	18,8	11	68,8
17.	Вознесенська міська ТГ (Вознесенський район)	16	1	6,3	1	6,3	1	6,3	13	81,3
18.	Доманівська селищна ТГ (Вознесенський район)	9	0	0,0	1	11,1	0	0,0	8	88,9
19.	Дорошівська сільська ТГ (Вознесенський район)	3	0	0,0	0	0,0	1	33,3	2	66,7
20.	Єланецька селищна ТГ (Вознесенський район)	15	1	6,7	2	13,3	4	26,7	8	53,3

№	Назва ТГ	Загальна кількість	До 3 років		Від 3 до 10 років		Від 10 до 20 років		Від 20 років	
			N	%	N	%	N	%	N	%
21.	Мостівська сільська ТГ (Вознесенський район)	3	0	0,0	0	0,0	0	0,0	3	100,0
22.	Новомар'ївська сільська ТГ (Вознесенський район)	9	0	0,0	1	11,1	2	22,2	6	66,7
23.	Олександрівська селищна ТГ (Вознесенський район)	7	0	0,0	2	28,6	1	14,3	4	57,1
24.	Прибужанівська сільська ТГ (Вознесенський район)	5	0	0,0	0	0,0	1	20,0	4	80,0
25.	Прибузька сільська ТГ (Вознесенський район)	3	0	0,0	1	33,3	0	0,0	2	66,7
26.	Южноукраїнська міська ТГ (Вознесенський район)	16	1	6,3	1	6,3	0	0,0	14	87,5
27.	Березанська селищна ТГ (Миколаївський район)	10	1	10,0	0	0,0	4	40,0	5	50,0
28.	Веснянська сільська ТГ (Миколаївський район)	8	0	0,0	2	25,0	1	12,5	5	62,5
29.	Воскресенська селищна ТГ (Миколаївський район)	6	1	16,7	0	0,0	0	0,0	5	83,3
30.	Галицинівська сільська ТГ (Миколаївський район)	5	0	0,0	2	40,0	0	0,0	3	60,0
31.	Коблівська сільська ТГ (Миколаївський район)	6	0	0,0	1	16,7	1	16,7	4	66,7
32.	Костянтинівська сільська ТГ (Миколаївський район)	7	0	0,0	2	28,6	0	0,0	5	71,4
33.	Куцурубська сільська ТГ (Миколаївський район)	3	0	0,0	0	0,0	0	0,0	3	100,0
34.	Мішково-Погорілівська сільська ТГ (Миколаївський район)	4	0	0,0	1	25,0	1	25,0	2	50,0
35.	Нечаянська сільська ТГ (Миколаївський район)	3	0	0,0	0	0,0	1	33,3	2	66,7
36.	Новоодеська міська ТГ (Миколаївський район)	9	1	11,1	1	11,1	0	0,0	7	77,8
37.	Ольшанська селищна ТГ (Миколаївський район)	5	0	0,0	0	0,0	4	80,0	1	20,0
38.	Очаківська міська ТГ (Миколаївський район)	4	0	0,0	0	0,0	1	25,0	3	75,0
39.	Первомайська селищна ТГ (Миколаївський район)	5	0	0,0	0	0,0	0	0,0	5	100,0
40.	Радсадівська сільська ТГ (Миколаївський район)	4	0	0,0	0	0,0	1	25,0	3	75,0
41.	Степівська сільська ТГ (Миколаївський район)	10	0	0,0	1	10,0	3	30,0	6	60,0
42.	Сухоеланецька сільська ТГ (Миколаївський район)	4	1	25,0	0	0,0	0	0,0	3	75,0

№	Назва ТГ	Загальна кількість	До 3 років		Від 3 до 10 років		Від 10 до 20 років		Від 20 років	
			N	%	N	%	N	%	N	%
43.	Чорноморська сільська ТГ (Миколаївський район)	2	0	0,0	0	0,0	0	0,0	2	100,0
44.	Шевченківська сільська ТГ (Миколаївський район)	7	0	0,0	0	0,0	3	42,9	4	57,1
45.	Арбузинська селищна ТГ (Первомайський район)	7	0	0,0	0	0,0	1	14,3	6	85,7
46.	Благодатненська сільська ТГ (Первомайський район)	4	0	0,0	0	0,0	0	0,0	4	100,0
47.	Врадіївська селищна ТГ (Первомайський район)	16	0	0,0	3	18,8	0	0,0	13	81,3
48.	Кам'яномостівська сільська ТГ (Первомайський район)	8	0	0,0	2	25,0	0	0,0	6	75,0
49.	Кривоозерська селищна ТГ (Первомайський район)	17	1	5,9	2	11,8	2	11,8	12	70,6
50.	Мигіївська сільська ТГ (Первомайський район)	7	2	28,6	0	0,0	0	0,0	5	71,4
51.	Первомайська міська ТГ (Первомайський район)	29	1	3,4	5	17,2	3	10,3	20	69,0
52.	Синюхино-Брідська сільська ТГ (Первомайський район)	4	1	25,0	0	0,0	0	0,0	3	75,0

Розподіл учителів початкової школи (1 клас) за педагогічним стажем





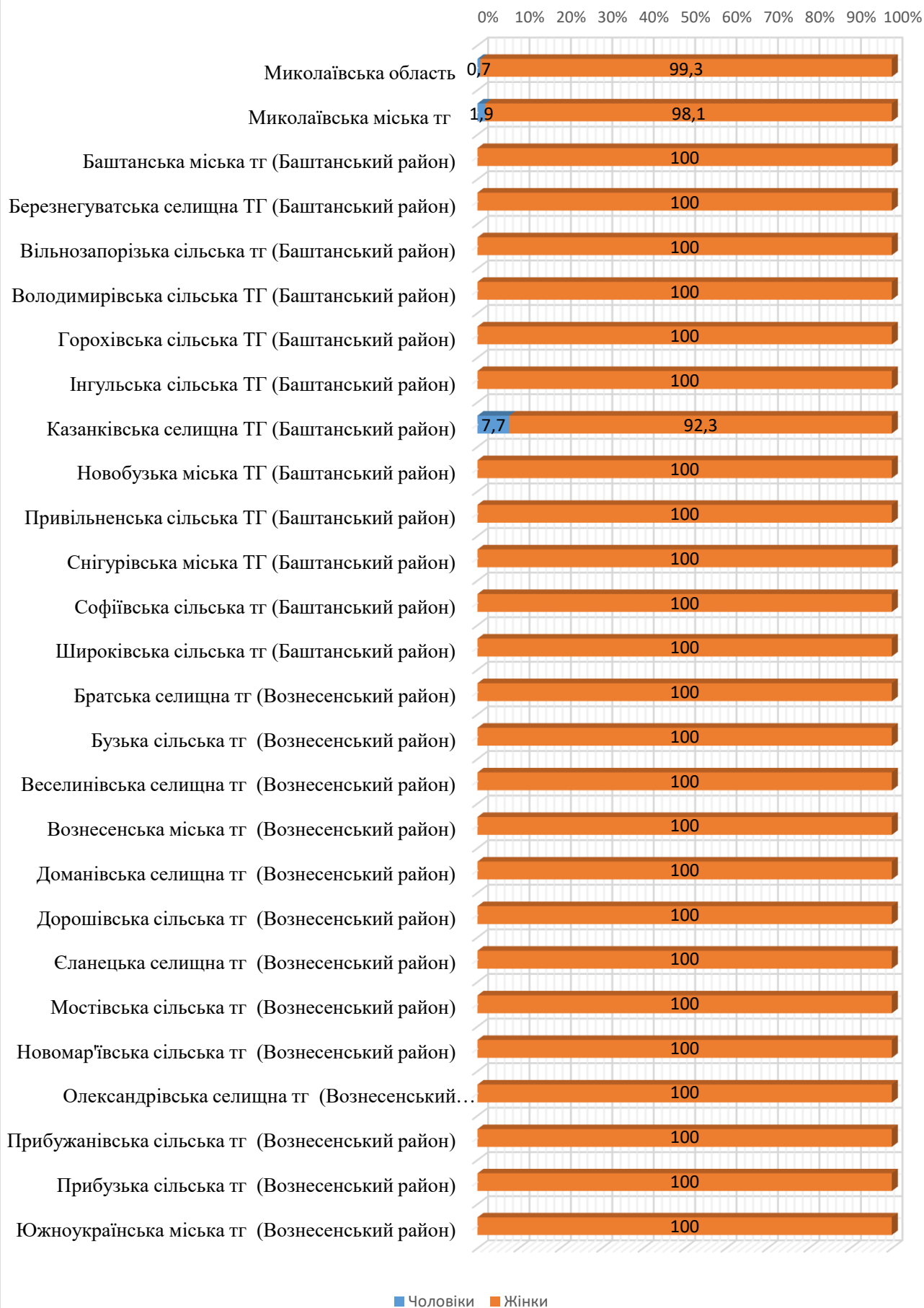
Інформація про розподіл учителів початкової школи (2 клас) ЗЗСО Миколаївської області за статтю та наявністю фахової освіти

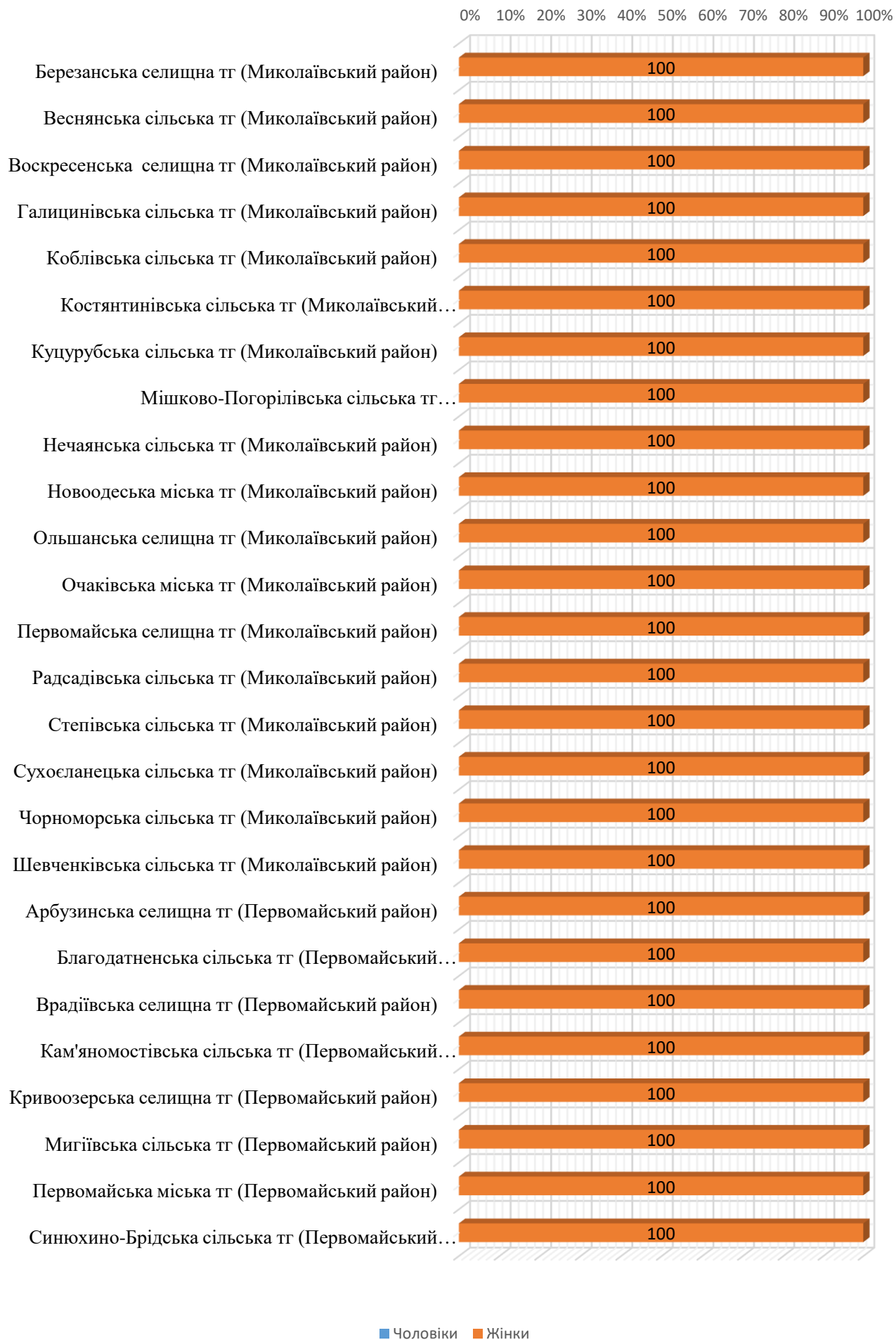
№	Назва ТГ	Загальна кількість	Чоловіки		Жінки		З фаховою освітою		Без фахової освіти	
			N	%	N	%	N	%	N	%
	Миколаївська область	573	4	0,7	569	99,3	521	90,9	52	9,1
1.	Миколаївська міська ТГ	154	3	1,9	151	98,1	146	94,8	8	5,2
2.	Баштанська міська ТГ (Баштанський район)	14	0	0,0	14	100,0	12	85,7	2	14,3
3.	Березнегуватська селищна ТГ (Баштанський район)	19	0	0,0	19	100,0	14	73,7	5	26,3
4.	Вільнозапорізька сільська ТГ (Баштанський район)	4	0	0,0	4	100,0	4	100,0	0	0,0
5.	Володимирівська сільська ТГ (Баштанський район)	1	0	0,0	1	100,0	1	100,0	0	0,0
6.	Горохівська сільська ТГ (Баштанський район)	5	0	0,0	5	100,0	4	80,0	1	20,0
7.	Інгульська сільська ТГ (Баштанський район)	9	0	0,0	9	100,0	6	66,7	3	33,3
8.	Казанківська селищна ТГ (Баштанський район)	13	1	7,7	12	92,3	12	92,3	1	7,7
9.	Новобузька міська ТГ (Баштанський район)	8	0	0,0	8	100,0	8	100,0	0	0,0
10.	Привільненська сільська ТГ (Баштанський район)	3	0	0,0	3	100,0	3	100,0	0	0,0
11.	Снігурівська міська ТГ (Баштанський район)	8	0	0,0	8	100,0	7	87,5	1	12,5
12.	Софіївська сільська ТГ (Баштанський район)	5	0	0,0	5	100,0	5	100,0	0	0,0
13.	Широківська сільська ТГ (Баштанський район)	2	0	0,0	2	100,0	1	50,0	1	50,0
14.	Братська селищна ТГ (Вознесенський район)	8	0	0,0	8	100,0	6	75,0	2	25,0
15.	Бузька сільська ТГ (Вознесенський район)	3	0	0,0	3	100,0	2	66,7	1	33,3
16.	Веселинівська селищна ТГ (Вознесенський район)	17	0	0,0	17	100,0	17	100,0	0	0,0
17.	Вознесенська міська ТГ (Вознесенський район)	20	0	0,0	20	100,0	19	95,0	1	5,0
18.	Доманівська селищна ТГ (Вознесенський район)	7	0	0,0	7	100,0	7	100,0	0	0,0
19.	Дорошівська сільська ТГ (Вознесенський район)	3	0	0,0	3	100,0	3	100,0	0	0,0
20.	Єланецька селищна ТГ (Вознесенський район)	19	0	0,0	19	100,0	16	84,2	3	15,8
21.	Мостівська сільська ТГ (Вознесенський район)	6	0	0,0	6	100,0	5	83,3	1	16,7

№	Назва ТГ	Загальна кількість	Чоловіки		Жінки		З фаховою освітою		Без фахової освіти	
			N	%	N	%	N	%	N	%
22.	Новомар'ївська сільська ТГ (Вознесенський район)	6	0	0,0	6	100,0	4	66,7	2	33,3
23.	Олександрівська селищна ТГ (Вознесенський район)	7	0	0,0	7	100,0	7	100,0	0	0,0
24.	Прибужанівська сільська ТГ (Вознесенський район)	6	0	0,0	6	100,0	6	100,0	0	0,0
25.	Прибузька сільська ТГ (Вознесенський район)	3	0	0,0	3	100,0	3	100,0	0	0,0
26.	Южноукраїнська міська ТГ (Вознесенський район)	18	0	0,0	18	100,0	16	88,9	2	11,1
27.	Березанська селищна ТГ (Миколаївський район)	11	0	0,0	11	100,0	10	90,9	1	9,1
28.	Веснянська сільська ТГ (Миколаївський район)	8	0	0,0	8	100,0	8	100,0	0	0,0
29.	Воскресенська селищна ТГ (Миколаївський район)	8	0	0,0	8	100,0	8	100,0	0	0,0
30.	Галицинівська сільська ТГ (Миколаївський район)	5	0	0,0	5	100,0	5	100,0	0	0,0
31.	Коблівська сільська ТГ (Миколаївський район)	4	0	0,0	4	100,0	3	75,0	1	25,0
32.	Костянтинівська сільська ТГ (Миколаївський район)	7	0	0,0	7	100,0	6	85,7	1	14,3
33.	Куцурубська сільська ТГ (Миколаївський район)	5	0	0,0	5	100,0	4	80,0	1	20,0
34.	Мішково-Погорілівська сільська ТГ (Миколаївський район)	4	0	0,0	4	100,0	4	100,0	0	0,0
35.	Нечаянська сільська ТГ (Миколаївський район)	3	0	0,0	3	100,0	3	100,0	0	0,0
36.	Новоодеська міська ТГ (Миколаївський район)	9	0	0,0	9	100,0	9	100,0	0	0,0
37.	Ольшанська селищна ТГ (Миколаївський район)	5	0	0,0	5	100,0	5	100,0	0	0,0
38.	Очаківська міська ТГ (Миколаївський район)	7	0	0,0	7	100,0	5	71,4	2	28,6
39.	Первомайська селищна ТГ (Миколаївський район)	7	0	0,0	7	100,0	6	85,7	1	14,3
40.	Радсадівська сільська ТГ (Миколаївський район)	4	0	0,0	4	100,0	4	100,0	0	0,0
41.	Степівська сільська ТГ (Миколаївський район)	11	0	0,0	11	100,0	8	72,7	3	27,3
42.	Сухоеланецька сільська ТГ (Миколаївський район)	3	0	0,0	3	100,0	3	100,0	0	0,0
43.	Чорноморська сільська ТГ (Миколаївський район)	2	0	0,0	2	100,0	1	50,0	1	50,0
44.	Шевченківська сільська ТГ (Миколаївський район)	9	0	0,0	9	100,0	8	88,9	1	11,1
45.	Арбузинська селищна ТГ (Первомайський район)	7	0	0,0	7	100,0	7	100,0	0	0,0

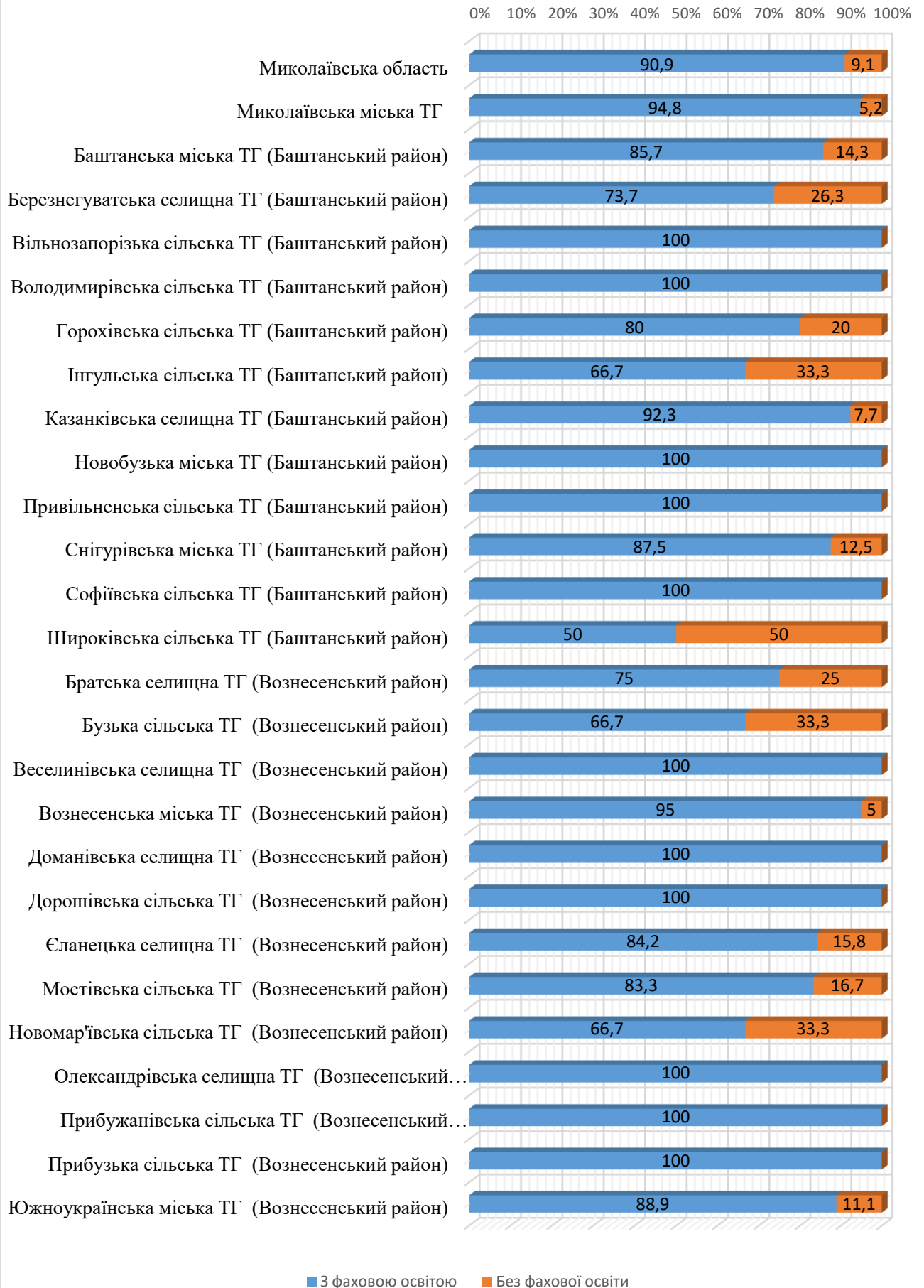
№	Назва ТГ	Загальна кількість	Чоловіки		Жінки		З фаховою освітою		Без фахової освіти	
			N	%	N	%	N	%	N	%
46.	Благодатненська сільська ТГ (Первомайський район)	4	0	0,0	4	100,0	4	100,0	0	0,0
47.	Врадіївська селищна ТГ (Первомайський район)	13	0	0,0	13	100,0	13	100,0	0	0,0
48.	Кам'яномостівська сільська ТГ (Первомайський район)	7	0	0,0	7	100,0	7	100,0	0	0,0
49.	Кривоозерська селищна ТГ (Первомайський район)	19	0	0,0	19	100,0	19	100,0	0	0,0
50.	Мигіївська сільська ТГ (Первомайський район)	5	0	0,0	5	100,0	0	0,0	5	100,0
51.	Первомайська міська ТГ (Первомайський район)	34	0	0,0	34	100,0	34	100,0	0	0,0
52.	Синюхино-Блідська сільська ТГ (Первомайський район)	4	0	0,0	4	100,0	3	75,0	1	25,0

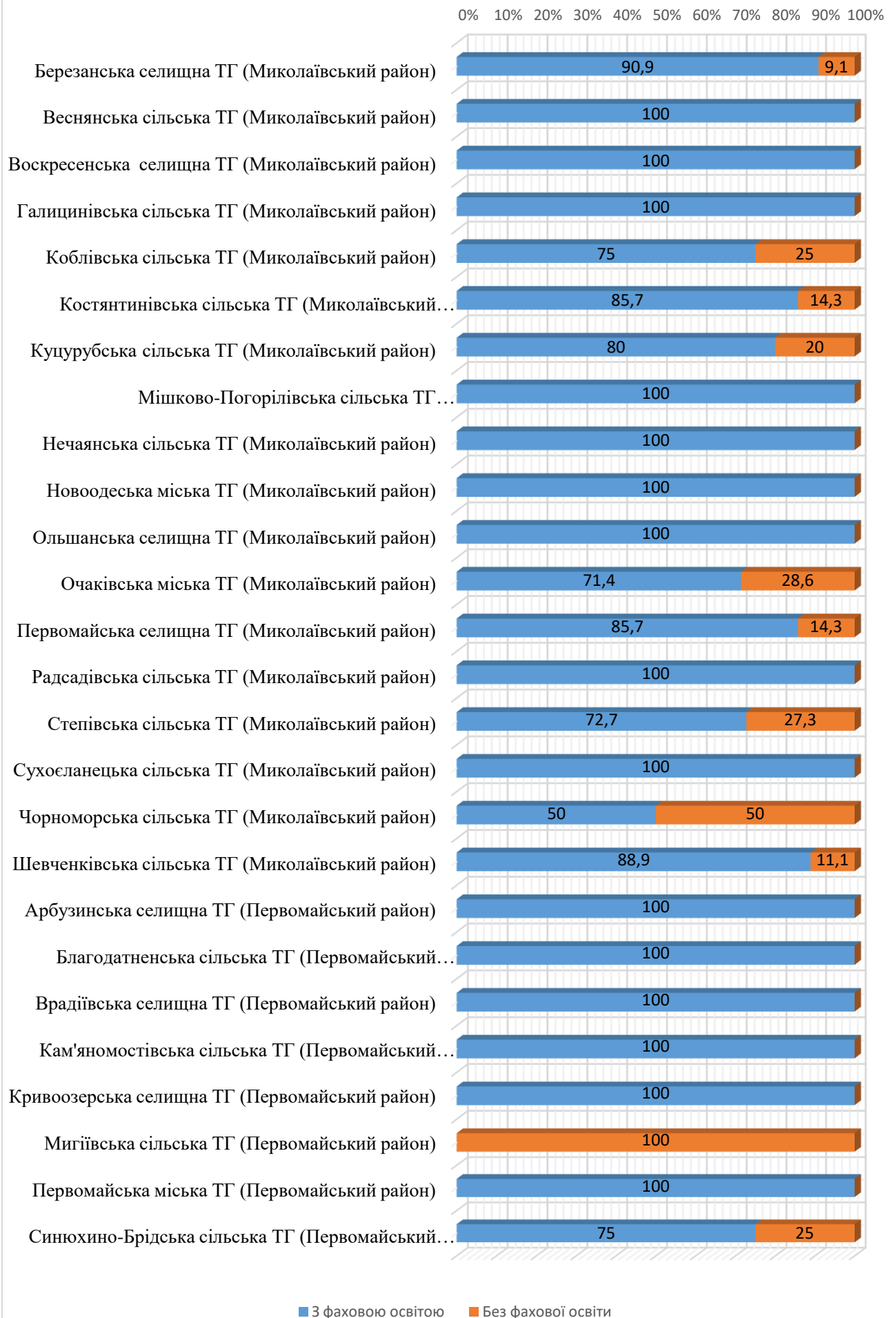
Розподіл учителів початкової школи (2 клас) за статтю





Розподіл учителів початкової школи (2 клас) за наявністю фахової освіти





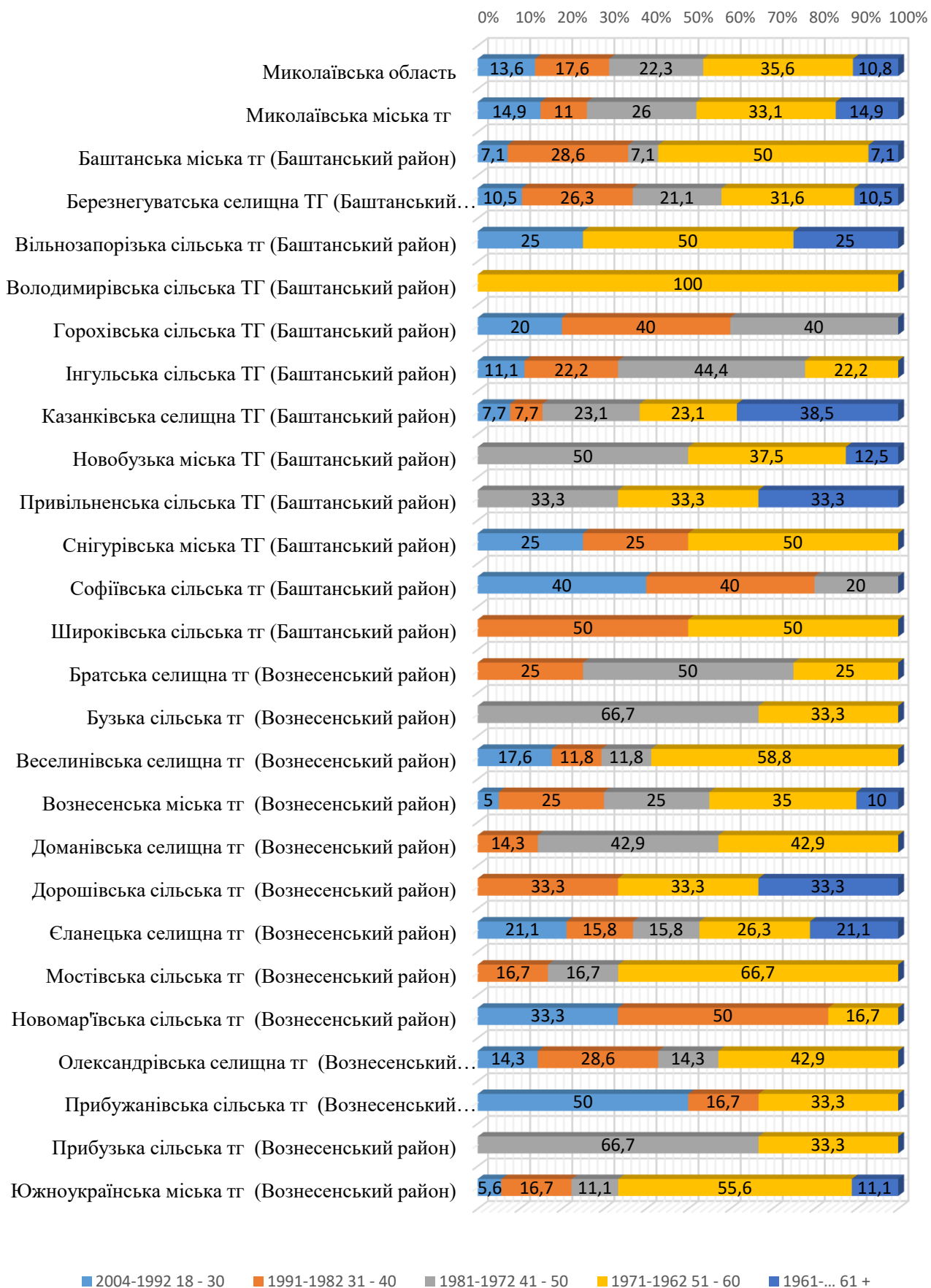
Інформація про розподіл учителів початкової школи (2 клас) ЗЗСО Миколаївської області за віком

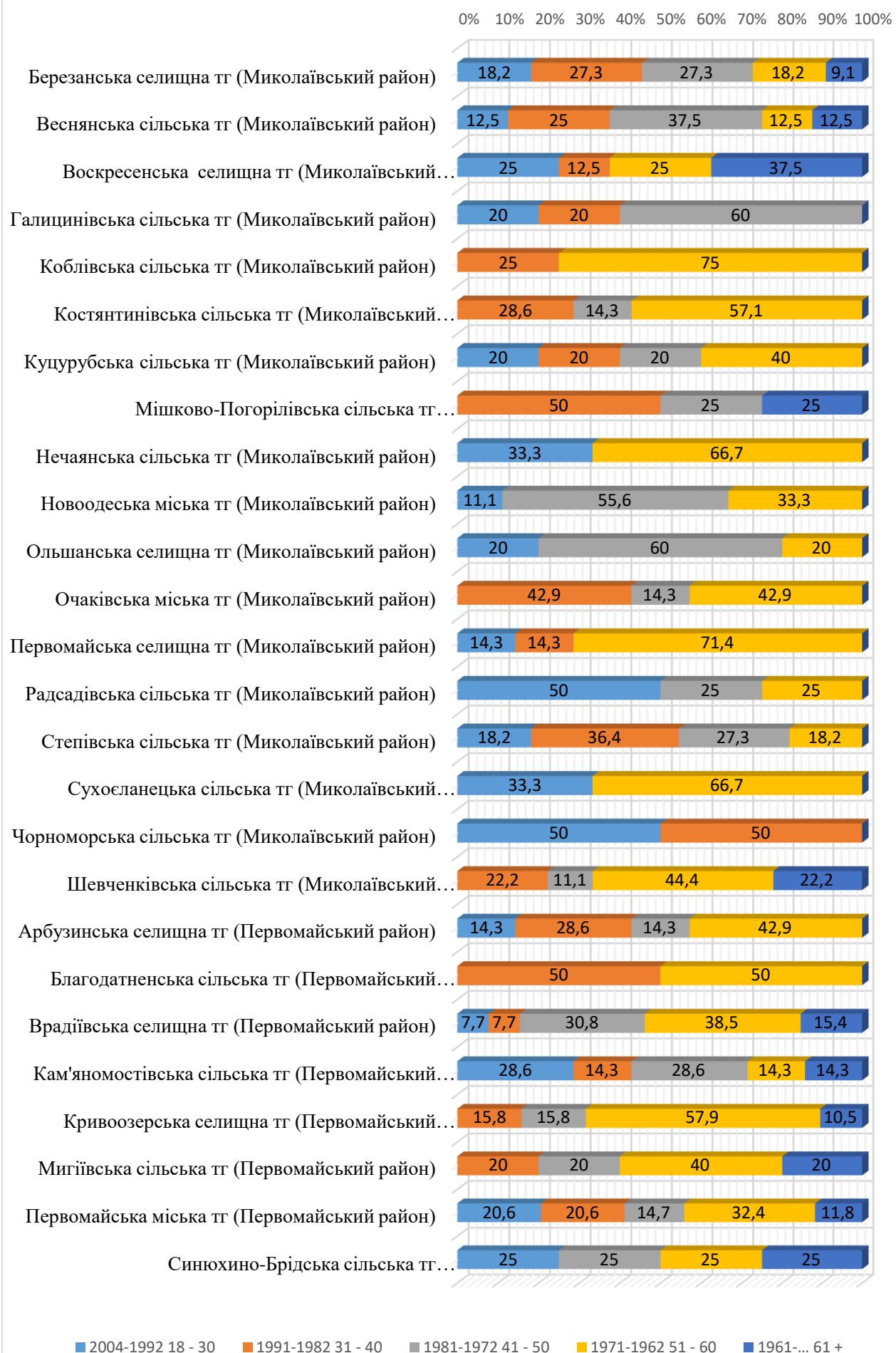
№	Назва ТГ	Загальна кількість	Середній вік	Мода за віком	Кількість учителів (за віком)									
					2004-1992		1991-1982		1981-1972		1971-1962		1961...	
					18 - 30		31 - 40		41 - 50		51 - 60		61 +	
					N	%	N	%	N	%	N	%	N	%
	Миколаївська область	573	47	52	78	13,6	101	17,6	128	22,3	204	35,6	62	10,8
1.	Миколаївська міська ТГ	154	48	50	23	14,9	17	11,0	40	26,0	51	33,1	23	14,9
2.	Баштанська міська ТГ (Баштанський район)	14	48	60	1	7,1	4	28,6	1	7,1	7	50,0	1	7,1
3.	Березнегуватська селищна ТГ (Баштанський район)	19	47	39	2	10,5	5	26,3	4	21,1	6	31,6	2	10,5
4.	Вільнозапорізька сільська ТГ (Баштанський район)	4	51		1	25,0	0	0,0	0	0,0	2	50,0	1	25,0
5.	Володимирівська сільська ТГ (Баштанський район)	1	56		0	0,0	0	0,0	0	0,0	1	100,0	0	0,0
6.	Горохівська сільська ТГ (Баштанський район)	5	39		1	20,0	2	40,0	2	40,0	0	0,0	0	0,0
7.	Інгульська сільська ТГ (Баштанський район)	9	43	50	1	11,1	2	22,2	4	44,4	2	22,2	0	0,0
8.	Казанківська селищна ТГ (Баштанський район)	13	52	62	1	7,7	1	7,7	3	23,1	3	23,1	5	38,5
9.	Новобузька міська ТГ (Баштанський район)	8	50		0	0,0	0	0,0	4	50,0	3	37,5	1	12,5
10.	Привільненська сільська ТГ (Баштанський район)	3	56		0	0,0	0	0,0	1	33,3	1	33,3	1	33,3
11.	Снігурівська міська ТГ (Баштанський район)	8	43	56	2	25,0	2	25,0	0	0,0	4	50,0	0	0,0
12.	Софіївська сільська ТГ (Баштанський район)	5	33		2	40,0	2	40,0	1	20,0	0	0,0	0	0,0
13.	Широківська сільська ТГ (Баштанський район)	2	44		0	0,0	1	50,0	0	0,0	1	50,0	0	0,0
14.	Братська селищна ТГ (Вознесенський район)	8	44	57	0	0,0	2	25,0	4	50,0	2	25,0	0	0,0
15.	Бузька сільська ТГ (Вознесенський район)	3	50	48	0	0,0	0	0,0	2	66,7	1	33,3	0	0,0
16.	Веселинівська селищна ТГ (Вознесенський район)	17	47	60	3	17,6	2	11,8	2	11,8	10	58,8	0	0,0
17.	Вознесенська міська ТГ (Вознесенський район)	20	47	50	1	5,0	5	25,0	5	25,0	7	35,0	2	10,0
18.	Доманівська селищна ТГ (Вознесенський район)	7	49	48	0	0,0	1	14,3	3	42,9	3	42,9	0	0,0
19.	Дорошівська сільська ТГ (Вознесенський район)	3	53		0	0,0	1	33,3	0	0,0	1	33,3	1	33,3
20.	Єланецька селищна ТГ (Вознесенський район)	19	46	36	4	21,1	3	15,8	3	15,8	5	26,3	4	21,1

№	Назва ТГ	Загальна кількість	Середній вік	Мода за віком	Кількість учителів (за віком)									
					2004-1992		1991-1982		1981-1972		1971-1962		1961...	
					18 - 30		31 - 40		41 - 50		51 - 60		61 +	
					N	%	N	%	N	%	N	%	N	%
21.	Мостівська сільська ТГ (Вознесенський район)	6	49	54	0	0,0	1	16,7	1	16,7	4	66,7	0	0,0
22.	Новомар'ївська сільська ТГ (Вознесенський район)	6	35		2	33,3	3	50,0	0	0,0	1	16,7	0	0,0
23.	Олександрівська селищна ТГ (Вознесенський район)	7	46		1	14,3	2	28,6	1	14,3	3	42,9	0	0,0
24.	Прибужанівська сільська ТГ (Вознесенський район)	6	37		3	50,0	1	16,7	0	0,0	2	33,3	0	0,0
25.	Прибузька сільська ТГ (Вознесенський район)	3	48		0	0,0	0	0,0	2	66,7	1	33,3	0	0,0
26.	Южноукраїнська міська ТГ (Вознесенський район)	18	50	55	1	5,6	3	16,7	2	11,1	10	55,6	2	11,1
27.	Березанська селищна ТГ (Миколаївський район)	11	44		2	18,2	3	27,3	3	27,3	2	18,2	1	9,1
28.	Веснянська сільська ТГ (Миколаївський район)	8	44		1	12,5	2	25,0	3	37,5	1	12,5	1	12,5
29.	Воскресенська селищна ТГ (Миколаївський район)	8	48		2	25,0	1	12,5	0	0,0	2	25,0	3	37,5
30.	Галицинівська сільська ТГ (Миколаївський район)	5	5		1	20,0	1	20,0	3	60,0	0	0,0	0	0,0
31.	Коблівська сільська ТГ (Миколаївський район)	4	49		0	0,0	1	25,0	0	0,0	3	75,0	0	0,0
32.	Костянтинівська сільська ТГ (Миколаївський район)	7	47	52	0	0,0	2	28,6	1	14,3	4	57,1	0	0,0
33.	Куцурубська сільська ТГ (Миколаївський район)	5	46		1	20,0	1	20,0	1	20,0	2	40,0	0	0,0
34.	Мішково-Погорілівська сільська ТГ (Миколаївський район)	4	46		0	0,0	2	50,0	1	25,0	0	0,0	1	25,0
35.	Нечаянська сільська ТГ (Миколаївський район)	3	46		1	33,3	0	0,0	0	0,0	2	66,7	0	0,0
36.	Новоодеська міська ТГ (Миколаївський район)	9	48	50	1	11,1	0	0,0	5	55,6	3	33,3	0	0,0
37.	Ольшанська селищна ТГ (Миколаївський район)	5	43		1	20,0	0	0,0	3	60,0	1	20,0	0	0,0
38.	Очаківська міська ТГ (Миколаївський район)	7	45		0	0,0	3	42,9	1	14,3	3	42,9	0	0,0
39.	Первомайська селищна ТГ (Миколаївський район)	7	49		1	14,3	1	14,3	0	0,0	5	71,4	0	0,0
40.	Радсадівська сільська ТГ (Миколаївський район)	4	38		2	50,0	0	0,0	1	25,0	1	25,0	0	0,0
41.	Степівська сільська ТГ (Миколаївський район)	11	41	56	2	18,2	4	36,4	3	27,3	2	18,2	0	0,0
42.	Сухоеланецька сільська ТГ (Миколаївський район)	3	44		1	33,3	0	0,0	0	0,0	2	66,7	0	0,0

№	Назва ТГ	Загальна кількість	Середній вік	Мода за віком	Кількість учителів (за віком)									
					2004-1992		1991-1982		1981-1972		1971-1962		1961...	
					18 - 30		31 - 40		41 - 50		51 - 60		61 +	
					N	%	N	%	N	%	N	%	N	%
43.	Чорноморська сільська ТГ (Миколаївський район)	2	30		1	50,0	1	50,0	0	0,0	0	0,0	0	0,0
44.	Шевченківська сільська ТГ (Миколаївський район)	9	54		0	0,0	2	22,2	1	11,1	4	44,4	2	22,2
45.	Арбузинська селищна ТГ (Первомайський район)	7	46	58	1	14,3	2	28,6	1	14,3	3	42,9	0	0,0
46.	Благодатненська сільська ТГ (Первомайський район)	4	44		0	0,0	2	50,0	0	0,0	2	50,0	0	0,0
47.	Врадіївська селищна ТГ (Первомайський район)	13	51	45	1	7,7	1	7,7	4	30,8	5	38,5	2	15,4
48.	Кам'яномостівська сільська ТГ (Первомайський район)	7	42		2	28,6	1	14,3	2	28,6	1	14,3	1	14,3
49.	Кривоозерська селищна ТГ (Первомайський район)	19	51	52	0	0,0	3	15,8	3	15,8	11	57,9	2	10,5
50.	Мигіївська сільська ТГ (Первомайський район)	5	52		0	0,0	1	20,0	1	20,0	2	40,0	1	20,0
51.	Первомайська міська ТГ (Первомайський район)	34	45	60	7	20,6	7	20,6	5	14,7	11	32,4	4	11,8
52.	Синюхино-Брідська сільська ТГ (Первомайський район)	4	44		1	25,0	0	0,0	1	25,0	1	25,0	1	25,0

Розподіл учителів початкової школи (2 клас) за віком





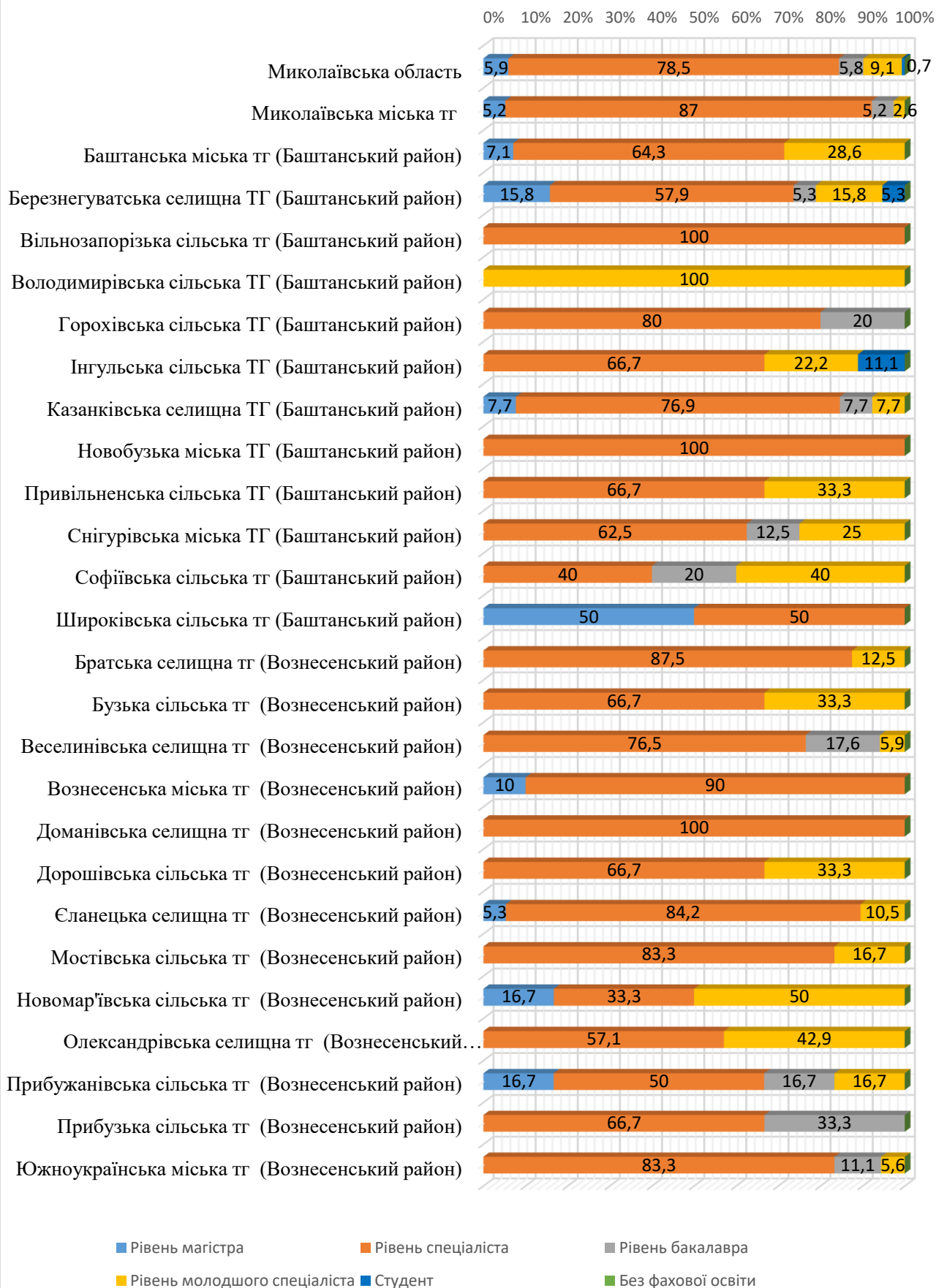
Інформація про розподіл учителів початкової школи (2 клас) ЗЗСО Миколаївської області за освітнім рівнем

№	Назва ТГ	Загальна кількість	Освітній рівень											
			Рівень магістра		Рівень спеціаліста		Рівень бакалавра		Рівень молодшого спеціаліста		Студент		Без фахової освіти	
			N	%	N	%	N	%	N	%	N	%	N	%
	Миколаївська область	573	34	5,9	450	78,5	33	5,8	52	9,1	4	0,7	0	0,0
1.	Миколаївська міська ТГ	154	8	5,2	134	87,0	8	5,2	4	2,6	0	0,0	0	0,0
2.	Баштанська міська ТГ (Баштанський район)	14	1	7,1	9	64,3	0	0,0	4	28,6	0	0,0	0	0,0
3.	Березнегуватська селищна ТГ (Баштанський район)	19	3	15,8	11	57,9	1	5,3	3	15,8	1	5,3	0	0,0
4.	Вільнозапорізька сільська ТГ (Баштанський район)	4	0	0,0	4	100,0	0	0,0	0	0,0	0	0,0	0	0,0
5.	Володимирівська сільська ТГ (Баштанський район)	1	0	0,0	0	0,0	0	0,0	1	100,0	0	0,0	0	0,0
6.	Горохівська сільська ТГ (Баштанський район)	5	0	0,0	4	80,0	1	20,0	0	0,0	0	0,0	0	0,0
7.	Інгульська сільська ТГ (Баштанський район)	9	0	0,0	6	66,7	0	0,0	2	22,2	1	11,1	0	0,0
8.	Казанківська селищна ТГ (Баштанський район)	13	1	7,7	10	76,9	1	7,7	1	7,7	0	0,0	0	0,0
9.	Новобузька міська ТГ (Баштанський район)	8	0	0,0	8	100,0	0	0,0	0	0,0	0	0,0	0	0,0
10.	Привільненська сільська ТГ (Баштанський район)	3	0	0,0	2	66,7	0	0,0	1	33,3	0	0,0	0	0,0
11.	Снігурівська міська ТГ (Баштанський район)	8	0	0,0	5	62,5	1	12,5	2	25,0	0	0,0	0	0,0
12.	Софіївська сільська ТГ (Баштанський район)	5	0	0,0	2	40,0	1	20,0	2	40,0	0	0,0	0	0,0
13.	Широківська сільська ТГ (Баштанський район)	2	1	50,0	1	50,0	0	0,0	0	0,0	0	0,0	0	0,0
14.	Братська селищна ТГ (Вознесенський район)	8	0	0,0	7	87,5	0	0,0	1	12,5	0	0,0	0	0,0
15.	Бузька сільська ТГ (Вознесенський район)	3	0	0,0	2	66,7	0	0,0	1	33,3	0	0,0	0	0,0
16.	Веселинівська селищна ТГ (Вознесенський район)	17	0	0,0	13	76,5	3	17,6	1	5,9	0	0,0	0	0,0
17.	Вознесенська міська ТГ (Вознесенський район)	20	2	10,0	18	90,0	0	0,0	0	0,0	0	0,0	0	0,0
18.	Доманівська селищна ТГ (Вознесенський район)	7	0	0,0	7	100,0	0	0,0	0	0,0	0	0,0	0	0,0
19.	Дорошівська сільська ТГ (Вознесенський район)	3	0	0,0	2	66,7	0	0,0	1	33,3	0	0,0	0	0,0

№	Назва ТГ	Загальна кількість	Освітній рівень											
			Рівень магістра		Рівень спеціаліста		Рівень бакалавра		Рівень молодшого спеціаліста		Студент		Без фахової освіти	
			N	%	N	%	N	%	N	%	N	%	N	%
20.	Єланецька селищна ТГ (Вознесенський район)	19	1	5,3	16	84,2	0	0,0	2	10,5	0	0,0	0	0,0
21.	Мостівська сільська ТГ (Вознесенський район)	6	0	0,0	5	83,3	0	0,0	1	16,7	0	0,0	0	0,0
22.	Новомар'ївська сільська ТГ (Вознесенський район)	6	1	16,7	2	33,3	0	0,0	3	50,0	0	0,0	0	0,0
23.	Олександрівська селищна ТГ (Вознесенський район)	7	0	0,0	4	57,1	0	0,0	3	42,9	0	0,0	0	0,0
24.	Прибужанівська сільська ТГ (Вознесенський район)	6	1	16,7	3	50,0	1	16,7	1	16,7	0	0,0	0	0,0
25.	Прибузька сільська ТГ (Вознесенський район)	3	0	0,0	2	66,7	1	33,3	0	0,0	0	0,0	0	0,0
26.	Южноукраїнська міська ТГ (Вознесенський район)	18	0	0,0	15	83,3	2	11,1	1	5,6	0	0,0	0	0,0
27.	Березанська селищна ТГ (Миколаївський район)	11	0	0,0	8	72,7	1	9,1	2	18,2	0	0,0	0	0,0
28.	Веснянська сільська ТГ (Миколаївський район)	8	0	0,0	7	87,5	1	12,5	0	0,0	0	0,0	0	0,0
29.	Воскресенська селищна ТГ (Миколаївський район)	8	0	0,0	6	75,0	1	12,5	1	12,5	0	0,0	0	0,0
30.	Галицинівська сільська ТГ (Миколаївський район)	5	0	0,0	5	100,0	0	0,0	0	0,0	0	0,0	0	0,0
31.	Коблівська сільська ТГ (Миколаївський район)	4	0	0,0	4	100,0	0	0,0	0	0,0	0	0,0	0	0,0
32.	Костянтинівська сільська ТГ (Миколаївський район)	7	0	0,0	6	85,7	1	14,3	0	0,0	0	0,0	0	0,0
33.	Куцурубська сільська ТГ (Миколаївський район)	5	0	0,0	4	80,0	1	20,0	0	0,0	0	0,0	0	0,0
34.	Мішково-Погорілівська сільська ТГ (Миколаївський район)	4	0	0,0	4	100,0	0	0,0	0	0,0	0	0,0	0	0,0
35.	Нечаянська сільська ТГ (Миколаївський район)	3	1	33,3	2	66,7	0	0,0	0	0,0	0	0,0	0	0,0
36.	Новоодеська міська ТГ (Миколаївський район)	9	1	11,1	7	77,8	0	0,0	1	11,1	0	0,0	0	0,0
37.	Ольшанська селищна ТГ (Миколаївський район)	5	1	20,0	4	80,0	0	0,0	0	0,0	0	0,0	0	0,0
38.	Очаківська міська ТГ (Миколаївський район)	7	1	14,3	6	85,7	0	0,0	0	0,0	0	0,0	0	0,0

№	Назва ТГ	Загальна кількість	Освітній рівень											
			Рівень магістра		Рівень спеціаліста		Рівень бакалавра		Рівень молодшого спеціаліста		Студент		Без фахової освіти	
			N	%	N	%	N	%	N	%	N	%	N	%
39.	Первомайська селищна ТГ (Миколаївський район)	7	0	0,0	5	71,4	1	14,3	1	14,3	0	0,0	0	0,0
40.	Радсадівська сільська ТГ (Миколаївський район)	4	1	25,0	2	50,0	1	25,0	0	0,0	0	0,0	0	0,0
41.	Степівська сільська ТГ (Миколаївський район)	11	2	18,2	8	72,7	0	0,0	1	9,1	0	0,0	0	0,0
42.	Сухосланецька сільська ТГ (Миколаївський район)	3	0	0,0	2	66,7	1	33,3	0	0,0	0	0,0	0	0,0
43.	Чорноморська сільська ТГ (Миколаївський район)	2	0	0,0	0	0,0	1	50,0	1	50,0	0	0,0	0	0,0
44.	Шевченківська сільська ТГ (Миколаївський район)	9	1	11,1	8	88,9	0	0,0	0	0,0	0	0,0	0	0,0
45.	Арбузинська селищна ТГ (Первомайський район)	7	1	14,3	5	71,4	0	0,0	1	14,3	0	0,0	0	0,0
46.	Благодатненська сільська ТГ (Первомайський район)	4	0	0,0	3	75,0	1	25,0	0	0,0	0	0,0	0	0,0
47.	Врадіївська селищна ТГ (Первомайський район)	13	1	7,7	9	69,2	1	7,7	2	15,4	0	0,0	0	0,0
48.	Кам'яномостівська сільська ТГ (Первомайський район)	7	0	0,0	5	71,4	0	0,0	2	28,6	0	0,0	0	0,0
49.	Кривоозерська селищна ТГ (Первомайський район)	19	0	0,0	15	78,9	1	5,3	3	15,8	0	0,0	0	0,0
50.	Мигіївська сільська ТГ (Первомайський район)	5	0	0,0	4	80,0	0	0,0	0	0,0	1	20,0	0	0,0
51.	Первомайська міська ТГ (Первомайський район)	34	5	14,7	28	82,4	1	2,9	0	0,0	0	0,0	0	0,0
52.	Синюхино-Брідська сільська ТГ (Первомайський район)	4	0	0,0	1	25,0	0	0,0	2	50,0	1	25,0	0	0,0

Розподіл учителів початкової школи (2 клас) за освітнім рівнем





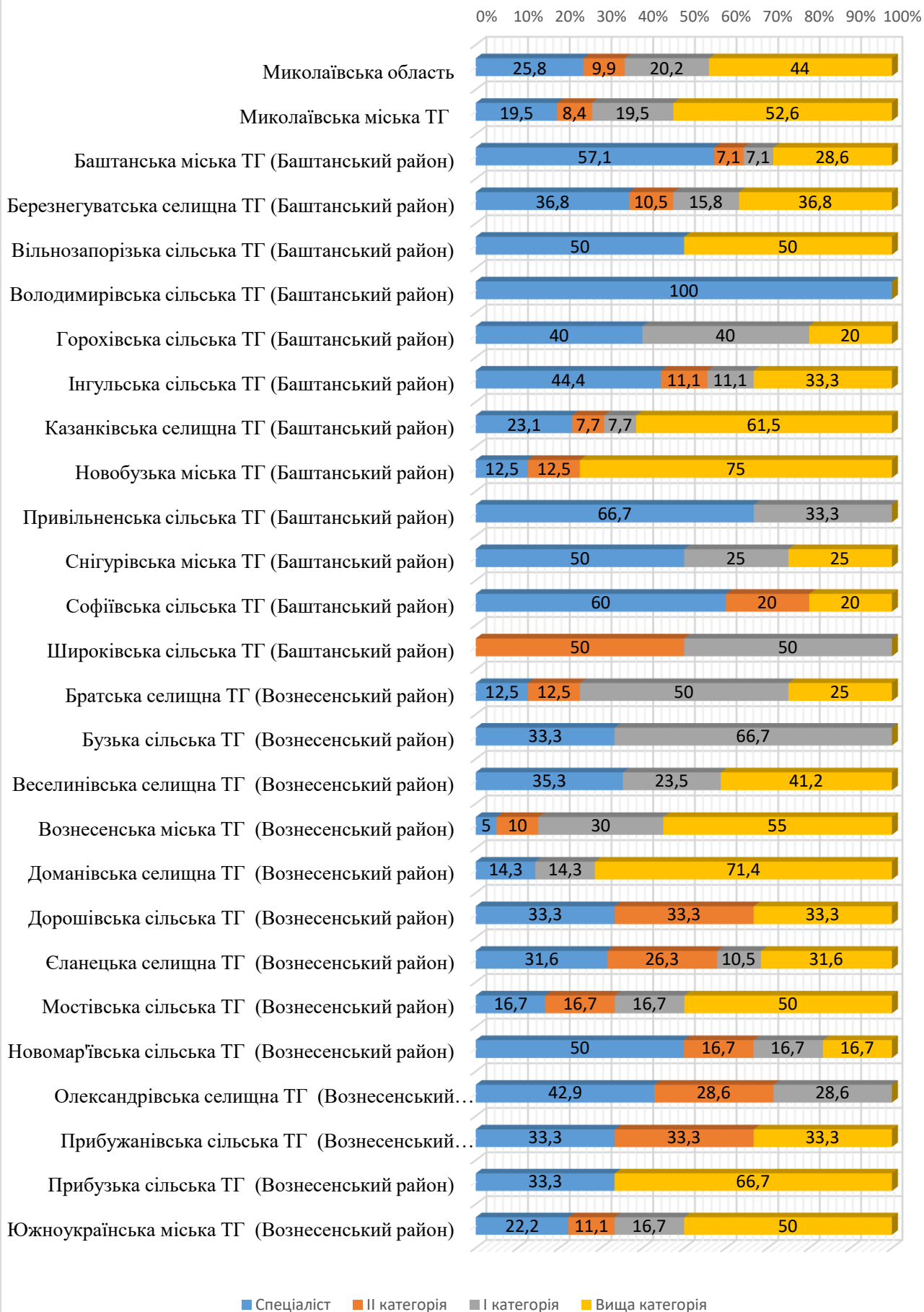
Інформація про розподіл учителів початкової школи (2 клас) ЗЗСО Миколаївської області за кваліфікаційною категорією

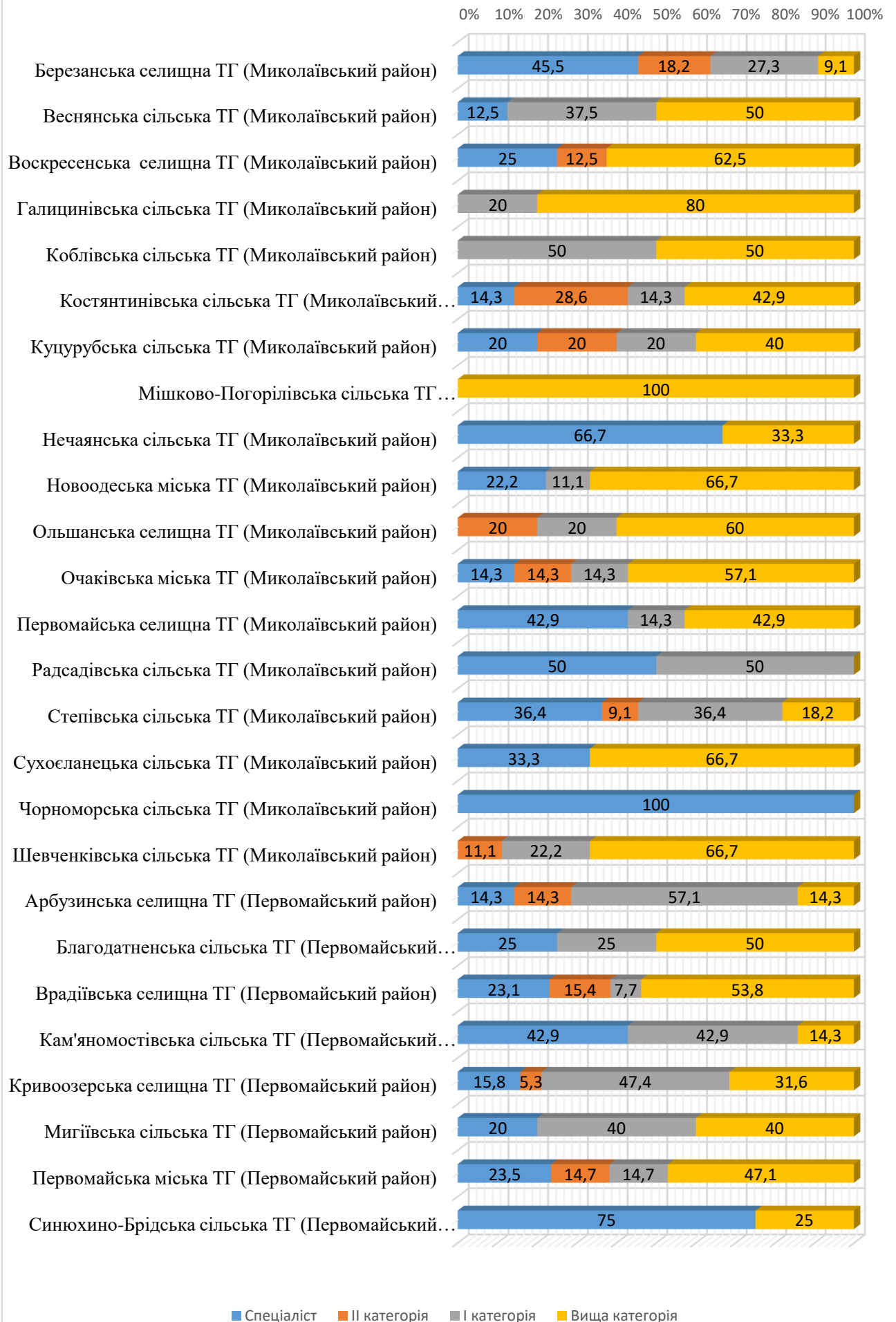
№	Назва ТГ	Загальна кількість	Спеціаліст		II категорія		I категорія		Вища категорія	
			N	%	N	%	N	%	N	%
	Миколаївська область	573	148	25,8	57	9,9	116	20,2	252	44,0
1.	Миколаївська міська ТГ	154	30	19,5	13	8,4	30	19,5	81	52,6
2.	Баштанська міська ТГ (Баштанський район)	14	8	57,1	1	7,1	1	7,1	4	28,6
3.	Березнегуватська селищна ТГ (Баштанський район)	19	7	36,8	2	10,5	3	15,8	7	36,8
4.	Вільнозапорізька сільська ТГ (Баштанський район)	4	2	50,0	0	0,0	0	0,0	2	50,0
5.	Володимирівська сільська ТГ (Баштанський район)	1	1	100,0	0	0,0	0	0,0	0	0,0
6.	Горохівська сільська ТГ (Баштанський район)	5	2	40,0	0	0,0	2	40,0	1	20,0
7.	Інгульська сільська ТГ (Баштанський район)	9	4	44,4	1	11,1	1	11,1	3	33,3
8.	Казанківська селищна ТГ (Баштанський район)	13	3	23,1	1	7,7	1	7,7	8	61,5
9.	Новобузька міська ТГ (Баштанський район)	8	1	12,5	1	12,5	0	0,0	6	75,0
10.	Привільненська сільська ТГ (Баштанський район)	3	2	66,7	0	0,0	1	33,3	0	0,0
11.	Снігурівська міська ТГ (Баштанський район)	8	4	50,0	0	0,0	2	25,0	2	25,0
12.	Софіївська сільська ТГ (Баштанський район)	5	3	60,0	1	20,0	0	0,0	1	20,0
13.	Широківська сільська ТГ (Баштанський район)	2	0	0,0	1	50,0	1	50,0	0	0,0
14.	Братська селищна ТГ (Вознесенський район)	8	1	12,5	1	12,5	4	50,0	2	25,0
15.	Бузька сільська ТГ (Вознесенський район)	3	1	33,3	0	0,0	2	66,7	0	0,0
16.	Веселинівська селищна ТГ (Вознесенський район)	17	6	35,3	0	0,0	4	23,5	7	41,2
17.	Вознесенська міська ТГ (Вознесенський район)	20	1	5,0	2	10,0	6	30,0	11	55,0
18.	Доманівська селищна ТГ (Вознесенський район)	7	1	14,3	0	0,0	1	14,3	5	71,4
19.	Дорошівська сільська ТГ (Вознесенський район)	3	1	33,3	1	33,3	0	0,0	1	33,3
20.	Єланецька селищна ТГ (Вознесенський район)	19	6	31,6	5	26,3	2	10,5	6	31,6
21.	Мостівська сільська ТГ (Вознесенський район)	6	1	16,7	1	16,7	1	16,7	3	50,0
22.	Новомар'ївська сільська ТГ (Вознесенський район)	6	3	50,0	1	16,7	1	16,7	1	16,7

№	Назва ТГ	Загальна кількість	Спеціаліст		II категорія		I категорія		Вища категорія	
			N	%	N	%	N	%	N	%
23.	Олександрівська селищна ТГ (Вознесенський район)	7	3	42,9	2	28,6	2	28,6	0	0,0
24.	Прибужанівська сільська ТГ (Вознесенський район)	6	2	33,3	2	33,3	0	0,0	2	33,3
25.	Прибузька сільська ТГ (Вознесенський район)	3	1	33,3	0	0,0	0	0,0	2	66,7
26.	Южноукраїнська міська ТГ (Вознесенський район)	18	4	22,2	2	11,1	3	16,7	9	50,0
27.	Березанська селищна ТГ (Миколаївський район)	11	5	45,5	2	18,2	3	27,3	1	9,1
28.	Веснянська сільська ТГ (Миколаївський район)	8	1	12,5	0	0,0	3	37,5	4	50,0
29.	Воскресенська селищна ТГ (Миколаївський район)	8	2	25,0	1	12,5	0	0,0	5	62,5
30.	Галицинівська сільська ТГ (Миколаївський район)	5	0	0,0	0	0,0	1	20,0	4	80,0
31.	Коблівська сільська ТГ (Миколаївський район)	4	0	0,0	0	0,0	2	50,0	2	50,0
32.	Костянтинівська сільська ТГ (Миколаївський район)	7	1	14,3	2	28,6	1	14,3	3	42,9
33.	Куцурубська сільська ТГ (Миколаївський район)	5	1	20,0	1	20,0	1	20,0	2	40,0
34.	Мішково-Погорілівська сільська ТГ (Миколаївський район)	4	0	0,0	0	0,0	0	0,0	4	100,0
35.	Нечаянська сільська ТГ (Миколаївський район)	3	2	66,7	0	0,0	0	0,0	1	33,3
36.	Новоодеська міська ТГ (Миколаївський район)	9	2	22,2	0	0,0	1	11,1	6	66,7
37.	Ольшанська селищна ТГ (Миколаївський район)	5	0	0,0	1	20,0	1	20,0	3	60,0
38.	Очаківська міська ТГ (Миколаївський район)	7	1	14,3	1	14,3	1	14,3	4	57,1
39.	Первомайська селищна ТГ (Миколаївський район)	7	3	42,9	0	0,0	1	14,3	3	42,9
40.	Радсадівська сільська ТГ (Миколаївський район)	4	2	50,0	0	0,0	2	50,0	0	0,0
41.	Степівська сільська ТГ (Миколаївський район)	11	4	36,4	1	9,1	4	36,4	2	18,2
42.	Сухоеланецька сільська ТГ (Миколаївський район)	3	1	33,3	0	0,0	0	0,0	2	66,7
43.	Чорноморська сільська ТГ (Миколаївський район)	2	2	100,0	0	0,0	0	0,0	0	0,0
44.	Шевченківська сільська ТГ (Миколаївський район)	9	0	0,0	1	11,1	2	22,2	6	66,7
45.	Арбузинська селищна ТГ (Первомайський район)	7	1	14,3	1	14,3	4	57,1	1	14,3
46.	Благодатненська сільська ТГ (Первомайський район)	4	1	25,0	0	0,0	1	25,0	2	50,0

№	Назва ТГ	Загальна кількість	Спеціаліст		II категорія		I категорія		Вища категорія	
			N	%	N	%	N	%	N	%
47.	Врадіївська селищна ТГ (Первомайський район)	13	3	23,1	2	15,4	1	7,7	7	53,8
48.	Кам'яномостівська сільська ТГ (Первомайський район)	7	3	42,9	0	0,0	3	42,9	1	14,3
49.	Кривоозерська селищна ТГ (Первомайський район)	19	3	15,8	1	5,3	9	47,4	6	31,6
50.	Мигіївська сільська ТГ (Первомайський район)	5	1	20,0	0	0,0	2	40,0	2	40,0
51.	Первомайська міська ТГ (Первомайський район)	34	8	23,5	5	14,7	5	14,7	16	47,1
52.	Синюхино-Брідська сільська ТГ (Первомайський район)	4	3	75,0	0	0,0	0	0,0	1	25,0

Розподіл учителів початкової школи (2 клас) за кваліфікаційною категорією





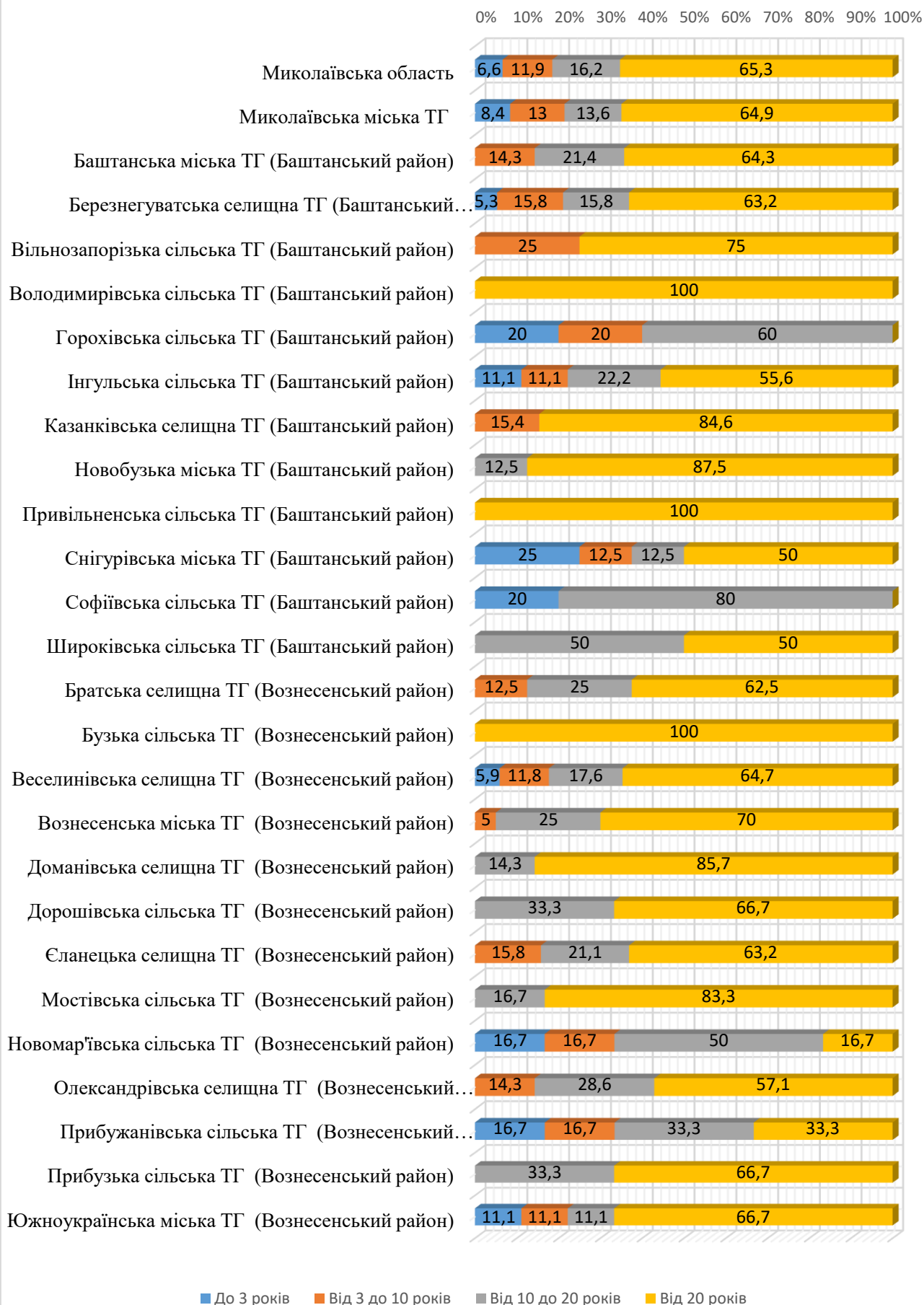
Інформація про розподіл учителів початкової школи (2 клас) ЗЗСО Миколаївської області за педагогічним стажем

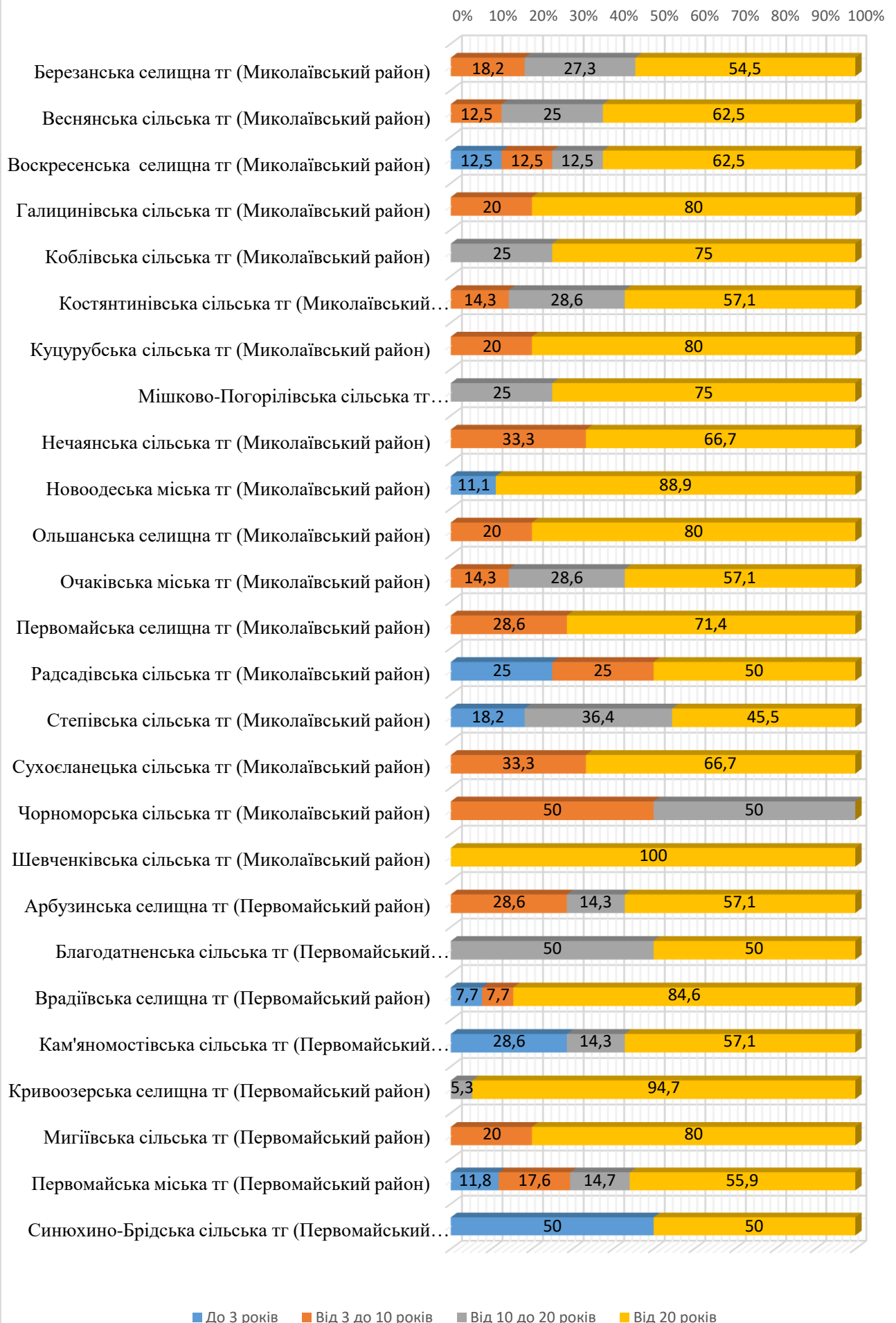
№	Назва ТГ	Загальна кількість	До 3 років		Від 3 до 10 років		Від 10 до 20 років		Від 20 років	
			N	%	N	%	N	%	N	%
	Миколаївська область	573	38	6,6	68	11,9	93	16,2	374	65,3
1.	Миколаївська міська ТГ	154	13	8,4	20	13,0	21	13,6	100	64,9
2.	Баштанська міська ТГ (Баштанський район)	14	0	0,0	2	14,3	3	21,4	9	64,3
3.	Березнегуватська селищна ТГ (Баштанський район)	19	1	5,3	3	15,8	3	15,8	12	63,2
4.	Вільнозапорізька сільська ТГ (Баштанський район)	4	0	0,0	1	25,0	0	0,0	3	75,0
5.	Володимирівська сільська ТГ (Баштанський район)	1	0	0,0	0	0,0	0	0,0	1	100,0
6.	Горохівська сільська ТГ (Баштанський район)	5	1	20,0	1	20,0	3	60,0	0	0,0
7.	Інгульська сільська ТГ (Баштанський район)	9	1	11,1	1	11,1	2	22,2	5	55,6
8.	Казанківська селищна ТГ (Баштанський район)	13	0	0,0	2	15,4	0	0,0	11	84,6
9.	Новобузька міська ТГ (Баштанський район)	8	0	0,0	0	0,0	1	12,5	7	87,5
10.	Привіленьська сільська ТГ (Баштанський район)	3	0	0,0	0	0,0	0	0,0	3	100,0
11.	Снігурівська міська ТГ (Баштанський район)	8	2	25,0	1	12,5	1	12,5	4	50,0
12.	Софіївська сільська ТГ (Баштанський район)	5	1	20,0	0	0,0	4	80,0	0	0,0
13.	Широківська сільська ТГ (Баштанський район)	2	0	0,0	0	0,0	1	50,0	1	50,0
14.	Братська селищна ТГ (Вознесенський район)	8	0	0,0	1	12,5	2	25,0	5	62,5
15.	Бузька сільська ТГ (Вознесенський район)	3	0	0,0	0	0,0	0	0,0	3	100,0
16.	Веселинівська селищна ТГ (Вознесенський район)	17	1	5,9	2	11,8	3	17,6	11	64,7
17.	Вознесенська міська ТГ (Вознесенський район)	20	0	0,0	1	5,0	5	25,0	14	70,0
18.	Доманівська селищна ТГ (Вознесенський район)	7	0	0,0	0	0,0	1	14,3	6	85,7
19.	Дорошівська сільська ТГ (Вознесенський район)	3	0	0,0	0	0,0	1	33,3	2	66,7
20.	Єланецька селищна ТГ (Вознесенський район)	19	0	0,0	3	15,8	4	21,1	12	63,2
21.	Мостівська сільська ТГ (Вознесенський район)	6	0	0,0	0	0,0	1	16,7	5	83,3
22.	Новомар'ївська сільська ТГ (Вознесенський район)	6	1	16,7	1	16,7	3	50,0	1	16,7
23.	Олександрівська селищна ТГ (Вознесенський район)	7	0	0,0	1	14,3	2	28,6	4	57,1
24.	Прибужанівська сільська ТГ (Вознесенський район)	6	1	16,7	1	16,7	2	33,3	2	33,3

№	Назва ТГ	Загальна кількість	До 3 років		Від 3 до 10 років		Від 10 до 20 років		Від 20 років	
			N	%	N	%	N	%	N	%
25.	Прибузька сільська ТГ (Вознесенський район)	3	0	0,0	0	0,0	1	33,3	2	66,7
26.	Южноукраїнська міська ТГ (Вознесенський район)	18	2	11,1	2	11,1	2	11,1	12	66,7
27.	Березанська селищна ТГ (Миколаївський район)	11	0	0,0	2	18,2	3	27,3	6	54,5
28.	Веснянська сільська ТГ (Миколаївський район)	8	0	0,0	1	12,5	2	25,0	5	62,5
29.	Воскресенська селищна ТГ (Миколаївський район)	8	1	12,5	1	12,5	1	12,5	5	62,5
30.	Галицинівська сільська ТГ (Миколаївський район)	5	0	0,0	1	20,0	0	0,0	4	80,0
31.	Коблівська сільська ТГ (Миколаївський район)	4	0	0,0	0	0,0	1	25,0	3	75,0
32.	Костянтинівська сільська ТГ (Миколаївський район)	7	0	0,0	1	14,3	2	28,6	4	57,1
33.	Куцурубська сільська ТГ (Миколаївський район)	5	0	0,0	1	20,0	0	0,0	4	80,0
34.	Мішково-Погорілівська сільська ТГ (Миколаївський район)	4	0	0,0	0	0,0	1	25,0	3	75,0
35.	Нечаянська сільська ТГ (Миколаївський район)	3	0	0,0	1	33,3	0	0,0	2	66,7
36.	Новоодеська міська ТГ (Миколаївський район)	9	1	11,1	0	0,0	0	0,0	8	88,9
37.	Ольшанська селищна ТГ (Миколаївський район)	5	0	0,0	1	20,0	0	0,0	4	80,0
38.	Очаківська міська ТГ (Миколаївський район)	7	0	0,0	1	14,3	2	28,6	4	57,1
39.	Первомайська селищна ТГ (Миколаївський район)	7	0	0,0	2	28,6	0	0,0	5	71,4
40.	Радсадівська сільська ТГ (Миколаївський район)	4	1	25,0	1	25,0	0	0,0	2	50,0
41.	Степівська сільська ТГ (Миколаївський район)	11	2	18,2	0	0,0	4	36,4	5	45,5
42.	Сухоеланецька сільська ТГ (Миколаївський район)	3	0	0,0	1	33,3	0	0,0	2	66,7
43.	Чорноморська сільська ТГ (Миколаївський район)	2	0	0,0	1	50,0	1	50,0	0	0,0
44.	Шевченківська сільська ТГ (Миколаївський район)	9	0	0,0	0	0,0	0	0,0	9	100,0
45.	Арбузинська селищна ТГ (Первомайський район)	7	0	0,0	2	28,6	1	14,3	4	57,1
46.	Благодатненська сільська ТГ (Первомайський район)	4	0	0,0	0	0,0	2	50,0	2	50,0
47.	Врадіївська селищна ТГ (Первомайський район)	13	1	7,7	1	7,7	0	0,0	11	84,6
48.	Кам'яномостівська сільська ТГ (Первомайський район)	7	2	28,6	0	0,0	1	14,3	4	57,1
49.	Кривоозерська селищна ТГ (Первомайський район)	19	0	0,0	0	0,0	1	5,3	18	94,7

№	Назва ТГ	Загальна кількість	До 3 років		Від 3 до 10 років		Від 10 до 20 років		Від 20 років	
			N	%	N	%	N	%	N	%
50.	Мигіївська сільська ТГ (Первомайський район)	5	0	0,0	1	20,0	0	0,0	4	80,0
51.	Первомайська міська ТГ (Первомайський район)	34	4	11,8	6	17,6	5	14,7	19	55,9
52.	Синюхино-Брідська сільська ТГ (Первомайський район)	4	2	50,0	0	0,0	0	0,0	2	50,0

Розподіл учителів початкової школи (2 клас) за педагогічним стажем





Інформація про розподіл учителів початкової школи (3 клас) ЗЗСО Миколаївської області за статтю та наявністю фахової освіти

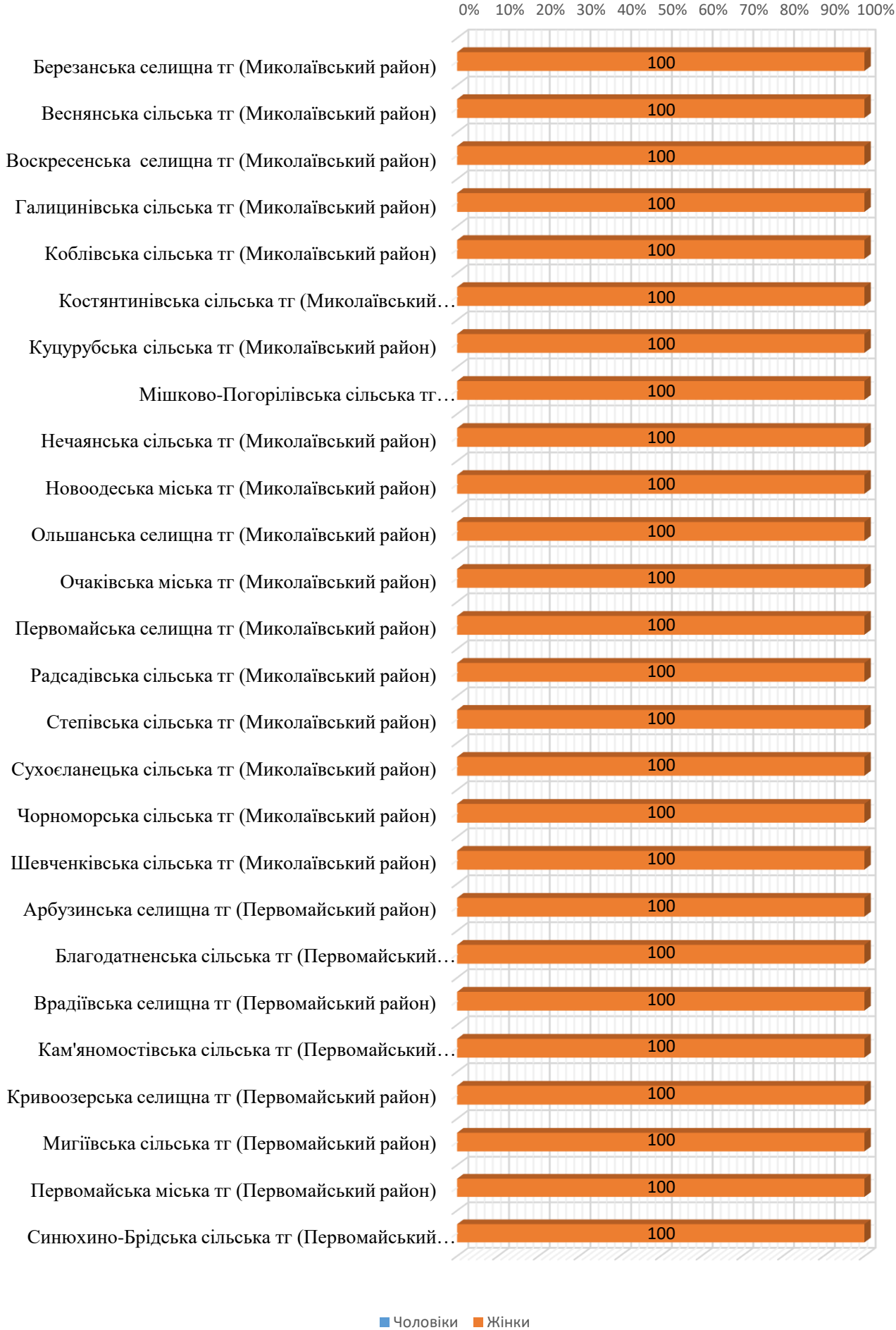
№	Назва ТГ	Загальна кількість	Чоловіки		Жінки		З фаховою освітою		Без фахової освіти	
			N	%	N	%	N	%	N	%
	Миколаївська область	586	4	0,7	582	99,3	528	90,1	58	9,9
1.	Миколаївська міська ТГ	167	0	0,0	167	100,0	156	93,4	11	6,6
2.	Баштанська міська ТГ (Баштанський район)	12	0	0,0	12	100,0	11	91,7	1	8,3
3.	Березнегуватська селищна ТГ (Баштанський район)	14	0	0,0	14	100,0	12	85,7	2	14,3
4.	Вільнозапорізька сільська ТГ (Баштанський район)	4	1	25,0	3	75,0	4	100,0	0	0,0
5.	Володимирівська сільська ТГ (Баштанський район)	1	0	0,0	1	100,0	1	100,0	0	0,0
6.	Горохівська сільська ТГ (Баштанський район)	4	0	0,0	4	100,0	4	100,0	0	0,0
7.	Інгульська сільська ТГ (Баштанський район)	8	0	0,0	8	100,0	8	100,0	0	0,0
8.	Казанківська селищна ТГ (Баштанський район)	13	0	0,0	13	100,0	13	100,0	0	0,0
9.	Новобузька міська ТГ (Баштанський район)	8	0	0,0	8	100,0	6	75,0	2	25,0
10.	Привільненська сільська ТГ (Баштанський район)	3	0	0,0	3	100,0	2	66,7	1	33,3
11.	Снігурівська міська ТГ (Баштанський район)	10	0	0,0	10	100,0	9	90,0	1	10,0
12.	Софіївська сільська ТГ (Баштанський район)	6	0	0,0	6	100,0	5	83,3	1	16,7
13.	Широківська сільська ТГ (Баштанський район)	3	0	0,0	3	100,0	3	100,0	0	0,0
14.	Братська селищна ТГ (Вознесенський район)	11	0	0,0	11	100,0	10	90,9	1	9,1
15.	Бузька сільська ТГ (Вознесенський район)	4	1	25,0	3	75,0	3	75,0	1	25,0
16.	Веселинівська селищна ТГ (Вознесенський район)	16	1	6,3	15	93,8	11	68,8	5	31,3
17.	Вознесенська міська ТГ (Вознесенський район)	15	0	0,0	15	100,0	15	100,0	0	0,0
18.	Доманівська селищна ТГ (Вознесенський район)	10	0	0,0	10	100,0	9	90,0	1	10,0
19.	Дорошівська сільська ТГ (Вознесенський район)	3	0	0,0	3	100,0	2	66,7	1	33,3
20.	Єланецька селищна ТГ (Вознесенський район)	17	1	5,9	16	94,1	13	76,5	4	23,5
21.	Мостівська сільська ТГ (Вознесенський район)	5	0	0,0	5	100,0	5	100,0	0	0,0

№	Назва ТГ	Загальна кількість	Чоловіки		Жінки		З фаховою освітою		Без фахової освіти	
			N	%	N	%	N	%	N	%
22.	Новомар'ївська сільська ТГ (Вознесенський район)	6	0	0,0	6	100,0	5	83,3	1	16,7
23.	Олександрівська селищна ТГ (Вознесенський район)	7	0	0,0	7	100,0	7	100,0	0	0,0
24.	Прибужанівська сільська ТГ (Вознесенський район)	6	0	0,0	6	100,0	6	100,0	0	0,0
25.	Прибузька сільська ТГ (Вознесенський район)	4	0	0,0	4	100,0	4	100,0	0	0,0
26.	Южноукраїнська міська ТГ (Вознесенський район)	16	0	0,0	16	100,0	15	93,8	1	6,3
27.	Березанська селищна ТГ (Миколаївський район)	10	0	0,0	10	100,0	7	70,0	3	30,0
28.	Веснянська сільська ТГ (Миколаївський район)	8	0	0,0	8	100,0	6	75,0	2	25,0
29.	Воскресенська селищна ТГ (Миколаївський район)	9	0	0,0	9	100,0	9	100,0	0	0,0
30.	Галицинівська сільська ТГ (Миколаївський район)	5	0	0,0	5	100,0	5	100,0	0	0,0
31.	Коблівська сільська ТГ (Миколаївський район)	5	0	0,0	5	100,0	5	100,0	0	0,0
32.	Костянтинівська сільська ТГ (Миколаївський район)	7	0	0,0	7	100,0	7	100,0	0	0,0
33.	Куцурубська сільська ТГ (Миколаївський район)	5	0	0,0	5	100,0	5	100,0	0	0,0
34.	Мішково-Погорілівська сільська ТГ (Миколаївський район)	4	0	0,0	4	100,0	3	75,0	1	25,0
35.	Нечаянська сільська ТГ (Миколаївський район)	3	0	0,0	3	100,0	2	66,7	1	33,3
36.	Новоодеська міська ТГ (Миколаївський район)	11	0	0,0	11	100,0	10	90,9	1	9,1
37.	Ольшанська селищна ТГ (Миколаївський район)	5	0	0,0	5	100,0	5	100,0	0	0,0
38.	Очаківська міська ТГ (Миколаївський район)	9	0	0,0	9	100,0	8	88,9	1	11,1
39.	Первомайська селищна ТГ (Миколаївський район)	8	0	0,0	8	100,0	7	87,5	1	12,5
40.	Радсадівська сільська ТГ (Миколаївський район)	4	0	0,0	4	100,0	4	100,0	0	0,0
41.	Степівська сільська ТГ (Миколаївський район)	9	0	0,0	9	100,0	4	44,4	5	55,6
42.	Сухоеланецька сільська ТГ (Миколаївський район)	4	0	0,0	4	100,0	4	100,0	0	0,0
43.	Чорноморська сільська ТГ (Миколаївський район)	2	0	0,0	2	100,0	2	100,0	0	0,0
44.	Шевченківська сільська ТГ (Миколаївський район)	9	0	0,0	9	100,0	8	88,9	1	11,1
45.	Арбузинська селищна ТГ (Первомайський район)	7	0	0,0	7	100,0	7	100,0	0	0,0

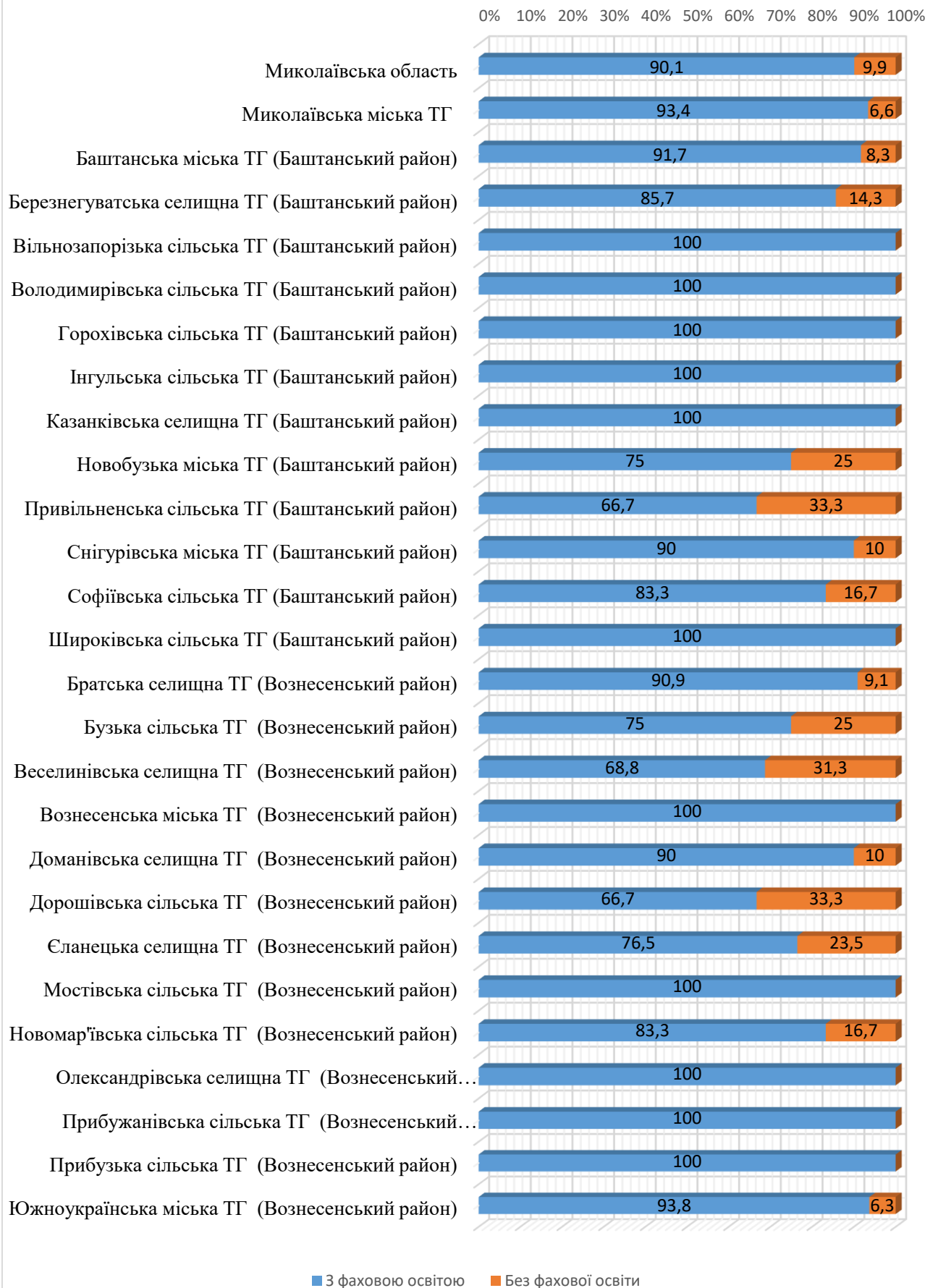
№	Назва ТГ	Загальна кількість	Чоловіки		Жінки		З фаховою освітою		Без фахової освіти	
			N	%	N	%	N	%	N	%
46.	Благодатненська сільська ТГ (Первомайський район)	4	0	0,0	4	100,0	4	100,0	0	0,0
47.	Врадіївська селищна ТГ (Первомайський район)	15	0	0,0	15	100,0	12	80,0	3	20,0
48.	Кам'яномостівська сільська ТГ (Первомайський район)	8	0	0,0	8	100,0	5	62,5	3	37,5
49.	Кривоозерська селищна ТГ (Первомайський район)	20	0	0,0	20	100,0	19	95,0	1	5,0
50.	Мигіївська сільська ТГ (Первомайський район)	6	0	0,0	6	100,0	6	100,0	0	0,0
51.	Первомайська міська ТГ (Первомайський район)	32	0	0,0	32	100,0	32	100,0	0	0,0
52.	Синюхино-Брідська сільська ТГ (Первомайський район)	4	0	0,0	4	100,0	3	75,0	1	25,0

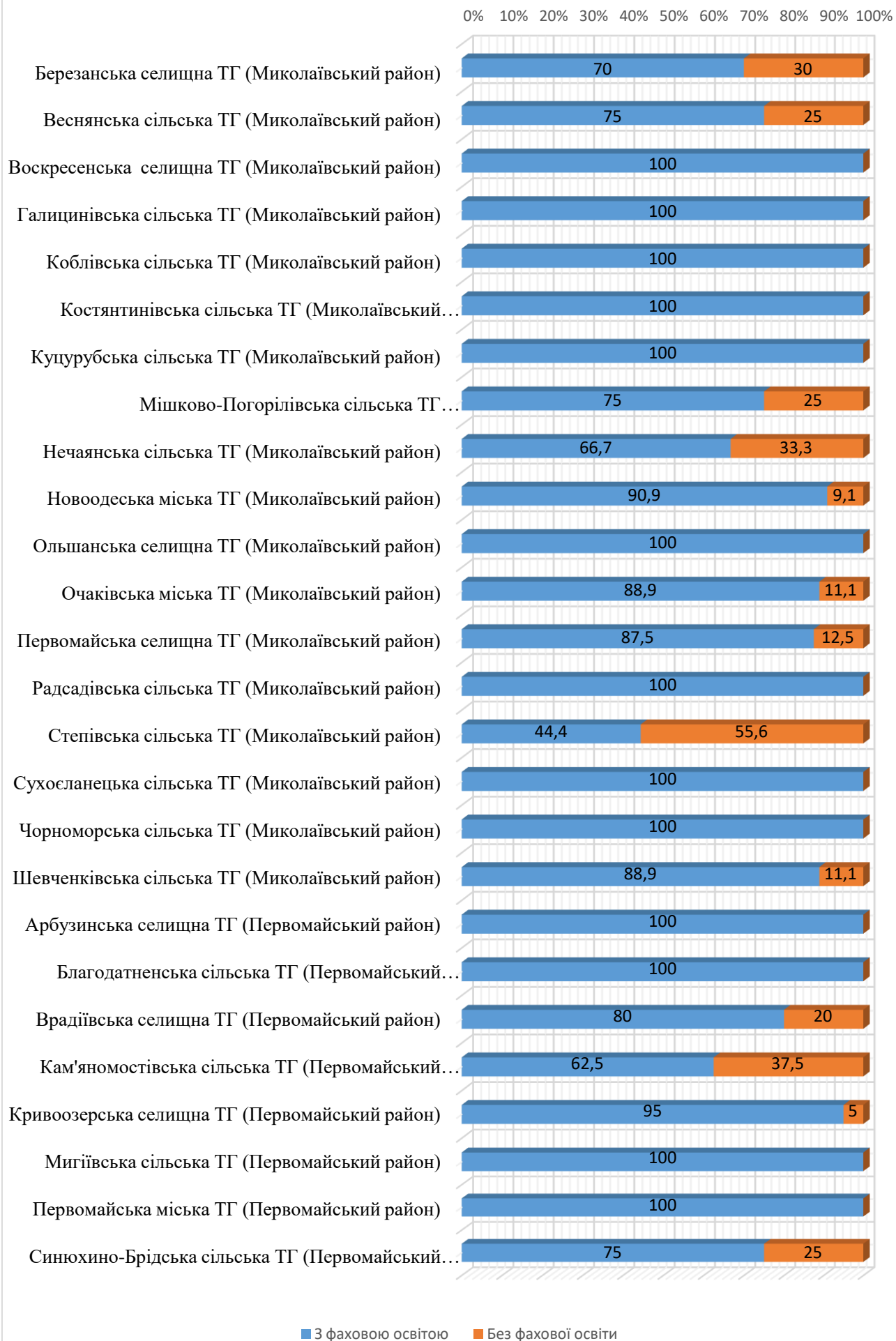
Розподіл учителів початкової школи (3 клас) за статтю





Розподіл учителів початкової школи (3 клас) за наявністю фахової освіти





Інформація про розподіл учителів початкової школи (3 клас) ЗЗСО Миколаївської області за віком

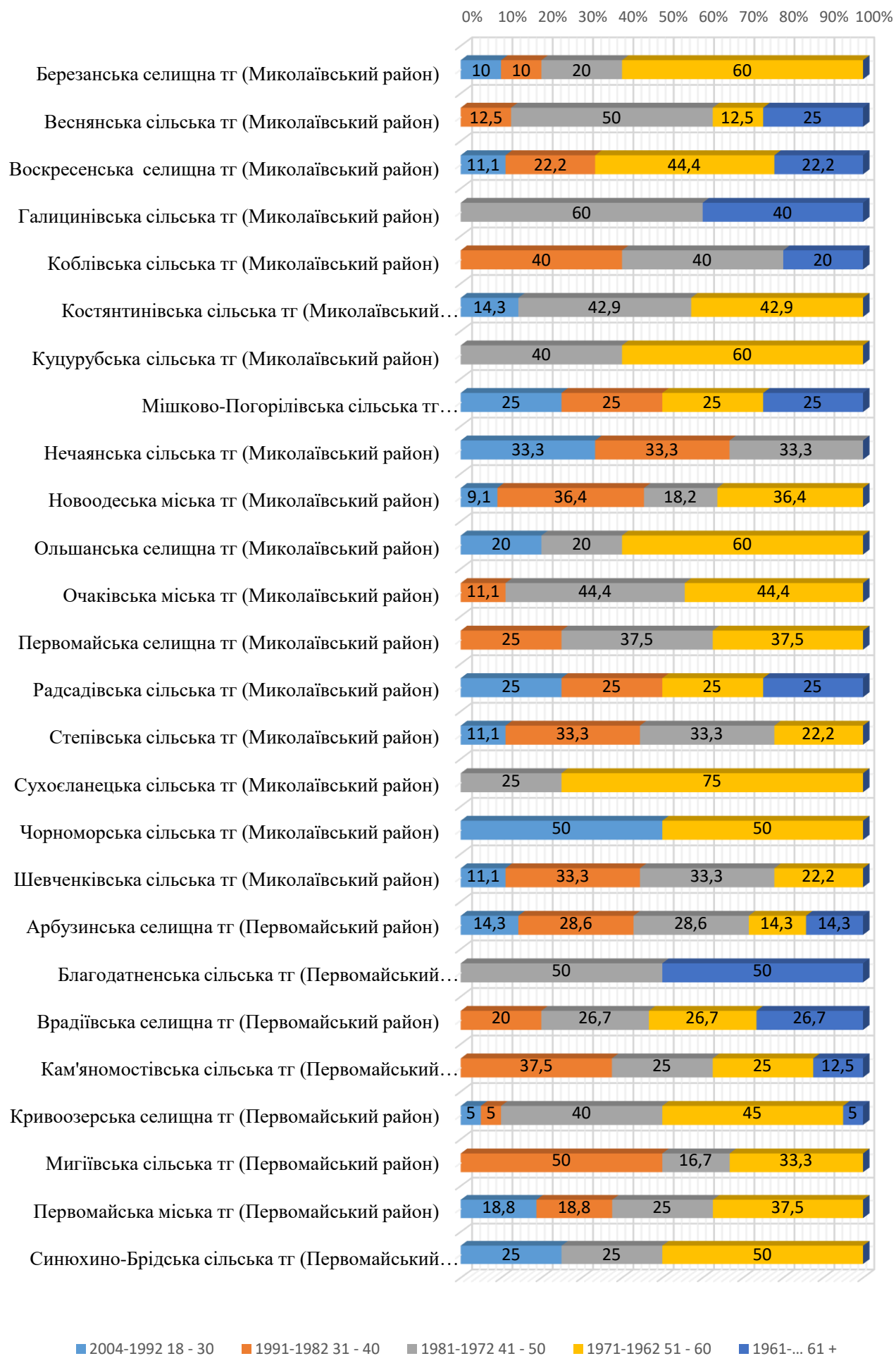
№	Назва ТГ	Загальна кількість	Середній вік	Мода за віком	Кількість учителів (за віком)									
					2004-1992		1991-1982		1981-1972		1971-1962		1961...	
					18 - 30		31 - 40		41 - 50		51 - 60		61 +	
					N	%	N	%	N	%	N	%	N	%
	Миколаївська область	586	47	54	63	10,8	103	17,6	159	27,1	214	36,5	47	8,0
1.	Миколаївська міська ТГ	167	46	58	24	14,4	32	19,2	43	25,7	55	32,9	13	7,8
2.	Баштанська міська ТГ (Баштанський район)	12	53	60	1	8,3	1	8,3	1	8,3	9	75,0	0	0,0
3.	Березнегуватська селищна ТГ (Баштанський район)	14	50	60	0	0,0	2	14,3	3	21,4	9	64,3	0	0,0
4.	Вільнозапорізька сільська ТГ (Баштанський район)	4	54		0	0,0	1	25,0	0	0,0	2	50,0	1	25,0
5.	Володимирівська сільська ТГ (Баштанський район)	1	49		0	0,0	0	0,0	1	100,0	0	0,0	0	0,0
6.	Горохівська сільська ТГ (Баштанський район)	4	39		1	25,0	2	50,0	1	25,0	0	0,0	0	0,0
7.	Інгульська сільська ТГ (Баштанський район)	8	50	54	0	0,0	1	12,5	2	25,0	4	50,0	1	12,5
8.	Казанківська селищна ТГ (Баштанський район)	13	51	57	1	7,7	1	7,7	2	15,4	7	53,8	2	15,4
9.	Новобузька міська ТГ (Баштанський район)	8	48	51	0	0,0	2	25,0	2	25,0	4	50,0	0	0,0
10.	Привільненська сільська ТГ (Баштанський район)	3	51		0	0,0	1	33,3	0	0,0	1	33,3	1	33,3
11.	Снігурівська міська ТГ (Баштанський район)	10	46	36	1	10,0	2	20,0	4	40,0	3	30,0	0	0,0
12.	Софіївська сільська ТГ (Баштанський район)	6	43		2	33,3	0	0,0	2	33,3	1	16,7	1	16,7
13.	Широківська сільська ТГ (Баштанський район)	3	46		0	0,0	1	33,3	1	33,3	1	33,3	0	0,0
14.	Братська селищна ТГ (Вознесенський район)	11	41	39	1	9,1	5	45,5	2	18,2	3	27,3	0	0,0
15.	Бузька сільська ТГ (Вознесенський район)	4	38		2	50,0	0	0,0	2	50,0	0	0,0	0	0,0
16.	Веселинівська селищна ТГ (Вознесенський район)	16	50	46	1	6,3	1	6,3	5	31,3	7	43,8	2	12,5
17.	Вознесенська міська ТГ (Вознесенський район)	15	45	47	3	20,0	1	6,7	5	33,3	6	40,0	0	0,0
18.	Доманівська селищна ТГ (Вознесенський район)	10	53	57	0	0,0	1	10,0	3	30,0	4	40,0	2	20,0
19.	Дорошівська сільська ТГ (Вознесенський район)	3	44		0	0,0	1	33,3	1	33,3	1	33,3	0	0,0
20.	Єланецька селищна ТГ (Вознесенський район)	17	45	48	2	11,8	3	17,6	7	41,2	4	23,5	1	5,9

№	Назва ТГ	Загальна кількість	Середній вік	Мода за віком	Кількість учителів (за віком)									
					2004-1992		1991-1982		1981-1972		1971-1962		1961...	
					18 - 30		31 - 40		41 - 50		51 - 60		61 +	
					N	%	N	%	N	%	N	%	N	%
21.	Мостівська сільська ТГ (Вознесенський район)	5	39		1	20,0	2	40,0	1	20,0	1	20,0	0	0,0
22.	Новомар'ївська сільська ТГ (Вознесенський район)	6	39	41	2	33,3	1	16,7	2	33,3	1	16,7	0	0,0
23.	Олександрівська селищна ТГ (Вознесенський район)	7	52		0	0,0	1	14,3	2	28,6	3	42,9	1	14,3
24.	Прибужанівська сільська ТГ (Вознесенський район)	6	52		0	0,0	1	16,7	1	16,7	3	50,0	1	16,7
25.	Прибузька сільська ТГ (Вознесенський район)	4	55		0	0,0	0	0,0	2	50,0	0	0,0	2	50,0
26.	Южноукраїнська міська ТГ (Вознесенський район)	16	54	55	1	6,3	0	0,0	2	12,5	12	75,0	1	6,3
27.	Березанська селищна ТГ (Миколаївський район)	10	48	56	1	10,0	1	10,0	2	20,0	6	60,0	0	0,0
28.	Веснянська сільська ТГ (Миколаївський район)	8	52		0	0,0	1	12,5	4	50,0	1	12,5	2	25,0
29.	Воскресенська селищна ТГ (Миколаївський район)	9	49	54	1	11,1	2	22,2	0	0,0	4	44,4	2	22,2
30.	Галицинівська сільська ТГ (Миколаївський район)	5	50	61	0	0,0	0	0,0	3	60,0	0	0,0	2	40,0
31.	Коблівська сільська ТГ (Миколаївський район)	5	46		0	0,0	2	40,0	2	40,0	0	0,0	1	20,0
32.	Костянтинівська сільська ТГ (Миколаївський район)	7	47		1	14,3	0	0,0	3	42,9	3	42,9	0	0,0
33.	Куцурубська сільська ТГ (Миколаївський район)	5	52		0	0,0	0	0,0	2	40,0	3	60,0	0	0,0
34.	Мішково-Погорілівська сільська ТГ (Миколаївський район)	4	43		1	25,0	1	25,0	0	0,0	1	25,0	1	25,0
35.	Нечаянська сільська ТГ (Миколаївський район)	3	36		1	33,3	1	33,3	1	33,3	0	0,0	0	0,0
36.	Новоодеська міська ТГ (Миколаївський район)	11	44		1	9,1	4	36,4	2	18,2	4	36,4	0	0,0
37.	Ольшанська селищна ТГ (Миколаївський район)	5	47		1	20,0	0	0,0	1	20,0	3	60,0	0	0,0
38.	Очаківська міська ТГ (Миколаївський район)	9	48	54	0	0,0	1	11,1	4	44,4	4	44,4	0	0,0
39.	Первомайська селищна ТГ (Миколаївський район)	8	46		0	0,0	2	25,0	3	37,5	3	37,5	0	0,0
40.	Радсадівська сільська ТГ (Миколаївський район)	4	44		1	25,0	1	25,0	0	0,0	1	25,0	1	25,0

№	Назва ТГ	Загальна кількість	Середній вік	Мода за віком	Кількість учителів (за віком)									
					2004-1992		1991-1982		1981-1972		1971-1962		1961...	
					18 - 30		31 - 40		41 - 50		51 - 60		61 +	
					N	%	N	%	N	%	N	%	N	%
41.	Степівська сільська ТГ (Миколаївський район)	9	41		1	11,1	3	33,3	3	33,3	2	22,2	0	0,0
42.	Сухосланецька сільська ТГ (Миколаївський район)	4	52		0	0,0	0	0,0	1	25,0	3	75,0	0	0,0
43.	Чорноморська сільська ТГ (Миколаївський район)	2	41		1	50,0	0	0,0	0	0,0	1	50,0	0	0,0
44.	Шевченківська сільська ТГ (Миколаївський район)	9	44	50	1	11,1	3	33,3	3	33,3	2	22,2	0	0,0
45.	Арбузинська селищна ТГ (Первомайський район)	7	45	49	1	14,3	2	28,6	2	28,6	1	14,3	1	14,3
46.	Благодатненська сільська ТГ (Первомайський район)	4	56		0	0,0	0	0,0	2	50,0	0	0,0	2	50,0
47.	Врадіївська селищна ТГ (Первомайський район)	15	51	62	0	0,0	3	20,0	4	26,7	4	26,7	4	26,7
48.	Кам'яномостівська сільська ТГ (Первомайський район)	8	48	48	0	0,0	3	37,5	2	25,0	2	25,0	1	12,5
49.	Кривоозерська селищна ТГ (Первомайський район)	20	49	52	1	5,0	1	5,0	8	40,0	9	45,0	1	5,0
50.	Мигіївська сільська ТГ (Первомайський район)	6	42	32	0	0,0	3	50,0	1	16,7	2	33,3	0	0,0
51.	Первомайська міська ТГ (Первомайський район)	32	44	54	6	18,8	6	18,8	8	25,0	12	37,5	0	0,0
52.	Синюхино-Брідська сільська ТГ (Первомайський район)	4	47		1	25,0	0	0,0	1	25,0	2	50,0	0	0,0

Розподіл учителів початкової школи (3 клас) за віком





Інформація про розподіл учителів початкової школи (3 клас) ЗЗСО Миколаївської області за освітнім рівнем

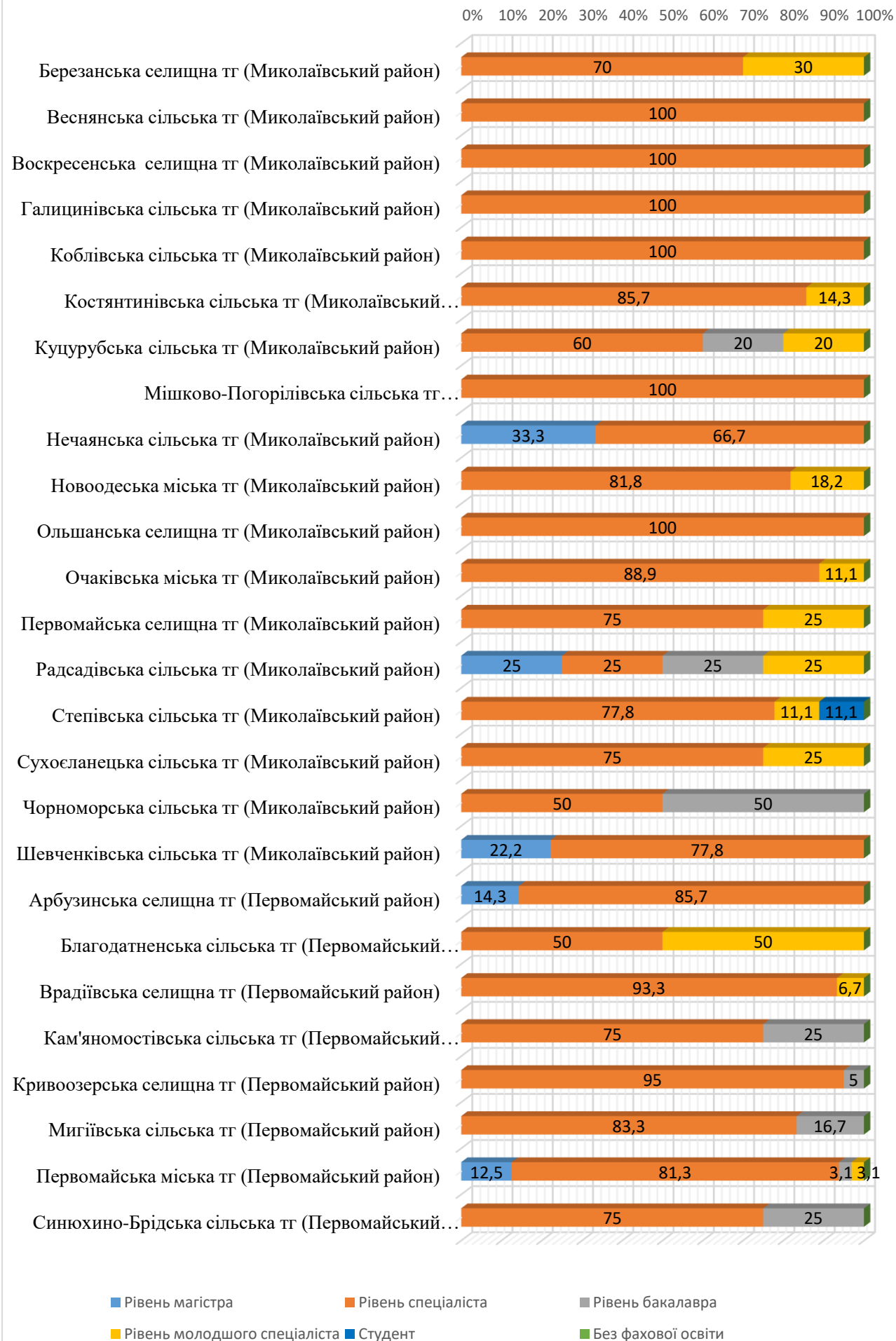
№	Назва ТГ	Загальна кількість	Освітній рівень											
			Рівень магістра		Рівень спеціаліста		Рівень бакалавра		Рівень молодшого спеціаліста		Студент		Без фахової освіти	
			N	%	N	%	N	%	N	%	N	%	N	%
	Миколаївська область	586	29	4,9	470	80,2	35	6,0	51	8,7	1	0,2	0	0,0
1.	Миколаївська міська ТГ	167	13	7,8	140	83,8	9	5,4	5	3,0	0	0,0	0	0,0
2.	Баштанська міська ТГ (Баштанський район)	12	0	0,0	9	75,0	1	8,3	2	16,7	0	0,0	0	0,0
3.	Березнегуватська селищна ТГ (Баштанський район)	14	1	7,1	6	42,9	1	7,1	6	42,9	0	0,0	0	0,0
4.	Вільнозапорізька сільська ТГ (Баштанський район)	4	0	0,0	3	75,0	1	25,0	0	0,0	0	0,0	0	0,0
5.	Володимирівська сільська ТГ (Баштанський район)	1	0	0,0	1	100,0	0	0,0	0	0,0	0	0,0	0	0,0
6.	Горохівська сільська ТГ (Баштанський район)	4	0	0,0	4	100,0	0	0,0	0	0,0	0	0,0	0	0,0
7.	Інгульська сільська ТГ (Баштанський район)	8	0	0,0	7	87,5	1	12,5	0	0,0	0	0,0	0	0,0
8.	Казанківська селищна ТГ (Баштанський район)	13	0	0,0	9	69,2	3	23,1	1	7,7	0	0,0	0	0,0
9.	Новобузька міська ТГ (Баштанський район)	8	0	0,0	8	100,0	0	0,0	0	0,0	0	0,0	0	0,0
10.	Привільненська сільська ТГ (Баштанський район)	3	0	0,0	1	33,3	1	33,3	1	33,3	0	0,0	0	0,0
11.	Снігурівська міська ТГ (Баштанський район)	10	0	0,0	8	80,0	1	10,0	1	10,0	0	0,0	0	0,0
12.	Софіївська сільська ТГ (Баштанський район)	6	0	0,0	3	50,0	0	0,0	3	50,0	0	0,0	0	0,0
13.	Широківська сільська ТГ (Баштанський район)	3	0	0,0	3	100,0	0	0,0	0	0,0	0	0,0	0	0,0
14.	Братська селищна ТГ (Вознесенський район)	11	2	18,2	7	63,6	1	9,1	1	9,1	0	0,0	0	0,0
15.	Бузька сільська ТГ (Вознесенський район)	4	0	0,0	3	75,0	0	0,0	1	25,0	0	0,0	0	0,0
16.	Веселинівська селищна ТГ (Вознесенський район)	16	0	0,0	12	75,0	1	6,3	3	18,8	0	0,0	0	0,0
17.	Вознесенська міська ТГ (Вознесенський район)	15	0	0,0	13	86,7	1	6,7	1	6,7	0	0,0	0	0,0
18.	Доманівська селищна ТГ (Вознесенський район)	10	0	0,0	9	90,0	0	0,0	1	10,0	0	0,0	0	0,0
19.	Дорошівська сільська ТГ (Вознесенський район)	3	0	0,0	2	66,7	1	33,3	0	0,0	0	0,0	0	0,0

№	Назва ТГ	Загальна кількість	Освітній рівень											
			Рівень магістра		Рівень спеціаліста		Рівень бакалавра		Рівень молодшого спеціаліста		Студент		Без фахової освіти	
			N	%	N	%	N	%	N	%	N	%	N	%
20.	Сланецька селищна ТГ (Вознесенський район)	17	0	0,0	14	82,4	0	0,0	3	17,6	0	0,0	0	0,0
21.	Мостівська сільська ТГ (Вознесенський район)	5	3	60,0	1	20,0	1	20,0	0	0,0	0	0,0	0	0,0
22.	Новомар'ївська сільська ТГ (Вознесенський район)	6	0	0,0	5	83,3	1	16,7	0	0,0	0	0,0	0	0,0
23.	Олександрівська селищна ТГ (Вознесенський район)	7	0	0,0	4	57,1	1	14,3	2	28,6	0	0,0	0	0,0
24.	Прибужанівська сільська ТГ (Вознесенський район)	6	0	0,0	5	83,3	0	0,0	1	16,7	0	0,0	0	0,0
25.	Прибузька сільська ТГ (Вознесенський район)	4	0	0,0	3	75,0	0	0,0	1	25,0	0	0,0	0	0,0
26.	Южноукраїнська міська ТГ (Вознесенський район)	16	1	6,3	13	81,3	1	6,3	1	6,3	0	0,0	0	0,0
27.	Березанська селищна ТГ (Миколаївський район)	10	0	0,0	7	70,0	0	0,0	3	30,0	0	0,0	0	0,0
28.	Веснянська сільська ТГ (Миколаївський район)	8	0	0,0	8	100,0	0	0,0	0	0,0	0	0,0	0	0,0
29.	Воскресенська селищна ТГ (Миколаївський район)	9	0	0,0	9	100,0	0	0,0	0	0,0	0	0,0	0	0,0
30.	Галицинівська сільська ТГ (Миколаївський район)	5	0	0,0	5	100,0	0	0,0	0	0,0	0	0,0	0	0,0
31.	Коблівська сільська ТГ (Миколаївський район)	5	0	0,0	5	100,0	0	0,0	0	0,0	0	0,0	0	0,0
32.	Костянтинівська сільська ТГ (Миколаївський район)	7	0	0,0	6	85,7	0	0,0	1	14,3	0	0,0	0	0,0
33.	Куцурубська сільська ТГ (Миколаївський район)	5	0	0,0	3	60,0	1	20,0	1	20,0	0	0,0	0	0,0
34.	Мішково-Погорілівська сільська ТГ (Миколаївський район)	4	0	0,0	4	100,0	0	0,0	0	0,0	0	0,0	0	0,0
35.	Нечаянська сільська ТГ (Миколаївський район)	3	1	33,3	2	66,7	0	0,0	0	0,0	0	0,0	0	0,0
36.	Новоодеська міська ТГ (Миколаївський район)	11	0	0,0	9	81,8	0	0,0	2	18,2	0	0,0	0	0,0
37.	Ольшанська селищна ТГ (Миколаївський район)	5	0	0,0	5	100,0	0	0,0	0	0,0	0	0,0	0	0,0
38.	Очаківська міська ТГ (Миколаївський район)	9	0	0,0	8	88,9	0	0,0	1	11,1	0	0,0	0	0,0

№	Назва ТГ	Загальна кількість	Освітній рівень											
			Рівень магістра		Рівень спеціаліста		Рівень бакалавра		Рівень молодшого спеціаліста		Студент		Без фахової освіти	
			N	%	N	%	N	%	N	%	N	%	N	%
39.	Первомайська селищна ТГ (Миколаївський район)	8	0	0,0	6	75,0	0	0,0	2	25,0	0	0,0	0	0,0
40.	Радсадівська сільська ТГ (Миколаївський район)	4	1	25,0	1	25,0	1	25,0	1	25,0	0	0,0	0	0,0
41.	Степівська сільська ТГ (Миколаївський район)	9	0	0,0	7	77,8	0	0,0	1	11,1	1	11,1	0	0,0
42.	Сухосланецька сільська ТГ (Миколаївський район)	4	0	0,0	3	75,0	0	0,0	1	25,0	0	0,0	0	0,0
43.	Чорноморська сільська ТГ (Миколаївський район)	2	0	0,0	1	50,0	1	50,0	0	0,0	0	0,0	0	0,0
44.	Шевченківська сільська ТГ (Миколаївський район)	9	2	22,2	7	77,8	0	0,0	0	0,0	0	0,0	0	0,0
45.	Арбузинська селищна ТГ (Первомайський район)	7	1	14,3	6	85,7	0	0,0	0	0,0	0	0,0	0	0,0
46.	Благодатненська сільська ТГ (Первомайський район)	4	0	0,0	2	50,0	0	0,0	2	50,0	0	0,0	0	0,0
47.	Врадіївська селищна ТГ (Первомайський район)	15	0	0,0	14	93,3	0	0,0	1	6,7	0	0,0	0	0,0
48.	Кам'яномостівська сільська ТГ (Первомайський район)	8	0	0,0	6	75,0	2	25,0	0	0,0	0	0,0	0	0,0
49.	Кривоозерська селищна ТГ (Первомайський район)	20	0	0,0	19	95,0	1	5,0	0	0,0	0	0,0	0	0,0
50.	Мигіївська сільська ТГ (Первомайський район)	6	0	0,0	5	83,3	1	16,7	0	0,0	0	0,0	0	0,0
51.	Первомайська міська ТГ (Первомайський район)	32	4	12,5	26	81,3	1	3,1	1	3,1	0	0,0	0	0,0
52.	Синюхино-Брідська сільська ТГ (Первомайський район)	4	0	0,0	3	75,0	1	25,0	0	0,0	0	0,0	0	0,0

Розподіл учителів початкової школи (3 клас) за освітнім рівнем





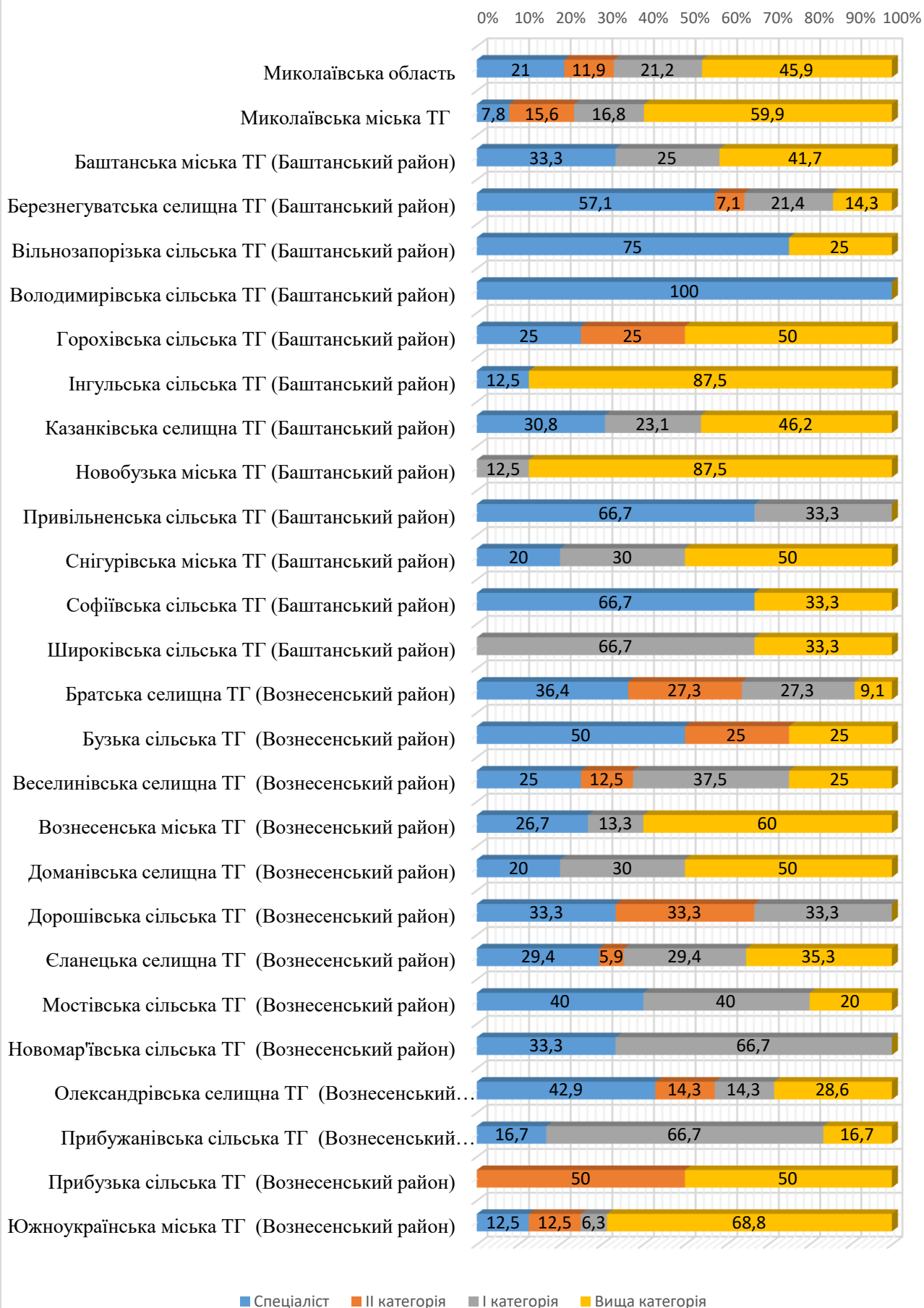
Інформація про розподіл учителів початкової школи (3 клас) ЗЗСО Миколаївської області за кваліфікаційною категорією

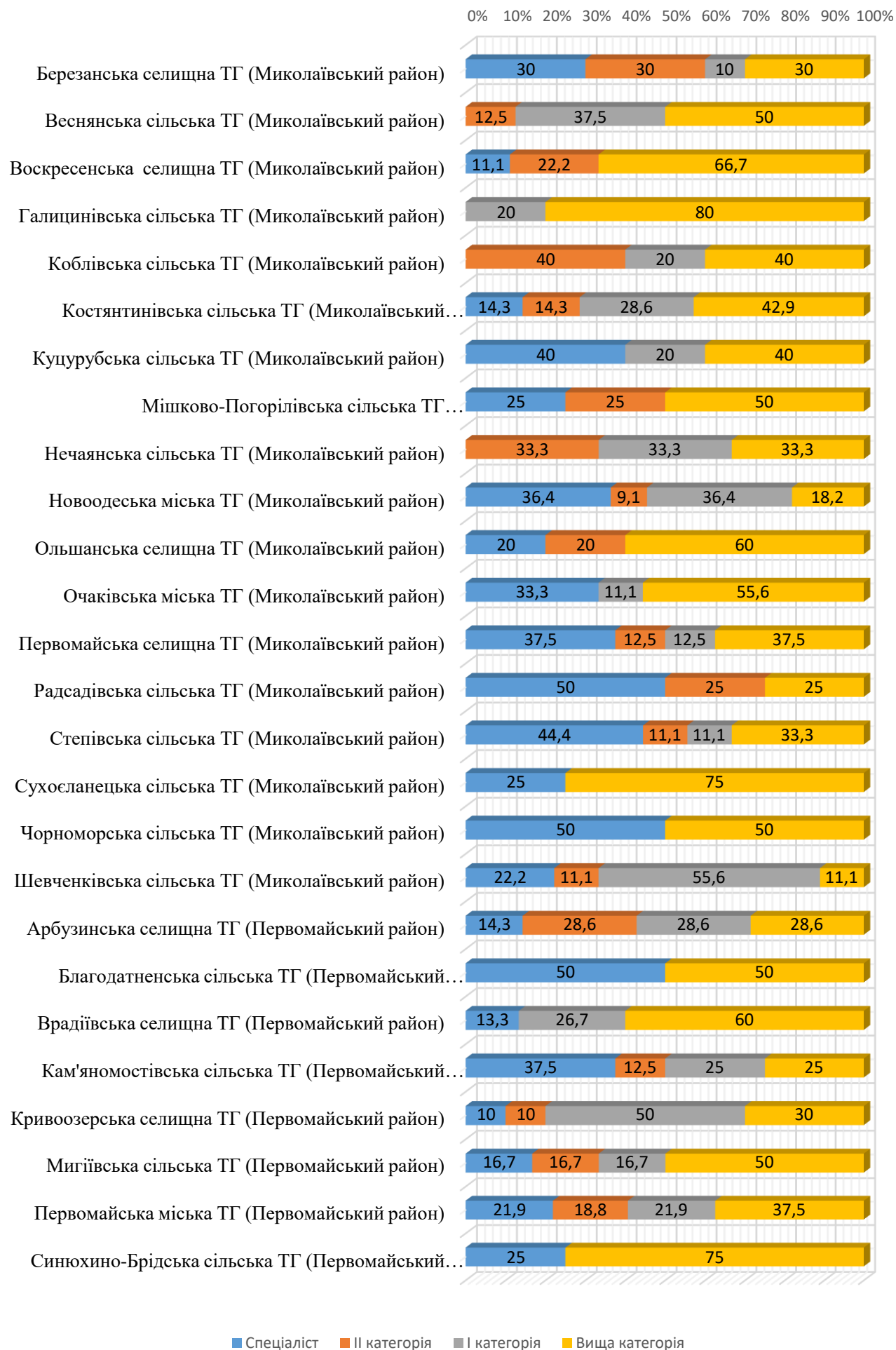
№	Назва ТГ	Загальна кількість	Спеціаліст		II категорія		I категорія		Вища категорія	
			N	%	N	%	N	%	N	%
	Миколаївська область	586	123	21,0	70	11,9	124	21,2	269	45,9
1.	Миколаївська міська ТГ	167	13	7,8	26	15,6	28	16,8	100	59,9
2.	Баштанська міська ТГ (Баштанський район)	12	4	33,3	0	0,0	3	25,0	5	41,7
3.	Березнегуватська селищна ТГ (Баштанський район)	14	8	57,1	1	7,1	3	21,4	2	14,3
4.	Вільнозапорізька сільська ТГ (Баштанський район)	4	3	75,0	0	0,0	0	0,0	1	25,0
5.	Володимирівська сільська ТГ (Баштанський район)	1	1	100,0	0	0,0	0	0,0	0	0,0
6.	Горохівська сільська ТГ (Баштанський район)	4	1	25,0	1	25,0	0	0,0	2	50,0
7.	Інгульська сільська ТГ (Баштанський район)	8	1	12,5	0	0,0	0	0,0	7	87,5
8.	Казанківська селищна ТГ (Баштанський район)	13	4	30,8	0	0,0	3	23,1	6	46,2
9.	Новобузька міська ТГ (Баштанський район)	8	0	0,0	0	0,0	1	12,5	7	87,5
10.	Привільненська сільська ТГ (Баштанський район)	3	2	66,7	0	0,0	1	33,3	0	0,0
11.	Снігурівська міська ТГ (Баштанський район)	10	2	20,0	0	0,0	3	30,0	5	50,0
12.	Софіївська сільська ТГ (Баштанський район)	6	4	66,7	0	0,0	0	0,0	2	33,3
13.	Широківська сільська ТГ (Баштанський район)	3	0	0,0	0	0,0	2	66,7	1	33,3
14.	Братська селищна ТГ (Вознесенський район)	11	4	36,4	3	27,3	3	27,3	1	9,1
15.	Бузька сільська ТГ (Вознесенський район)	4	2	50,0	1	25,0	0	0,0	1	25,0
16.	Веселинівська селищна ТГ (Вознесенський район)	16	4	25,0	2	12,5	6	37,5	4	25,0
17.	Вознесенська міська ТГ (Вознесенський район)	15	4	26,7	0	0,0	2	13,3	9	60,0
18.	Доманівська селищна ТГ (Вознесенський район)	10	2	20,0	0	0,0	3	30,0	5	50,0
19.	Дорошівська сільська ТГ (Вознесенський район)	3	1	33,3	1	33,3	1	33,3	0	0,0
20.	Єланецька селищна ТГ (Вознесенський район)	17	5	29,4	1	5,9	5	29,4	6	35,3
21.	Мостівська сільська ТГ (Вознесенський район)	5	2	40,0	0	0,0	2	40,0	1	20,0
22.	Новомар'ївська сільська ТГ (Вознесенський район)	6	2	33,3	0	0,0	4	66,7	0	0,0

№	Назва ТГ	Загальна кількість	Спеціаліст		II категорія		I категорія		Вища категорія	
			N	%	N	%	N	%	N	%
23.	Олександрівська селищна ТГ (Вознесенський район)	7	3	42,9	1	14,3	1	14,3	2	28,6
24.	Прибужанівська сільська ТГ (Вознесенський район)	6	1	16,7	0	0,0	4	66,7	1	16,7
25.	Прибузька сільська ТГ (Вознесенський район)	4	0	0,0	2	50,0	0	0,0	2	50,0
26.	Южноукраїнська міська ТГ (Вознесенський район)	16	2	12,5	2	12,5	1	6,3	11	68,8
27.	Березанська селищна ТГ (Миколаївський район)	10	3	30,0	3	30,0	1	10,0	3	30,0
28.	Веснянська сільська ТГ (Миколаївський район)	8	0	0,0	1	12,5	3	37,5	4	50,0
29.	Воскресенська селищна ТГ (Миколаївський район)	9	1	11,1	2	22,2	0	0,0	6	66,7
30.	Галицинівська сільська ТГ (Миколаївський район)	5	0	0,0	0	0,0	1	20,0	4	80,0
31.	Коблівська сільська ТГ (Миколаївський район)	5	0	0,0	2	40,0	1	20,0	2	40,0
32.	Костянтинівська сільська ТГ (Миколаївський район)	7	1	14,3	1	14,3	2	28,6	3	42,9
33.	Куцурубська сільська ТГ (Миколаївський район)	5	2	40,0	0	0,0	1	20,0	2	40,0
34.	Мішково-Погорілівська сільська ТГ (Миколаївський район)	4	1	25,0	1	25,0	0	0,0	2	50,0
35.	Нечаянська сільська ТГ (Миколаївський район)	3	0	0,0	1	33,3	1	33,3	1	33,3
36.	Новоодеська міська ТГ (Миколаївський район)	11	4	36,4	1	9,1	4	36,4	2	18,2
37.	Ольшанська селищна ТГ (Миколаївський район)	5	1	20,0	1	20,0	0	0,0	3	60,0
38.	Очаківська міська ТГ (Миколаївський район)	9	3	33,3	0	0,0	1	11,1	5	55,6
39.	Первомайська селищна ТГ (Миколаївський район)	8	3	37,5	1	12,5	1	12,5	3	37,5
40.	Радсадівська сільська ТГ (Миколаївський район)	4	2	50,0	1	25,0	0	0,0	1	25,0
41.	Степівська сільська ТГ (Миколаївський район)	9	4	44,4	1	11,1	1	11,1	3	33,3
42.	Сухоеланецька сільська ТГ (Миколаївський район)	4	1	25,0	0	0,0	0	0,0	3	75,0
43.	Чорноморська сільська ТГ (Миколаївський район)	2	1	50,0	0	0,0	0	0,0	1	50,0
44.	Шевченківська сільська ТГ (Миколаївський район)	9	2	22,2	1	11,1	5	55,6	1	11,1
45.	Арбузинська селищна ТГ (Первомайський район)	7	1	14,3	2	28,6	2	28,6	2	28,6
46.	Благодатненська сільська ТГ (Первомайський район)	4	2	50,0	0	0,0	0	0,0	2	50,0

№	Назва ТГ	Загальна кількість	Спеціаліст		II категорія		I категорія		Вища категорія	
			N	%	N	%	N	%	N	%
47.	Врадіївська селищна ТГ (Первомайський район)	15	2	13,3	0	0,0	4	26,7	9	60,0
48.	Кам'яномостівська сільська ТГ (Первомайський район)	8	3	37,5	1	12,5	2	25,0	2	25,0
49.	Кривоозерська селищна ТГ (Первомайський район)	20	2	10,0	2	10,0	10	50,0	6	30,0
50.	Мигіївська сільська ТГ (Первомайський район)	6	1	16,7	1	16,7	1	16,7	3	50,0
51.	Первомайська міська ТГ (Первомайський район)	32	7	21,9	6	18,8	7	21,9	12	37,5
52.	Синюхино-Брідська сільська ТГ (Первомайський район)	4	1	25,0	0	0,0	0	0,0	3	75,0

Розподіл учителів початкової школи (3 клас) за кваліфікаційною категорією





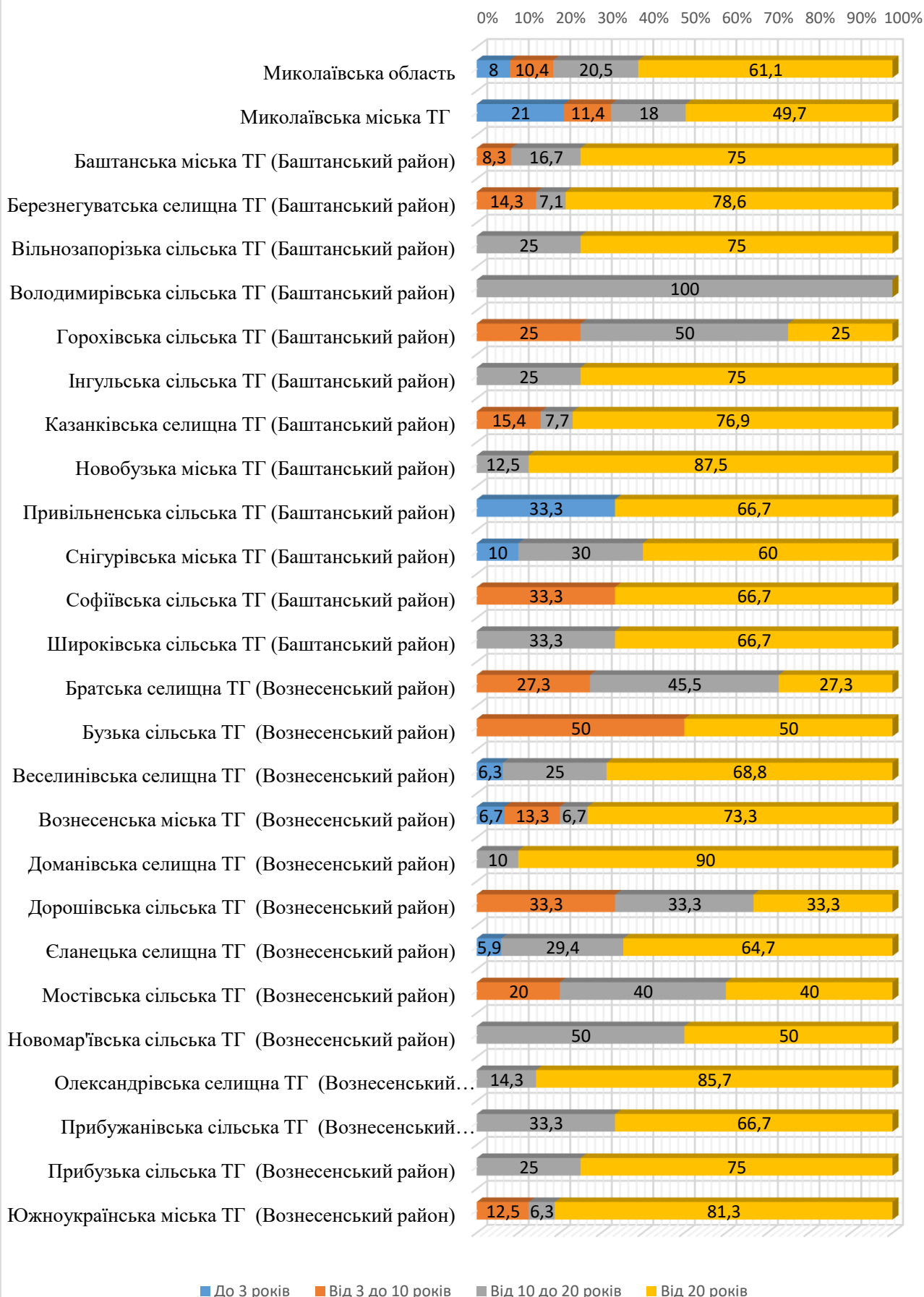
Інформація про розподіл учителів початкової школи (3 клас) ЗЗСО Миколаївської області за педагогічним стажем

№	Назва ТГ	Загальна кількість	До 3 років		Від 3 до 10 років		Від 10 до 20 років		Від 20 років	
			N	%	N	%	N	%	N	%
	Миколаївська область	586	47	8,0	61	10,4	120	20,5	358	61,1
1.	Миколаївська міська ТГ	167	35	21,0	19	11,4	30	18,0	83	49,7
2.	Баштанська міська ТГ (Баштанський район)	12	0	0,0	1	8,3	2	16,7	9	75,0
3.	Березнегуватська селищна ТГ (Баштанський район)	14	0	0,0	2	14,3	1	7,1	11	78,6
4.	Вільнозапорізька сільська ТГ (Баштанський район)	4	0	0,0	0	0,0	1	25,0	3	75,0
5.	Володимирівська сільська ТГ (Баштанський район)	1	0	0,0	0	0,0	1	100,0	0	0,0
6.	Горохівська сільська ТГ (Баштанський район)	4	0	0,0	1	25,0	2	50,0	1	25,0
7.	Інгульська сільська ТГ (Баштанський район)	8	0	0,0	0	0,0	2	25,0	6	75,0
8.	Казанківська селищна ТГ (Баштанський район)	13	0	0,0	2	15,4	1	7,7	10	76,9
9.	Новобузька міська ТГ (Баштанський район)	8	0	0,0	0	0,0	1	12,5	7	87,5
10.	Привільненська сільська ТГ (Баштанський район)	3	1	33,3	0	0,0	0	0,0	2	66,7
11.	Снігурівська міська ТГ (Баштанський район)	10	1	10,0	0	0,0	3	30,0	6	60,0
12.	Софіївська сільська ТГ (Баштанський район)	6	0	0,0	2	33,3	0	0,0	4	66,7
13.	Широківська сільська ТГ (Баштанський район)	3	0	0,0	0	0,0	1	33,3	2	66,7
14.	Братська селищна ТГ (Вознесенський район)	11	0	0,0	3	27,3	5	45,5	3	27,3
15.	Бузька сільська ТГ (Вознесенський район)	4	0	0,0	2	50,0	0	0,0	2	50,0
16.	Веселинівська селищна ТГ (Вознесенський район)	16	1	6,3	0	0,0	4	25,0	11	68,8
17.	Вознесенська міська ТГ (Вознесенський район)	15	1	6,7	2	13,3	1	6,7	11	73,3
18.	Доманівська селищна ТГ (Вознесенський район)	10	0	0,0	0	0,0	1	10,0	9	90,0
19.	Дорошівська сільська ТГ (Вознесенський район)	3	0	0,0	1	33,3	1	33,3	1	33,3
20.	Єланецька селищна ТГ (Вознесенський район)	17	1	5,9	0	0,0	5	29,4	11	64,7
21.	Мостівська сільська ТГ (Вознесенський район)	5	0	0,0	1	20,0	2	40,0	2	40,0
22.	Новомар'ївська сільська ТГ (Вознесенський район)	6	0	0,0	0	0,0	3	50,0	3	50,0
23.	Олександрівська селищна ТГ (Вознесенський район)	7	0	0,0	0	0,0	1	14,3	6	85,7

№	Назва ТГ	Загальна кількість	До 3 років		Від 3 до 10 років		Від 10 до 20 років		Від 20 років	
			N	%	N	%	N	%	N	%
24.	Прибужанівська сільська ТГ (Вознесенський район)	6	0	0,0	0	0,0	2	33,3	4	66,7
25.	Прибузька сільська ТГ (Вознесенський район)	4	0	0,0	0	0,0	1	25,0	3	75,0
26.	Южноукраїнська міська ТГ (Вознесенський район)	16	0	0,0	2	12,5	1	6,3	13	81,3
27.	Березанська селищна ТГ (Миколаївський район)	10	1	10,0	0	0,0	2	20,0	7	70,0
28.	Веснянська сільська ТГ (Миколаївський район)	8	0	0,0	0	0,0	2	25,0	6	75,0
29.	Воскресенська селищна ТГ (Миколаївський район)	9	0	0,0	2	22,2	1	11,1	6	66,7
30.	Галицинівська сільська ТГ (Миколаївський район)	5	0	0,0	0	0,0	0	0,0	5	100,0
31.	Коблівська сільська ТГ (Миколаївський район)	5	0	0,0	1	20,0	2	40,0	2	40,0
32.	Костянтинівська сільська ТГ (Миколаївський район)	7	1	14,3	0	0,0	1	14,3	5	71,4
33.	Куцурубська сільська ТГ (Миколаївський район)	5	0	0,0	0	0,0	1	20,0	4	80,0
34.	Мішково-Погорілівська сільська ТГ (Миколаївський район)	4	0	0,0	2	50,0	0	0,0	2	50,0
35.	Нечаянська сільська ТГ (Миколаївський район)	3	0	0,0	1	33,3	1	33,3	1	33,3
36.	Новоодеська міська ТГ (Миколаївський район)	11	0	0,0	1	9,1	5	45,5	5	45,5
37.	Ольшанська селищна ТГ (Миколаївський район)	5	1	20,0	0	0,0	0	0,0	4	80,0
38.	Очаківська міська ТГ (Миколаївський район)	9	0	0,0	2	22,2	1	11,1	6	66,7
39.	Первомайська селищна ТГ (Миколаївський район)	8	1	12,5	1	12,5	2	25,0	4	50,0
40.	Радсадівська сільська ТГ (Миколаївський район)	4	1	25,0	0	0,0	1	25,0	2	50,0
41.	Степівська сільська ТГ (Миколаївський район)	9	1	11,1	2	22,2	3	33,3	3	33,3
42.	Сухоеланецька сільська ТГ (Миколаївський район)	4	0	0,0	0	0,0	0	0,0	4	100,0
43.	Чорноморська сільська ТГ (Миколаївський район)	2	0	0,0	1	50,0	0	0,0	1	50,0
44.	Шевченківська сільська ТГ (Миколаївський район)	9	0	0,0	1	11,1	4	44,4	4	44,4
45.	Арбузинська селищна ТГ (Первомайський район)	7	0	0,0	1	14,3	2	28,6	4	57,1
46.	Благодатненська сільська ТГ (Первомайський район)	4	0	0,0	0	0,0	0	0,0	4	100,0
47.	Врадіївська селищна ТГ (Первомайський район)	15	0	0,0	0	0,0	3	20,0	12	80,0

№	Назва ТГ	Загальна кількість	До 3 років		Від 3 до 10 років		Від 10 до 20 років		Від 20 років	
			N	%	N	%	N	%	N	%
48.	Кам'яномостівська сільська ТГ (Первомайський район)	8	0	0,0	0	0,0	3	37,5	5	62,5
49.	Кривоозерська селищна ТГ (Первомайський район)	20	0	0,0	1	5,0	4	20,0	15	75,0
50.	Мигіївська сільська ТГ (Первомайський район)	6	1	16,7	1	16,7	0	0,0	4	66,7
51.	Первомайська міська ТГ (Первомайський район)	32	0	0,0	5	15,6	10	31,3	17	53,1
52.	Синюхино-Брідська сільська ТГ (Первомайський район)	4	0	0,0	1	25,0	0	0,0	3	75,0

Розподіл учителів початкової школи (3 клас) за педагогічним стажем






Інформація про розподіл учителів початкової школи (4 клас) ЗЗСО Миколаївської області за статтю та наявністю фахової освіти

№	Назва ТГ	Загальна кількість	Чоловіки		Жінки		З фаховою освітою		Без фахової освіти	
			N	%	N	%	N	%	N	%
	Миколаївська область	602	3	0,5	599	99,5	552	91,7	50	8,3
1.	Миколаївська міська ТГ	168	0	0,0	168	100,0	161	95,8	7	4,2
2.	Баштанська міська ТГ (Баштанський район)	14	0	0,0	14	100,0	13	92,9	1	7,1
3.	Березнегуватська селищна ТГ (Баштанський район)	19	1	5,3	18	94,7	18	94,7	1	5,3
4.	Вільнозапорізька сільська ТГ (Баштанський район)	4	0	0,0	4	100,0	4	100,0	0	0,0
5.	Володимирівська сільська ТГ (Баштанський район)	2	0	0,0	2	100,0	2	100,0	0	0,0
6.	Горохівська сільська ТГ (Баштанський район)	3	0	0,0	3	100,0	3	100,0	0	0,0
7.	Інгульська сільська ТГ (Баштанський район)	9	0	0,0	9	100,0	8	88,9	1	11,1
8.	Казанківська селищна ТГ (Баштанський район)	14	0	0,0	14	100,0	12	85,7	2	14,3
9.	Новобузька міська ТГ (Баштанський район)	12	0	0,0	12	100,0	11	91,7	1	8,3
10.	Привільненська сільська ТГ (Баштанський район)	5	0	0,0	5	100,0	5	100,0	0	0,0
11.	Снігурівська міська ТГ (Баштанський район)	9	0	0,0	9	100,0	9	100,0	0	0,0
12.	Софіївська сільська ТГ (Баштанський район)	6	0	0,0	6	100,0	6	100,0	0	0,0
13.	Широківська сільська ТГ (Баштанський район)	3	0	0,0	3	100,0	2	66,7	1	33,3
14.	Братська селищна ТГ (Вознесенський район)	12	0	0,0	12	100,0	10	83,3	2	16,7
15.	Бузька сільська ТГ (Вознесенський район)	2	0	0,0	2	100,0	2	100,0	0	0,0
16.	Веселинівська селищна ТГ (Вознесенський район)	16	0	0,0	16	100,0	13	81,3	3	18,8
17.	Вознесенська міська ТГ (Вознесенський район)	21	0	0,0	21	100,0	20	95,2	1	4,8
18.	Доманівська селищна ТГ (Вознесенський район)	8	1	12,5	7	87,5	7	87,5	1	12,5
19.	Дорошівська сільська ТГ (Вознесенський район)	3	0	0,0	3	100,0	3	100,0	0	0,0
20.	Єланецька селищна ТГ (Вознесенський район)	15	0	0,0	15	100,0	13	86,7	2	13,3

№	Назва ТГ	Загальна кількість	Чоловіки		Жінки		З фаховою освітою		Без фахової освіти	
			N	%	N	%	N	%	N	%
21.	Мостівська сільська ТГ (Вознесенський район)	5	0	0,0	5	100,0	4	80,0	1	20,0
22.	Новомар'ївська сільська ТГ (Вознесенський район)	6	0	0,0	6	100,0	5	83,3	1	16,7
23.	Олександрівська селищна ТГ (Вознесенський район)	6	0	0,0	6	100,0	6	100,0	0	0,0
24.	Прибужанівська сільська ТГ (Вознесенський район)	6	0	0,0	6	100,0	5	83,3	1	16,7
25.	Прибузька сільська ТГ (Вознесенський район)	3	0	0,0	3	100,0	2	66,7	1	33,3
26.	Южноукраїнська міська ТГ (Вознесенський район)	18	0	0,0	18	100,0	16	88,9	2	11,1
27.	Березанська селищна ТГ (Миколаївський район)	12	0	0,0	12	100,0	12	100,0	0	0,0
28.	Веснянська сільська ТГ (Миколаївський район)	8	0	0,0	8	100,0	6	75,0	2	25,0
29.	Воскресенська селищна ТГ (Миколаївський район)	8	1	12,5	7	87,5	8	100,0	0	0,0
30.	Галицинівська сільська ТГ (Миколаївський район)	6	0	0,0	6	100,0	6	100,0	0	0,0
31.	Коблівська сільська ТГ (Миколаївський район)	6	0	0,0	6	100,0	4	66,7	2	33,3
32.	Костянтинівська сільська ТГ (Миколаївський район)	7	0	0,0	7	100,0	6	85,7	1	14,3
33.	Куцурубська сільська ТГ (Миколаївський район)	5	0	0,0	5	100,0	5	100,0	0	0,0
34.	Мішково-Погорілівська сільська ТГ (Миколаївський район)	4	0	0,0	4	100,0	4	100,0	0	0,0
35.	Нечаянська сільська ТГ (Миколаївський район)	3	0	0,0	3	100,0	3	100,0	0	0,0
36.	Новоодеська міська ТГ (Миколаївський район)	10	0	0,0	10	100,0	10	100,0	0	0,0
37.	Ольшанська селищна ТГ (Миколаївський район)	5	0	0,0	5	100,0	4	80,0	1	20,0
38.	Очаківська міська ТГ (Миколаївський район)	6	0	0,0	6	100,0	6	100,0	0	0,0
39.	Первомайська селищна ТГ (Миколаївський район)	8	0	0,0	8	100,0	8	100,0	0	0,0
40.	Радсадівська сільська ТГ (Миколаївський район)	4	0	0,0	4	100,0	2	50,0	2	50,0
41.	Степівська сільська ТГ (Миколаївський район)	9	0	0,0	9	100,0	5	55,6	4	44,4
42.	Сухоеланецька сільська ТГ (Миколаївський район)	3	0	0,0	3	100,0	3	100,0	0	0,0
43.	Чорноморська сільська ТГ (Миколаївський район)	2	0	0,0	2	100,0	1	50,0	1	50,0
44.	Шевченківська сільська ТГ (Миколаївський район)	10	0	0,0	10	100,0	9	90,0	1	10,0

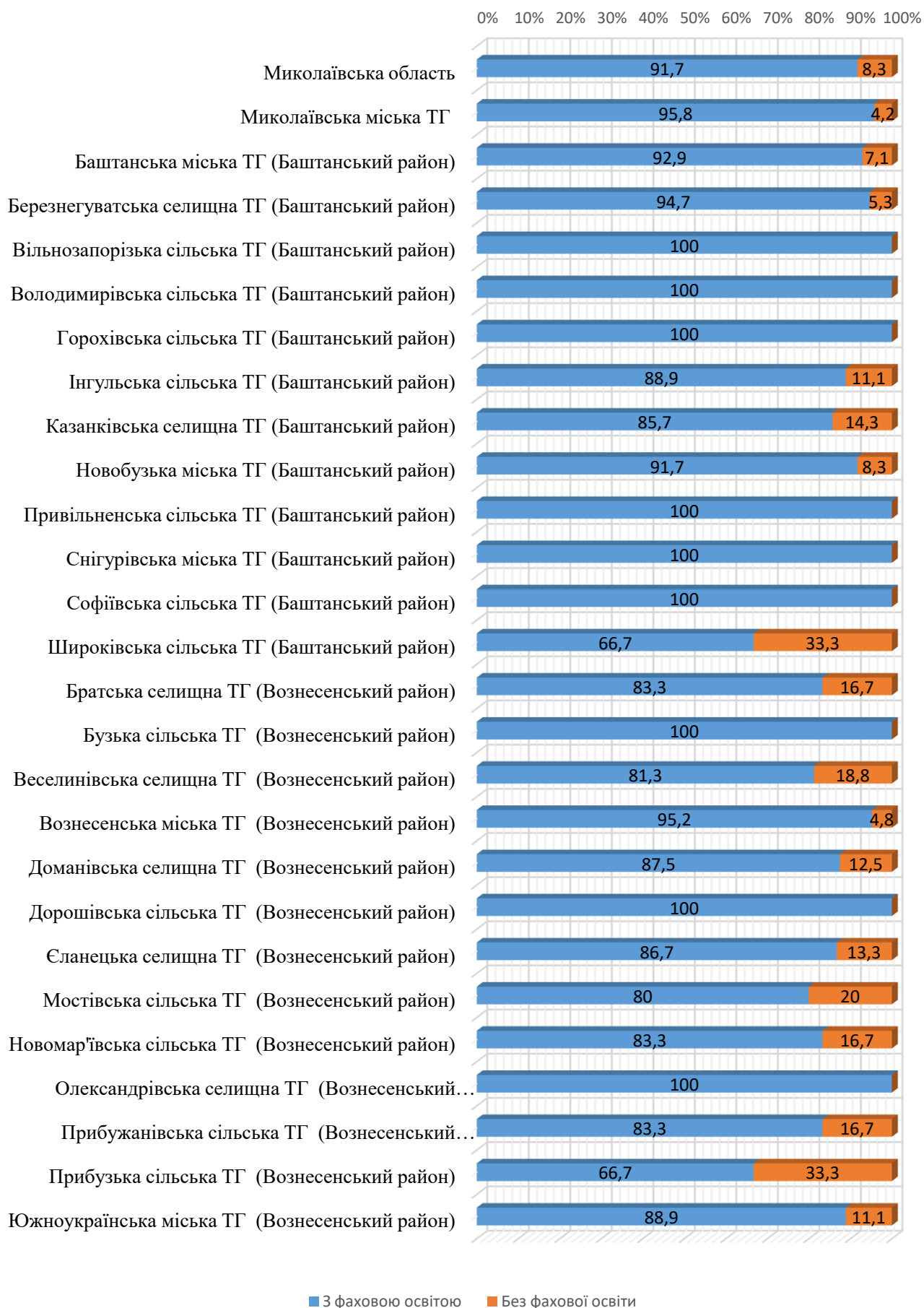
№	Назва ТГ	Загальна кількість	Чоловіки		Жінки		З фаховою освітою		Без фахової освіти	
			N	%	N	%	N	%	N	%
45.	Арбузинська селищна ТГ (Первомайський район)	6	0	0,0	6	100,0	6	100,0	0	0,0
46.	Благодатненська сільська ТГ (Первомайський район)	4	0	0,0	4	100,0	3	75,0	1	25,0
47.	Врадіївська селищна ТГ (Первомайський район)	16	0	0,0	16	100,0	12	75,0	4	25,0
48.	Кам'яномостівська сільська ТГ (Первомайський район)	8	0	0,0	8	100,0	8	100,0	0	0,0
49.	Кривоозерська селищна ТГ (Первомайський район)	19	0	0,0	19	100,0	19	100,0	0	0,0
50.	Мигіївська сільська ТГ (Первомайський район)	4	0	0,0	4	100,0	4	100,0	0	0,0
51.	Первомайська міська ТГ (Первомайський район)	36	0	0,0	36	100,0	36	100,0	0	0,0
52.	Синюхино-Блідська сільська ТГ (Первомайський район)	4	0	0,0	4	100,0	2	50,0	2	50,0

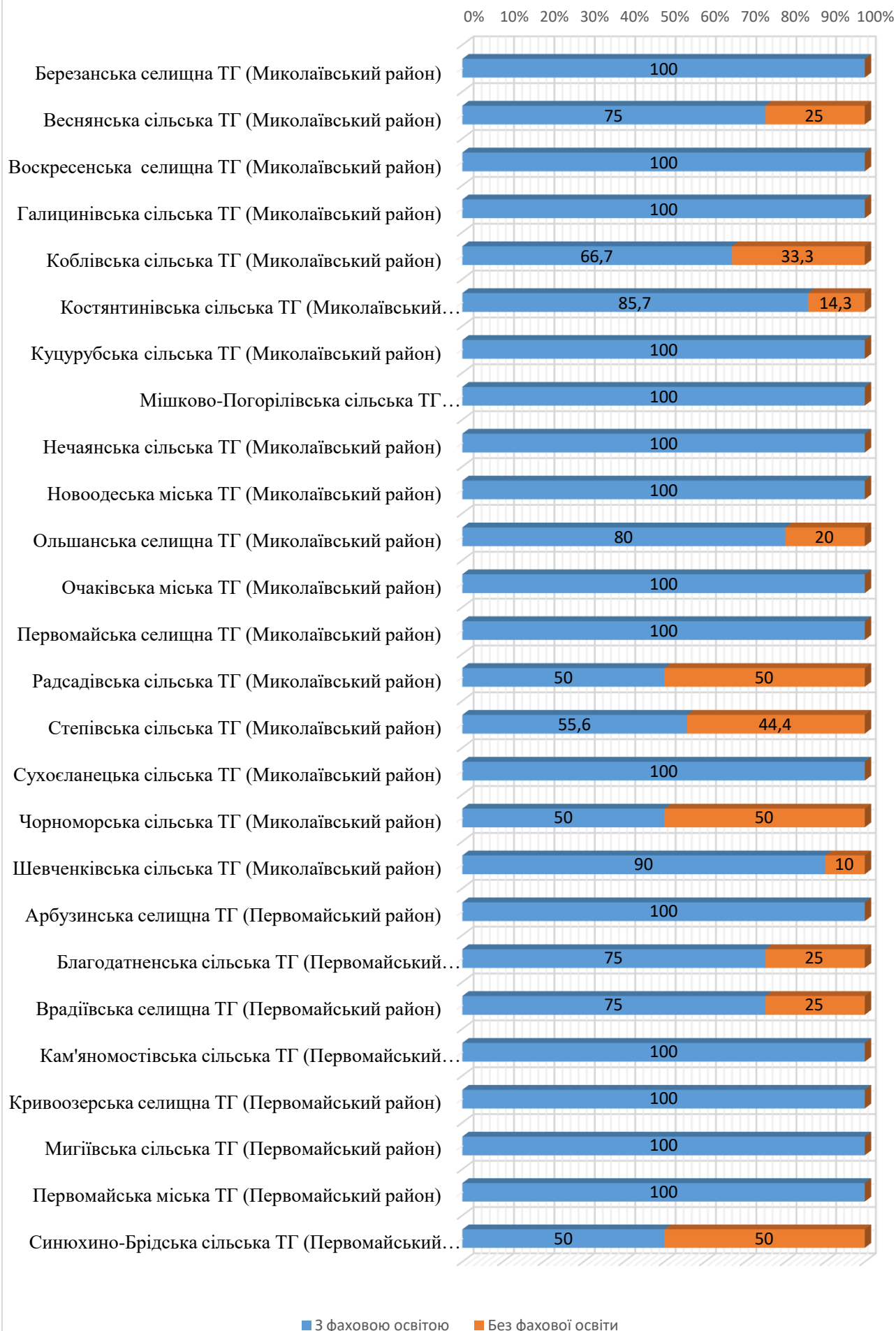
Розподіл учителів початкової школи (4 клас) за статтю





Розподіл учителів початкової школи (4 клас) за наявністю фахової освіти





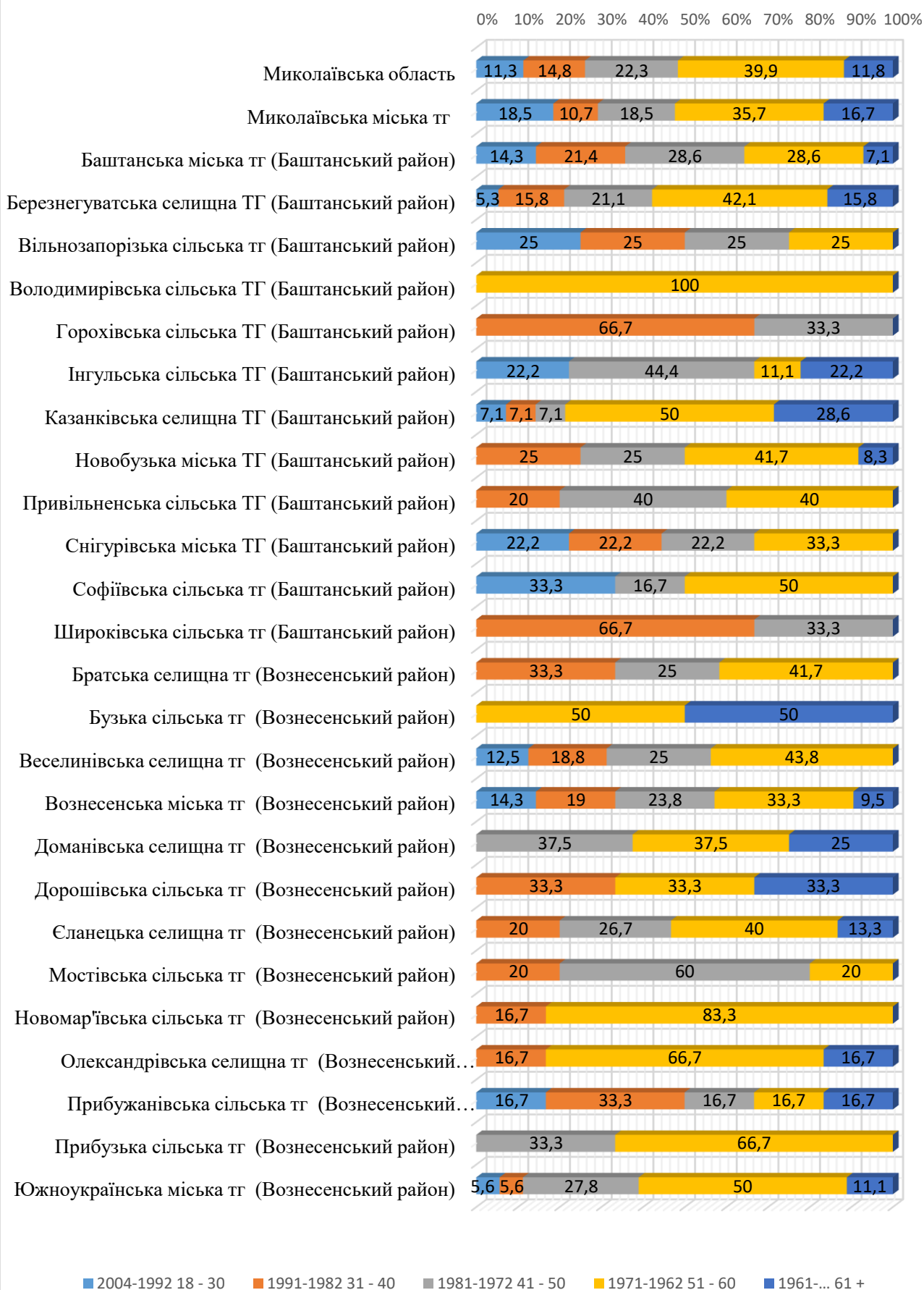
Інформація про розподіл учителів початкової школи (4 клас) ЗЗСО Миколаївської області за віком

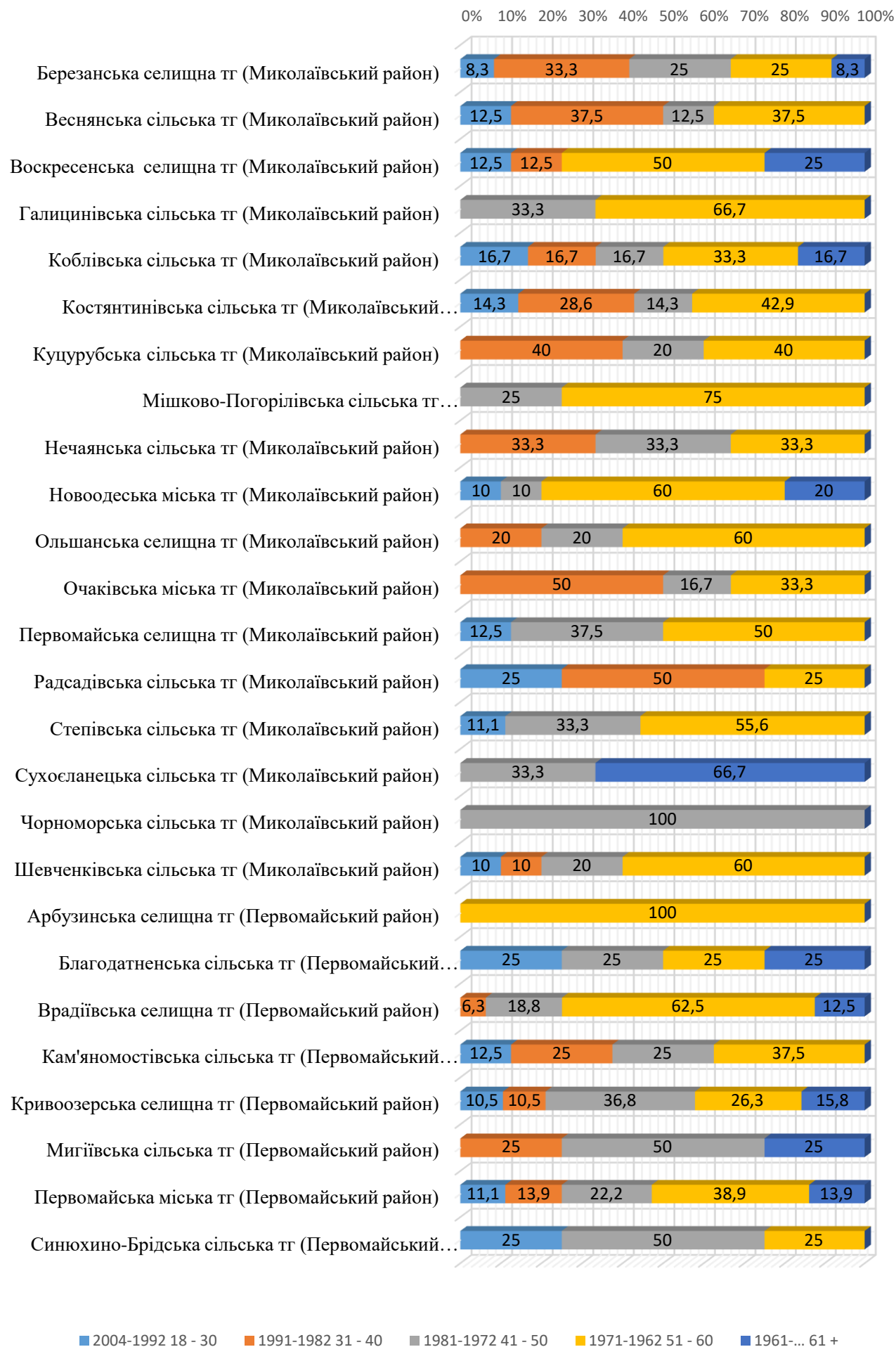
№	Назва ТГ	Загальна кількість	Середній вік	Мода за віком	Кількість учителів (за віком)									
					2004-1992		1991-1982		1981-1972		1971-1962		1961...	
					18 - 30		31 - 40		41 - 50		51 - 60		61 +	
					N	%	N	%	N	%	N	%	N	%
	Миколаївська область	602	48	53	68	11,3	89	14,8	134	22,3	240	39,9	71	11,8
1.	Миколаївська міська ТГ	168	48	53	31	18,5	18	10,7	31	18,5	60	35,7	28	16,7
2.	Баштанська міська ТГ (Баштанський район)	14	44		2	14,3	3	21,4	4	28,6	4	28,6	1	7,1
3.	Березнегуватська селищна ТГ (Баштанський район)	19	49	55	1	5,3	3	15,8	4	21,1	8	42,1	3	15,8
4.	Вільнозапорізька сільська ТГ (Баштанський район)	4	40		1	25,0	1	25,0	1	25,0	1	25,0	0	0,0
5.	Володимирівська сільська ТГ (Баштанський район)	2	55		0	0,0	0	0,0	0	0,0	2	100,0	0	0,0
6.	Горохівська сільська ТГ (Баштанський район)	3	38	36	0	0,0	2	66,7	1	33,3	0	0,0	0	0,0
7.	Інгульська сільська ТГ (Баштанський район)	9	46	47	2	22,2	0	0,0	4	44,4	1	11,1	2	22,2
8.	Казанківська селищна ТГ (Баштанський район)	14	52	54	1	7,1	1	7,1	1	7,1	7	50,0	4	28,6
9.	Новобузька міська ТГ (Баштанський район)	12	49		0	0,0	3	25,0	3	25,0	5	41,7	1	8,3
10.	Привільненська сільська ТГ (Баштанський район)	5	46		0	0,0	1	20,0	2	40,0	2	40,0	0	0,0
11.	Снігурівська міська ТГ (Баштанський район)	9	44	29	2	22,2	2	22,2	2	22,2	3	33,3	0	0,0
12.	Софіївська сільська ТГ (Баштанський район)	6	44	57	2	33,3	0	0,0	1	16,7	3	50,0	0	0,0
13.	Широківська сільська ТГ (Баштанський район)	3	36		0	0,0	2	66,7	1	33,3	0	0,0	0	0,0
14.	Братська селищна ТГ (Вознесенський район)	12	47	36	0	0,0	4	33,3	3	25,0	5	41,7	0	0,0
15.	Бузька сільська ТГ (Вознесенський район)	2	59		0	0,0	0	0,0	0	0,0	1	50,0	1	50,0
16.	Веселинівська селищна ТГ (Вознесенський район)	16	44	52	2	12,5	3	18,8	4	25,0	7	43,8	0	0,0
17.	Вознесенська міська ТГ (Вознесенський район)	21	46	52	3	14,3	4	19,0	5	23,8	7	33,3	2	9,5
18.	Доманівська селищна ТГ (Вознесенський район)	8	53		0	0,0	0	0,0	3	37,5	3	37,5	2	25,0
19.	Дорошівська сільська ТГ (Вознесенський район)	3	53		0	0,0	1	33,3	0	0,0	1	33,3	1	33,3

№	Назва ТГ	Загальна кількість	Середній вік	Мода за віком	Кількість учителів (за віком)									
					2004-1992		1991-1982		1981-1972		1971-1962		1961...	
					18 - 30		31 - 40		41 - 50		51 - 60		61 +	
					N	%	N	%	N	%	N	%	N	%
20.	Сланецька селищна ТГ (Вознесенський район)	15	50	37	0	0,0	3	20,0	4	26,7	6	40,0	2	13,3
21.	Мостівська сільська ТГ (Вознесенський район)	5	45		0	0,0	1	20,0	3	60,0	1	20,0	0	0,0
22.	Новомар'ївська сільська ТГ (Вознесенський район)	6	50		0	0,0	1	16,7	0	0,0	5	83,3	0	0,0
23.	Олександрівська селищна ТГ (Вознесенський район)	6	55	58	0	0,0	1	16,7	0	0,0	4	66,7	1	16,7
24.	Прибужанівська сільська ТГ (Вознесенський район)	6	45		1	16,7	2	33,3	1	16,7	1	16,7	1	16,7
25.	Прибузька сільська ТГ (Вознесенський район)	3	51		0	0,0	0	0,0	1	33,3	2	66,7	0	0,0
26.	Южноукраїнська міська ТГ (Вознесенський район)	18	51	55	1	5,6	1	5,6	5	27,8	9	50,0	2	11,1
27.	Березанська селищна ТГ (Миколаївський район)	12	45		1	8,3	4	33,3	3	25,0	3	25,0	1	8,3
28.	Веснянська сільська ТГ (Миколаївський район)	8	42		1	12,5	3	37,5	1	12,5	3	37,5	0	0,0
29.	Воскресенська селищна ТГ (Миколаївський район)	8	52	60	1	12,5	1	12,5	0	0,0	4	50,0	2	25,0
30.	Галицинівська сільська ТГ (Миколаївський район)	6	52	53	0	0,0	0	0,0	2	33,3	4	66,7	0	0,0
31.	Коблівська сільська ТГ (Миколаївський район)	6	48		1	16,7	1	16,7	1	16,7	2	33,3	1	16,7
32.	Костянтинівська сільська ТГ (Миколаївський район)	7	44		1	14,3	2	28,6	1	14,3	3	42,9	0	0,0
33.	Куцурубська сільська ТГ (Миколаївський район)	5	45	52	0	0,0	2	40,0	1	20,0	2	40,0	0	0,0
34.	Мішково-Погорілівська сільська ТГ (Миколаївський район)	4	50		0	0,0	0	0,0	1	25,0	3	75,0	0	0,0
35.	Нечаянська сільська ТГ (Миколаївський район)	3	47		0	0,0	1	33,3	1	33,3	1	33,3	0	0,0
36.	Новоодеська міська ТГ (Миколаївський район)	10	53	52	1	10,0	0	0,0	1	10,0	6	60,0	2	20,0
37.	Ольшанська селищна ТГ (Миколаївський район)	5	50		0	0,0	1	20,0	1	20,0	3	60,0	0	0,0

№	Назва ТГ	Загальна кількість	Середній вік	Мода за віком	Кількість учителів (за віком)									
					2004-1992		1991-1982		1981-1972		1971-1962		1961...	
					18 - 30		31 - 40		41 - 50		51 - 60		61 +	
					N	%	N	%	N	%	N	%	N	%
38.	Очаківська міська ТГ (Миколаївський район)	6	45		0	0,0	3	50,0	1	16,7	2	33,3	0	0,0
39.	Первомайська селищна ТГ (Миколаївський район)	8	50		1	12,5	0	0,0	3	37,5	4	50,0	0	0,0
40.	Радсадівська сільська ТГ (Миколаївський район)	4	36		1	25,0	2	50,0	0	0,0	1	25,0	0	0,0
41.	Степівська сільська ТГ (Миколаївський район)	9	48	56	1	11,1	0	0,0	3	33,3	5	55,6	0	0,0
42.	Сухоеланецька сільська ТГ (Миколаївський район)	3	56		0	0,0	0	0,0	1	33,3	0	0,0	2	66,7
43.	Чорноморська сільська ТГ (Миколаївський район)	2	48		0	0,0	0	0,0	2	100,0	0	0,0	0	0,0
44.	Шевченківська сільська ТГ (Миколаївський район)	10	49	55	1	10,0	1	10,0	2	20,0	6	60,0	0	0,0
45.	Арбузинська селищна ТГ (Первомайський район)	6	55	54	0	0,0	0	0,0	0	0,0	6	100,0	0	0,0
46.	Благодатненська сільська ТГ (Первомайський район)	4	50		1	25,0	0	0,0	1	25,0	1	25,0	1	25,0
47.	Врадіївська селищна ТГ (Первомайський район)	16	52	53	0	0,0	1	6,3	3	18,8	10	62,5	2	12,5
48.	Кам'яномостівська сільська ТГ (Первомайський район)	8	42	52	1	12,5	2	25,0	2	25,0	3	37,5	0	0,0
49.	Кривоозерська селищна ТГ (Первомайський район)	19	49	45	2	10,5	2	10,5	7	36,8	5	26,3	3	15,8
50.	Мигіївська сільська ТГ (Первомайський район)	4	49		0	0,0	1	25,0	2	50,0	0	0,0	1	25,0
51.	Первомайська міська ТГ (Первомайський район)	36	48	54	4	11,1	5	13,9	8	22,2	14	38,9	5	13,9
52.	Синюхино-Брідська сільська ТГ (Первомайський район)	4	45		1	25,0	0	0,0	2	50,0	1	25,0	0	0,0

Розподіл учителів початкової школи (4 клас) за ВІКОМ





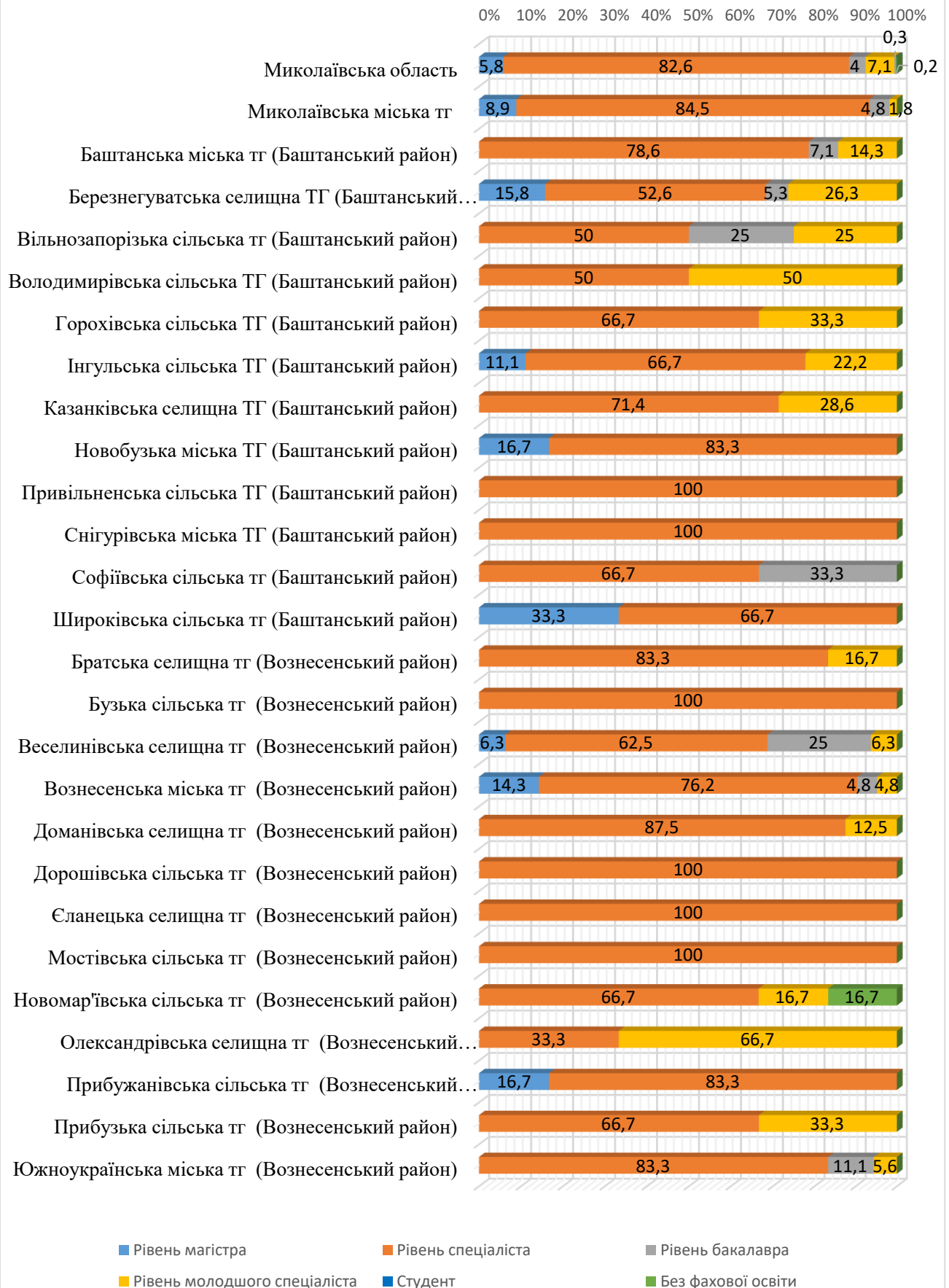
Інформація про розподіл учителів початкової школи (4 клас) ЗЗСО Миколаївської області за освітнім рівнем

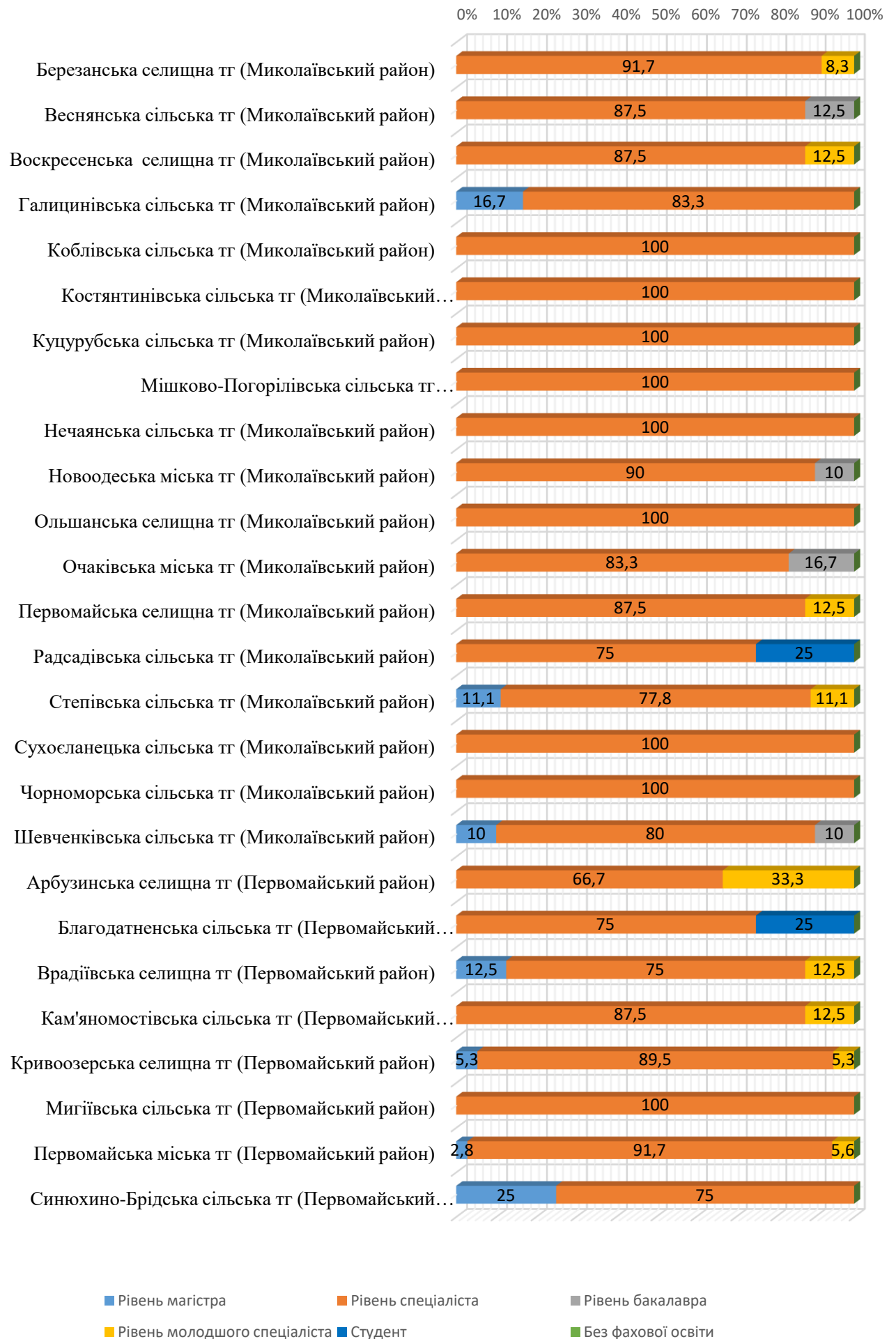
№	Назва ТГ	Загальна кількість	Освітній рівень											
			Рівень магістра		Рівень спеціаліста		Рівень бакалавра		Рівень молодшого спеціаліста		Студент		Без фахової освіти	
			N	%	N	%	N	%	N	%	N	%	N	%
	Миколаївська область	602	35	5,8	497	82,6	24	4,0	43	7,1	2	0,3	1	0,2
1.	Миколаївська міська ТГ	168	15	8,9	142	84,5	8	4,8	3	1,8	0	0,0	0	0,0
2.	Баштанська міська ТГ (Баштанський район)	14	0	0,0	11	78,6	1	7,1	2	14,3	0	0,0	0	0,0
3.	Березнегуватська селищна ТГ (Баштанський район)	19	3	15,8	10	52,6	1	5,3	5	26,3	0	0,0	0	0,0
4.	Вільнозапорізька сільська ТГ (Баштанський район)	4	0	0,0	2	50,0	1	25,0	1	25,0	0	0,0	0	0,0
5.	Володимирівська сільська ТГ (Баштанський район)	2	0	0,0	1	50,0	0	0,0	1	50,0	0	0,0	0	0,0
6.	Горохівська сільська ТГ (Баштанський район)	3	0	0,0	2	66,7	0	0,0	1	33,3	0	0,0	0	0,0
7.	Інгульська сільська ТГ (Баштанський район)	9	1	11,1	6	66,7	0	0,0	2	22,2	0	0,0	0	0,0
8.	Казанківська селищна ТГ (Баштанський район)	14	0	0,0	10	71,4	0	0,0	4	28,6	0	0,0	0	0,0
9.	Новобузька міська ТГ (Баштанський район)	12	2	16,7	10	83,3	0	0,0	0	0,0	0	0,0	0	0,0
10.	Привільненська сільська ТГ (Баштанський район)	5	0	0,0	5	100,0	0	0,0	0	0,0	0	0,0	0	0,0
11.	Снігурівська міська ТГ (Баштанський район)	9	0	0,0	9	100,0	0	0,0	0	0,0	0	0,0	0	0,0
12.	Софіївська сільська ТГ (Баштанський район)	6	0	0,0	4	66,7	2	33,3	0	0,0	0	0,0	0	0,0
13.	Широківська сільська ТГ (Баштанський район)	3	1	33,3	2	66,7	0	0,0	0	0,0	0	0,0	0	0,0
14.	Братська селищна ТГ (Вознесенський район)	12	0	0,0	10	83,3	0	0,0	2	16,7	0	0,0	0	0,0
15.	Бузька сільська ТГ (Вознесенський район)	2	0	0,0	2	100,0	0	0,0	0	0,0	0	0,0	0	0,0
16.	Веселинівська селищна ТГ (Вознесенський район)	16	1	6,3	10	62,5	4	25,0	1	6,3	0	0,0	0	0,0
17.	Вознесенська міська ТГ (Вознесенський район)	21	3	14,3	16	76,2	1	4,8	1	4,8	0	0,0	0	0,0
18.	Доманівська селищна ТГ (Вознесенський район)	8	0	0,0	7	87,5	0	0,0	1	12,5	0	0,0	0	0,0
19.	Дорошівська сільська ТГ (Вознесенський район)	3	0	0,0	3	100,0	0	0,0	0	0,0	0	0,0	0	0,0
20.	Єланецька селищна ТГ (Вознесенський район)	15	0	0,0	15	100,0	0	0,0	0	0,0	0	0,0	0	0,0
21.	Мостівська сільська ТГ (Вознесенський район)	5	0	0,0	5	100,0	0	0,0	0	0,0	0	0,0	0	0,0

№	Назва ТГ	Загальна кількість	Освітній рівень											
			Рівень магістра		Рівень спеціаліста		Рівень бакалавра		Рівень молодшого спеціаліста		Студент		Без фахової освіти	
			N	%	N	%	N	%	N	%	N	%	N	%
22.	Новомар'ївська сільська ТГ (Вознесенський район)	6	0	0,0	4	66,7	0	0,0	1	16,7	0	0,0	1	16,7
23.	Олександрівська селищна ТГ (Вознесенський район)	6	0	0,0	2	33,3	0	0,0	4	66,7	0	0,0	0	0,0
24.	Прибужанівська сільська ТГ (Вознесенський район)	6	1	16,7	5	83,3	0	0,0	0	0,0	0	0,0	0	0,0
25.	Прибузька сільська ТГ (Вознесенський район)	3	0	0,0	2	66,7	0	0,0	1	33,3	0	0,0	0	0,0
26.	Южноукраїнська міська ТГ (Вознесенський район)	18	0	0,0	15	83,3	2	11,1	1	5,6	0	0,0	0	0,0
27.	Березанська селищна ТГ (Миколаївський район)	12	0	0,0	11	91,7	0	0,0	1	8,3	0	0,0	0	0,0
28.	Веснянська сільська ТГ (Миколаївський район)	8	0	0,0	7	87,5	1	12,5	0	0,0	0	0,0	0	0,0
29.	Воскресенська селищна ТГ (Миколаївський район)	8	0	0,0	7	87,5	0	0,0	1	12,5	0	0,0	0	0,0
30.	Галицинівська сільська ТГ (Миколаївський район)	6	1	16,7	5	83,3	0	0,0	0	0,0	0	0,0	0	0,0
31.	Коблівська сільська ТГ (Миколаївський район)	6	0	0,0	6	100,0	0	0,0	0	0,0	0	0,0	0	0,0
32.	Костянтинівська сільська ТГ (Миколаївський район)	7	0	0,0	7	100,0	0	0,0	0	0,0	0	0,0	0	0,0
33.	Куцурубська сільська ТГ (Миколаївський район)	5	0	0,0	5	100,0	0	0,0	0	0,0	0	0,0	0	0,0
34.	Мішково-Погорілівська сільська ТГ (Миколаївський район)	4	0	0,0	4	100,0	0	0,0	0	0,0	0	0,0	0	0,0
35.	Нечаянська сільська ТГ (Миколаївський район)	3	0	0,0	3	100,0	0	0,0	0	0,0	0	0,0	0	0,0
36.	Новоодеська міська ТГ (Миколаївський район)	10	0	0,0	9	90,0	1	10,0	0	0,0	0	0,0	0	0,0
37.	Ольшанська селищна ТГ (Миколаївський район)	5	0	0,0	5	100,0	0	0,0	0	0,0	0	0,0	0	0,0
38.	Очаківська міська ТГ (Миколаївський район)	6	0	0,0	5	83,3	1	16,7	0	0,0	0	0,0	0	0,0
39.	Первомайська селищна ТГ (Миколаївський район)	8	0	0,0	7	87,5	0	0,0	1	12,5	0	0,0	0	0,0
40.	Радсадівська сільська ТГ (Миколаївський район)	4	0	0,0	3	75,0	0	0,0	0	0,0	1	25,0	0	0,0
41.	Степівська сільська ТГ (Миколаївський район)	9	1	11,1	7	77,8	0	0,0	1	11,1	0	0,0	0	0,0
42.	Сухосланецька сільська ТГ (Миколаївський район)	3	0	0,0	3	100,0	0	0,0	0	0,0	0	0,0	0	0,0

№	Назва ТГ	Загальна кількість	Освітній рівень											
			Рівень магістра		Рівень спеціаліста		Рівень бакалавра		Рівень молодшого спеціаліста		Студент		Без фахової освіти	
			N	%	N	%	N	%	N	%	N	%	N	%
43.	Чорноморська сільська ТГ (Миколаївський район)	2	0	0,0	2	100,0	0	0,0	0	0,0	0	0,0	0	0,0
44.	Шевченківська сільська ТГ (Миколаївський район)	10	1	10,0	8	80,0	1	10,0	0	0,0	0	0,0	0	0,0
45.	Арбузинська селищна ТГ (Первомайський район)	6	0	0,0	4	66,7	0	0,0	2	33,3	0	0,0	0	0,0
46.	Благодатненська сільська ТГ (Первомайський район)	4	0	0,0	3	75,0	0	0,0	0	0,0	1	25,0	0	0,0
47.	Врадіївська селищна ТГ (Первомайський район)	16	2	12,5	12	75,0	0	0,0	2	12,5	0	0,0	0	0,0
48.	Кам'яномостівська сільська ТГ (Первомайський район)	8	0	0,0	7	87,5	0	0,0	1	12,5	0	0,0	0	0,0
49.	Кривоозерська селищна ТГ (Первомайський район)	19	1	5,3	17	89,5	0	0,0	1	5,3	0	0,0	0	0,0
50.	Мигіївська сільська ТГ (Первомайський район)	4	0	0,0	4	100,0	0	0,0	0	0,0	0	0,0	0	0,0
51.	Первомайська міська ТГ (Первомайський район)	36	1	2,8	33	91,7	0	0,0	2	5,6	0	0,0	0	0,0
52.	Синюхино-Брідська сільська ТГ (Первомайський район)	4	1	25,0	3	75,0	0	0,0	0	0,0	0	0,0	0	0,0

Розподіл учителів початкової школи (4 клас) за освітнім рівнем





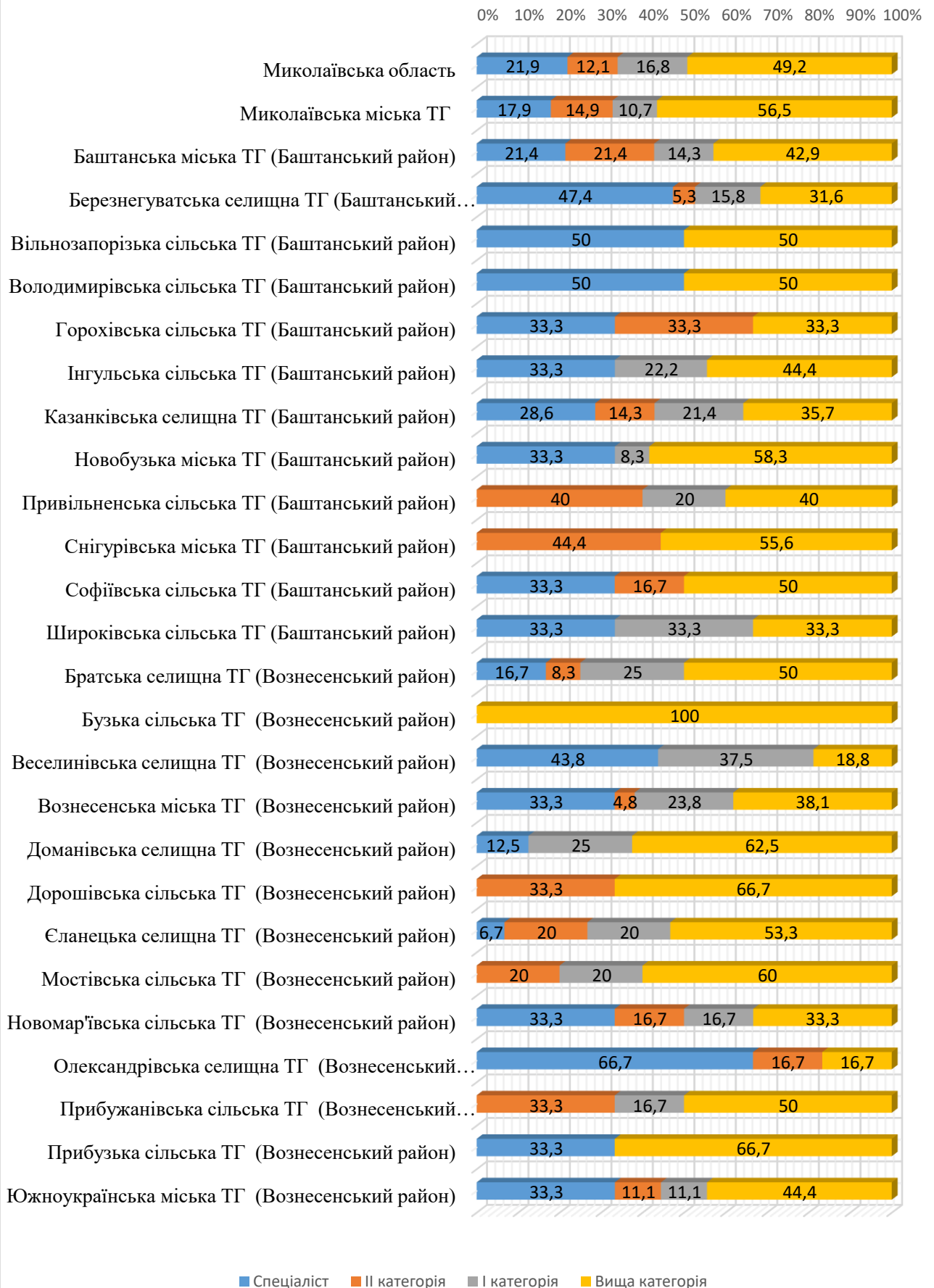
Інформація про розподіл учителів початкової школи (4 клас) ЗЗСО Миколаївської області за кваліфікаційною категорією

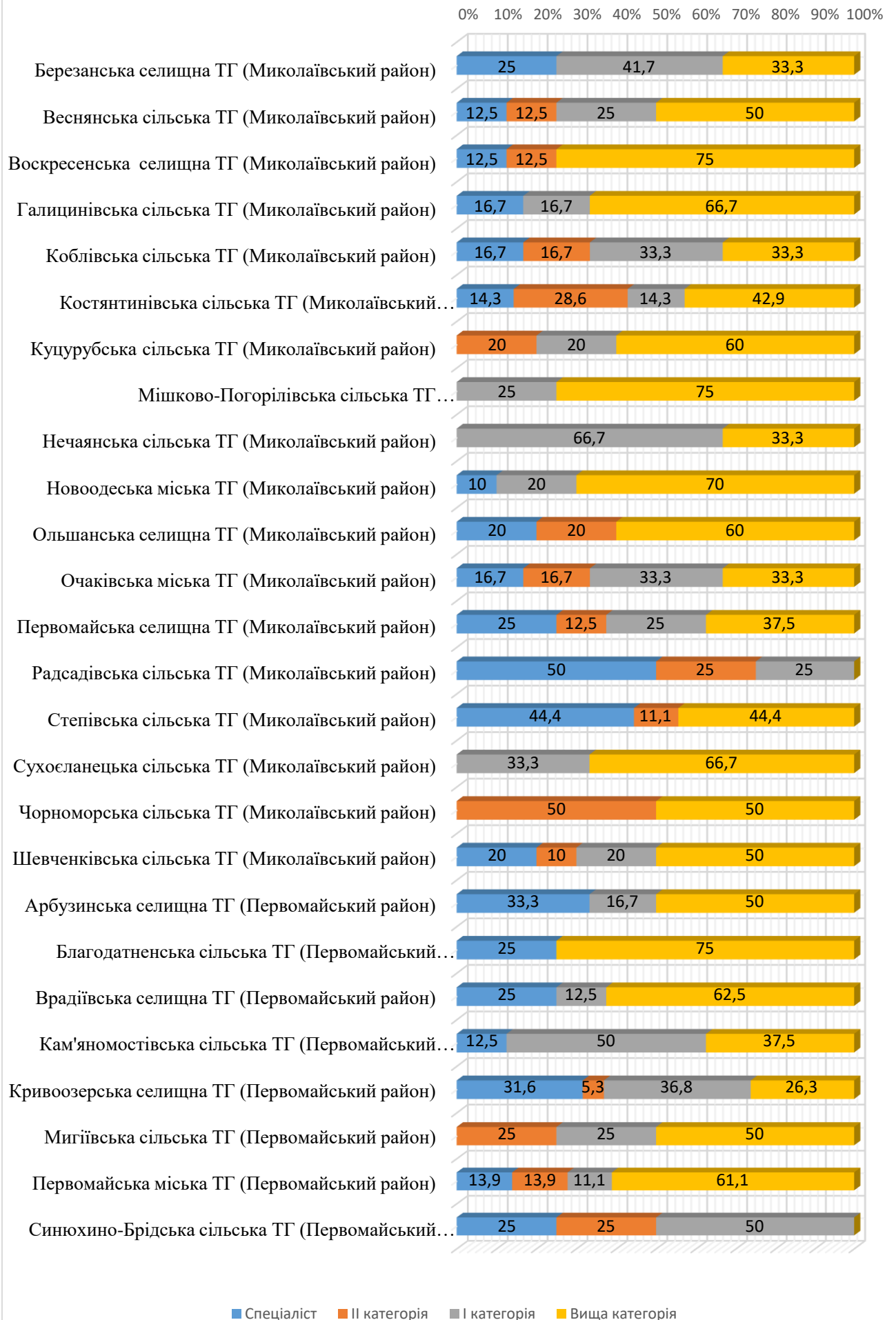
№	Назва ТГ	Загальна кількість	Спеціаліст		II категорія		I категорія		Вища категорія	
			N	%	N	%	N	%	N	%
	Миколаївська область	602	132	21,9	73	12,1	101	16,8	296	49,2
1.	Миколаївська міська ТГ	168	30	17,9	25	14,9	18	10,7	95	56,5
2.	Баштанська міська ТГ (Баштанський район)	14	3	21,4	3	21,4	2	14,3	6	42,9
3.	Березнегуватська селищна ТГ (Баштанський район)	19	9	47,4	1	5,3	3	15,8	6	31,6
4.	Вільнозапорізька сільська ТГ (Баштанський район)	4	2	50,0	0	0,0	0	0,0	2	50,0
5.	Володимирівська сільська ТГ (Баштанський район)	2	1	50,0	0	0,0	0	0,0	1	50,0
6.	Горохівська сільська ТГ (Баштанський район)	3	1	33,3	1	33,3	0	0,0	1	33,3
7.	Інгульська сільська ТГ (Баштанський район)	9	3	33,3	0	0,0	2	22,2	4	44,4
8.	Казанківська селищна ТГ (Баштанський район)	14	4	28,6	2	14,3	3	21,4	5	35,7
9.	Новобузька міська ТГ (Баштанський район)	12	4	33,3	0	0,0	1	8,3	7	58,3
10.	Привільненська сільська ТГ (Баштанський район)	5	0	0,0	2	40,0	1	20,0	2	40,0
11.	Снігурівська міська ТГ (Баштанський район)	9	0	0,0	4	44,4	0	0,0	5	55,6
12.	Софіївська сільська ТГ (Баштанський район)	6	2	33,3	1	16,7	0	0,0	3	50,0
13.	Широківська сільська ТГ (Баштанський район)	3	1	33,3	0	0,0	1	33,3	1	33,3
14.	Братська селищна ТГ (Вознесенський район)	12	2	16,7	1	8,3	3	25,0	6	50,0
15.	Бузька сільська ТГ (Вознесенський район)	2	0	0,0	0	0,0	0	0,0	2	100,0
16.	Веселинівська селищна ТГ (Вознесенський район)	16	7	43,8	0	0,0	6	37,5	3	18,8
17.	Вознесенська міська ТГ (Вознесенський район)	21	7	33,3	1	4,8	5	23,8	8	38,1
18.	Доманівська селищна ТГ (Вознесенський район)	8	1	12,5	0	0,0	2	25,0	5	62,5
19.	Дорошівська сільська ТГ (Вознесенський район)	3	0	0,0	1	33,3	0	0,0	2	66,7
20.	Єланецька селищна ТГ (Вознесенський район)	15	1	6,7	3	20,0	3	20,0	8	53,3
21.	Мостівська сільська ТГ (Вознесенський район)	5	0	0,0	1	20,0	1	20,0	3	60,0
22.	Новомар'ївська сільська ТГ (Вознесенський район)	6	2	33,3	1	16,7	1	16,7	2	33,3

№	Назва ТГ	Загальна кількість	Спеціаліст		II категорія		I категорія		Вища категорія	
			N	%	N	%	N	%	N	%
23.	Олександрівська селищна ТГ (Вознесенський район)	6	4	66,7	1	16,7	0	0,0	1	16,7
24.	Прибужанівська сільська ТГ (Вознесенський район)	6	0	0,0	2	33,3	1	16,7	3	50,0
25.	Прибузька сільська ТГ (Вознесенський район)	3	1	33,3	0	0,0	0	0,0	2	66,7
26.	Южноукраїнська міська ТГ (Вознесенський район)	18	6	33,3	2	11,1	2	11,1	8	44,4
27.	Березанська селищна ТГ (Миколаївський район)	12	3	25,0	0	0,0	5	41,7	4	33,3
28.	Веснянська сільська ТГ (Миколаївський район)	8	1	12,5	1	12,5	2	25,0	4	50,0
29.	Воскресенська селищна ТГ (Миколаївський район)	8	1	12,5	1	12,5	0	0,0	6	75,0
30.	Галичинівська сільська ТГ (Миколаївський район)	6	1	16,7	0	0,0	1	16,7	4	66,7
31.	Коблівська сільська ТГ (Миколаївський район)	6	1	16,7	1	16,7	2	33,3	2	33,3
32.	Костянтинівська сільська ТГ (Миколаївський район)	7	1	14,3	2	28,6	1	14,3	3	42,9
33.	Куцурубська сільська ТГ (Миколаївський район)	5	0	0,0	1	20,0	1	20,0	3	60,0
34.	Мішково-Погорілівська сільська ТГ (Миколаївський район)	4	0	0,0	0	0,0	1	25,0	3	75,0
35.	Нечаянська сільська ТГ (Миколаївський район)	3	0	0,0	0	0,0	2	66,7	1	33,3
36.	Новоодеська міська ТГ (Миколаївський район)	10	1	10,0	0	0,0	2	20,0	7	70,0
37.	Ольшанська селищна ТГ (Миколаївський район)	5	1	20,0	1	20,0	0	0,0	3	60,0
38.	Очаківська міська ТГ (Миколаївський район)	6	1	16,7	1	16,7	2	33,3	2	33,3
39.	Первомайська селищна ТГ (Миколаївський район)	8	2	25,0	1	12,5	2	25,0	3	37,5
40.	Радсадівська сільська ТГ (Миколаївський район)	4	2	50,0	1	25,0	1	25,0	0	0,0
41.	Степівська сільська ТГ (Миколаївський район)	9	4	44,4	1	11,1	0	0,0	4	44,4
42.	Сухоєланецька сільська ТГ (Миколаївський район)	3	0	0,0	0	0,0	1	33,3	2	66,7
43.	Чорноморська сільська ТГ (Миколаївський район)	2	0	0,0	1	50,0	0	0,0	1	50,0
44.	Шевченківська сільська ТГ (Миколаївський район)	10	2	20,0	1	10,0	2	20,0	5	50,0
45.	Арбузинська селищна ТГ (Первомайський район)	6	2	33,3	0	0,0	1	16,7	3	50,0
46.	Благодатненська сільська ТГ (Первомайський район)	4	1	25,0	0	0,0	0	0,0	3	75,0

№	Назва ТГ	Загальна кількість	Спеціаліст		II категорія		I категорія		Вища категорія	
			N	%	N	%	N	%	N	%
47.	Врадіївська селищна ТГ (Первомайський район)	16	4	25,0	0	0,0	2	12,5	10	62,5
48.	Кам'яномостівська сільська ТГ (Первомайський район)	8	1	12,5	0	0,0	4	50,0	3	37,5
49.	Кривоозерська селищна ТГ (Первомайський район)	19	6	31,6	1	5,3	7	36,8	5	26,3
50.	Мигіївська сільська ТГ (Первомайський район)	4	0	0,0	1	25,0	1	25,0	2	50,0
51.	Первомайська міська ТГ (Первомайський район)	36	5	13,9	5	13,9	4	11,1	22	61,1
52.	Синюхино-Брідська сільська ТГ (Первомайський район)	4	1	25,0	1	25,0	2	50,0	0	0,0

Розподіл учителів початкової школи (4 клас) за кваліфікаційною категорією





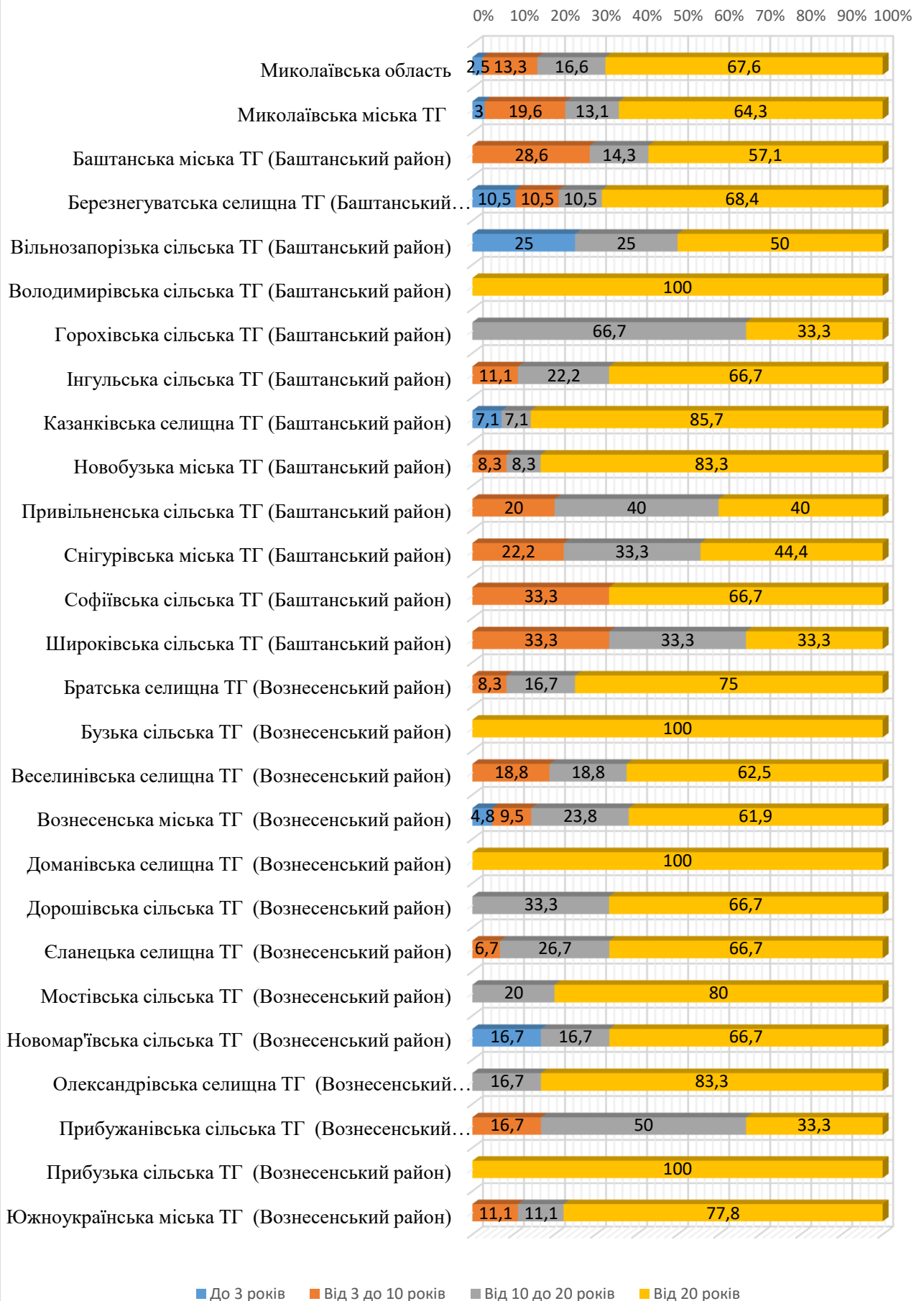
Інформація про розподіл учителів початкової школи (4 клас) ЗЗСО Миколаївської області за педагогічним стажем

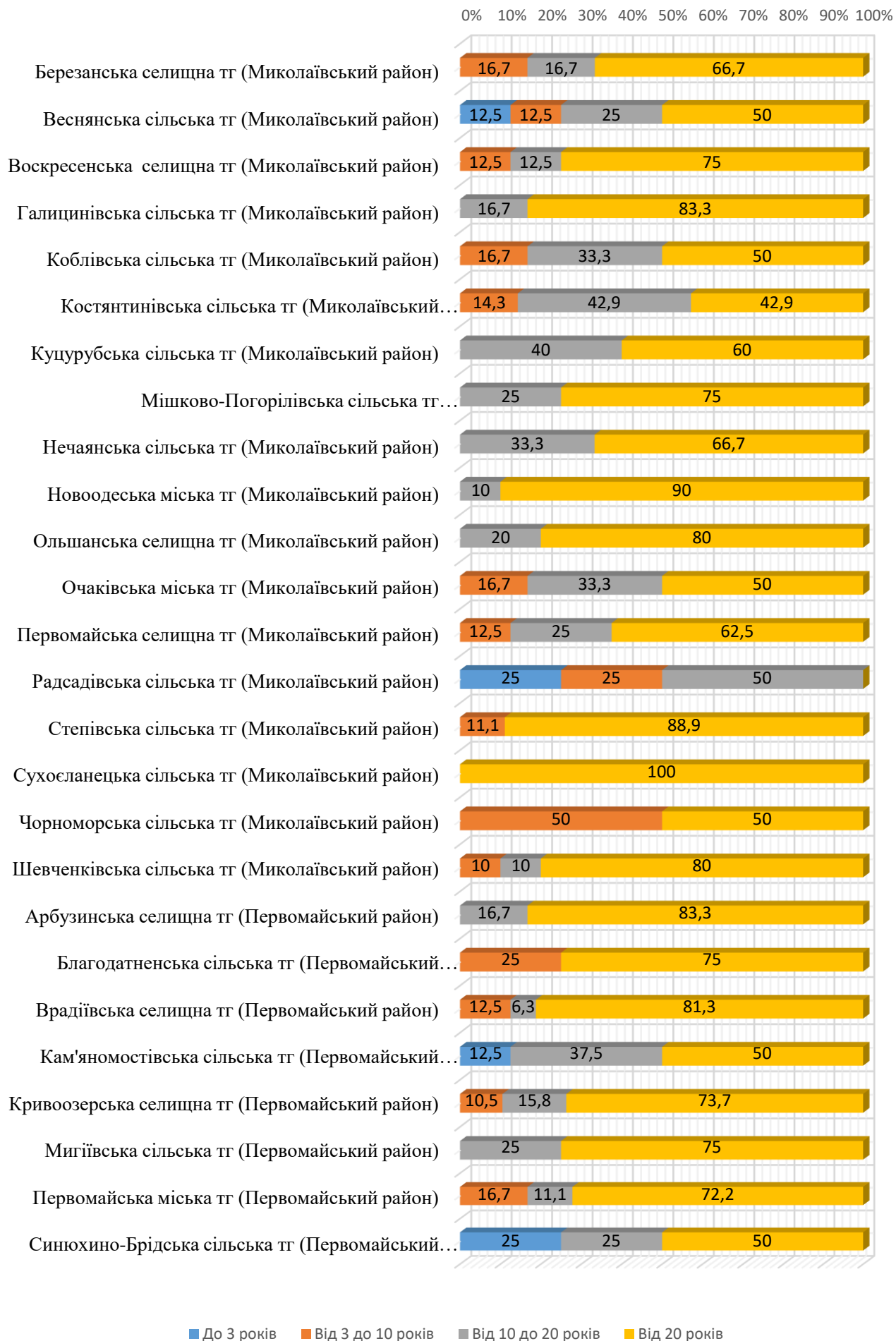
№	Назва ТГ	Загальна кількість	До 3 років		Від 3 до 10 років		Від 10 до 20 років		Від 20 років	
			N	%	N	%	N	%	N	%
	Миколаївська область	602	15	2,5	80	13,3	100	16,6	407	67,6
1.	Миколаївська міська ТГ	168	5	3,0	33	19,6	22	13,1	108	64,3
2.	Баштанська міська ТГ (Баштанський район)	14	0	0,0	4	28,6	2	14,3	8	57,1
3.	Березнегуватська селищна ТГ (Баштанський район)	19	2	10,5	2	10,5	2	10,5	13	68,4
4.	Вільнозапорізька сільська ТГ (Баштанський район)	4	1	25,0	0	0,0	1	25,0	2	50,0
5.	Володимирівська сільська ТГ (Баштанський район)	2	0	0,0	0	0,0	0	0,0	2	100,0
6.	Горохівська сільська ТГ (Баштанський район)	3	0	0,0	0	0,0	2	66,7	1	33,3
7.	Інгурівська сільська ТГ (Баштанський район)	9	0	0,0	1	11,1	2	22,2	6	66,7
8.	Казанківська селищна ТГ (Баштанський район)	14	1	7,1	0	0,0	1	7,1	12	85,7
9.	Новобузька міська ТГ (Баштанський район)	12	0	0,0	1	8,3	1	8,3	10	83,3
10.	Привільненська сільська ТГ (Баштанський район)	5	0	0,0	1	20,0	2	40,0	2	40,0
11.	Снігурівська міська ТГ (Баштанський район)	9	0	0,0	2	22,2	3	33,3	4	44,4
12.	Софіївська сільська ТГ (Баштанський район)	6	0	0,0	2	33,3	0	0,0	4	66,7
13.	Широківська сільська ТГ (Баштанський район)	3		0,0	1	33,3	1	33,3	1	33,3
14.	Братська селищна ТГ (Вознесенський район)	12	0	0,0	1	8,3	2	16,7	9	75,0
15.	Бузька сільська ТГ (Вознесенський район)	2	0	0,0	0	0,0	0	0,0	2	100,0
16.	Веселинівська селищна ТГ (Вознесенський район)	16	0	0,0	3	18,8	3	18,8	10	62,5
17.	Вознесенська міська ТГ (Вознесенський район)	21	1	4,8	2	9,5	5	23,8	13	61,9
18.	Доманівська селищна ТГ (Вознесенський район)	8	0	0,0	0	0,0	0	0,0	8	100,0
19.	Дорошівська сільська ТГ (Вознесенський район)	3	0	0,0	0	0,0	1	33,3	2	66,7
20.	Єланецька селищна ТГ (Вознесенський район)	15	0	0,0	1	6,7	4	26,7	10	66,7
21.	Мостівська сільська ТГ (Вознесенський район)	5	0	0,0	0	0,0	1	20,0	4	80,0

№	Назва ТГ	Загальна кількість	До 3 років		Від 3 до 10 років		Від 10 до 20 років		Від 20 років	
			N	%	N	%	N	%	N	%
22.	Новомар'ївська сільська ТГ (Вознесенький район)	6	1	16,7	0	0,0	1	16,7	4	66,7
23.	Олександрівська селищна ТГ (Вознесенький район)	6	0	0,0	0	0,0	1	16,7	5	83,3
24.	Прибужанівська сільська ТГ (Вознесенький район)	6	0	0,0	1	16,7	3	50,0	2	33,3
25.	Прибузька сільська ТГ (Вознесенький район)	3	0	0,0	0	0,0	0	0,0	3	100,0
26.	Южноукраїнська міська ТГ (Вознесенький район)	18	0	0,0	2	11,1	2	11,1	14	77,8
27.	Березанська селищна ТГ (Миколаївський район)	12	0	0,0	2	16,7	2	16,7	8	66,7
28.	Веснянська сільська ТГ (Миколаївський район)	8	1	12,5	1	12,5	2	25,0	4	50,0
29.	Воскресенська селищна ТГ (Миколаївський район)	8	0	0,0	1	12,5	1	12,5	6	75,0
30.	Галичинівська сільська ТГ (Миколаївський район)	6	0	0,0	0	0,0	1	16,7	5	83,3
31.	Коблівська сільська ТГ (Миколаївський район)	6	0	0,0	1	16,7	2	33,3	3	50,0
32.	Костянтинівська сільська ТГ (Миколаївський район)	7	0	0,0	1	14,3	3	42,9	3	42,9
33.	Куцурубська сільська ТГ (Миколаївський район)	5	0	0,0	0	0,0	2	40,0	3	60,0
34.	Мішково-Погорілівська сільська ТГ (Миколаївський район)	4	0	0,0	0	0,0	1	25,0	3	75,0
35.	Нечаянська сільська ТГ (Миколаївський район)	3	0	0,0	0	0,0	1	33,3	2	66,7
36.	Новоодеська міська ТГ (Миколаївський район)	10	0	0,0	0	0,0	1	10,0	9	90,0
37.	Ольшанська селищна ТГ (Миколаївський район)	5	0	0,0	0	0,0	1	20,0	4	80,0
38.	Очаківська міська ТГ (Миколаївський район)	6	0	0,0	1	16,7	2	33,3	3	50,0
39.	Первомайська селищна ТГ (Миколаївський район)	8	0	0,0	1	12,5	2	25,0	5	62,5
40.	Радсадівська сільська ТГ (Миколаївський район)	4	1	25,0	1	25,0	2	50,0	0	0,0
41.	Степівська сільська ТГ (Миколаївський район)	9	0	0,0	1	11,1	0	0,0	8	88,9
42.	Сухоеланецька сільська ТГ (Миколаївський район)	3	0	0,0	0	0,0	0	0,0	3	100,0
43.	Чорноморська сільська ТГ (Миколаївський район)	2	0	0,0	1	50,0	0	0,0	1	50,0
44.	Шевченківська сільська ТГ (Миколаївський район)	10	0	0,0	1	10,0	1	10,0	8	80,0
45.	Арбузинська селищна ТГ (Первомайський район)	6	0	0,0	0	0,0	1	16,7	5	83,3

№	Назва ТГ	Загальна кількість	До 3 років		Від 3 до 10 років		Від 10 до 20 років		Від 20 років	
			N	%	N	%	N	%	N	%
46.	Благодатненська сільська ТГ (Первомайський район)	4	0	0,0	1	25,0	0	0,0	3	75,0
47.	Врадіївська селищна ТГ (Первомайський район)	16	0	0,0	2	12,5	1	6,3	13	81,3
48.	Кам'яномостівська сільська ТГ (Первомайський район)	8	1	12,5	0	0,0	3	37,5	4	50,0
49.	Кривоозерська селищна ТГ (Первомайський район)	19	0	0,0	2	10,5	3	15,8	14	73,7
50.	Мигіївська сільська ТГ (Первомайський район)	4	0	0,0	0	0,0	1	25,0	3	75,0
51.	Первомайська міська ТГ (Первомайський район)	36	0	0,0	6	16,7	4	11,1	26	72,2
52.	Синюхино-Брідська сільська ТГ (Первомайський район)	4	1	25,0	0	0,0	1	25,0	2	50,0

Розподіл учителів початкової школи (4 клас) за педагогічним стажем





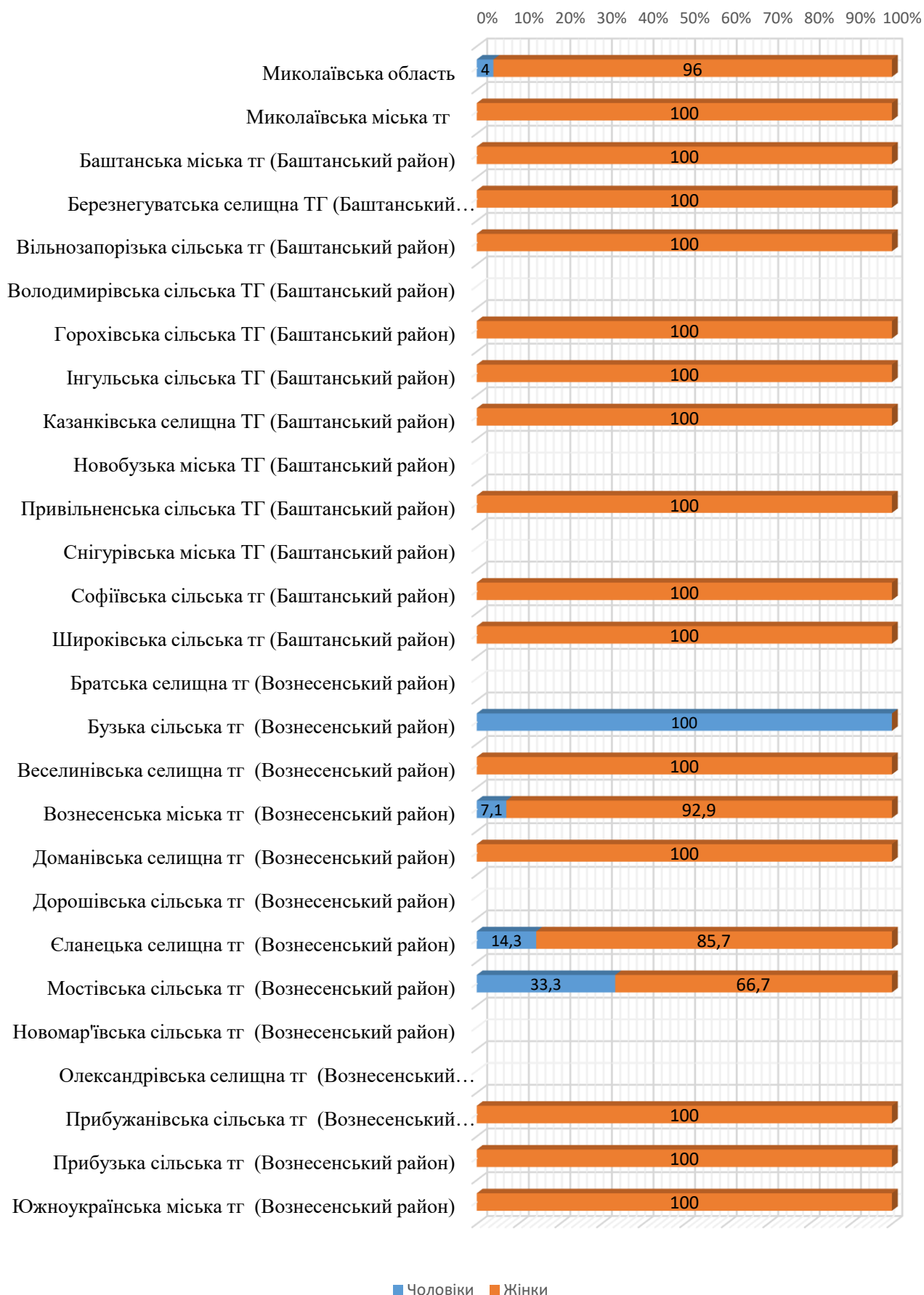
**Інформація про розподіл вихователів групи продовженого дня ЗЗСО Миколаївської області
за статтю**

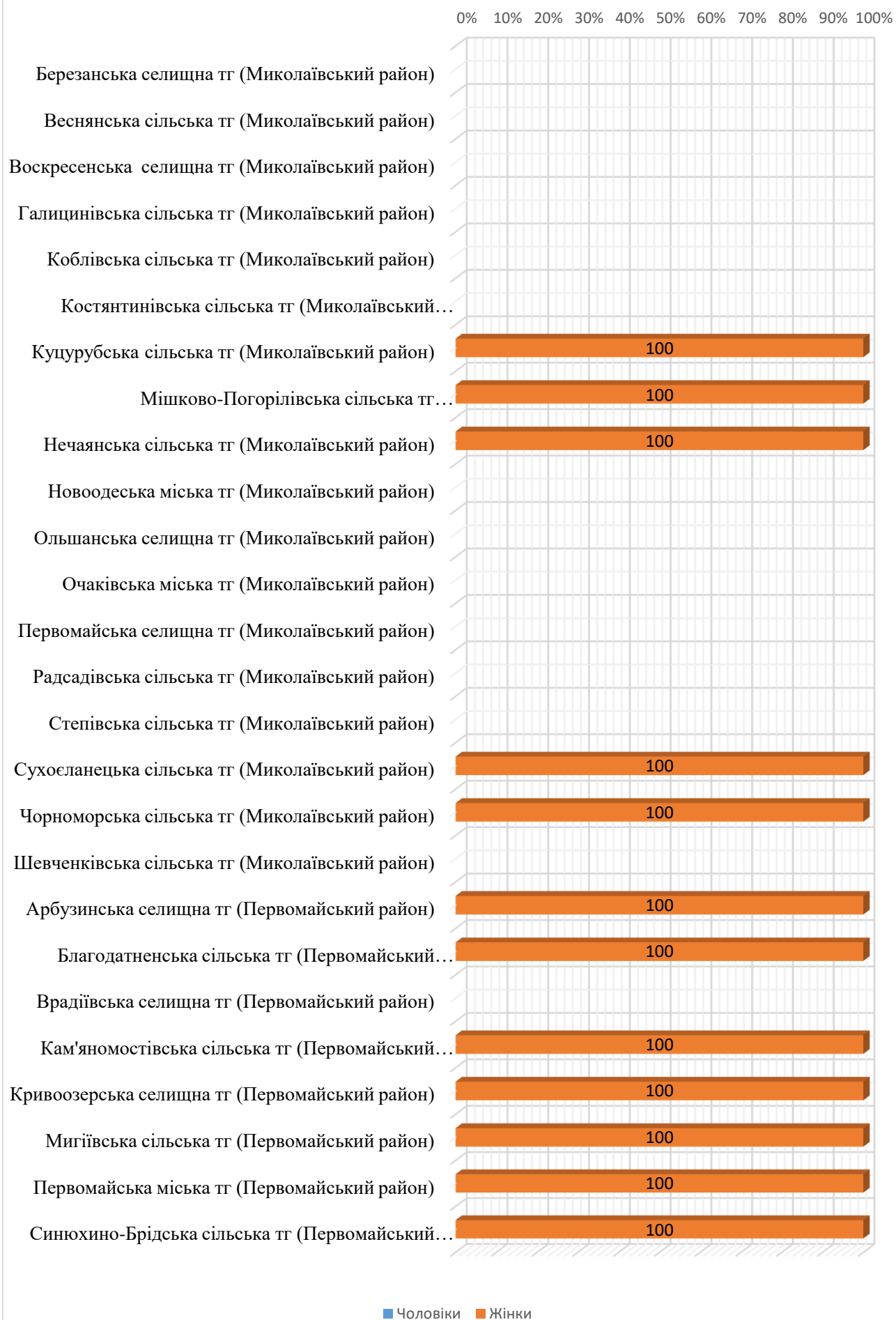
№	Назва ТГ	Загальна кількість	Чоловіки		Жінки	
			N	%	N	%
	Миколаївська область	100	4	4,0	96	96,0
1.	Миколаївська міська ТГ	4	0	0,0	4	100,0
2.	Баштанська міська ТГ (Баштанський район)	2	0	0,0	2	100,0
3.	Березнегуватська селищна ТГ (Баштанський район)	10	0	0,0	10	100,0
4.	Вільнозапорізька сільська ТГ (Баштанський район)	1	0	0,0	1	100,0
5.	Володимирівська сільська ТГ (Баштанський район)	0				
6.	Горохівська сільська ТГ (Баштанський район)	1	0	0,0	1	100,0
7.	Інгульська сільська ТГ (Баштанський район)	2	0	0,0	2	100,0
8.	Казанківська селищна ТГ (Баштанський район)	1	0	0,0	1	100,0
9.	Новобузька міська ТГ (Баштанський район)	0				
10.	Привільненська сільська ТГ (Баштанський район)	1	0	0,0	1	100,0
11.	Снігурівська міська ТГ (Баштанський район)	0				
12.	Софіївська сільська ТГ (Баштанський район)	1	0	0,0	1	100,0
13.	Широківська сільська ТГ (Баштанський район)	1	0	0,0	1	100,0
14.	Братська селищна ТГ (Вознесенський район)	0				
15.	Бузька сільська ТГ (Вознесенський район)	1	1	100,0	0	0,0
16.	Веселинівська селищна ТГ (Вознесенський район)	3	0	0,0	3	100,0
17.	Вознесенська міська ТГ (Вознесенський район)	14	1	7,1	13	92,9
18.	Доманівська селищна ТГ (Вознесенський район)	16	0	0,0	16	100,0
19.	Дорошівська сільська ТГ (Вознесенський район)	0				
20.	Єланецька селищна ТГ (Вознесенський район)	7	1	14,3	6	85,7
21.	Мостівська сільська ТГ (Вознесенський район)	3	1	33,3	2	66,7
22.	Новомар'ївська сільська ТГ (Вознесенський район)	0				

№	Назва ТГ	Загальна кількість	Чоловіки		Жінки	
			N	%	N	%
23.	Олександрівська селищна ТГ (Вознесенський район)	0				
24.	Прибужанівська сільська ТГ (Вознесенський район)	3	0	0,0	3	100,0
25.	Прибузька сільська ТГ (Вознесенський район)	2	0	0,0	2	100,0
26.	Южноукраїнська міська ТГ (Вознесенський район)	5	0	0,0	5	100,0
27.	Березанська селищна ТГ (Миколаївський район)	0				
28.	Веснянська сільська ТГ (Миколаївський район)	0				
29.	Воскресенська селищна ТГ (Миколаївський район)	0				
30.	Галицинівська сільська ТГ (Миколаївський район)	0				
31.	Коблівська сільська ТГ (Миколаївський район)	0				
32.	Костянтинівська сільська ТГ (Миколаївський район)	0				
33.	Куцурубська сільська ТГ (Миколаївський район)	2	0	0,0	2	100,0
34.	Мішково-Погорілівська сільська ТГ (Миколаївський район)	1	0	0,0	1	100,0
35.	Нечаянська сільська ТГ (Миколаївський район)	1	0	0,0	1	100,0
36.	Новоодеська міська ТГ (Миколаївський район)	0				
37.	Ольшанська селищна ТГ (Миколаївський район)	0				
38.	Очаківська міська ТГ (Миколаївський район)	0				
39.	Первомайська селищна ТГ (Миколаївський район)	0				
40.	Радсадівська сільська ТГ (Миколаївський район)	0				
41.	Степівська сільська ТГ (Миколаївський район)	0				
42.	Сухоеланецька сільська ТГ (Миколаївський район)	1	0	0,0	1	100,0
43.	Чорноморська сільська ТГ (Миколаївський район)	2	0	0,0	2	100,0
44.	Шевченківська сільська ТГ (Миколаївський район)	0				
45.	Арбузинська селищна ТГ (Первомайський район)	5	0	0,0	5	100,0
46.	Благодатненська сільська ТГ (Первомайський район)	2	0	0,0	2	100,0
47.	Врадіївська селищна ТГ (Первомайський район)	0				

№	Назва ТГ	Загальна кількість	Чоловіки		Жінки	
			N	%	N	%
48.	Кам'яностівська сільська ТГ (Первомайський район)	0				
49.	Кривоозерська селищна ТГ (Первомайський район)	8	0	0,0	8	100,0
50.	Мигіївська сільська ТГ (Первомайський район)	0				
51.	Первомайська міська ТГ (Первомайський район)	0				
52.	Синюхино-Брідська сільська ТГ (Первомайський район)	0				

Розподіл вихователів групи продовженого дня за статтю





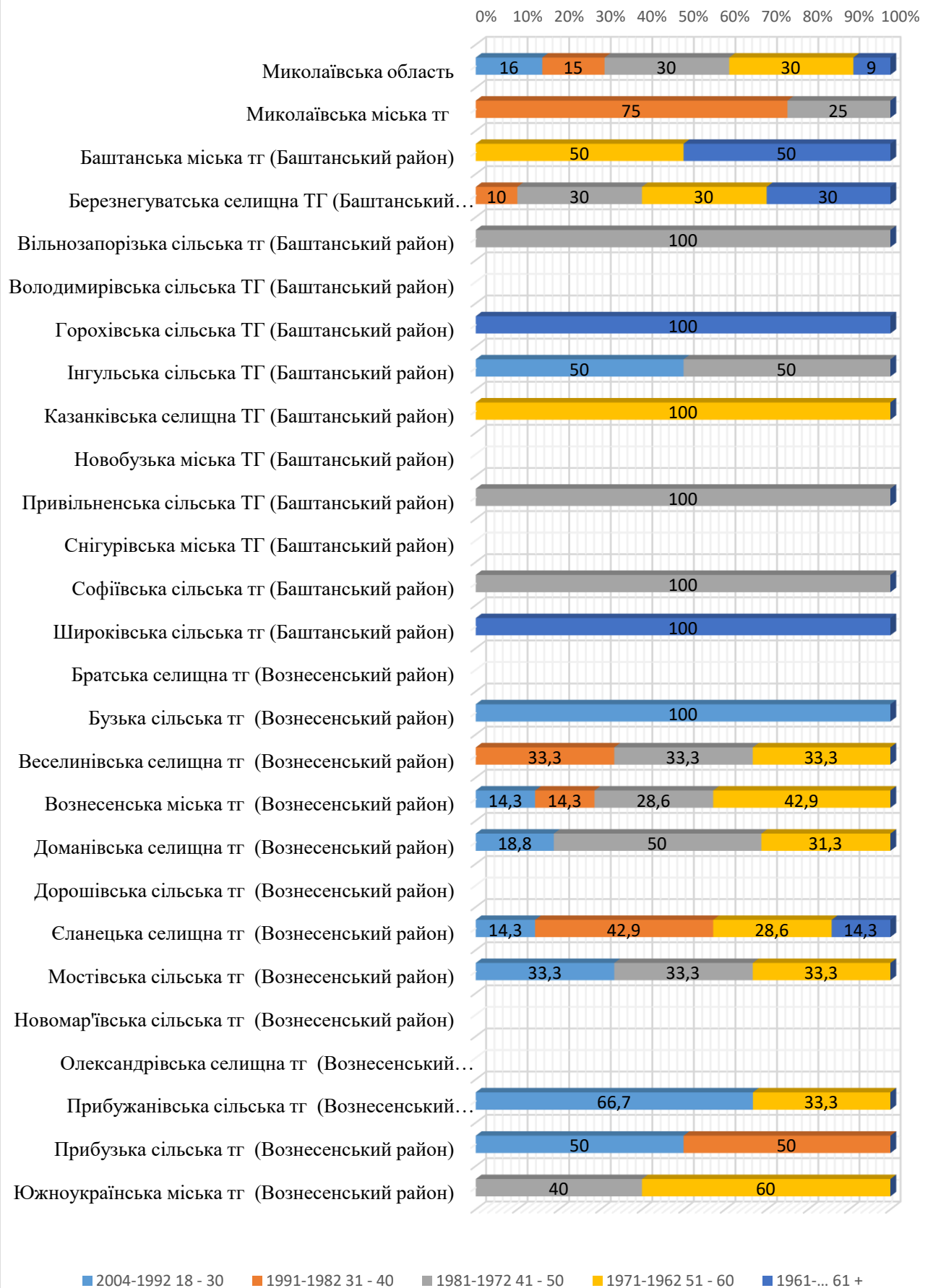
Інформація про розподіл вихователів групи продовженого дня ЗЗСО Миколаївської області за віком

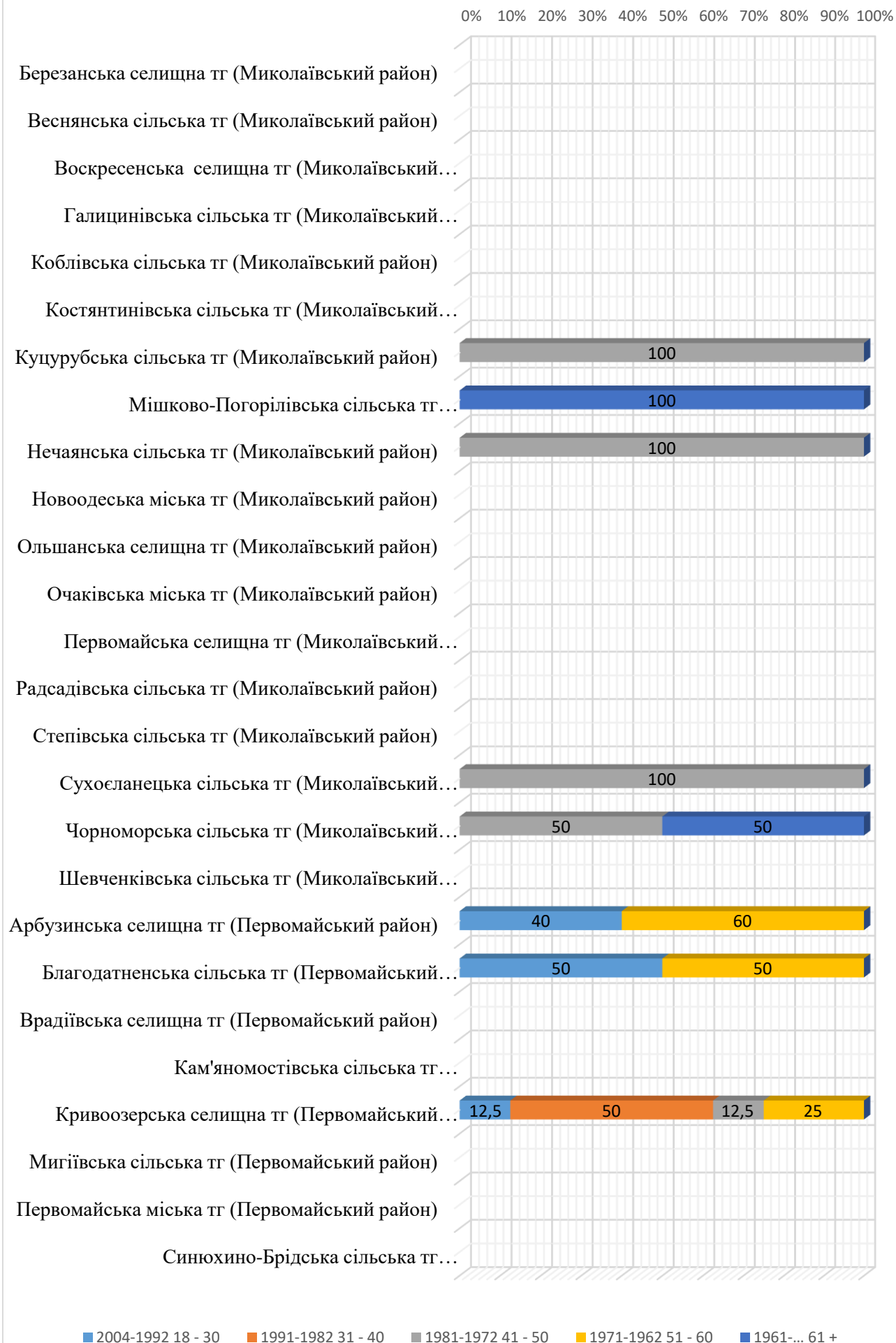
№	Назва ТГ	Загальна кількість	Середній вік	Мода за віком	Кількість учителів (за віком)									
					2004-1992		1991-1982		1981-1972		1971-1962		1961...	
					18 - 30		31 - 40		41 - 50		51 - 60		61 +	
					N	%	N	%	N	%	N	%	N	%
	Миколаївська область	100	46	50	16	16,0	15	15,0	30	30,0	30	30,0	9	9,0
1.	Миколаївська міська ТГ	4	39		0	0,0	3	75,0	1	25,0	0	0,0	0	0,0
2.	Баштанська міська ТГ (Баштанський район)	2	62		0	0,0	0	0,0	0	0,0	1	50,0	1	50,0
3.	Березнегуватська селищна ТГ (Баштанський район)	10	52	41	0	0,0	1	10,0	3	30,0	3	30,0	3	30,0
4.	Вільнозапорізька сільська ТГ (Баштанський район)	1	50		0	0,0	0	0,0	1	100,0	0	0,0	0	0,0
5.	Володимирівська сільська ТГ (Баштанський район)	0												
6.	Горохівська сільська ТГ (Баштанський район)	1	66		0	0,0	0	0,0	0	0,0	0	0,0	1	100,0
7.	Інгульська сільська ТГ (Баштанський район)	2	36		1	50,0	0	0,0	1	50,0	0	0,0	0	0,0
8.	Казанківська селищна ТГ (Баштанський район)	1	57		0	0,0	0	0,0	0	0,0	1	100,0	0	0,0
9.	Новобузька міська ТГ (Баштанський район)	0												
10.	Привільненська сільська ТГ (Баштанський район)	1	49		0	0,0	0	0,0	1	100,0	0	0,0	0	0,0
11.	Снігурівська міська ТГ (Баштанський район)	0												
12.	Софіївська сільська ТГ (Баштанський район)	1	45		0	0,0	0	0,0	1	100,0	0	0,0	0	0,0
13.	Широківська сільська ТГ (Баштанський район)	1	63		0	0,0	0	0,0	0	0,0	0	0,0	1	100,0
14.	Братська селищна ТГ (Вознесенський район)	0												
15.	Бузька сільська ТГ (Вознесенський район)	1	29		1	100,0	0	0,0	0	0,0	0	0,0	0	0,0
16.	Веселинівська селищна ТГ (Вознесенський район)	3	45		0	0,0	1	33,3	1	33,3	1	33,3	0	0,0
17.	Вознесенська міська ТГ (Вознесенський район)	14	46	53	2	14,3	2	14,3	4	28,6	6	42,9	0	0,0
18.	Доманівська селищна ТГ (Вознесенський район)	16	44	54	3	18,8	0	0,0	8	50,0	5	31,3	0	0,0
19.	Дорошівська сільська ТГ (Вознесенський район)	0												
20.	Єланецька селищна ТГ (Вознесенський район)	7	41	39	1	14,3	3	42,9	0	0,0	2	28,6	1	14,3

№	Назва ТГ	Загальна кількість	Середній вік	Мода за віком	Кількість учителів (за віком)									
					2004-1992		1991-1982		1981-1972		1971-1962		1961...	
					18 - 30		31 - 40		41 - 50		51 - 60		61 +	
					N	%	N	%	N	%	N	%	N	%
21.	Мостівська сільська ТГ (Вознесенський район)	3	45		1	33,3	0	0,0	1	33,3	1	33,3	0	0,0
22.	Новомар'їнська сільська ТГ (Вознесенський район)	0												
23.	Олександрівська селищна ТГ (Вознесенський район)	0												
24.	Прибужанівська сільська ТГ (Вознесенський район)	3	34		2	66,7	0	0,0	0	0,0	1	33,3	0	0,0
25.	Прибузька сільська ТГ (Вознесенський район)	2	30		1	50,0	1	50,0	0	0,0	0	0,0	0	0,0
26.	Южноукраїнська міська ТГ (Вознесенський район)	5	52	55	0	0,0	0	0,0	2	40,0	3	60,0	0	0,0
27.	Березанська селищна ТГ (Миколаївський район)	0												
28.	Веснянська сільська ТГ (Миколаївський район)	0												
29.	Воскресенська селищна ТГ (Миколаївський район)	0												
30.	Галицинівська сільська ТГ (Миколаївський район)	0												
31.	Коблівська сільська ТГ (Миколаївський район)	0												
32.	Костянтинівська сільська ТГ (Миколаївський район)	0												
33.	Куцурубська сільська ТГ (Миколаївський район)	2	45		0	0,0	0	0,0	2	100,0	0	0,0	0	0,0
34.	Мішково-Погорілівська сільська ТГ (Миколаївський район)	1	68		0	0,0	0	0,0	0	0,0	0	0,0	1	100,0
35.	Нечаянська сільська ТГ (Миколаївський район)	1	50		0	0,0	0	0,0	1	100,0	0	0,0	0	0,0
36.	Новоодеська міська ТГ (Миколаївський район)	0												
37.	Ольшанська селищна ТГ (Миколаївський район)	0												
38.	Очаківська міська ТГ (Миколаївський район)	0												
39.	Первомайська селищна ТГ (Миколаївський район)	0												
40.	Радсадівська сільська ТГ (Миколаївський район)	0												

№	Назва ТГ	Загальна кількість	Середній вік	Мода за віком	Кількість учителів (за віком)									
					2004-1992		1991-1982		1981-1972		1971-1962		1961...	
					18 - 30		31 - 40		41 - 50		51 - 60		61 +	
					N	%	N	%	N	%	N	%	N	%
41.	Степівська сільська ТГ (Миколаївський район)	0												
42.	Сухоеланецька сільська ТГ (Миколаївський район)	1	46		0	0,0	0	0,0	1	100,0	0	0,0	0	0,0
43.	Чорноморська сільська ТГ (Миколаївський район)	2	58		0	0,0	0	0,0	1	50,0	0	0,0	1	50,0
44.	Шевченківська сільська ТГ (Миколаївський район)	0												
45.	Арбузинська селищна ТГ (Первомайський район)	5	44		2	40,0	0	0,0	0	0,0	3	60,0	0	0,0
46.	Благодатненська сільська ТГ (Первомайський район)	2	39		1	50,0	0	0,0	0	0,0	1	50,0	0	0,0
47.	Врадіївська селищна ТГ (Первомайський район)	0												
48.	Кам'яномостівська сільська ТГ (Первомайський район)	0												
49.	Кривоозерська селищна ТГ (Первомайський район)	8	40		1	12,5	4	50,0	1	12,5	2	25,0	0	0,0
50.	Мигіївська сільська ТГ (Первомайський район)	0												
51.	Первомайська міська ТГ (Первомайський район)	0												
52.	Синюхино-Брідська сільська ТГ (Первомайський район)	0												

Розподіл вихователів групи продовженого дня за віком





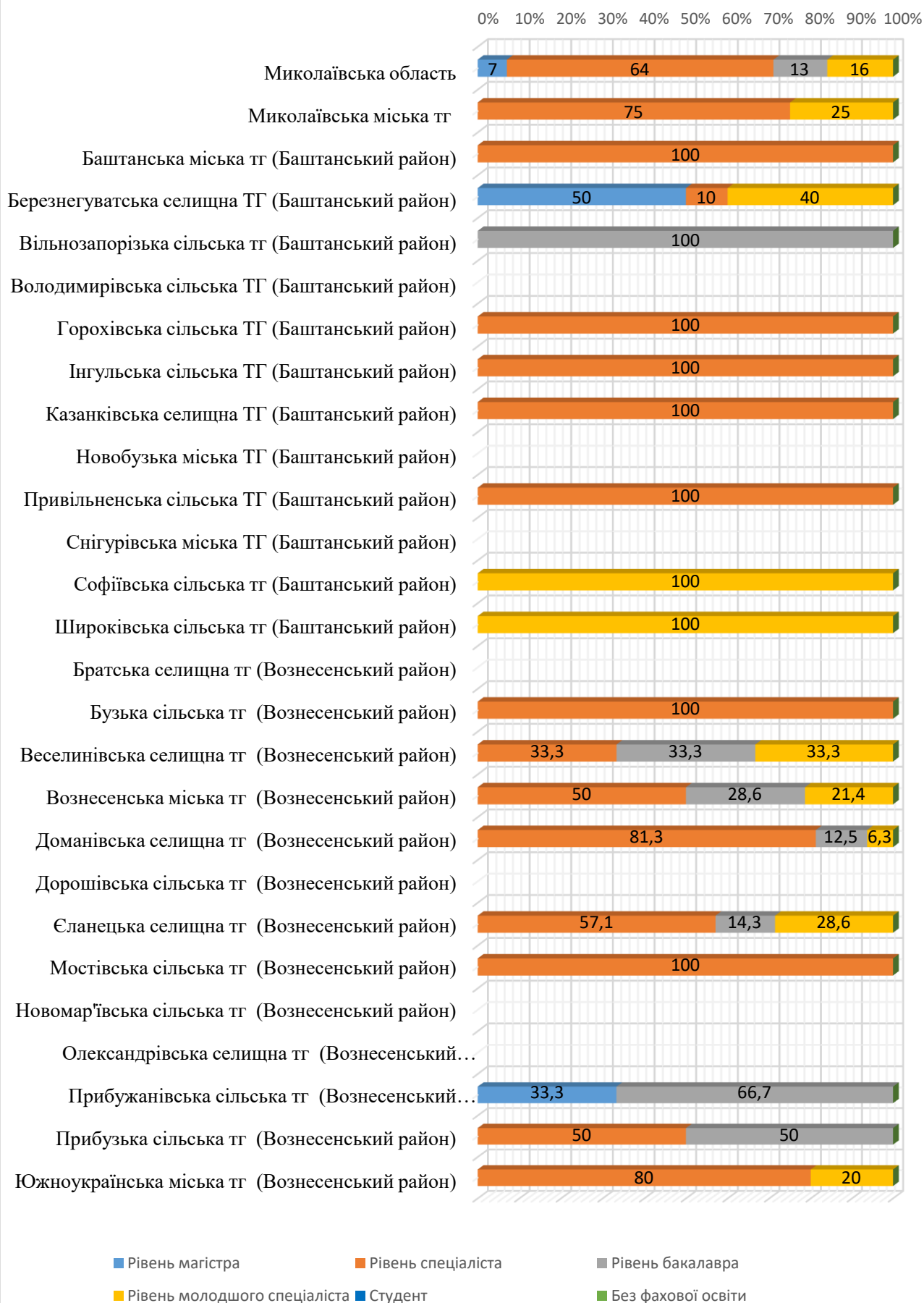
Інформація про розподіл вихователів групи продовженого дня ЗЗСО Миколаївської області за освітнім рівнем

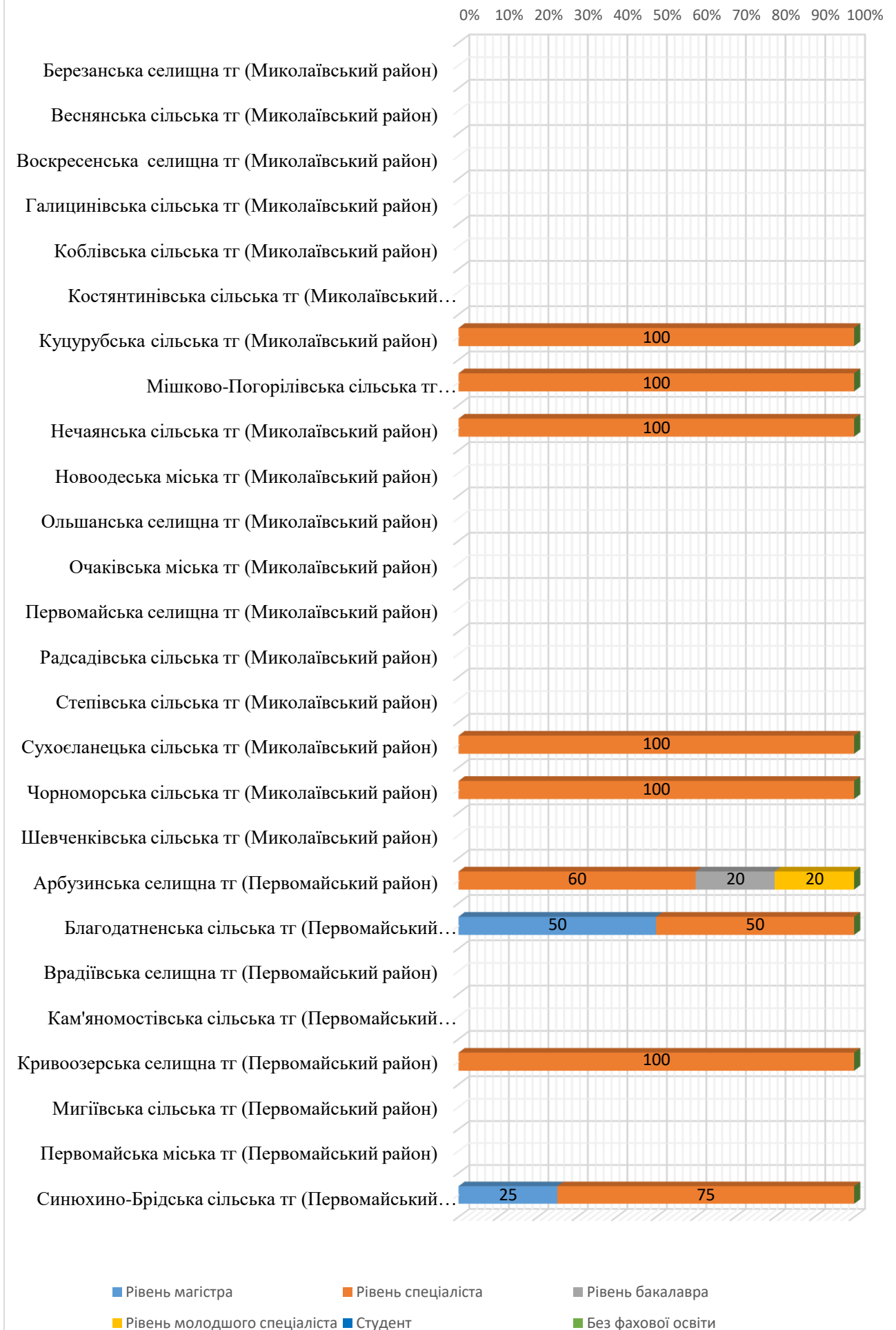
№	Назва ТГ	Загальна кількість	Освітній рівень											
			Рівень магістра		Рівень спеціаліста		Рівень бакалавра		Рівень молодшого спеціаліста		Студент		Без фахової освіти	
			N	%	N	%	N	%	N	%	N	%	N	%
	Миколаївська область	100	7	7,0	64	64,0	13	13,0	16	16,0	0	0,0	0	0,0
1.	Миколаївська міська ТГ	4	0	0,0	3	75,0	0	0,0	1	25,0	0	0,0	0	0,0
2.	Баштанська міська ТГ (Баштанський район)	2	0	0,0	2	100,0	0	0,0	0	0,0	0	0,0	0	0,0
3.	Березнегуватська селищна ТГ (Баштанський район)	10	5	50,0	1	10,0	0	0,0	4	40,0	0	0,0	0	0,0
4.	Вільнозапорізька сільська ТГ (Баштанський район)	1	0	0,0	0	0,0	1	100,0	0	0,0	0	0,0	0	0,0
5.	Володимирівська сільська ТГ (Баштанський район)	0												
6.	Горохівська сільська ТГ (Баштанський район)	1	0	0,0	1	100,0	0	0,0	0	0,0	0	0,0	0	0,0
7.	Інгульська сільська ТГ (Баштанський район)	2	0	0,0	2	100,0	0	0,0	0	0,0	0	0,0	0	0,0
8.	Казанківська селищна ТГ (Баштанський район)	1	0	0,0	1	100,0	0	0,0	0	0,0	0	0,0	0	0,0
9.	Новобузька міська ТГ (Баштанський район)	0												
10.	Привільненська сільська ТГ (Баштанський район)	1	0	0,0	1	100,0	0	0,0	0	0,0	0	0,0	0	0,0
11.	Снігурівська міська ТГ (Баштанський район)	0												
12.	Софіївська сільська ТГ (Баштанський район)	1	0	0,0	0	0,0	0	0,0	1	100,0	0	0,0	0	0,0
13.	Широківська сільська ТГ (Баштанський район)	1	0	0,0	0	0,0	0	0,0	1	100,0	0	0,0	0	0,0
14.	Братська селищна ТГ (Вознесенський район)	0												
15.	Бузька сільська ТГ (Вознесенський район)	1	0	0,0	1	100,0	0	0,0	0	0,0	0	0,0	0	0,0
16.	Веселинівська селищна ТГ (Вознесенський район)	3	0	0,0	1	33,3	1	33,3	1	33,3	0	0,0	0	0,0
17.	Вознесенська міська ТГ (Вознесенський район)	14	0	0,0	7	50,0	4	28,6	3	21,4	0	0,0	0	0,0
18.	Доманівська селищна ТГ (Вознесенський район)	16	0	0,0	13	81,3	2	12,5	1	6,3	0	0,0	0	0,0
19.	Дорошівська сільська ТГ (Вознесенський район)	0												
20.	Єланецька селищна ТГ (Вознесенський район)	7	0	0,0	4	57,1	1	14,3	2	28,6	0	0,0	0	0,0
21.	Мостівська сільська ТГ (Вознесенський район)	3	0	0,0	3	100,0	0	0,0	0	0,0	0	0,0	0	0,0

№	Назва ТГ	Загальна кількість	Освітній рівень											
			Рівень магістра		Рівень спеціаліста		Рівень бакалавра		Рівень молодшого спеціаліста		Студент		Без фахової освіти	
			N	%	N	%	N	%	N	%	N	%	N	%
22.	Новомар'ївська сільська ТГ (Вознесенський район)	0												
23.	Олександрівська селищна ТГ (Вознесенський район)	0												
24.	Прибужанівська сільська ТГ (Вознесенський район)	3	1	33,3	0	0,0	2	66,7	0	0,0	0	0,0	0	0,0
25.	Прибузька сільська ТГ (Вознесенський район)	2	0	0,0	1	50,0	1	50,0	0	0,0	0	0,0	0	0,0
26.	Южноукраїнська міська ТГ (Вознесенський район)	5	0	0,0	4	80,0	0	0,0	1	20,0	0	0,0	0	0,0
27.	Березанська селищна ТГ (Миколаївський район)	0												
28.	Веснянська сільська ТГ (Миколаївський район)	0												
29.	Воскресенська селищна ТГ (Миколаївський район)	0												
30.	Галицинівська сільська ТГ (Миколаївський район)	0												
31.	Коблівська сільська ТГ (Миколаївський район)	0												
32.	Костянтинівська сільська ТГ (Миколаївський район)	0												
33.	Куцурубська сільська ТГ (Миколаївський район)	2	0	0,0	2	100,0	0	0,0	0	0,0	0	0,0	0	0,0
34.	Мішково-Погорілівська сільська ТГ (Миколаївський район)	1	0	0,0	1	100,0	0	0,0	0	0,0	0	0,0	0	0,0
35.	Нечаянська сільська ТГ (Миколаївський район)	1	0	0,0	1	100,0	0	0,0	0	0,0	0	0,0	0	0,0
36.	Новоодеська міська ТГ (Миколаївський район)	0												
37.	Ольшанська селищна ТГ (Миколаївський район)	0												
38.	Очаківська міська ТГ (Миколаївський район)	0												
39.	Первомайська селищна ТГ (Миколаївський район)	0												
40.	Радсадівська сільська ТГ (Миколаївський район)	0												
41.	Степівська сільська ТГ (Миколаївський район)	0												
42.	Сухосланецька сільська ТГ (Миколаївський район)	1	0	0,0	1	100,0	0	0,0	0	0,0	0	0,0	0	0,0
43.	Чорноморська сільська ТГ (Миколаївський район)	2	0	0,0	2	100,0	0	0,0	0	0,0	0	0,0	0	0,0

№	Назва ТГ	Загальна кількість	Освітній рівень											
			Рівень магістра		Рівень спеціаліста		Рівень бакалавра		Рівень молодшого спеціаліста		Студент		Без фахової освіти	
			N	%	N	%	N	%	N	%	N	%	N	%
44.	Шевченківська сільська ТГ (Миколаївський район)	0												
45.	Арбузинська селищна ТГ (Первомайський район)	5	0	0,0	3	60,0	1	20,0	1	20,0	0	0,0	0	0,0
46.	Благодатненська сільська ТГ (Первомайський район)	2	1	50,0	1	50,0	0	0,0	0	0,0	0	0,0	0	0,0
47.	Врадіївська селищна ТГ (Первомайський район)	0												
48.	Кам'яномостівська сільська ТГ (Первомайський район)	0												
49.	Кривоозерська селищна ТГ (Первомайський район)	8	0	0,0	8	100,0	0	0,0	0	0,0	0	0,0	0	0,0
50.	Мигіївська сільська ТГ (Первомайський район)	0												
51.	Первомайська міська ТГ (Первомайський район)	0												
52.	Синюхино-Блідська сільська ТГ (Первомайський район)	0												

Розподіл вихователів групи продовженого дня за освітнім рівнем





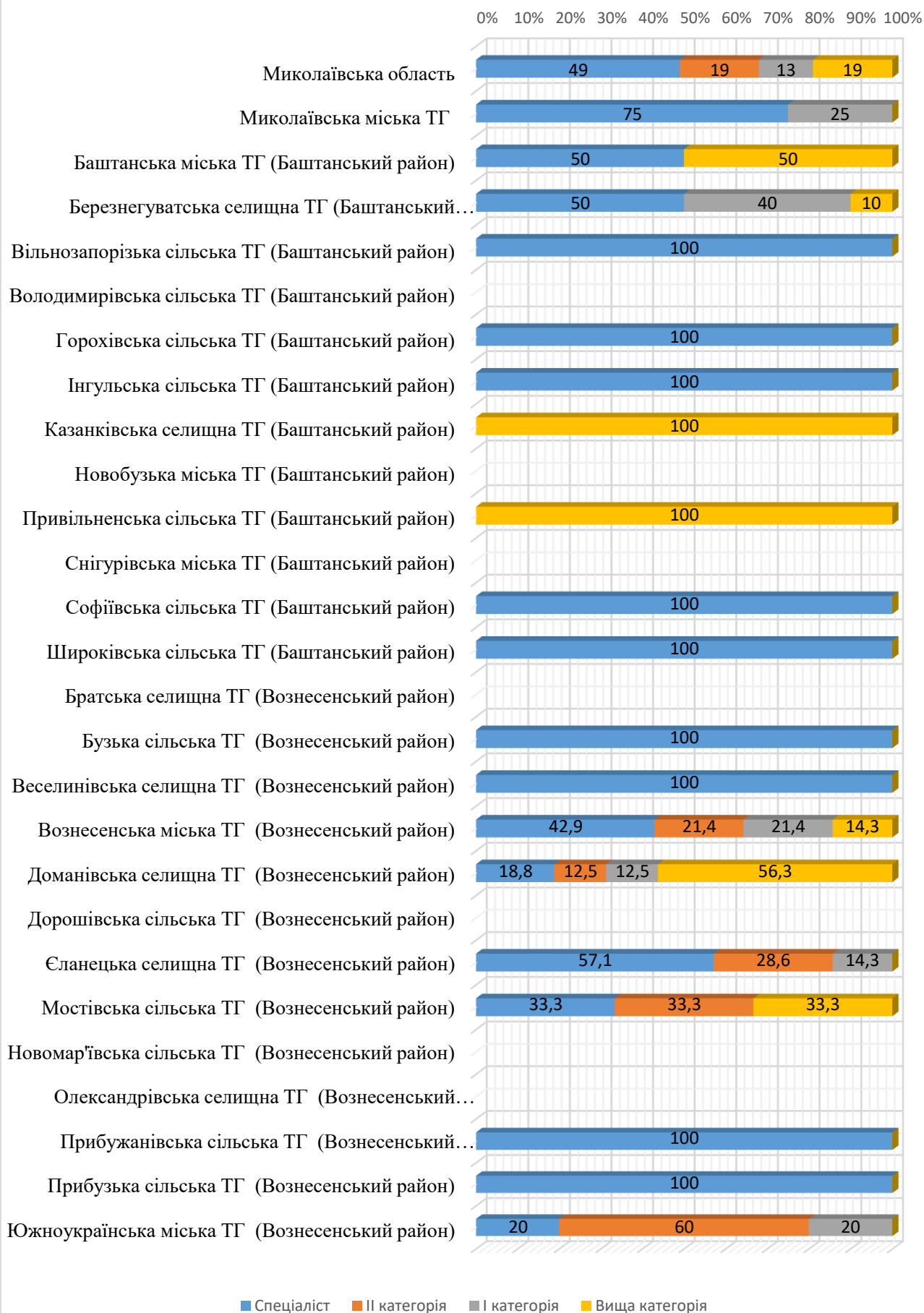
Інформація про розподіл вихователів групи продовженого дня ЗЗСО Миколаївської області за кваліфікаційною категорією

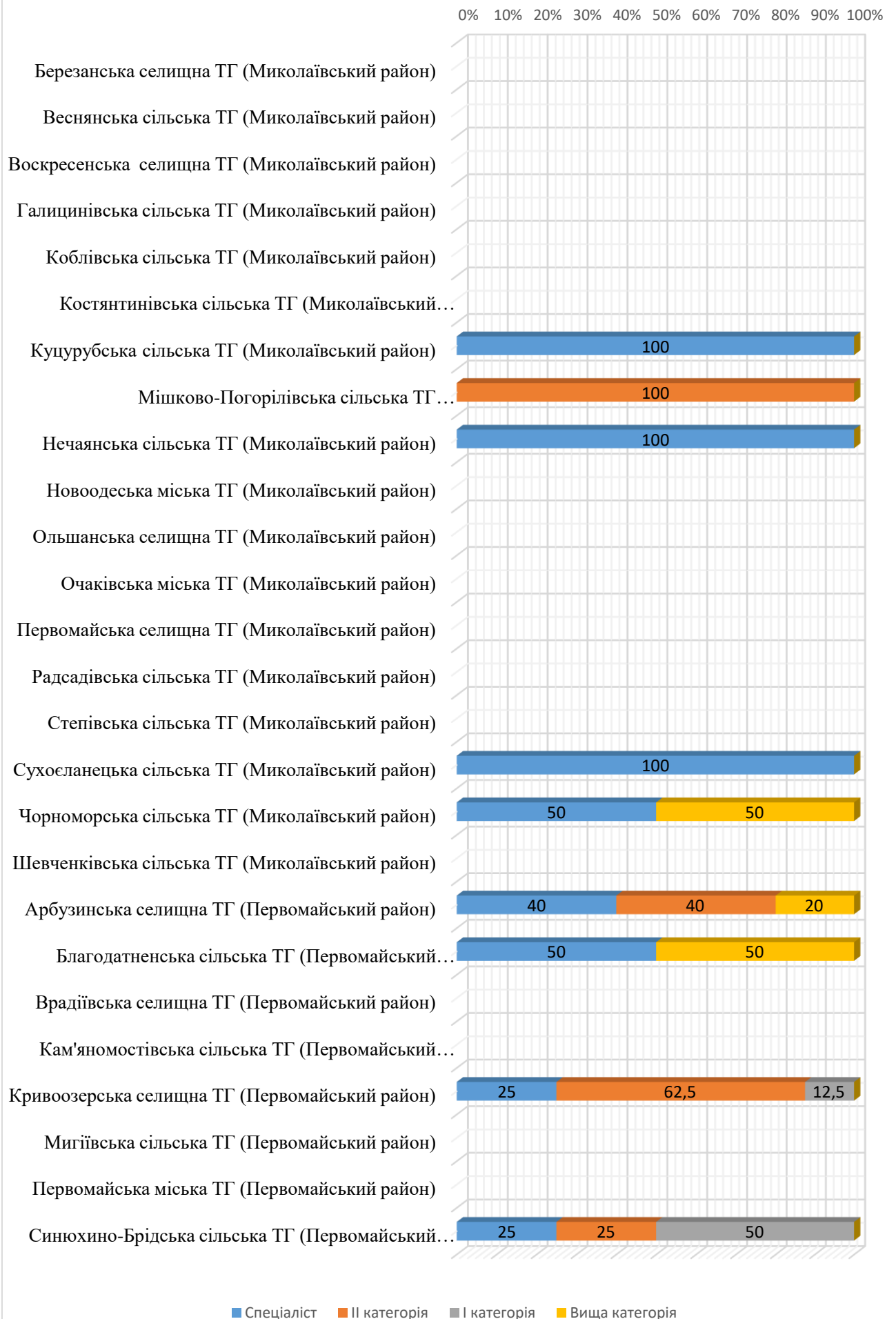
№	Назва ТГ	Загальна кількість	Спеціаліст		II категорія		I категорія		Вища категорія	
			N	%	N	%	N	%	N	%
	Миколаївська область	100	49	49,0	19	19,0	13	13,0	19	19,0
1.	Миколаївська міська ТГ	4	3	75,0	0	0,0	1	25,0	0	0,0
2.	Баштанська міська ТГ (Баштанський район)	2	1	50,0	0	0,0	0	0,0	1	50,0
3.	Березнегуватська селищна ТГ (Баштанський район)	10	5	50,0	0	0,0	4	40,0	1	10,0
4.	Вільнозапорізька сільська ТГ (Баштанський район)	1	1	100,0	0	0,0	0	0,0	0	0,0
5.	Володимирівська сільська ТГ (Баштанський район)	0								
6.	Горохівська сільська ТГ (Баштанський район)	1	1	100,0	0	0,0	0	0,0	0	0,0
7.	Інгульська сільська ТГ (Баштанський район)	2	2	100,0	0	0,0	0	0,0	0	0,0
8.	Казанківська селищна ТГ (Баштанський район)	1	0	0,0	0	0,0	0	0,0	1	100,0
9.	Новобузька міська ТГ (Баштанський район)	0								
10.	Привільненська сільська ТГ (Баштанський район)	1	0	0,0	0	0,0	0	0,0	1	100,0
11.	Снігурівська міська ТГ (Баштанський район)	0								
12.	Софіївська сільська ТГ (Баштанський район)	1	1	100,0	0	0,0	0	0,0	0	0,0
13.	Широківська сільська ТГ (Баштанський район)	1	1	100,0	0	0,0	0	0,0	0	0,0
14.	Братська селищна ТГ (Вознесенський район)	0								
15.	Бузька сільська ТГ (Вознесенський район)	1	1	100,0	0	0,0	0	0,0	0	0,0
16.	Веселинівська селищна ТГ (Вознесенський район)	3	3	100,0	0	0,0	0	0,0	0	0,0
17.	Вознесенська міська ТГ (Вознесенський район)	14	6	42,9	3	21,4	3	21,4	2	14,3
18.	Доманівська селищна ТГ (Вознесенський район)	16	3	18,8	2	12,5	2	12,5	9	56,3
19.	Дорошівська сільська ТГ (Вознесенський район)	0								
20.	Єланецька селищна ТГ (Вознесенський район)	7	4	57,1	2	28,6	1	14,3	0	0,0
21.	Мостівська сільська ТГ (Вознесенський район)	3	1	33,3	1	33,3	0	0,0	1	33,3
22.	Омар'ївська сільська ТГ (Вознесенський район)	0								

№	Назва ТГ	Загальна кількість	Спеціаліст		II категорія		I категорія		Вища категорія	
			N	%	N	%	N	%	N	%
23.	Олександрівська селищна ТГ (Вознесенський район)	0								
24.	Прибужанівська сільська ТГ (Вознесенський район)	3	3	100,0	0	0,0	0	0,0	0	0,0
25.	Прибузька сільська ТГ (Вознесенський район)	2	2	100,0	0	0,0	0	0,0	0	0,0
26.	Южноукраїнська міська ТГ (Вознесенський район)	5	1	20,0	3	60,0	1	20,0	0	0,0
27.	Березанська селищна ТГ (Миколаївський район)	0								
28.	Веснянська сільська ТГ (Миколаївський район)	0								
29.	Воскресенська селищна ТГ (Миколаївський район)	0								
30.	Галицинівська сільська ТГ (Миколаївський район)	0								
31.	Коблівська сільська ТГ (Миколаївський район)	0								
32.	Костянтинівська сільська ТГ (Миколаївський район)	0								
33.	Куцурубська сільська ТГ (Миколаївський район)	2	2	100,0	0	0,0	0	0,0	0	0,0
34.	Мішково-Погорілівська сільська ТГ (Миколаївський район)	1	0	0,0	1	100,0	0	0,0	0	0,0
35.	Нечаянська сільська ТГ (Миколаївський район)	1	1	100,0	0	0,0	0	0,0	0	0,0
36.	Новоодеська міська ТГ (Миколаївський район)	0								
37.	Ольшанська селищна ТГ (Миколаївський район)	0								
38.	Очаківська міська ТГ (Миколаївський район)	0								
39.	Первомайська селищна ТГ (Миколаївський район)	0								
40.	Радсадівська сільська ТГ (Миколаївський район)	0								
41.	Степівська сільська ТГ (Миколаївський район)	0								
42.	Сухоєланецька сільська ТГ (Миколаївський район)	1	1	100,0	0	0,0	0	0,0	0	0,0
43.	Чорноморська сільська ТГ (Миколаївський район)	2	1	50,0	0	0,0	0	0,0	1	50,0
44.	Шевченківська сільська ТГ (Миколаївський район)	0								
45.	Арбузинська селищна ТГ (Первомайський район)	5	2	40,0	2	40,0	0	0,0	1	20,0
46.	Благодатненська сільська ТГ (Первомайський район)	2	1	50,0	0	0,0	0	0,0	1	50,0

№	Назва ТГ	Загальна кількість	Спеціаліст		II категорія		I категорія		Вища категорія	
			N	%	N	%	N	%	N	%
47.	Врадіївська селищна ТГ (Первомайський район)	0								
48.	Кам'яномостівська сільська ТГ (Первомайський район)	0								
49.	Кривоозерська селищна ТГ (Первомайський район)	8	2	25,0	5	62,5	1	12,5	0	0,0
50.	Мигіївська сільська ТГ (Первомайський район)	0								
51.	Первомайська міська ТГ (Первомайський район)	0								
52.	Синюхино-Брідська сільська ТГ (Первомайський район)	0								

Розподіл вихователів групи продовженого за кваліфікаційною категорією





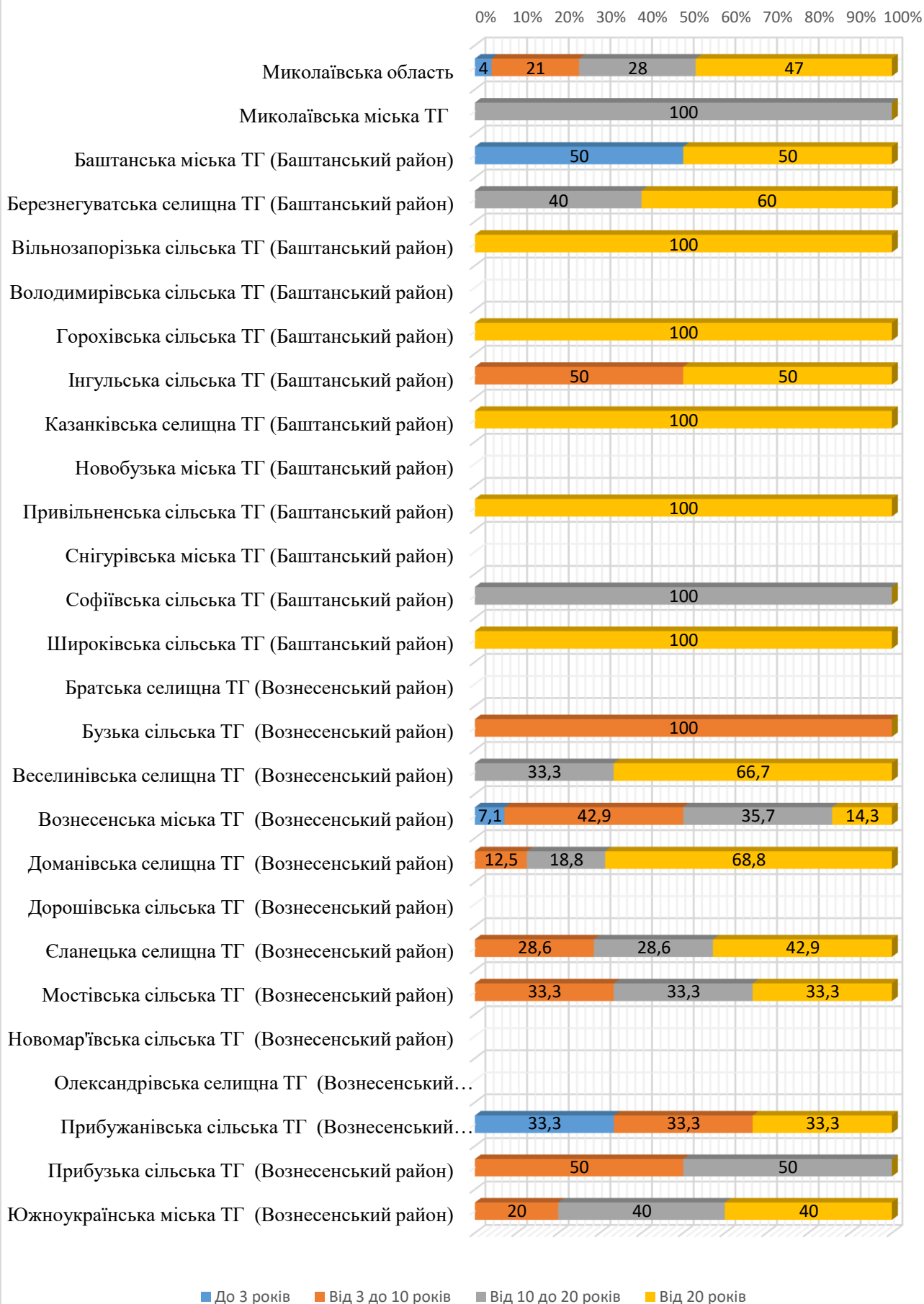
**Інформація про розподіл вихователів групи продовженого дня ЗЗСО Миколаївської області
за педагогічним стажем**

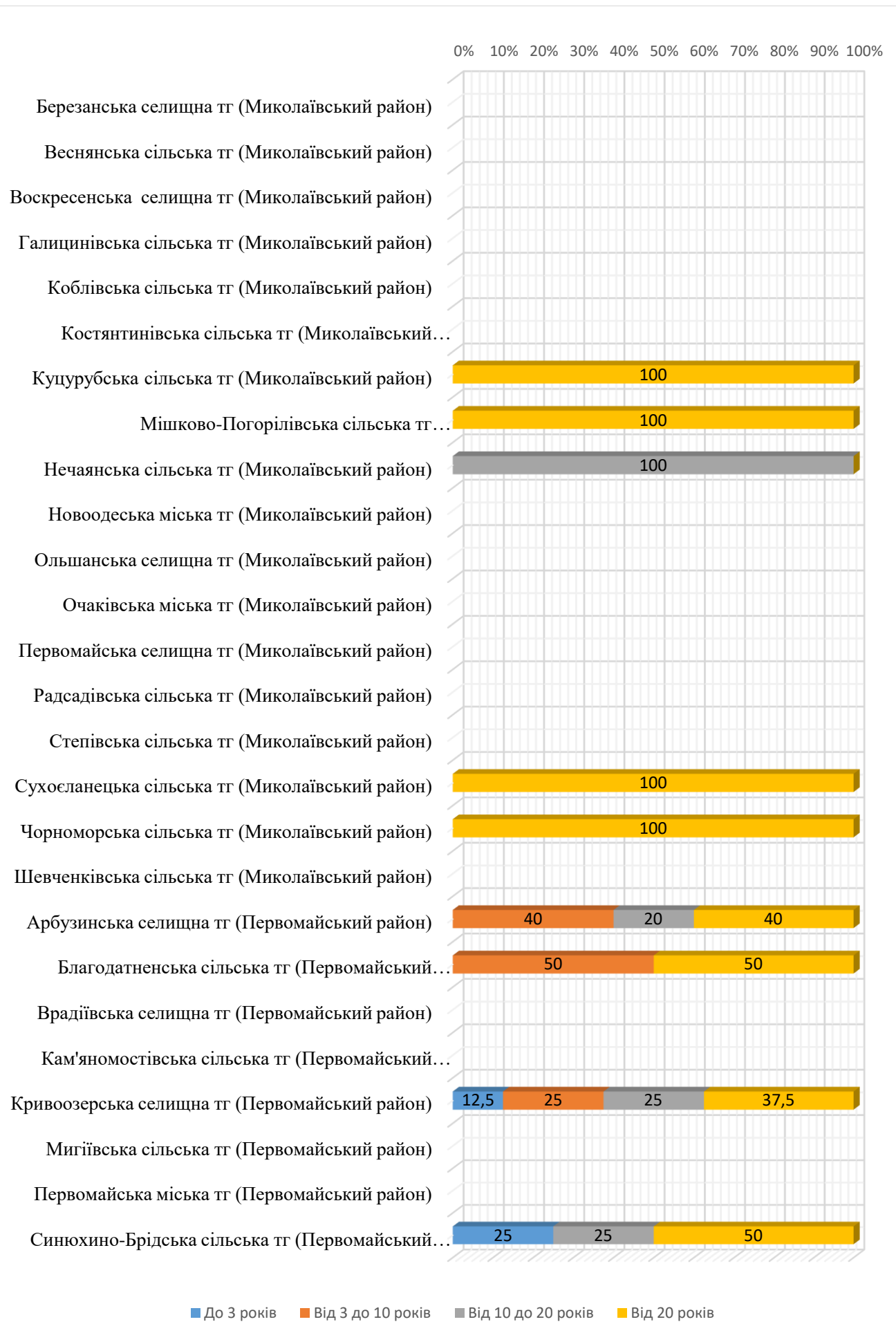
№	Назва ТГ	Загальна кількість	До 3 років		Від 3 до 10 років		Від 10 до 20 років		Від 20 років	
			N	%	N	%	N	%	N	%
	Миколаївська область	100	4	4,0	21	21,0	28	28,0	47	47,0
1.	Миколаївська міська ТГ	4	0	0,0	0	0,0	4	100,0	0	0,0
2.	Баштанська міська ТГ (Баштанський район)	2	1	50,0	0	0,0	0	0,0	1	50,0
3.	Березнегуватська селищна ТГ (Баштанський район)	10	0	0,0	0	0,0	4	40,0	6	60,0
4.	Вільнозапорізька сільська ТГ (Баштанський район)	1	0	0,0	0	0,0	0	0,0	1	100,0
5.	Володимирівська сільська ТГ (Баштанський район)	0								
6.	Горохівська сільська ТГ (Баштанський район)	1	0	0,0	0	0,0	0	0,0	1	100,0
7.	Інгульська сільська ТГ (Баштанський район)	2	0	0,0	1	50,0	0	0,0	1	50,0
8.	Казанківська селищна ТГ (Баштанський район)	1	0	0,0	0	0,0	0	0,0	1	100,0
9.	Новобузька міська ТГ (Баштанський район)	0								
10.	Привільненська сільська ТГ (Баштанський район)	1	0	0,0	0	0,0	0	0,0	1	100,0
11.	Снігурівська міська ТГ (Баштанський район)	0								
12.	Софіївська сільська ТГ (Баштанський район)	1	0	0,0	0	0,0	1	100,0	0	0,0
13.	Широківська сільська ТГ (Баштанський район)	1	0	0,0	0	0,0	0	0,0	1	100,0
14.	Братська селищна ТГ (Вознесенський район)	0								
15.	Бузька сільська ТГ (Вознесенський район)	1	0	0,0	1	100,0	0	0,0	0	0,0
16.	Веселинівська селищна ТГ (Вознесенський район)	3	0	0,0	0	0,0	1	33,3	2	66,7
17.	Вознесенська міська ТГ (Вознесенський район)	14	1	7,1	6	42,9	5	35,7	2	14,3
18.	Доманівська селищна ТГ (Вознесенський район)	16	0	0,0	2	12,5	3	18,8	11	68,8
19.	Дорошівська сільська ТГ (Вознесенський район)	0								
20.	Єланецька селищна ТГ (Вознесенський район)	7	0	0,0	2	28,6	2	28,6	3	42,9

№	Назва ТГ	Загальна кількість	До 3 років		Від 3 до 10 років		Від 10 до 20 років		Від 20 років	
			N	%	N	%	N	%	N	%
21.	Мостівська сільська ТГ (Вознесенський район)	3	0	0,0	1	33,3	1	33,3	1	33,3
22.	Новомар'ївська сільська ТГ (Вознесенський район)	0								
23.	Олександрівська селищна ТГ (Вознесенський район)	0								
24.	Прибужанівська сільська ТГ (Вознесенський район)	3	1	33,3	1	33,3	0	0,0	1	33,3
25.	Прибузька сільська ТГ (Вознесенський район)	2	0	0,0	1	50,0	1	50,0	0	0,0
26.	Южноукраїнська міська ТГ (Вознесенський район)	5	0	0,0	1	20,0	2	40,0	2	40,0
27.	Березанська селищна ТГ (Миколаївський район)	0								
28.	Веснянська сільська ТГ (Миколаївський район)	0								
29.	Воскресенська селищна ТГ (Миколаївський район)	0								
30.	Галицинівська сільська ТГ (Миколаївський район)	0								
31.	Коблівська сільська ТГ (Миколаївський район)	0								
32.	Костянтинівська сільська ТГ (Миколаївський район)	0								
33.	Куцурубська сільська ТГ (Миколаївський район)	2	0	0,0	0	0,0	0	0,0	2	100,0
34.	Мішково-Погорілівська сільська ТГ (Миколаївський район)	1	0	0,0	0	0,0	0	0,0	1	100,0
35.	Нечаянська сільська ТГ (Миколаївський район)	1	0	0,0	0	0,0	1	100,0	0	0,0
36.	Новоодеська міська ТГ (Миколаївський район)	0								
37.	Ольшанська селищна ТГ (Миколаївський район)	0								
38.	Очаківська міська ТГ (Миколаївський район)	0								
39.	Первомайська селищна ТГ (Миколаївський район)	0								
40.	Радсадівська сільська ТГ (Миколаївський район)	0								
41.	Степівська сільська ТГ (Миколаївський район)	0								
42.	Сухоеланецька сільська ТГ (Миколаївський район)	1	0	0,0	0	0,0	0	0,0	1	100,0
43.	Чорноморська сільська ТГ (Миколаївський район)	2	0	0,0	0	0,0	0	0,0	2	100,0

№	Назва ТГ	Загальна кількість	До 3 років		Від 3 до 10 років		Від 10 до 20 років		Від 20 років	
			N	%	N	%	N	%	N	%
44.	Шевченківська сільська ТГ (Миколаївський район)	0								
45.	Арбузинська селищна ТГ (Первомайський район)	5	0	0,0	2	40,0	1	20,0	2	40,0
46.	Благодатненська сільська ТГ (Первомайський район)	2	0	0,0	1	50,0	0	0,0	1	50,0
47.	Врадіївська селищна ТГ (Первомайський район)	0								
48.	Кам'яномостівська сільська ТГ (Первомайський район)	0								
49.	Кривоозерська селищна ТГ (Первомайський район)	8	1	12,5	2	25,0	2	25,0	3	37,5
50.	Мигіївська сільська ТГ (Первомайський район)	0								
51.	Первомайська міська ТГ (Первомайський район)	0								
52.	Синюхино-Брідська сільська ТГ (Первомайський район)	0								

Розподіл вихователів групи продовженого дня за педагогічним стажем





Миколаївський обласний інститут післядипломної педагогічної освіти
Навчально-методична лабораторія моніторингу
якості освіти та сертифікації

Зовнішнє незалежне оцінювання і моніторинг якості освіти: інформаційно-методичний вісник

Випуск 1

Том 1

Комп'ютерна верстка: О. О. Кондратьєва, Г. В. Кінах
Дизайн обкладинки: Р. В. Даниленко

Папір офсетний. Друк на різнографі
Формат 84x108^{1/16}
Умовно-друкованих арк. – 29,25
Обліково-видавничих арк. – 27,20
Гарнітура шкільна

Тираж 100
Замовлення № 13

Адреса редакції:

**вул. Адміральська, 4-а,
м. Миколаїв, 54001
Тел./факс 37 85 89**

<http://www.moippo.mk.ua>,
e-mail: moippo@moippo.mk.ua