



Миколаївський обласний інститут
післядипломної
педагогічної освіти
Навчально-методична лабораторія
моніторингу якості освіти та сертифікації

Інформаційно-методичний вісник «Зовнішнє незалежне оцінювання і моніторинг якості освіти»

Випуск 1

Том 4



Миколаїв – 2022





Миколаївський обласний інститут
післядипломної педагогічної освіти

Навчально-методична лабораторія моніторингу
якості освіти та сертифікації

Інформаційно-методичний вісник «Зовнішнє незалежне оцінювання і моніторинг якості освіти»

Випуск 1

Том 4

м. Миколаїв
2022

- Укладачі:** *О. О. Кондратьєва*, методист навчально-методичної лабораторії моніторингу якості освіти та сертифікації МОІППО;
К. В. Шаповалова, методист навчально-методичної лабораторії моніторингу якості освіти та сертифікації МОІППО
- Рецензенти:** *М. Ю. Кирпенко*, директор Херсонського регіонального центру оцінювання якості освіти;
Л. В. Трубінова, заступник директора з науково-педагогічної роботи МОІППО
- Відповідальна за випуск:** *Л. В. Трубінова*, заступник директора з науково-педагогічної роботи МОІППО

Затверджено вченою радою Миколаївського обласного інституту післядипломної педагогічної освіти, протокол від 27.04.2022 № 2.

Методичний посібник, у якому представлено результати моніторингового дослідження «Кадровий склад закладів загальної середньої освіти Миколаївщини», укладений на допомогу науковим, науково-педагогічним працівникам МОІППО.

Інформаційно-методичний вісник «Зовнішнє незалежне оцінювання і моніторинг якості освіти». Вип. 1. Том 4 : методичний посібник / Укл. : О. О. Кондратьєва, К. В. Шаповалова. – Миколаїв : ОІППО, 2022. – 222 с.

ЗМІСТ

1.	Інформація про розподіл учителів історії ЗЗСО Миколаївської області за статтю та наявністю фахової освіти	5
2.	Інформація про розподіл учителів історії ЗЗСО Миколаївської області за віком	12
3.	Інформація про розподіл учителів історії ЗЗСО Миколаївської області за освітнім рівнем	18
4.	Інформація про розподіл учителів історії ЗЗСО Миколаївської області за кваліфікаційною категорією	22
5.	Інформація про розподіл учителів історії ЗЗСО Миколаївської області за педагогічним стажем	28
6.	Інформація про розподіл учителів правознавства ЗЗСО Миколаївської області за статтю та наявністю фахової освіти	33
7.	Інформація про розподіл учителів правознавства ЗЗСО Миколаївської області за віком	40
8.	Інформація про розподіл учителів правознавства ЗЗСО Миколаївської області за освітнім рівнем	45
9.	Інформація про розподіл учителів правознавства ЗЗСО Миколаївської області за кваліфікаційною категорією	50
10.	Інформація про розподіл учителів правознавства ЗЗСО Миколаївської області за педагогічним стажем	55
11.	Інформація про розподіл учителів громадянської освіти ЗЗСО Миколаївської області за статтю та наявністю фахової освіти	60
12.	Інформація про розподіл учителів громадянської освіти ЗЗСО Миколаївської області за віком	67
13.	Інформація про розподіл учителів громадянської освіти ЗЗСО Миколаївської області за освітнім рівнем	72
14.	Інформація про розподіл учителів громадянської освіти ЗЗСО Миколаївської області за кваліфікаційною категорією	77
15.	Інформація про розподіл учителів громадянської освіти ЗЗСО Миколаївської області за педагогічним стажем	82
16.	Інформація про розподіл учителів географії ЗЗСО Миколаївської області за статтю та наявністю фахової освіти	87
17.	Інформація про розподіл учителів географії ЗЗСО Миколаївської області за віком	94
18.	Інформація про розподіл учителів географії ЗЗСО Миколаївської області за освітнім рівнем	99
19.	Інформація про розподіл учителів географії ЗЗСО Миколаївської області за кваліфікаційною категорією	104
20.	Інформація про розподіл учителів географії ЗЗСО Миколаївської області за педагогічним стажем	109

21.	Інформація про розподіл учителів фізичної культури ЗЗСО Миколаївської області за статтюта наявністю фахової освіти	114
22.	Інформація про розподіл учителів фізичної культури ЗЗСО Миколаївської області за віком	121
23.	Інформація про розподіл учителів фізичної культури ЗЗСО Миколаївської області за освітнім рівнем	126
24.	Інформація про розподіл учителів фізичної культури ЗЗСО Миколаївської області за кваліфікаційною категорією	131
25.	Інформація про розподіл учителів фізичної культури ЗЗСО Миколаївської області за педагогічним стажем	136
26.	Інформація про розподіл учителів предмету «Захист України» ЗЗСО Миколаївської області за статтюта наявністю фахової освіти	141
27.	Інформація про розподіл учителів предмету «Захист України» ЗЗСО Миколаївської області за віком	148
28.	Інформація про розподіл учителів предмету «Захист України» ЗЗСО Миколаївської області за освітнім рівнем	153
29.	Інформація про розподіл учителів предмету «Захист України» ЗЗСО Миколаївської області за кваліфікаційною категорією	158
30.	Інформація про розподіл учителів предмету «Захист України» ЗЗСО Миколаївської області за педагогічним стажем	163
31.	Інформація про розподіл учителів основ здоров'я ЗЗСО Миколаївської області за статтюта наявністю фахової освіти	168
32.	Інформація про розподіл учителів основ здоров'я ЗЗСО Миколаївської області за віком	175
33.	Інформація про розподіл учителів основ здоров'я ЗЗСО Миколаївської області за освітнім рівнем	180
34.	Інформація про розподіл учителів основ здоров'я ЗЗСО Миколаївської області за кваліфікаційною категорією	185
35.	Інформація про розподіл учителів основ здоров'я ЗЗСО Миколаївської області за педагогічним стажем	189
36.	Інформація про розподіл учителів етики ЗЗСО Миколаївської області за статтюта наявністю фахової освіти	195
37.	Інформація про розподіл учителів етики ЗЗСО Миколаївської області за віком	202
38.	Інформація про розподіл учителів етики ЗЗСО Миколаївської області за освітнім рівнем	207
39.	Інформація про розподіл учителів етики ЗЗСО Миколаївської області за кваліфікаційною категорією	212
40.	Інформація про розподіл учителів етики ЗЗСО Миколаївської області за педагогічним стажем	217

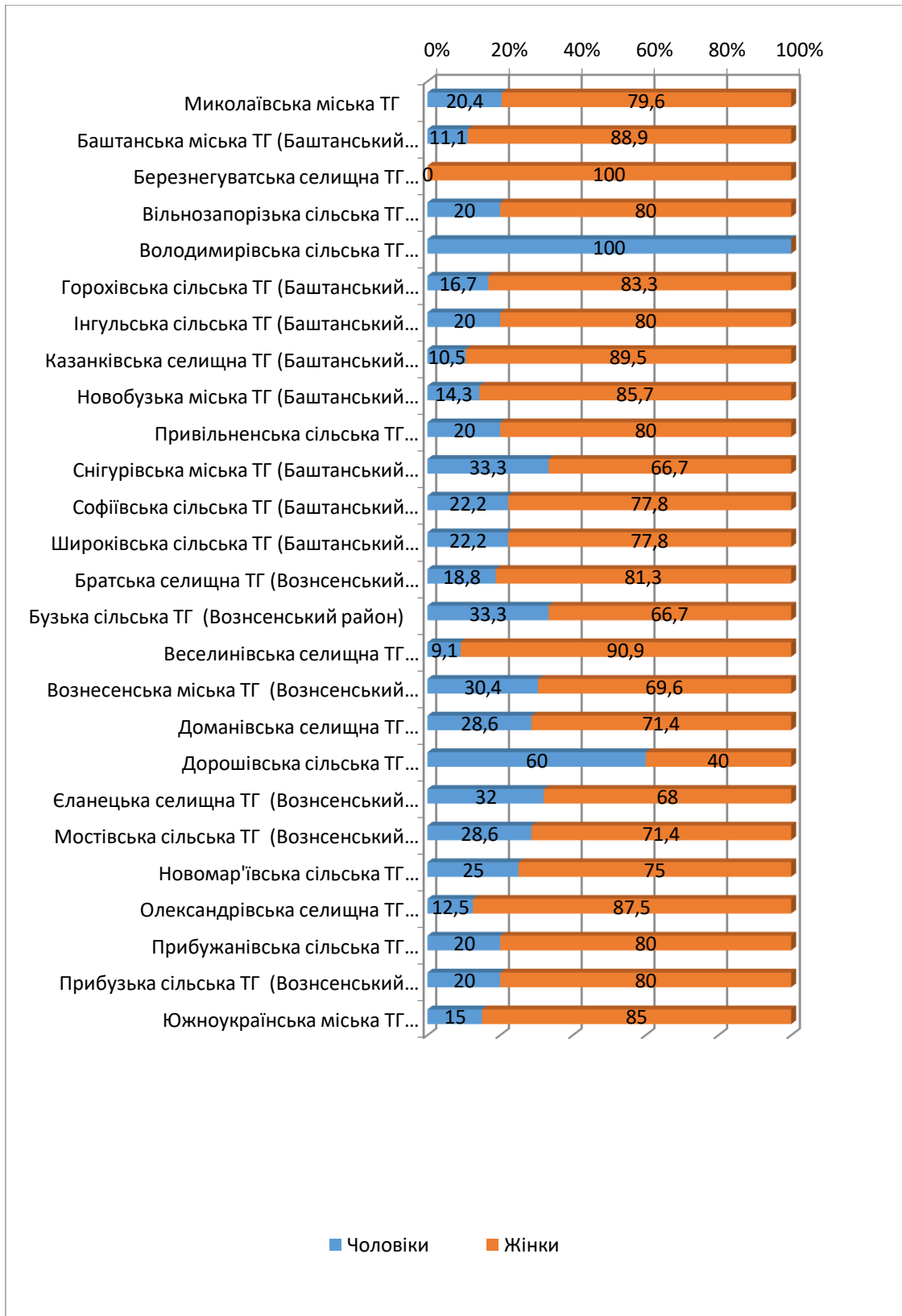
**Інформація про розподіл учителів історії ЗЗСО Миколаївської області за статтю
та наявністю фахової освіти**

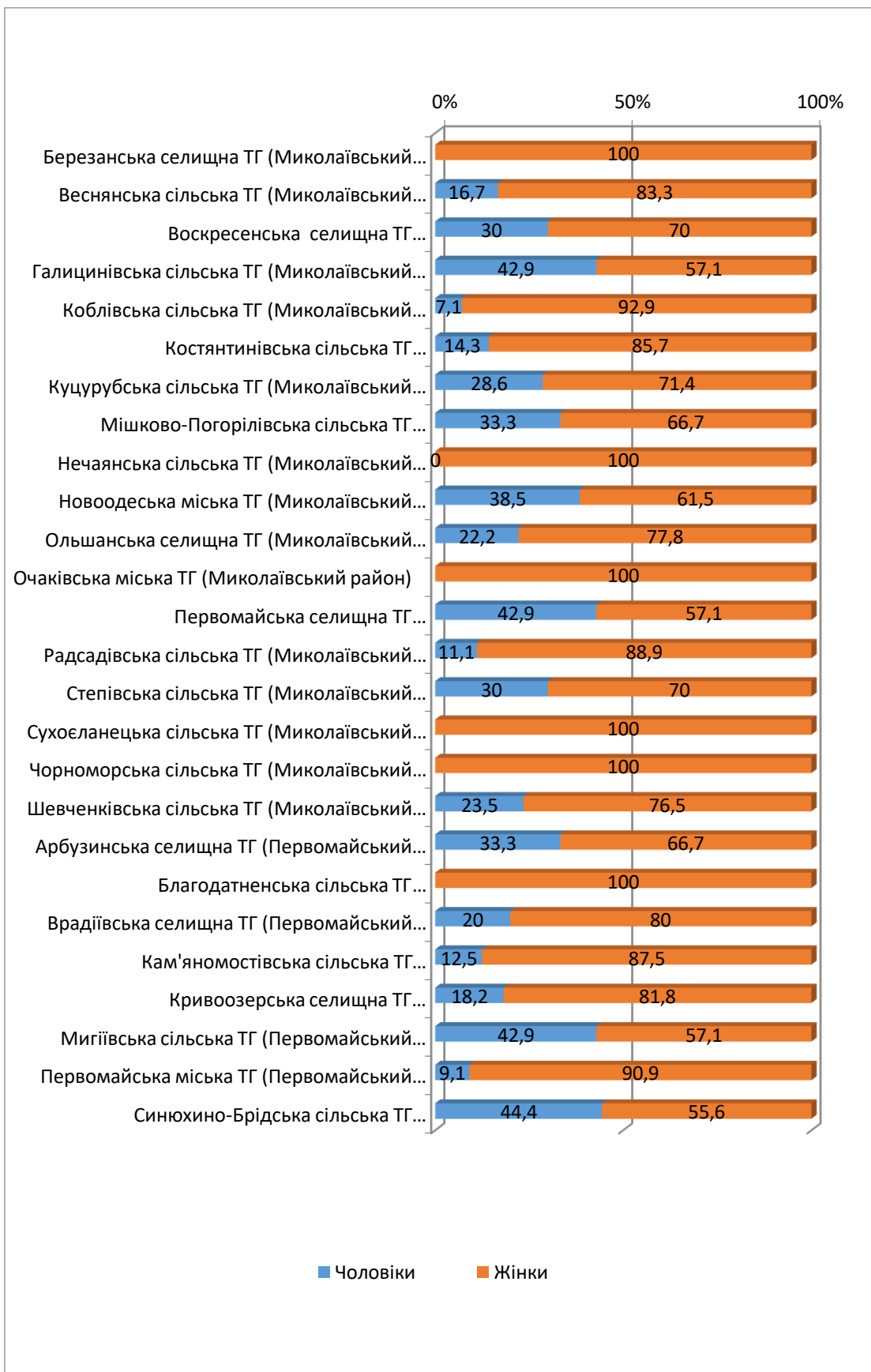
№	Район / ОТГ	Загальна кількість	Чоловіки		Жінки		З фаховою освітою		Без фахової освіти	
			N	%	N	%	N	%	N	%
	Миколаївська область	749	152	20,3	597	79,7	634	84,6	115	15,4
1.	Миколаївська міська ТГ	167	34	20,4	133	79,6	160	95,8	7	4,2
2.	Баштанська міська ТГ (Баштанський район)	18	2	11,1	16	88,9	15	83,3	3	16,7
3.	Березнегуватська селищна ТГ (Баштанський район)	17	0	0	17	100	15	88,2	2	11,8
4.	Вільнозапорізька сільська ТГ (Баштанський район)	5	1	20	4	80	5	100	0	0
5.	Володимирівська сільська ТГ (Баштанський район)	1	1	100	0	0	0	0	1	100
6.	Горохівська сільська ТГ (Баштанський район)	6	1	16,7	5	83,3	2	33,3	4	66,7
7.	Інгульська сільська ТГ (Баштанський район)	10	2	20	8	80	7	70,0	3	30,0
8.	Казанківська селищна ТГ (Баштанський район)	19	2	10,5	17	89,5	13	68,4	6	31,6
9.	Новобузька міська ТГ (Баштанський район)	14	2	14,3	12	85,7	11	78,6	3	21,4
10.	Привільненська сільська ТГ (Баштанський район)	5	1	20	4	80	4	80	1	20
11.	Снігурівська міська ТГ (Баштанський район)	27	9	33,3	18	66,7	21	77,8	6	22,2
12.	Софіївська сільська ТГ (Баштанський район)	9	2	22,2	7	77,8	4	44,4	5	55,6
13.	Широківська сільська ТГ (Баштанський район)	9	2	22,2	7	77,8	7	77,8	2	22,2
14.	Братська селищна ТГ (Вознесенський район)	16	3	18,8	13	81,3	13	81,3	3	18,8
15.	Бузька сільська ТГ (Вознесенський район)	9	3	33,3	6	66,7	8	88,9	1	11,1
16.	Веселинівська селищна ТГ (Вознесенський район)	22	2	9,1	20	90,9	20	90,9	2	9,1
17.	Вознесенська міська ТГ (Вознесенський район)	23	7	30,4	16	69,6	22	95,7	1	4,3
18.	Доманівська селищна ТГ (Вознесенський район)	14	4	28,6	10	71,4	13	92,9	1	7,1
19.	Дорошівська сільська ТГ (Вознесенський район)	5	3	60	2	40	5	100	0	0
20.	Сланецька селищна ТГ (Вознесенський район)	25	8	32	17	68	20	80	5	20

№	Район / ОТГ	Загальна кількість	Чоловіки		Жінки		З фаховою освітою		Без фахової освіти	
			N	%	N	%	N	%	N	%
21.	Мостівська сільська ТГ (Вознесенський район)	7	2	28,6	5	71,4	5	71,4	2	28,6
22.	Новомар'ївська сільська ТГ (Вознесенський район)	8	2	25	6	75	7	87,5	1	12,5
23.	Олександрівська селищна ТГ (Вознесенський район)	8	1	12,5	7	87,5	8	100		0
24.	Прибужанівська сільська ТГ (Вознесенський район)	5	1	20	4	80	5	100		0
25.	Прибузька сільська ТГ (Вознесенський район)	5	1	20	4	80	5	100		0
26.	Южноукраїнська міська ТГ (Вознесенський район)	20	3	15	17	85	15	75	5	25
27.	Березанська селищна ТГ (Миколаївський район)	15		0	15	100	9	60	6	40
28.	Веснянська сільська ТГ (Миколаївський район)	12	2	16,7	10	83,3	8	66,7	4	33,3
29.	Воскресенська селищна ТГ (Миколаївський район)	10	3	30	7	70	10	100		0
30.	Галицинівська сільська ТГ (Миколаївський район)	7	3	42,9	4	57,1	7	100	0	0
31.	Коблівська сільська ТГ (Миколаївський район)	14	1	7,1	13	92,9	7	50	7	50
32.	Костянтинівська сільська ТГ (Миколаївський район)	7	1	14,3	6	85,7	7	100	0	0
33.	Куцурубська сільська ТГ (Миколаївський район)	7	2	28,6	5	71,4	6	85,7	1	14,3
34.	Мішково-Погорілівська сільська ТГ (Миколаївський район)	3	1	33,3	2	66,7	3	100	0	0
35.	Нечаянська сільська ТГ (Миколаївський район)	4	0	0	4	100	2	50	2	50
36.	Новоодеська міська ТГ (Миколаївський район)	13	5	38,5	8	61,5	12	92,3	1	7,7
37.	Ольшанська селищна ТГ (Миколаївський район)	9	2	22,2	7	77,8	6	66,7	3	33,3
38.	Очаківська міська ТГ (Миколаївський район)	8	0	0	8	100	6	75	2	25
39.	Первомайська селищна ТГ (Миколаївський район)	7	3	42,9	4	57,1	7	100	0	0
40.	Радсадівська сільська ТГ (Миколаївський район)	9	1	11,1	8	88,9	8	88,9	1	11,1
41.	Степівська сільська ТГ (Миколаївський район)	10	3	30	7	70	7	70	3	30
42.	Сухоеланецька сільська ТГ (Миколаївський район)	4	0	0	4	100	2	50	2	50
43.	Чорноморська сільська ТГ (Миколаївський район)	6	0	0	6	100	5	83,3	1	16,7
44.	Шевченківська сільська ТГ (Миколаївський район)	17	4	23,5	13	76,5	14	82,4	3	17,6
45.	Арбузинська селищна ТГ (Первомайський район)	9	3	33,3	6	66,7	9	100	0	0

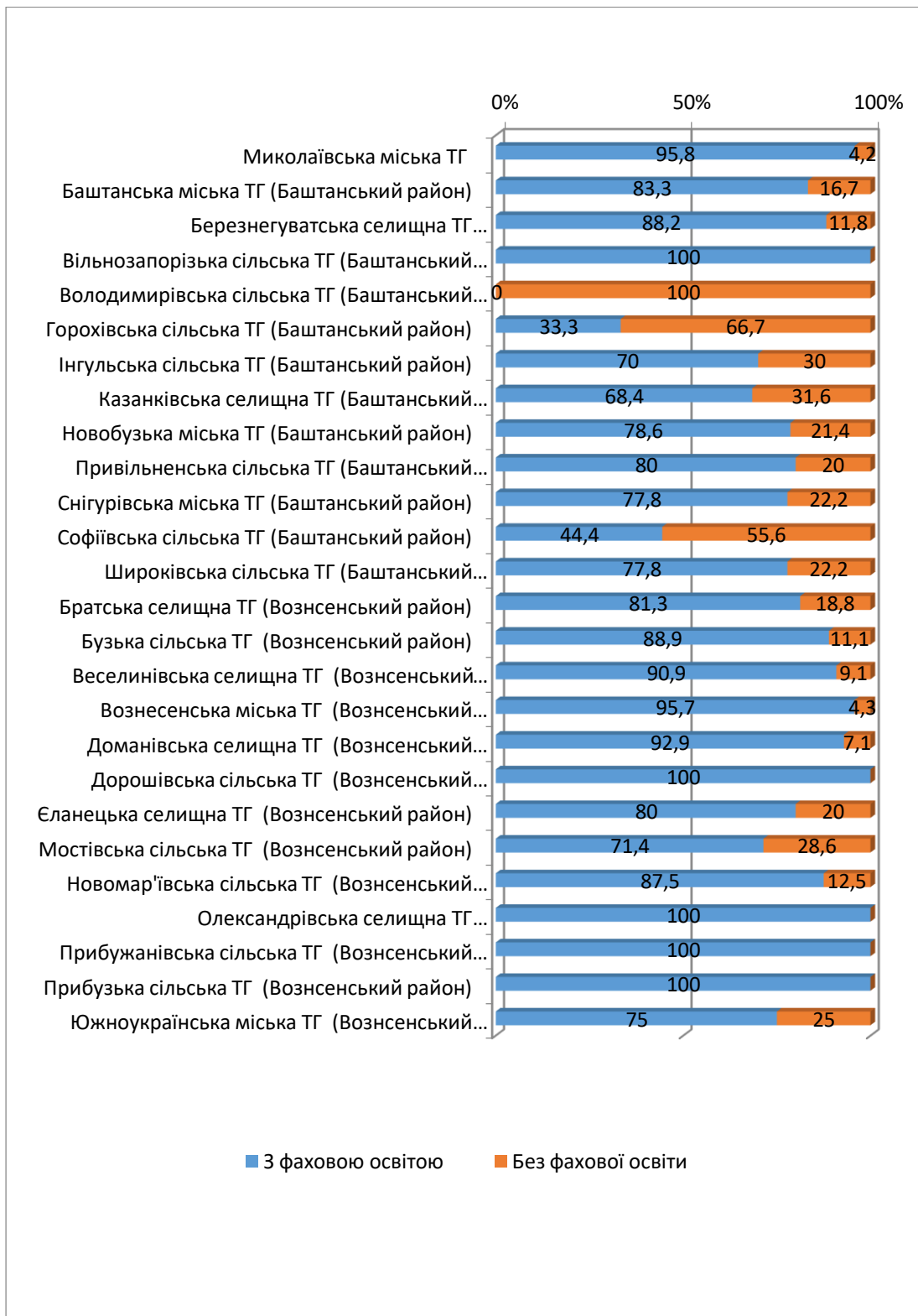
№	Район / ОТГ	Загальна кількість	Чоловіки		Жінки		З фаховою освітою		Без фахової освіти	
			N	%	N	%	N	%	N	%
46.	Благодатненська сільська ТГ (Первомайський район)	5	0	0	5	100	5	100	0	0
47.	Врадіївська селищна ТГ (Первомайський район)	20	4	20	16	80	16	80	4	20
48.	Кам'яномостівська сільська ТГ (Первомайський район)	8	1	12,5	7	87,5	2	25	6	75
49.	Кривоозерська селищна ТГ (Первомайський район)	22	4	18,2	18	81,8	19	86,4	3	13,6
50.	Мигіївська сільська ТГ (Первомайський район)	7	3	42,9	4	57,1	7	100		0
51.	Первомайська міська ТГ (Первомайський район)	33	3	9,1	30	90,9	32	97	1	3
52.	Синюхино-Брідська сільська ТГ (Первомайський район)	9	4	44,4	5	55,6	8	88,9	1	11,1

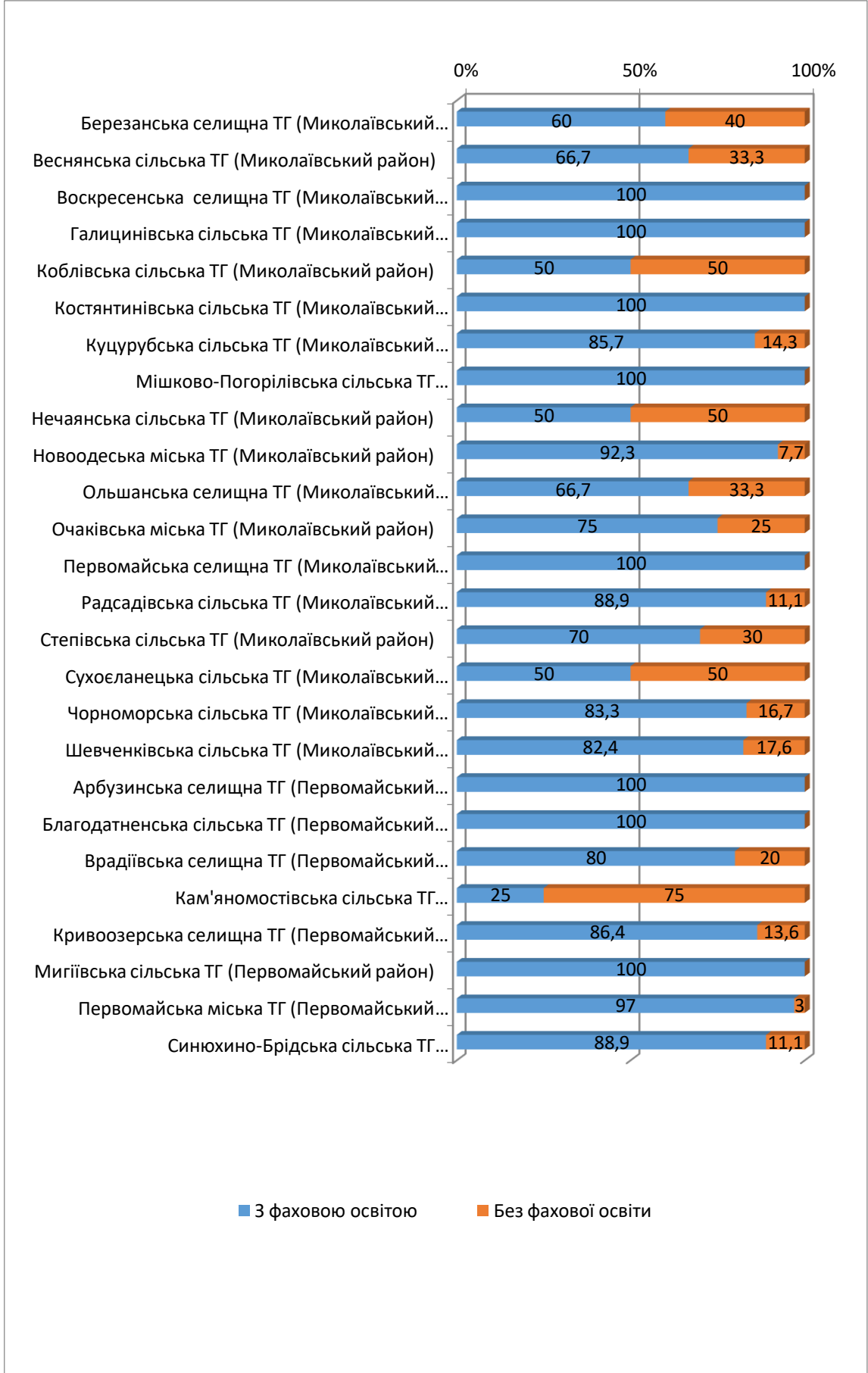
Розподіл учителів історії ЗЗСО Миколаївської області за статтю





Розподіл учителів історії ЗЗСО Миколаївської області за наявністю фахової освіти





Інформація про розподіл учителів історії ЗЗСОМиколаївської області за віком

№	Район / ОТГ	Загальна кількість	Середній вік	Мода за віком	Кількість учителів (за віком)									
					1991-2003		1981-1990		1971-1980		1961-1970		... - 1960	
					19 - 30		31 - 40		41 - 50		51 - 60		61 +	
					N	%	N	%	N	%	N	%	N	%
	Миколаївська область	749	48	55	85	11,3	173	23,1	174	23,2	217	29	100	13,4
1.	Миколаївська міська ТГ	167	51	62	17	10,2	29	17,4	31	18,6	55	32,9	35	21
2.	Баштанська міська ТГ (Баштанський район)	18	46	56	4	22,2	3	16,7	3	16,7	7	38,9	1	5,6
3.	Березнегуватська селищна ТГ (Баштанський район)	17	46	37	3	17,6	5	29,4	3	17,6	3	17,6	3	17,6
4.	Вільнозапорізька сільська ТГ (Баштанський район)	5	51	0	0	0	2	40	0	0	3	60	0	0
5.	Володимирівська сільська ТГ (Баштанський район)	1	56	0	0	0	0	0	0	0	1	100	0	0
6.	Горохівська сільська ТГ (Баштанський район)	6	46	0	0	0	2	33,3	3	50	1	16,7	0	0
7.	Інгульська сільська ТГ (Баштанський район)	10	47	31	3	30	0	0	2	20	3	30	2	20
8.	Казанківська селищна ТГ (Баштанський район)	19	46	33	2	10,5	6	31,6	4	21,1	5	26,3	2	10,5
9.	Новобузька міська ТГ (Баштанський район)	14	45	43	1	7,1	5	35,7	5	35,7	2	14,3	1	7,1
10.	Привільненська сільська ТГ (Баштанський район)	5	39	29	2	40	1	20	2	40	0	0	0	0
11.	Снігурівська міська ТГ (Баштанський район)	27	48	31	3	11,1	5	18,5	10	37	8	29,6	1	3,7
12.	Софіївська сільська ТГ (Баштанський район)	9	47	48	2	22,2	0	0	5	55,6	2	22,2	0	0
13.	Широківська сільська ТГ (Баштанський район)	9	46	0	2	22,2	2	22,2	1	11,1	4	44,4	0	0
14.	Братська селищна ТГ (Вознесенський район)	16	50	32	1	6,3	6	37,5	3	18,8	3	18,8	3	18,8
15.	Бузька сільська ТГ (Вознесенський район)	9	51	0	0	0	1	11,1	4	44,4	3	33,3	1	11,1
16.	Веселинівська селищна ТГ (Вознесенський район)	22	40	33	4	18,2	11	50	3	13,6	3	13,6	1	4,5
17.	Вознесенська міська ТГ (Вознесенський район)	23	48	32	2	8,7	7	30,4	4	17,4	6	26,1	4	17,4

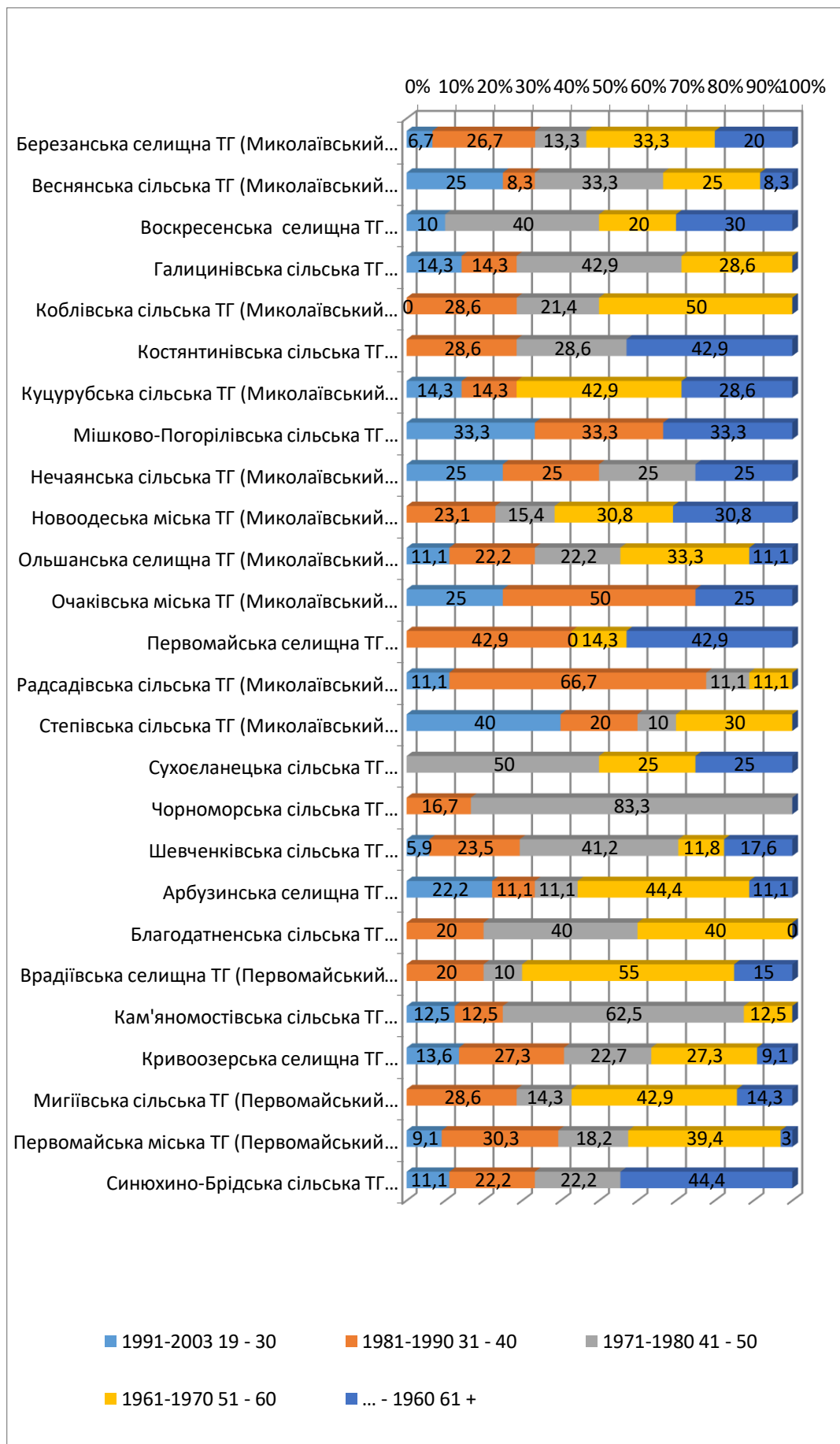
№	Район / ОТГ	Загальна кількість	Середній вік	Мода за віком	Кількість учителів (за віком)									
					1991-2003		1981-1990		1971-1980		1961-1970		... - 1960	
					19 - 30		31 - 40		41 - 50		51 - 60		61 +	
					N	%	N	%	N	%	N	%	N	%
18.	Доманівська селищна ТГ (Вознесенський район)	14	51	57	1	7,1	2	14,3	4	28,6	6	42,9	1	7,1
19.	Дорошівська сільська ТГ (Вознесенський район)	5	49	0	0	0	2	40	3	60	0	0	0	0
20.	Сланецька селищна ТГ (Вознесенський район)	25	46	53	4	16	5	20	6	24	9	36	1	4
21.	Мостівська сільська ТГ (Вознесенський район)	7	42	0	1	14,3	3	42,9	1	14,3	2	28,6	0	0
22.	Новомар'ївська сільська ТГ (Вознесенський район)	8	53	0	1	12,5	4	50	2	25	0	0	1	12,5
23.	Олександрівська селищна ТГ (Вознесенський район)	8	44	0	0	0	4	50	3	37,5	1	12,5	0	0
24.	Прибужанівська сільська ТГ (Вознесенський район)	5	51	55	1	20	0	0	0	0	4	80	0	0
25.	Прибузька сільська ТГ (Вознесенський район)	5	51	55	1	20	0	0	0	0	4	80	0	0
26.	Южноукраїнська міська ТГ (Вознесенський район)	20	51	51	2	10	1	5	9	45	5	25	3	15
27.	Березанська селищна ТГ (Миколаївський район)	15	51	33	1	6,7	4	26,7	2	13,3	5	33,3	3	20
28.	Веснянська сільська ТГ (Миколаївський район)	12	45	0	3	25	1	8,3	4	33,3	3	25	1	8,3
29.	Воскресенська селищна ТГ (Миколаївський район)	10	53	43	1	10	0	0	4	40	2	20	3	30
30.	Галицинівська сільська ТГ (Миколаївський район)	7	46	0	1	14,3	1	14,3	3	42,9	2	28,6	0	0
31.	Коблівська сільська ТГ (Миколаївський район)	14	46	37	0	0	4	28,6	3	21,4	7	50	0	0
32.	Костянтинівська сільська ТГ (Миколаївський район)	7	51	0	0	0	2	28,6	2	28,6	0	0	3	42,9
33.	Куцурубська сільська ТГ (Миколаївський район)	7	52	65	1	14,3	1	14,3	0	0	3	42,9	2	28,6
34.	Мішково-Погорілівська сільська ТГ	3	46	0	1	33,3	1	33,3	0	0	0	0	1	33,3

№	Район / ОТГ	Загальна кількість	Середній вік	Мода за віком	Кількість учителів (за віком)									
					1991-2003		1981-1990		1971-1980		1961-1970		... - 1960	
					19 - 30		31 - 40		41 - 50		51 - 60		61 +	
					N	%	N	%	N	%	N	%	N	%
	(Миколаївський район)													
35.	Нечаянська сільська ТГ (Миколаївський район)	4	45	0	1	25	1	25	1	25	0	0	1	25
36.	Новоодеська міська ТГ (Миколаївський район)	13	53	62	0	0	3	23,1	2	15,4	4	30,8	4	30,8
37.	Ольшанська селищна ТГ (Миколаївський район)	9	46	54	1	11,1	2	22,2	2	22,2	3	33,3	1	11,1
38.	Очаківська міська ТГ (Миколаївський район)	8	43	66	2	25	4	50	0	0	0	0	2	25,0
39.	Первомайська селищна ТГ (Миколаївський район)	7	53	0	0	0	3	42,9	0	0	1	14,3	3	42,9
40.	Радсадівська сільська ТГ (Миколаївський район)	9	40	40	1	11,1	6	66,7	1	11,1	1	11,1	0	0
41.	Степівська сільська ТГ (Миколаївський район)	10	40	0	4	40	2	20	1	10	3	30	0	0
42.	Сухоеланецька сільська ТГ (Миколаївський район)	4	54	0	0	0	0	0	2	50	1	25	1	25
43.	Чорноморська сільська ТГ (Миколаївський район)	6	46	45	0	0	1	16,7	5	83,3	0	0	0	0
44.	Шевченківська сільська ТГ (Миколаївський район)	17	47	64	1	5,9	4	23,5	7	41,2	2	11,8	3	17,6
45.	Арбузинська селищна ТГ (Первомайський район)	9	50	0	2	22,2	1	11,1	1	11,1	4	44,4	1	11,1
46.	Благодатненська сільська ТГ (Первомайський район)	5	47	0	0	0	1	20	2	40	2	40	0	0
47.	Врадіївська селищна ТГ (Первомайський район)	20	53	59	0	0	4	20	2	10	11	55	3	15
48.	Кам'яномостівська сільська ТГ (Первомайський район)	8	44	0	1	12,5	1	12,5	5	62,5	1	12,5	0	0
49.	Кривоозерська селищна ТГ (Первомайський район)	22	47	49	3	13,6	6	27,3	5	22,7	6	27,3	2	9,1

№	Район / ОТГ	Загальна кількість	Середній вік	Мода за віком	Кількість учителів (за віком)									
					1991-2003		1981-1990		1971-1980		1961-1970		... - 1960	
					19 - 30		31 - 40		41 - 50		51 - 60		61 +	
					N	%	N	%	N	%	N	%	N	%
	район)													
50.	Мигіївська сільська ТГ (Первомайський район)	7	50	0	0	0	2	28,6	1	14,3	3	42,9	1	14,3
51.	Первомайська міська ТГ (Первомайський район)	33	46	57	3	9,1	10	30,3	6	18,2	13	39,4	1	3
52.	Синюхино-Брідська сільська ТГ (Первомайський район)	9	42	54	1	11,1	2	22,2	2	22,2	0	0	4	44,4

Розподіл учителів історії ЗЗСОМиколаївської області за віком





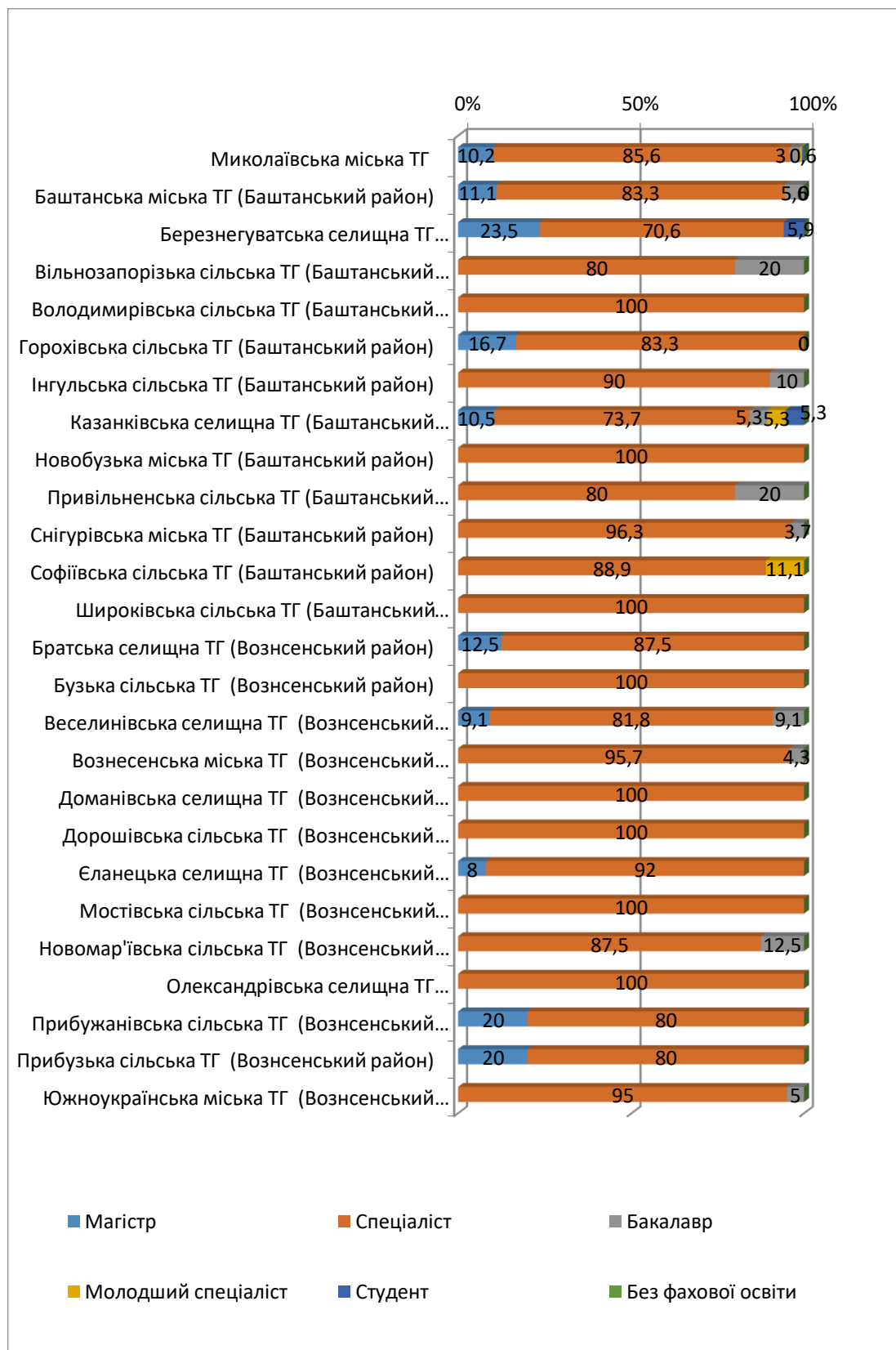
Інформація про розподіл учителів історії ЗЗСО Миколаївської області за освітнім рівнем

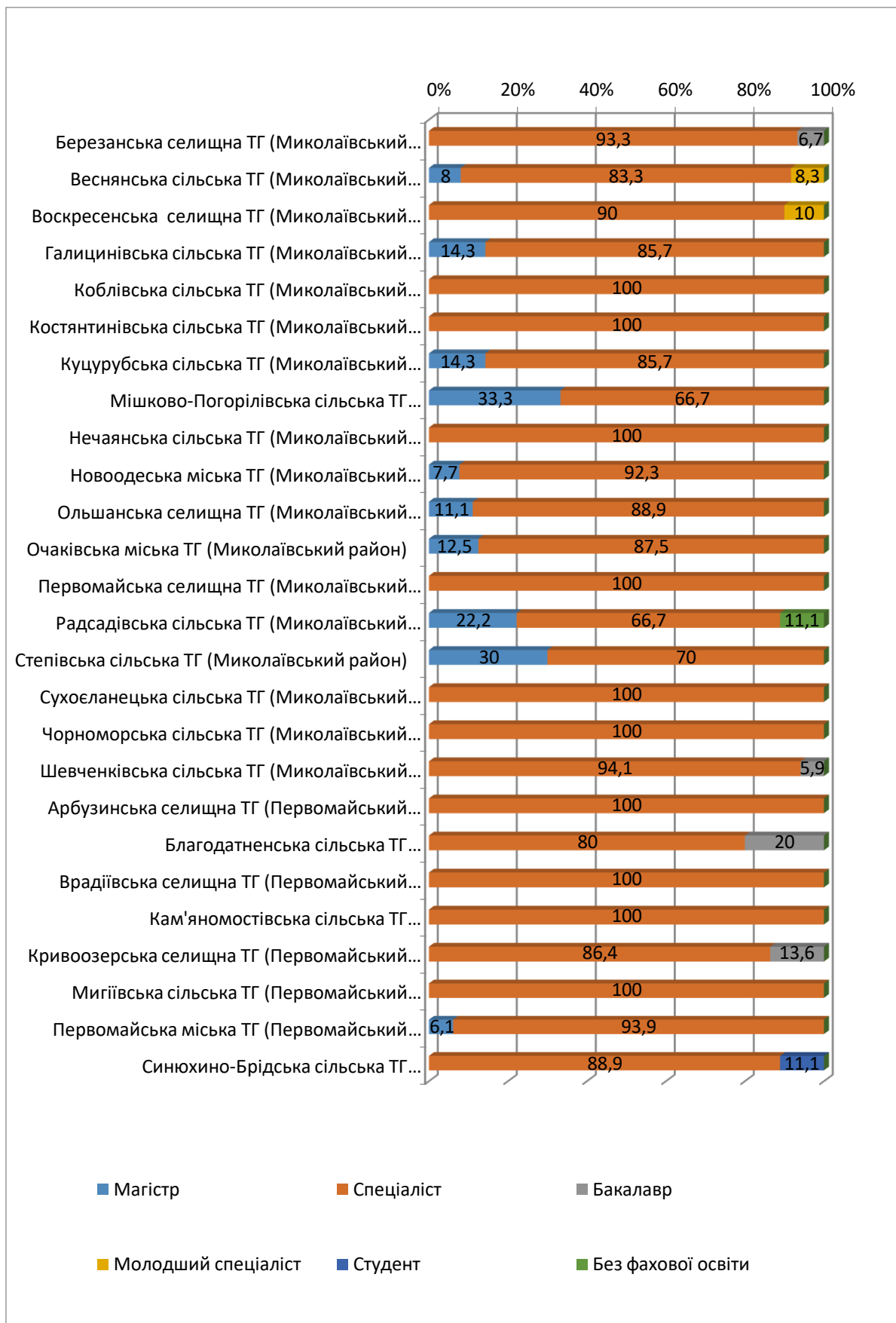
№	Район / ОТГ	Загальна кількість	Освітній рівень											
			Рівень магістра		Рівень спеціаліста		Рівень бакалавра		Рівень молодшого спеціаліста		Студент		Без фахової освіти	
			N	%	N	%	N	%	N	%	N	%	N	%
	Миколаївська область	749	48	6,4	669	89,3	22	2,9	5	0,7	4	0,5	1	0,1
1.	Миколаївська міська ТГ	167	17	10,2	143	85,6	5	3	1	0,6	1	0,6	0	0
2.	Баштанська міська ТГ (Баштанський район)	18	2	11,1	15	83,3	1	5,6	0	0	0	0	0	0
3.	Березнегуватська селищна ТГ (Баштанський район)	17	4	23,5	12	70,6	0	0	0	0	1	5,9	0	0
4.	Вільнозапорізька сільська ТГ (Баштанський район)	5	0	0	4	80	1	20	0	0	0	0	0	0
5.	Володимирівська сільська ТГ (Баштанський район)	1	0	0	1	100	0	0	0	0	0	0	0	0
6.	Горохівська сільська ТГ (Баштанський район)	6	1	16,7	5	83,3	0	0	0	0	0	0	0	0
7.	Інгульська сільська ТГ (Баштанський район)	10	0	0	9	90	1	10	0	0	0	0	0	0
8.	Казанківська селищна ТГ (Баштанський район)	19	2	10,5	14	73,7	1	5,3	1	5,3	1	5,3	0	0
9.	Новобузька міська ТГ (Баштанський район)	14	0	0	14	100	0	0	0	0	0	0	0	0
10.	Привіленьська сільська ТГ (Баштанський район)	5	0	0	4	80	1	20	0	0	0	0	0	0
11.	Снігурівська міська ТГ (Баштанський район)	27	0	0	26	96,3	1	3,7	0	0	0	0	0	0
12.	Софіївська сільська ТГ (Баштанський район)	9	0	0	8	88,9	0	0	1	11,1	0	0	0	0
13.	Широківська сільська ТГ (Баштанський район)	9	0	0	9	100	0	0	0	0	0	0	0	0
14.	Братська селищна ТГ (Вознесенський район)	16	2	12,5	14	87,5	0	0	0	0	0	0	0	0
15.	Бузька сільська ТГ (Вознесенський район)	9	0	0	9	100	0	0	0	0	0	0	0	0
16.	Веселинівська селищна ТГ (Вознесенський район)	22	2	9,1	18	81,8	2	9,1	0	0	0	0	0	0
17.	Вознесенська міська ТГ (Вознесенський район)	23	0	0	22	95,7	1	4,3	0	0	0	0	0	0
18.	Доманівська селищна ТГ (Вознесенський район)	14	0	0	14	100	0	0	0	0	0	0	0	0
19.	Дорошівська сільська ТГ (Вознесенський район)	5	0	0	5	100	0	0	0	0	0	0	0	0

№	Район / ОТГ	Загальна кількість	Освітній рівень											
			Рівень магістра		Рівень спеціаліста		Рівень бакалавра		Рівень молодшого спеціаліста		Студент		Без фахової освіти	
			N	%	N	%	N	%	N	%	N	%	N	%
20.	Сланецька селищна ТГ (Вознесенський район)	25	2	8	23	92	0	0	0	0	0	0	0	0
21.	Мостівська сільська ТГ (Вознесенський район)	7	0	0	7	100	0	0	0	0	0	0	0	0
22.	Новомар'ївська сільська ТГ (Вознесенський район)	8	0	0	7	87,5	1	12,5	0	0	0	0	0	0
23.	Олександрівська селищна ТГ (Вознесенський район)	8	0	0	8	100	0	0	0	0	0	0	0	0
24.	Прибужанівська сільська ТГ (Вознесенський район)	5	1	20	4	80	0	0	0	0	0	0	0	0
25.	Прибузька сільська ТГ (Вознесенський район)	5	1	20	4	80	0	0	0	0	0	0	0	0
26.	Южноукраїнська міська ТГ (Вознесенський район)	20	0	0	19	95	1	5	0	0	0	0	0	0
27.	Березанська селищна ТГ (Миколаївський район)	15	0	0	14	93,3	1	6,7	0	0	0	0	0	0
28.	Веснянська сільська ТГ (Миколаївський район)	12	1	8	10	83,3	0	0	1	8,3	0	0	0	0
29.	Воскресенська селищна ТГ (Миколаївський район)	10	0	0	9	90	0	0	1	10	0	0	0	0
30.	Галицинівська сільська ТГ (Миколаївський район)	7	1	14,3	6	85,7	0	0	0	0	0	0	0	0
31.	Коблівська сільська ТГ (Миколаївський район)	14	0	0	14	100	0	0	0	0	0	0	0	0
32.	Костянтинівська сільська ТГ (Миколаївський район)	7	0	0	7	100	0	0	0	0	0	0	0	0
33.	Куцурубська сільська ТГ (Миколаївський район)	7	1	14,3	6	85,7	0	0	0	0	0	0	0	0
34.	Мішково-Погорілівська сільська ТГ (Миколаївський район)	3	1	33,3	2	66,7	0	0	0	0	0	0	0	0
35.	Нечаянська сільська ТГ (Миколаївський район)	4	0	0	4	100	0	0	0	0	0	0	0	0
36.	Новоодеська міська ТГ (Миколаївський район)	13	1	7,7	12	92,3	0	0	0	0	0	0	0	0

№	Район / ОТГ	Загальна кількість	Освітній рівень											
			Рівень магістра		Рівень спеціаліста		Рівень бакалавра		Рівень молодшого спеціаліста		Студент		Без фахової освіти	
			N	%	N	%	N	%	N	%	N	%	N	%
37.	Ольшанська селищна ТГ (Миколаївський район)	9	1	11,1	8	88,9	0	0	0	0	0	0	0	0
38.	Очаківська міська ТГ (Миколаївський район)	8	1	12,5	7	87,5	0	0	0	0	0	0	0	0
39.	Первомайська селищна ТГ (Миколаївський район)	7	0	0	7	100	0	0	0	0	0	0	0	0
40.	Радсадівська сільська ТГ (Миколаївський район)	9	2	22,2	6	66,7	0	0	0	0	0	0	1	11,1
41.	Степівська сільська ТГ (Миколаївський район)	10	3	30,0	7	70	0	0	0	0	0	0	0	0
42.	Сухоеланецька сільська ТГ (Миколаївський район)	4	0	0,0	4	100	0	0	0	0	0	0	0	0
43.	Чорноморська сільська ТГ (Миколаївський район)	6	0	0	6	100	0	0	0	0	0	0	0	0
44.	Шевченківська сільська ТГ (Миколаївський район)	17	0	0	16	94,1	1	5,9	0	0	0	0	0	0
45.	Арбузинська селищна ТГ (Первомайський район)	9	0	0	9	100	0	0	0	0	0	0	0	0
46.	Благодатненська сільська ТГ (Первомайський район)	5	0	0	4	80	1	20	0	0	0	0	0	0
47.	Врадіївська селищна ТГ (Первомайський район)	20	0	0	20	100	0	0	0	0	0	0	0	0
48.	Кам'яномостівська сільська ТГ (Первомайський район)	8	0	0	8	100	0	0	0	0	0	0	0	0
49.	Кривоозерська селищна ТГ (Первомайський район)	22	0	0	19	86,4	3	13,6	0	0	0	0	0	0
50.	Мигіївська сільська ТГ (Первомайський район)	7	0	0	7	100	0	0	0	0	0	0	0	0
51.	Первомайська міська ТГ (Первомайський район)	33	2	6,1	31	93,9	0	0	0	0	0	0	0	0
52.	Синюхино-Брідська сільська ТГ (Первомайський район)	9	0	0	8	88,9	0	0	0	0	1	11,1	0	0

Розподіл учителів історії ЗЗСО Миколаївської області за освітнім рівнем





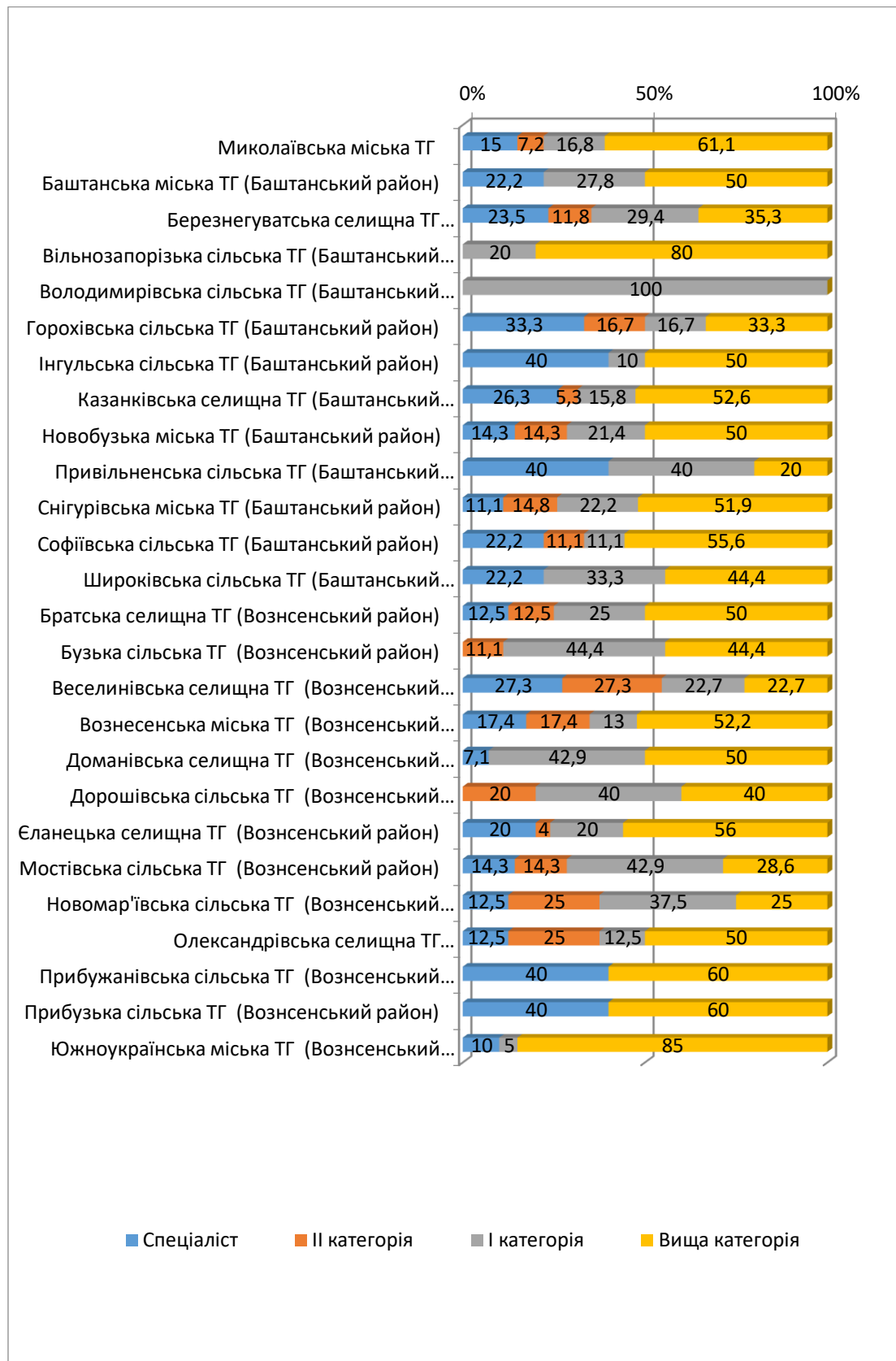
Інформація про розподіл учителів математики ЗЗСО Миколаївської області за кваліфікаційною категорією

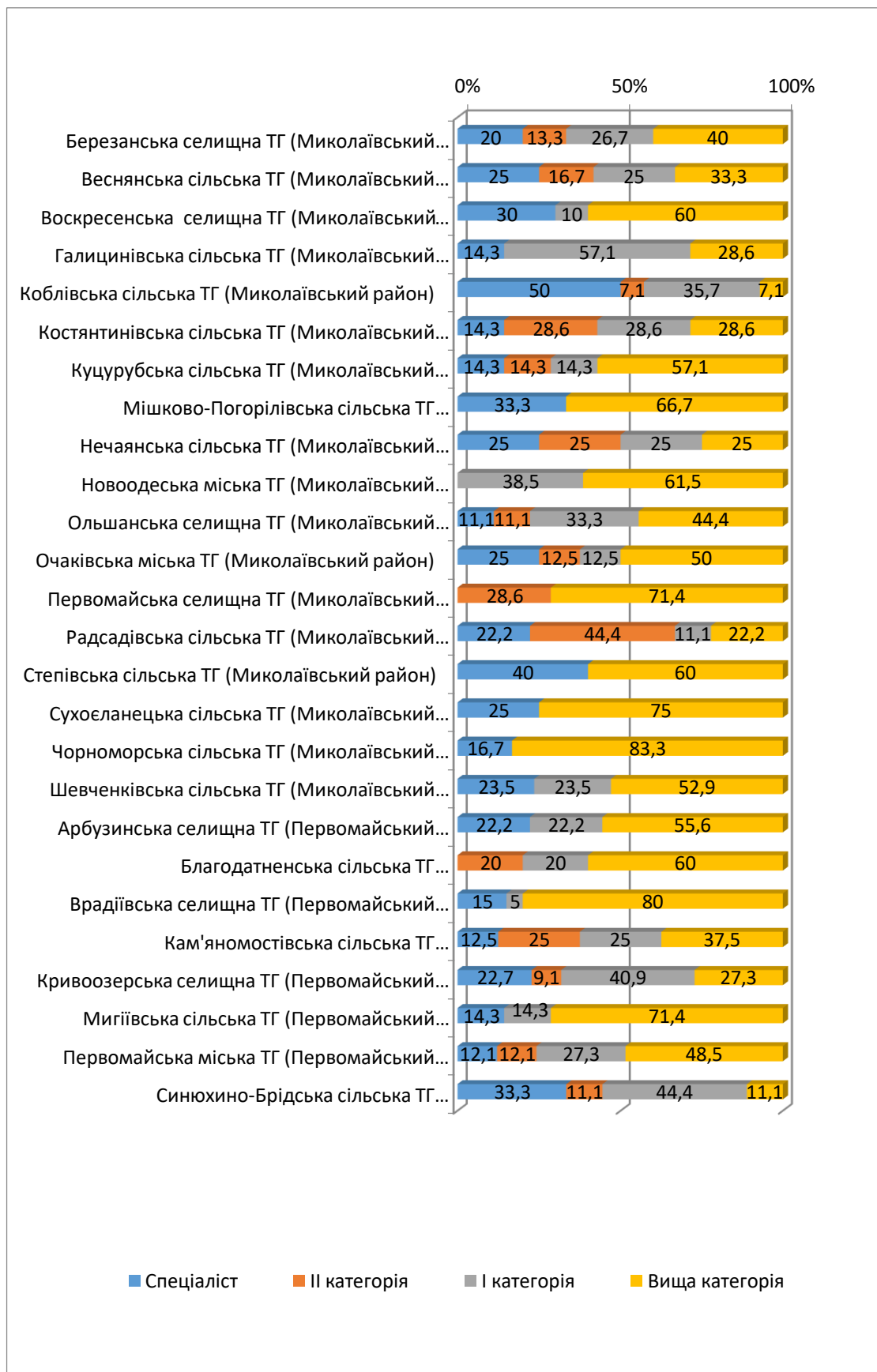
№	Район / ОТГ	Загальна кількість	Спеціаліст		II категорія		I категорія		Вища категорія	
			N	%	N	%	N	%	N	%
	Миколаївська область	749	137	18,3	70	9,3	161	21,5	381	50,9
1.	Миколаївська міська ТГ	167	25	15	12	7,2	28	16,8	102	61,1
2.	Баштанська міська ТГ (Баштанський район)	18	4	22,2	0	0	5	27,8	9	50
3.	Березнегуватська селищна ТГ (Баштанський район)	17	4	23,5	2	11,8	5	29,4	6	35,3
4.	Вільнозапорізька сільська ТГ (Баштанський район)	5	0	0	0	0	1	20	4	80
5.	Володимирівська сільська ТГ (Баштанський район)	1	0	0	0	0	1	100	0	0
6.	Горохівська сільська ТГ (Баштанський район)	6	2	33,3	1	16,7	1	16,7	2	33,3
7.	Інгульська сільська ТГ (Баштанський район)	10	4	40	0	0	1	10	5	50
8.	Казанківська селищна ТГ (Баштанський район)	19	5	26,3	1	5,3	3	15,8	10	52,6
9.	Новобузька міська ТГ (Баштанський район)	14	2	14,3	2	14,3	3	21,4	7	50
10.	Привільненська сільська ТГ (Баштанський район)	5	2	40	0	0	2	40	1	20
11.	Снігурівська міська ТГ (Баштанський район)	27	3	11,1	4	14,8	6	22,2	14	51,9
12.	Софіївська сільська ТГ (Баштанський район)	9	2	22,2	1	11,1	1	11,1	5	55,6
13.	Широківська сільська ТГ (Баштанський район)	9	2	22,2	0	0	3	33,3	4	44,4
14.	Братська селищна ТГ (Вознесенський район)	16	2	12,5	2	12,5	4	25	8	50,0
15.	Бузька сільська ТГ (Вознесенський район)	9	0	0	1	11,1	4	44,4	4	44,4
16.	Веселинівська селищна ТГ (Вознесенський район)	22	6	27,3	6	27,3	5	22,7	5	22,7
17.	Вознесенська міська ТГ (Вознесенський район)	23	4	17,4	4	17,4	3	13	12	52,2
18.	Доманівська селищна ТГ (Вознесенський район)	14	1	7,1	0	0	6	42,9	7	50
19.	Дорошівська сільська ТГ (Вознесенський район)	5	0	0	1	20	2	40	2	40
20.	Сланецька селищна ТГ (Вознесенський район)	25	5	20	1	4	5	20	14	56
21.	Мостівська сільська ТГ (Вознесенський район)	7	1	14,3	1	14,3	3	42,9	2	28,6

№	Район / ОТГ	Загальна кількість	Спеціаліст		II категорія		I категорія		Вища категорія	
			N	%	N	%	N	%	N	%
22	Новомар'ївська сільська ТГ (Вознесенський район)	8	1	12,5	2	25	3	37,5	2	25
23	Олександрівська селищна ТГ (Вознесенський район)	8	1	12,5	2	25	1	12,5	4	50
24	Прибужанівська сільська ТГ (Вознесенський район)	5	2	40	0	0	0	0	3	60
25	Прибузька сільська ТГ (Вознесенський район)	5	2	40	0	0	0	0	3	60
26	Южноукраїнська міська ТГ (Вознесенський район)	20	2	10	0	0	1	5	17	85
27	Березанська селищна ТГ (Миколаївський район)	15	3	20	2	13,3	4	26,7	6	40
28	Веснянська сільська ТГ (Миколаївський район)	12	3	25	2	16,7	3	25	4	33,3
29	Воскресенська селищна ТГ (Миколаївський район)	10	3	30	0	0	1	10	6	60
30	Галичинівська сільська ТГ (Миколаївський район)	7	1	14,3	0	0	4	57,1	2	28,6
31	Коблівська сільська ТГ (Миколаївський район)	14	7	50	1	7,1	5	35,7	1	7,1
32	Костянтинівська сільська ТГ (Миколаївський район)	7	1	14,3	2	28,6	2	28,6	2	28,6
33	Куцурубська сільська ТГ (Миколаївський район)	7	1	14,3	1	14,3	1	14,3	4	57,1
34	Мішково-Погорілівська сільська ТГ (Миколаївський район)	3	1	33,3	0	0	0	0	2	66,7
35	Нечаянська сільська ТГ (Миколаївський район)	4	1	25	1	25	1	25	1	25
36	Новоодеська міська ТГ (Миколаївський район)	13	0	0	0	0	5	38,5	8	61,5
37	Ольшанська селищна ТГ (Миколаївський район)	9	1	11,1	1	11,1	3	33,3	4	44,4
38	Очаківська міська ТГ (Миколаївський район)	8	2	25	1	12,5	1	12,5	4	50,0
39	Первомайська селищна ТГ (Миколаївський район)	7	0	0	2	28,6	0	0	5	71,4
40	Радсадівська сільська ТГ (Миколаївський район)	9	2	22,2	4	44,4	1	11,1	2	22,2
41	Степівська сільська ТГ (Миколаївський район)	10	4	40	0	0	0	0	6	60
42	Сухоеланецька сільська ТГ (Миколаївський район)	4	1	25	0	0	0	0	3	75
43	Чорноморська сільська ТГ (Миколаївський район)	6	1	16,7	0	0	0	0	5	83,3

№	Район / ОТГ	Загальна кількість	Спеціаліст		II категорія		I категорія		Вища категорія	
			N	%	N	%	N	%	N	%
44	Шевченківська сільська ТГ (Миколаївський район)	17	4	23,5	0	0	4	23,5	9	52,9
45	Арбузинська селищна ТГ (Первомайський район)	9	2	22,2	0	0	2	22,2	5	55,6
46	Благодатненська сільська ТГ (Первомайський район)	5	0	0	1	20	1	20	3	60
47	Врадіївська селищна ТГ (Первомайський район)	20	3	15	0	0	1	5	16	80
48	Кам'яномостівська сільська ТГ (Первомайський район)	8	1	12,5	2	25	2	25	3	37,5
49	Кривоозерська селищна ТГ (Первомайський район)	22	5	22,7	2	9,1	9	40,9	6	27,3
50	Мигіївська сільська ТГ (Первомайський район)	7	1	14,3	0	0	1	14,3	5	71,4
51	Первомайська міська ТГ (Первомайський район)	33	4	12,1	4	12,1	9	27,3	16	48,5
52	Синюхино-Брідська сільська ТГ (Первомайський район)	9	3	33,3	1	11,1	4	44,4	1	11,1

Розподіл учителів математики ЗЗСО Миколаївської області за кваліфікаційною категорією





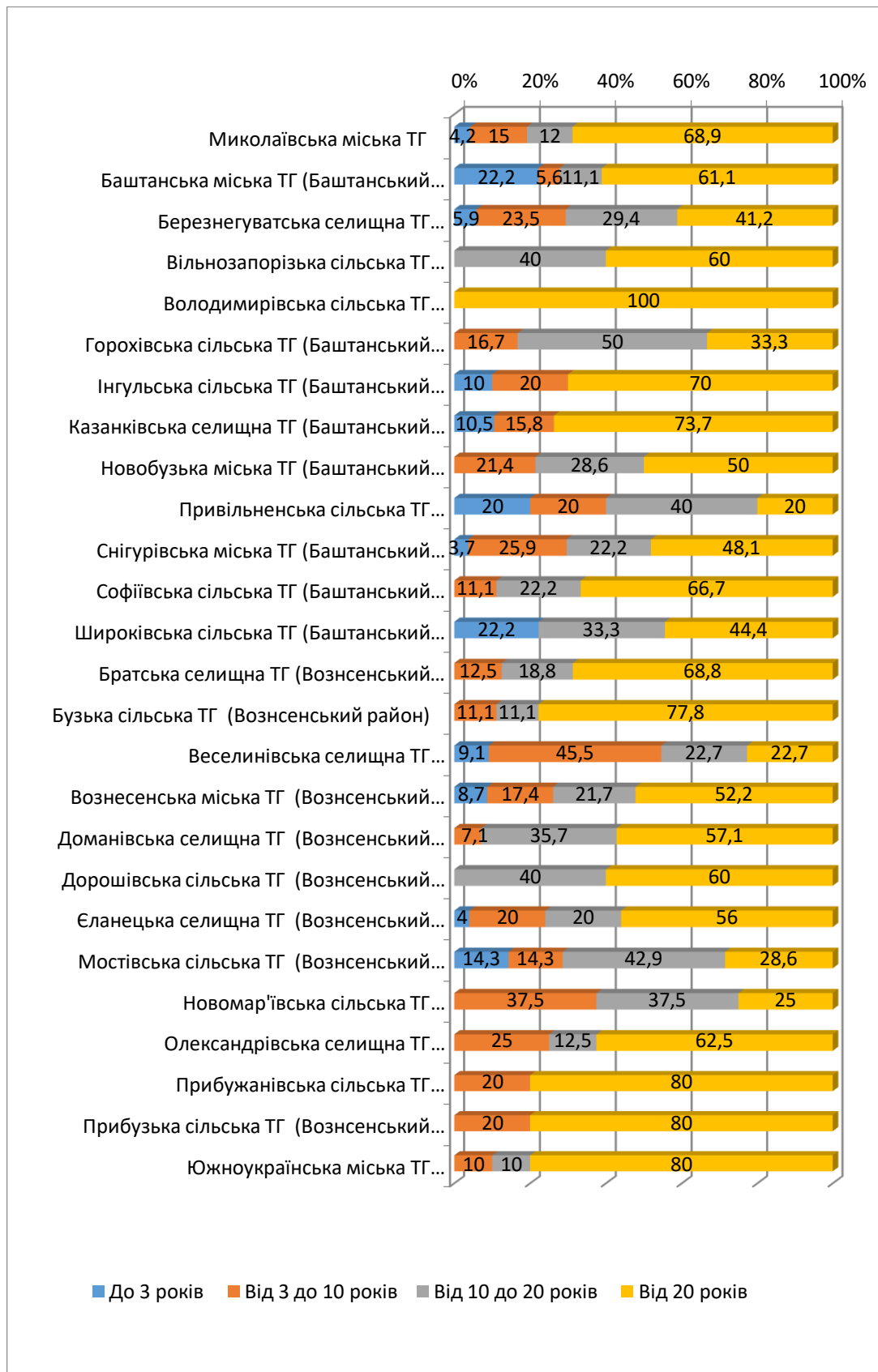
Інформація про розподіл учителів історії ЗЗСО Миколаївської області за педагогічним стажем

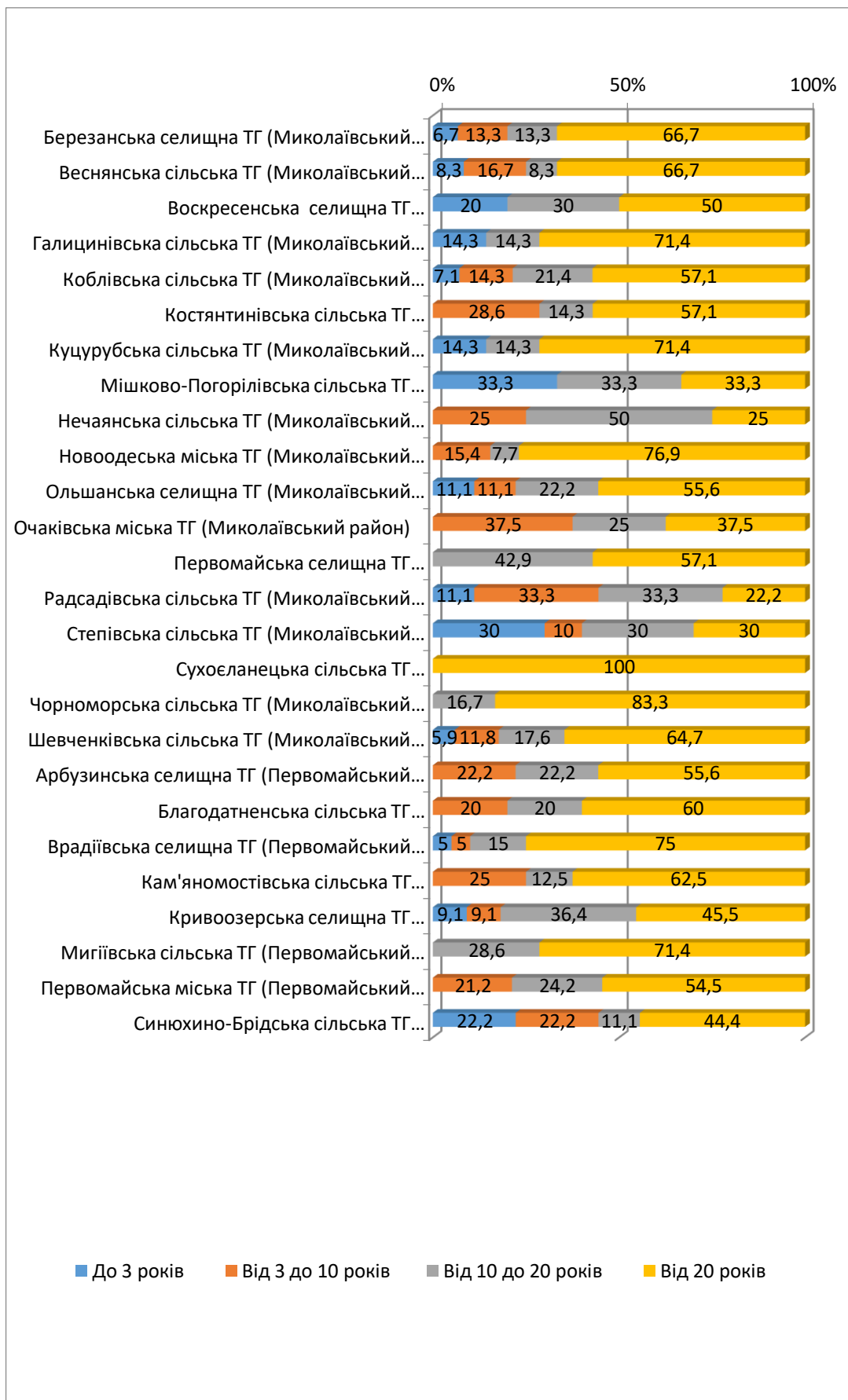
№	Район / ОТГ	Загальна кількість	До 3 років		Від 3 до 10 років		Від 10 до 20 років		Від 20 років	
			N	%	N	%	N	%	N	%
	Миколаївська область	749	44	5,9	119	15,9	143	19,1	438	58,5
1.	Миколаївська міська ТГ	167	7	4,2	25	15	20	12	115	68,9
2.	Баштанська міська ТГ (Баштанський район)	18	4	22,2	1	5,6	2	11,1	11	61,1
3.	Березнегуватська селищна ТГ (Баштанський район)	17	1	5,9	4	23,5	5	29,4	7	41,2
4.	Вільнозапорізька сільська ТГ (Баштанський район)	5	0	0	0	0	2	40	3	60
5.	Володимирівська сільська ТГ (Баштанський район)	1	0	0	0	0	0	0	1	100
6.	Горохівська сільська ТГ (Баштанський район)	6	0	0	1	16,7	3	50	2	33,3
7.	Інгульська сільська ТГ (Баштанський район)	10	1	10	2	20	0	0	7	70
8.	Казанківська селищна ТГ (Баштанський район)	19	2	10,5	3	15,8	0	0	14	73,7
9.	Новобузька міська ТГ (Баштанський район)	14	0	0	3	21,4	4	28,6	7	50
10.	Привільненська сільська ТГ (Баштанський район)	5	1	20	1	20	2	40	1	20
11.	Снігурівська міська ТГ (Баштанський район)	27	1	3,7	7	25,9	6	22,2	13	48,1
12.	Софіївська сільська ТГ (Баштанський район)	9	0	0	1	11,1	2	22,2	6	66,7
13.	Широківська сільська ТГ (Баштанський район)	9	2	22,2	0	0	3	33,3	4	44,4
14.	Братська селищна ТГ (Вознесенський район)	16	0	0	2	12,5	3	18,8	11	68,8
15.	Бузька сільська ТГ (Вознесенський район)	9	0	0	1	11,1	1	11,1	7	77,8
16.	Веселинівська селищна ТГ (Вознесенський район)	22	2	9,1	10	45,5	5	22,7	5	22,7
17.	Вознесенська міська ТГ (Вознесенський район)	23	2	8,7	4	17,4	5	21,7	12	52,2
18.	Доманівська селищна ТГ (Вознесенський район)	14	0	0	1	7,1	5	35,7	8	57,1
19.	Дорошівська сільська ТГ (Вознесенський район)	5	0	0	0	0	2	40	3	60
20.	Єланецька селищна ТГ (Вознесенський район)	25	1	4	5	20	5	20	14	56

№	Район / ОТГ	Загальна кількість	До 3 років		Від 3 до 10 років		Від 10 до 20 років		Від 20 років	
			N	%	N	%	N	%	N	%
21.	Мостівська сільська ТГ (Вознесенський район)	7	1	14,3	1	14,3	3	42,9	2	28,6
22.	Новомар'ївська сільська ТГ (Вознесенський район)	8	0	0	3	37,5	3	37,5	2	25
23.	Олександрівська селищна ТГ (Вознесенський район)	8	0	0	2	25	1	12,5	5	62,5
24.	Прибужанівська сільська ТГ (Вознесенський район)	5	0	0	1	20	0	0	4	80
25.	Прибузька сільська ТГ (Вознесенський район)	5	0	0	1	20	0	0	4	80
26.	Южноукраїнська міська ТГ (Вознесенський район)	20	0	0	2	10	2	10	16	80
27.	Березанська селищна ТГ (Миколаївський район)	15	1	6,7	2	13,3	2	13,3	10	66,7
28.	Веснянська сільська ТГ (Миколаївський район)	12	1	8,3	2	16,7	1	8,3	8	66,7
29.	Воскресенська селищна ТГ (Миколаївський район)	10	2	20	0	0	3	30	5	50
30.	Галицинівська сільська ТГ (Миколаївський район)	7	1	14,3	0	0	1	14,3	5	71,4
31.	Коблівська сільська ТГ (Миколаївський район)	14	1	7,1	2	14,3	3	21,4	8	57,1
32.	Костянтинівська сільська ТГ (Миколаївський район)	7	0	0	2	28,6	1	14,3	4	57,1
33.	Куцурубська сільська ТГ (Миколаївський район)	7	1	14,3	0	0	1	14,3	5	71,4
34.	Мішково-Погорілівська сільська ТГ (Миколаївський район)	3	1	33,3	0	0	1	33,3	1	33,3
35.	Нечаянська сільська ТГ (Миколаївський район)	4	0	0	1	25	2	50	1	25
36.	Новоодеська міська ТГ (Миколаївський район)	13	0	0	2	15,4	1	7,7	10	76,9
37.	Ольшанська селищна ТГ (Миколаївський район)	9	1	11,1	1	11,1	2	22,2	5	55,6
38.	Очаківська міська ТГ (Миколаївський район)	8	0	0	3	37,5	2	25	3	37,5
39.	Первомайська селищна ТГ (Миколаївський район)	7	0	0	0	0	3	42,9	4	57,1
40.	Радсадівська сільська ТГ (Миколаївський район)	9	1	11,1	3	33,3	3	33,3	2	22,2
41.	Степівська сільська ТГ (Миколаївський район)	10	3	30	1	10	3	30	3	30
42.	Сухосланецька сільська ТГ (Миколаївський район)	4	0	0	0	0	0	0	4	100
43.	Чорноморська сільська ТГ (Миколаївський район)	6	0	0	0	0	1	16,7	5	83,3

№	Район / ОТГ	Загальна кількість	До 3 років		Від 3 до 10 років		Від 10 до 20 років		Від 20 років	
			N	%	N	%	N	%	N	%
44.	Шевченківська сільська ТГ (Миколаївський район)	17	1	5,9	2	11,8	3	17,6	11	64,7
45.	Арбузинська селищна ТГ (Первомайський район)	9	0	0	2	22,2	2	22,2	5	55,6
46.	Благодатненська сільська ТГ (Первомайський район)	5	0	0	1	20	1	20	3	60
47.	Врадіївська селищна ТГ (Первомайський район)	20	1	5	1	5	3	15	15	75,0
48.	Кам'яномостівська сільська ТГ (Первомайський район)	8	0	0	2	25	1	12,5	5	62,5
49.	Кривоозерська селищна ТГ (Первомайський район)	22	2	9,1	2	9,1	8	36,4	10	45,5
50.	Мигіївська сільська ТГ (Первомайський район)	7	0	0	0	0	2	28,6	5	71,4
51.	Первомайська міська ТГ (Первомайський район)	33	0	0	7	21,2	8	24,2	18	54,5
52.	Синюхино-Брідська сільська ТГ (Первомайський район)	9	2	22,2	2	22,2	1	11,1	4	44,4

Розподіл учителів історії ЗЗСО Миколаївської області за педагогічним стажем





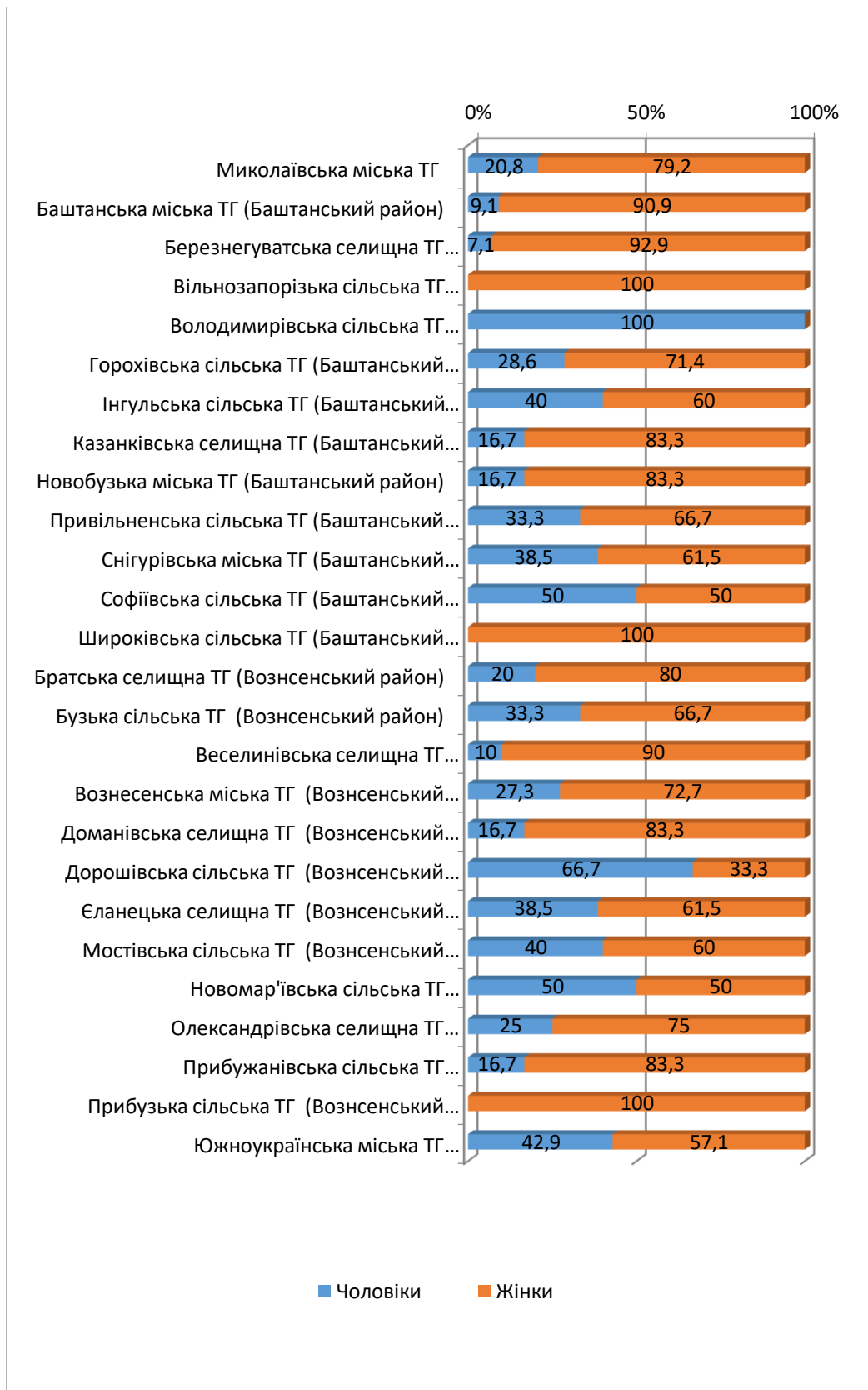
**Інформація про розподіл учителів правознавства ЗЗСО Миколаївської області за статтю
та наявністю фахової освіти**

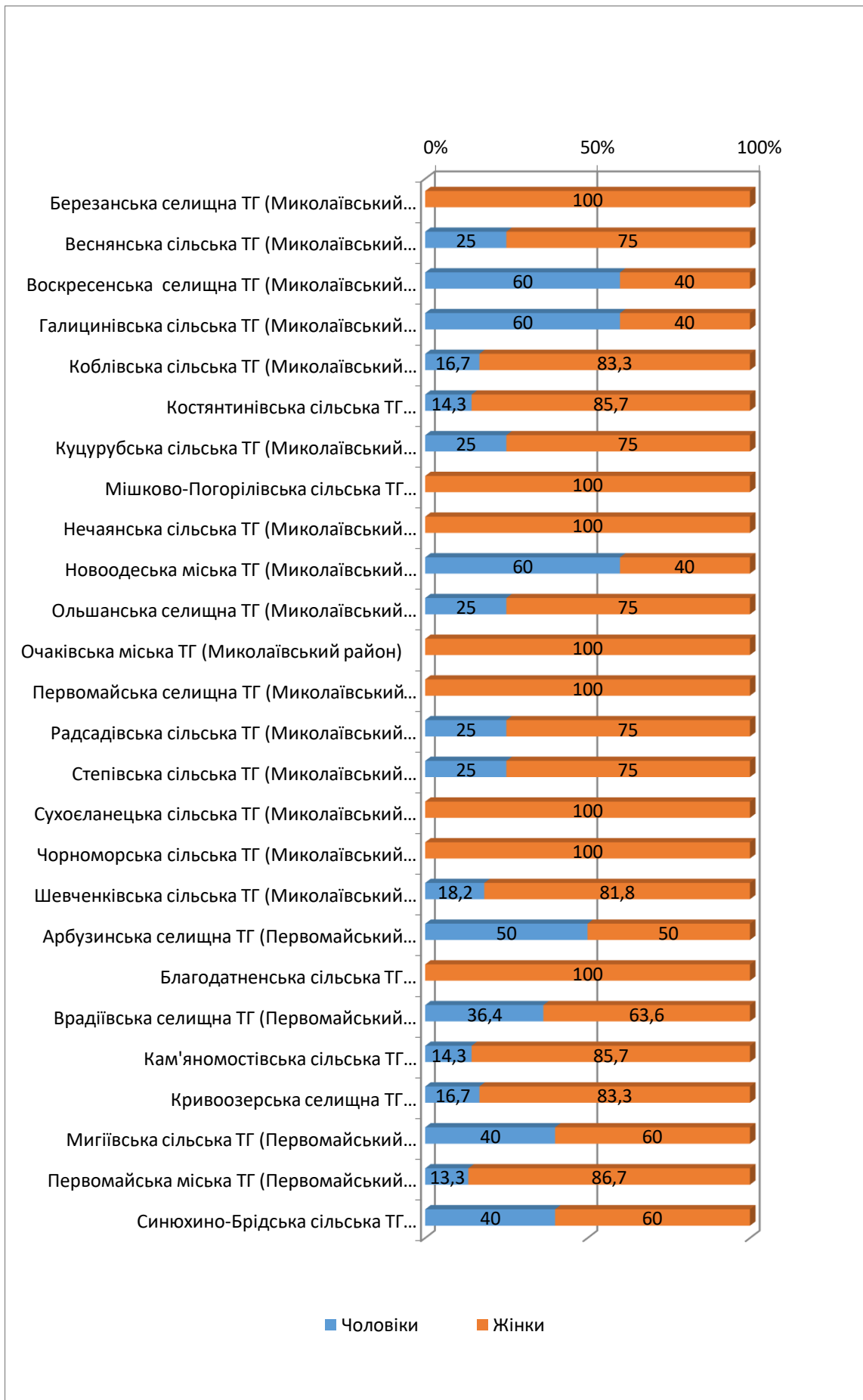
	Район / ОТГ	Загальна кількість	Чоловіки		Жінки		З фаховою освітою		Без фахової освіти	
			N	%	N	%	N	%	N	%
	Миколаївська область	375	89	23,7	286	76,3	164	43,7	211	56,3
1.	Миколаївська міська ТГ	48	10	20,8	38	79,2	25	52,1	23	47,9
2.	Баштанська міська ТГ (Баштанський район)	11	1	9,1	10	90,9	7	63,6	4	36,4
3.	Березнегуватська селищна ТГ (Баштанський район)	14	1	7,1	13	92,9	8	57,1	6	42,9
4.	Вільнозапорізька сільська ТГ (Баштанський район)	3	0	0	3	100	1	33,3	2	66,7
5.	Володимирівська сільська ТГ (Баштанський район)	1	1	100	0	0	0	0	1	100
6.	Горохівська сільська ТГ (Баштанський район)	7	2	28,6	5	71,4	2	28,6	5	71,4
7.	Інгульська сільська ТГ (Баштанський район)	5	2	40	3	60	2	40	3	60
8.	Казанківська селищна ТГ (Баштанський район)	12	2	16,7	10	83,3	3	25	9	75
9.	Новобузька міська ТГ (Баштанський район)	6	1	16,7	5	83,3	3	50	3	50
10.	Привільненська сільська ТГ (Баштанський район)	3	1	33,3	2	66,7	1	33,3	2	66,7
11.	Снігурівська міська ТГ (Баштанський район)	13	5	38,5	8	61,5	4	30,8	9	69,2
12.	Софіївська сільська ТГ (Баштанський район)	4	2	50	2	50	0	0	4	100
13.	Широківська сільська ТГ (Баштанський район)	3	0	0	3	100	2	66,7	1	33,3
14.	Братська селищна ТГ (Вознесенський район)	10	2	20	8	80	2	20	8	80
15.	Бузька сільська ТГ (Вознесенський район)	6	2	33,3	4	66,7	5	83,3	1	16,7
16.	Веселинівська селищна ТГ (Вознесенський район)	10	1	10	9	90	9	90	1	10
17.	Вознесенська міська ТГ (Вознесенський район)	11	3	27,3	8	72,7	6	54,5	5	45,5
18.	Доманівська селищна ТГ (Вознесенський район)	6	1	16,7	5	83,3	3	50	3	50,0
19.	Дорошівська сільська ТГ (Вознесенський район)	3	2	66,7	1	33,3	2	66,7	1	33,3
20.	Єланецька селищна ТГ (Вознесенський район)	13	5	38,5	8	61,5	8	61,5	5	38,5

	Район / ОТГ	Загальна кількість	Чоловіки		Жінки		З фаховою освітою		Без фахової освіти	
			N	%	N	%	N	%	N	%
21.	Мостівська сільська ТГ (Вознесенський район)	5	2	40	3	60	2	40	3	60
22.	Новомар'ївська сільська ТГ (Вознесенський район)	4	2	50	2	50	3	75	1	25
23.	Олександрівська селищна ТГ (Вознесенський район)	4	1	25	3	75	2	50	2	50
24.	Прибужанівська сільська ТГ (Вознесенський район)	6	1	16,7	5	83,3	4	66,7	2	33,3
25.	Прибузька сільська ТГ (Вознесенський район)	2	0	0	2	100	1	50	1	50
26.	Южноукраїнська міська ТГ (Вознесенський район)	7	3	42,9	4	57,1	2	28,6	5	71,4
27.	Березанська селищна ТГ (Миколаївський район)	9	0	0	9	100	2	22,2	7	77,8
28.	Веснянська сільська ТГ (Миколаївський район)	8	2	25	6	75	0	0	8	100
29.	Воскресенська селищна ТГ (Миколаївський район)	5	3	60	2	40	1	20	4	80
30.	Галицинівська сільська ТГ (Миколаївський район)	5	3	60	2	40	3	60	2	40
31.	Коблівська сільська ТГ (Миколаївський район)	6	1	16,7	5	83,3	1	16,7	5	83,3
32.	Костянтинівська сільська ТГ (Миколаївський район)	7	1	14,3	6	85,7	3	42,9	4	57,1
33.	Куцурубська сільська ТГ (Миколаївський район)	4	1	25	3	75	2	50	2	50,0
34.	Мішково-Погорілівська сільська ТГ (Миколаївський район)	1	0	0	1	100	1	100	0	0
35.	Нечаянська сільська ТГ (Миколаївський район)	3	0	0	3	100	2	66,7	1	33,3
36.	Новоодеська міська ТГ (Миколаївський район)	5	3	60	2	40	2	40	3	60
37.	Ольшанська селищна ТГ (Миколаївський район)	4	1	25	3	75	2	50	2	50
38.	Очаківська міська ТГ (Миколаївський район)	5	0	0	5	100	2	40	3	60
39.	Первомайська селищна ТГ (Миколаївський район)	2	0	0	2	100	2	100		0
40.	Радсадівська сільська ТГ (Миколаївський район)	4	1	25	3	75	3	75	1	25
41.	Степівська сільська ТГ (Миколаївський район)	8	2	25	6	75	1	12,5	7	87,5
42.	Сухоеланецька сільська ТГ (Миколаївський район)	2	0	0	2	100	1	50	1	50
43.	Чорноморська сільська ТГ (Миколаївський район)	3	0	0	3	100	1	33,3	2	66,7
44.	Шевченківська сільська ТГ (Миколаївський район)	11	2	18,2	9	81,8	4	36,4	7	63,6
45.	Арбузинська селищна ТГ (Первомайський район)	6	3	50	3	50	4	66,7	2	33,3

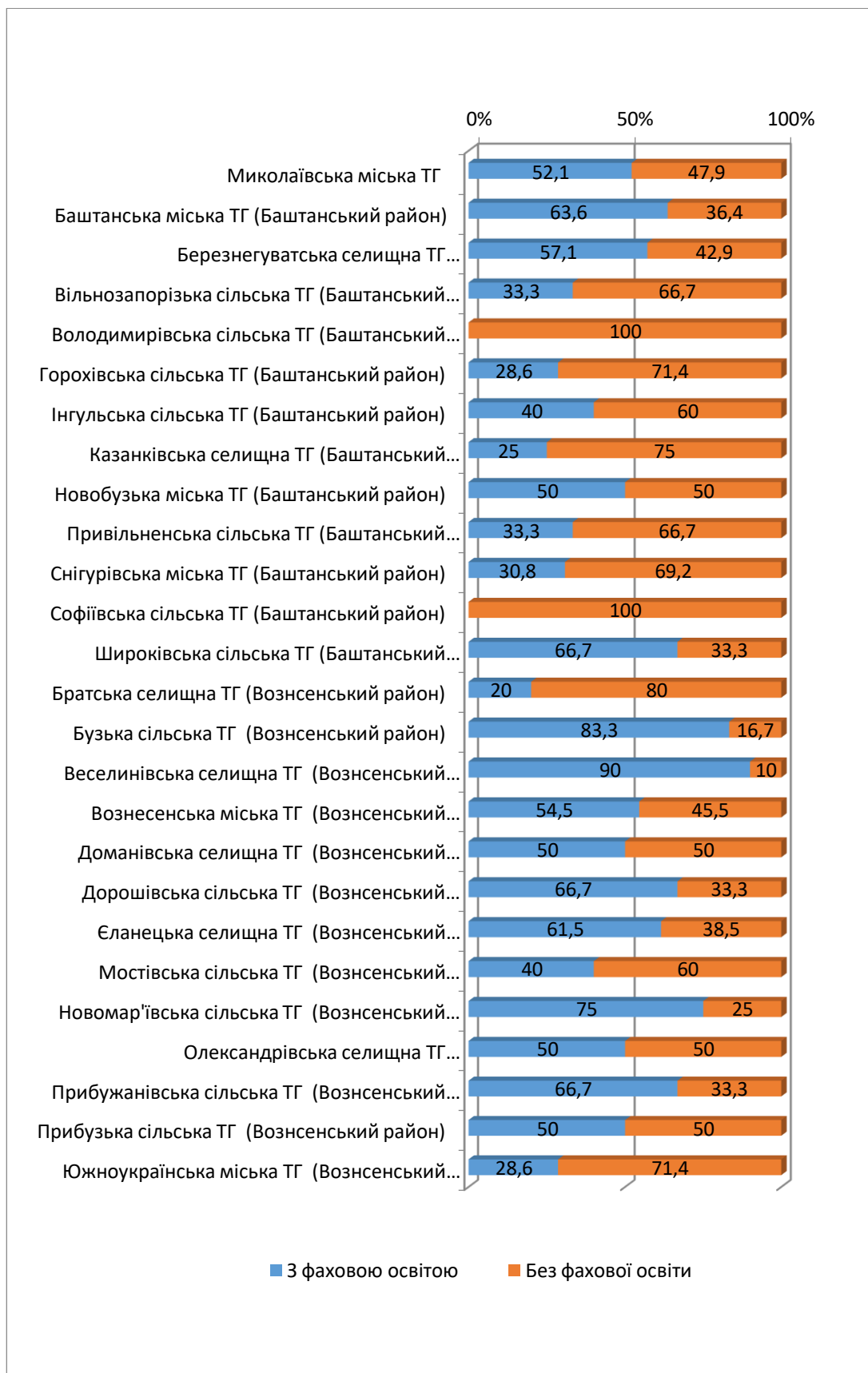
	Район / ОТГ	Загальна кількість	Чоловіки		Жінки		З фаховою освітою		Без фахової освіти	
			N	%	N	%	N	%	N	%
46.	Благодатненська сільська ТГ (Первомайський район)	5	0	0	5	100	2	40	3	60
47.	Врадіївська селищна ТГ (Первомайський район)	11	4	36,4	7	63,6	3	27,3	8	72,7
48.	Кам'яномостівська сільська ТГ (Первомайський район)	7	1	14,3	6	85,7	3	42,9	4	57,1
49.	Кривоозерська селищна ТГ (Первомайський район)	12	2	16,7	10	83,3	5	41,7	7	58,3
50.	Мигіївська сільська ТГ (Первомайський район)	5	2	40	3	60	0	0	5	100
51.	Первомайська міська ТГ (Первомайський район)	15	2	13,3	13	86,7	7	46,7	8	53,3
52.	Синюхино-Брідська сільська ТГ (Первомайський район)	5	2	40,0	3	60	0	0	5	100

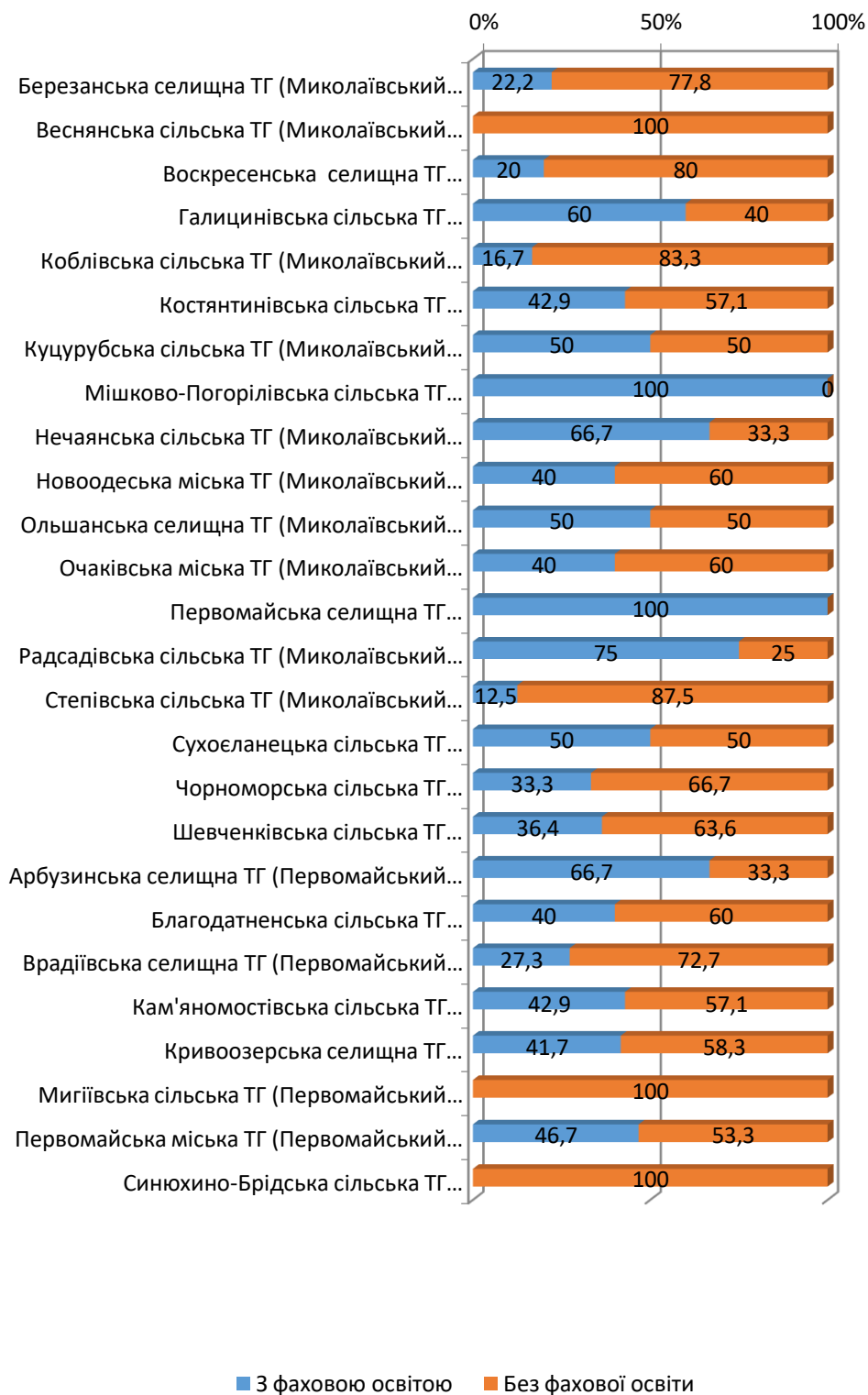
Розподіл учителів правознавства ЗЗСО Миколаївської області за статтю





Розподіл учителів правознавства ЗЗСО Миколаївської області за наявністю фахової освіти





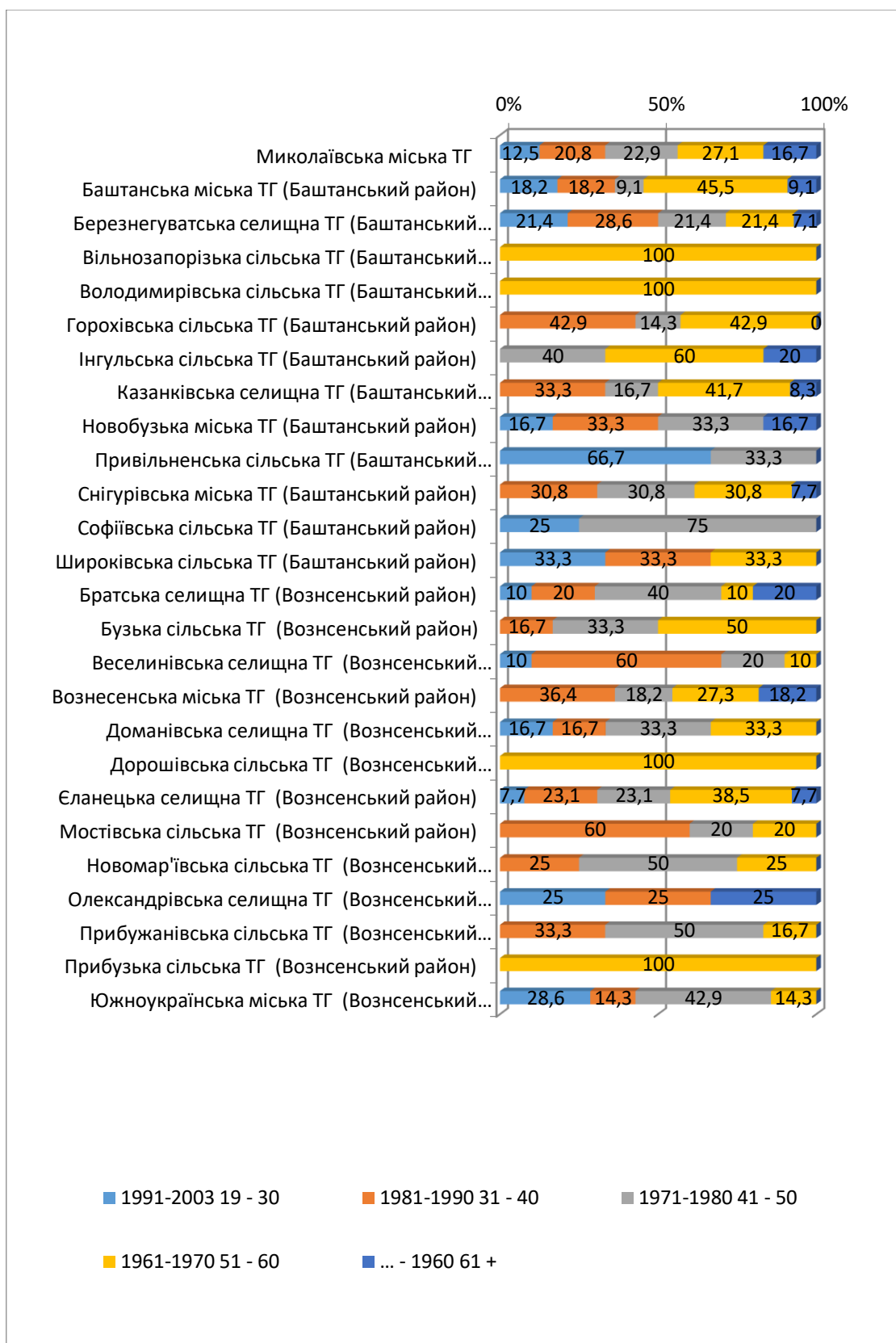
Інформація про розподіл учителів правознавства ЗЗСО Миколаївської області за віком

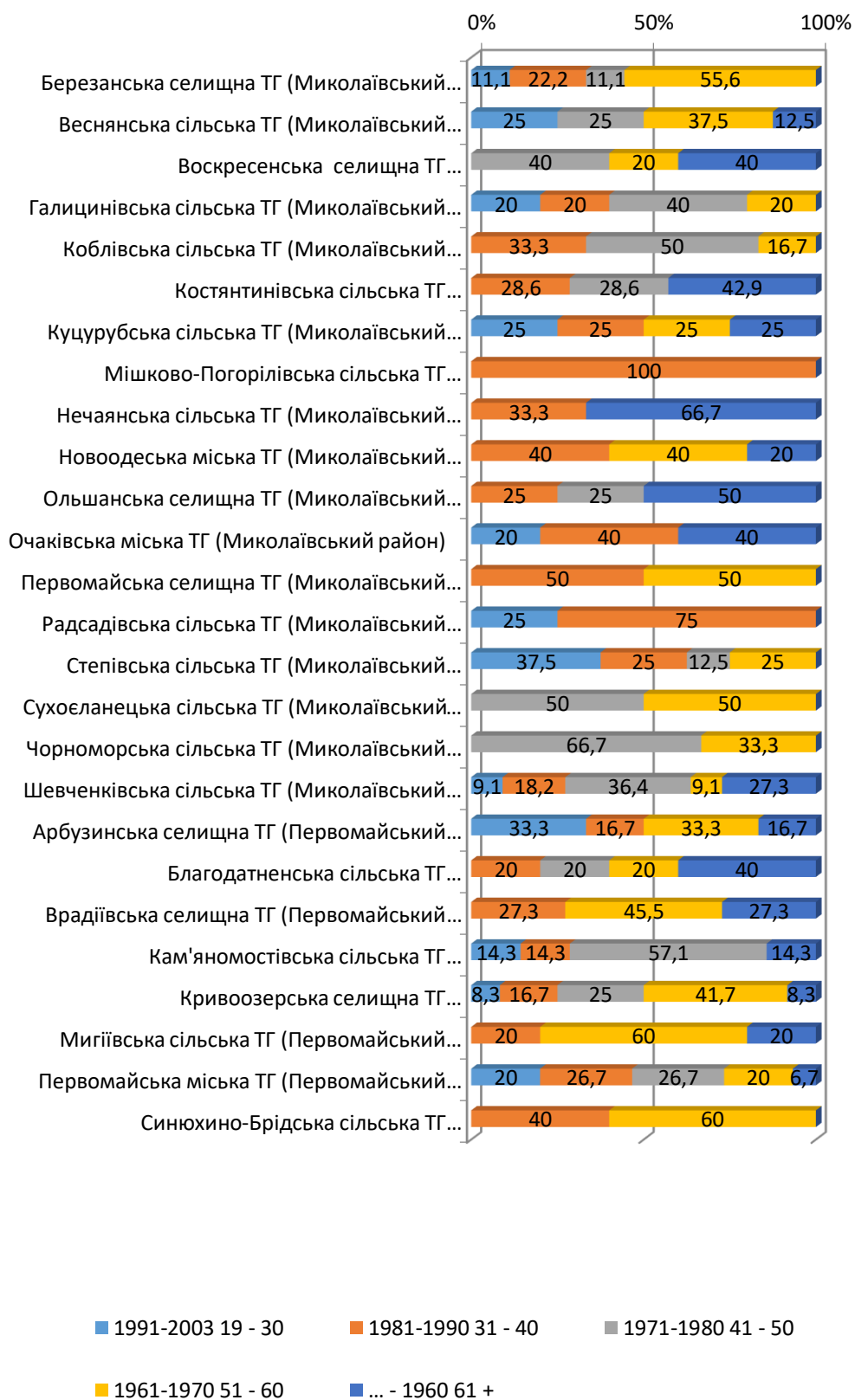
№	Район / ОТГ	Загальна кількість	Середній вік	Мода за віком	Кількість учителів (за віком)									
					1991-2003		1981-1990		1971-1980		1961-1970		... - 1960	
					19 - 30		31 - 40		41 - 50		51 - 60		61 +	
					N	%	N	%	N	%	N	%	N	%
	Миколаївська область	375	48	46	41	10,9	93	24,8	87	23,2	107	29	47	0
1.	Миколаївська міська ТГ	48	49	51	6	12,5	10	20,8	11	22,9	13	27,1	8	16,7
2.	Баштанська міська ТГ (Баштанський район)	11	48	56	2	18,2	2	18,2	1	9,1	5	45,5	1	9,1
3.	Березнегуватська селищна ТГ (Баштанський район)	14	44	40	3	21,4	4	28,6	3	21,4	3	21,4	1	7,1
4.	Вільнозапорізька сільська ТГ (Баштанський район)	3	57	0	0	0	0	0	0	0	3	100	0	0
5.	Володимирівська сільська ТГ (Баштанський район)	1	56	0	0	0	0	0	0	0	1	100	0	0
6.	Горохівська сільська ТГ (Баштанський район)	7	48	40	0	0	3	42,9	1	14,3	3	42,9	0	0
7.	Інгульська сільська ТГ (Баштанський район)	5	52	54	0	0	0	0	2	40	3	60	1	20
8.	Казанківська селищна ТГ (Баштанський район)	12	49	45	0	0	4	33,3	2	16,7	5	41,7	1	8,3
9.	Новобузька міська ТГ (Баштанський район)	6	44	0	1	16,7	2	33,3	2	33,3	0	0	1	16,7
10.	Привільненська сільська ТГ (Баштанський район)	3	34	29	2	66,7	0	0	1	33,3	0	0	0	0
11.	Снігурівська міська ТГ (Баштанський район)	13	57	29	0	0	4	30,8	4	30,8	4	30,8	1	7,7
12.	Софіївська сільська ТГ (Баштанський район)	4	43	0	1	25	0	0	3	75	0	0	0	0
13.	Широківська сільська ТГ (Баштанський район)	3	41	0	1	33,3	1	33,3	0	0	1	33,3	0	0
14.	Братська селищна ТГ (Вознесенський район)	10	48	48	1	10	2	20	4	40	1	10	2	20
15.	Бузька сільська ТГ (Вознесенський район)	6	50	0	0	0	1	16,7	2	33,3	3	50	0	0
16.	Веселинівська селищна ТГ (Вознесенський район)	10	38	42	1	10	6	60	2	20	1	10	0	0
17.	Вознесенська міська ТГ (Вознесенський район)	11	49	60	0	0	4	36,4	2	18,2	3	27,3	2	18,2
18.	Доманівська селищна ТГ (Вознесенський район)	6	45	0	1	16,7	1	16,7	2	33,3	2	33,3	0	0
19.	Дорошівська сільська ТГ (Вознесенський район)	3	57	0	0	0	0	0	0	0	3	100	0	0

№	Район / ОТГ	Загальна кількість	Середній вік	Мода за віком	Кількість учителів (за віком)									
					1991-2003		1981-1990		1971-1980		1961-1970		... - 1960	
					19 - 30		31 - 40		41 - 50		51 - 60		61 +	
					N	%	N	%	N	%	N	%	N	%
	район)													
20.	Сланецька селищна ТГ (Вознесенський район)	13	48	47	1	7,7	3	23,1	3	23,1	5	38,5	1	7,7
21.	Мостівська сільська ТГ (Вознесенський район)	5	42	0	0	0	3	60	1	20	1	20	0	0
22.	Новомар'ївська сільська ТГ (Вознесенський район)	4	47	0	0	0	1	25	2	50	1	25	0	0
23.	Олександрівська селищна ТГ (Вознесенський район)	4	43	0	1	25	1	25	0	0	0	0	1	25
24.	Прибужанівська сільська ТГ (Вознесенський район)	6	46	0	0	0	2	33,3	3	50	1	16,7	0	0
25.	Прибузька сільська ТГ (Вознесенський район)	2	57	0	0	0	0	0	0	0	2	100	0	0
26.	Южноукраїнська міська ТГ (Вознесенський район)	7	42	28	2	28,6	1	14,3	3	42,9	1	14,3	0	0
27.	Березанська селищна ТГ (Миколаївський район)	9	48	34	1	11,1	2	22,2	1	11,1	5	55,6	0	0
28.	Веснянська сільська ТГ (Миколаївський район)	8	44	0	2	25	0	0	2	25	3	37,5	1	12,5
29.	Воскресенська селищна ТГ (Миколаївський район)	5	58	50	0	0	0	0	2	40	1	20	2	40
30.	Галицинівська сільська ТГ (Миколаївський район)	5	42	0	1	20	1	20	2	40	1	20	0	0
31.	Коблівська сільська ТГ (Миколаївський район)	6	44	0	0	0	2	33,3	3	50	1	16,7	0	0
32.	Костянтинівська сільська ТГ (Миколаївський район)	7	51	0	0	0	2	28,6	2	28,6	0	0	3	42,9
33.	Куцурубська сільська ТГ (Миколаївський район)	4	47	0	1	25	1	25	0	0	1	25	1	25
34.	Мішково-Погорілівська сільська ТГ (Миколаївський район)	1	39	0	0	0	1	100	0	0	0	0	0	0
35.	Нечаянська сільська ТГ (Миколаївський район)	3	56	0	0	0	1	33,3	0	0	0	0	2	66,7
36.	Новоодеська міська ТГ (Миколаївський район)	5	50	0	0	0	2	40	0	0	2	40	1	20

№	Район / ОТГ	Загальна кількість	Середній вік	Мода за віком	Кількість учителів (за віком)									
					1991-2003		1981-1990		1971-1980		1961-1970		... - 1960	
					19 - 30		31 - 40		41 - 50		51 - 60		61 +	
					N	%	N	%	N	%	N	%	N	%
37.	Ольшанська селищна ТГ (Миколаївський район)	4	54	0	0	0	1	25	1	25	0	0	2	50
38.	Очаківська міська ТГ (Миколаївський район)	5	48	66	1	20	2	40	0	0	0	0	2	40
39.	Первомайська селищна ТГ (Миколаївський район)	2	51	0	0	0	1	50	0	0	1	50	0	0
40.	Радсадівська сільська ТГ (Миколаївський район)	4	36	0	1	25	3	75	0	0	0	0	0	0
41.	Степівська сільська ТГ (Миколаївський район)	8	39	0	3	37,5	2	25	1	12,5	2	25	0	0
42.	Сухоєланецька сільська ТГ (Миколаївський район)	2	50	0	0	0	0	0	1	50	1	50	0	0
43.	Чорноморська сільська ТГ (Миколаївський район)	3	51	0	0	0	0	0	2	66,7	1	33,3	0	0
44.	Шевченківська сільська ТГ (Миколаївський район)	11	57	65	1	9,1	2	18,2	4	36,4	1	9,1	3	27,3
45.	Арбузинська селищна ТГ (Первомайський район)	6	57	0	2	33,3	1	16,7	0	0	2	33,3	1	16,7
46.	Благодатненська сільська ТГ (Первомайський район)	5	47	0	0	0	1	20	1	20	1	20	2	40
47.	Врадіївська селищна ТГ (Первомайський район)	11	53	60	0	0	3	27,3	0	0	5	45,5	3	27,3
48.	Кам'яномостівська сільська ТГ (Первомайський район)	7	43	0	1	14,3	1	14,3	4	57,1	0	0	1	14,3
49.	Кривоозерська селищна ТГ (Первомайський район)	12	50	58	1	8,3	2	16,7	3	25	5	41,7	1	8,3
50.	Мигіївська сільська ТГ (Первомайський район)	5	53	0	0	0	1	20	0	0	3	60	1	20
51.	Первомайська міська ТГ (Первомайський район)	15	44	30	3	20	4	26,7	4	26,7	3	20	1	6,7
52.	Синюхино-Брідська сільська ТГ (Первомайський район)	5	48	54	0	0	2	40	0	0	3	60	0	0

Розподіл учителів правознавства ЗЗСО Миколаївської області за віком





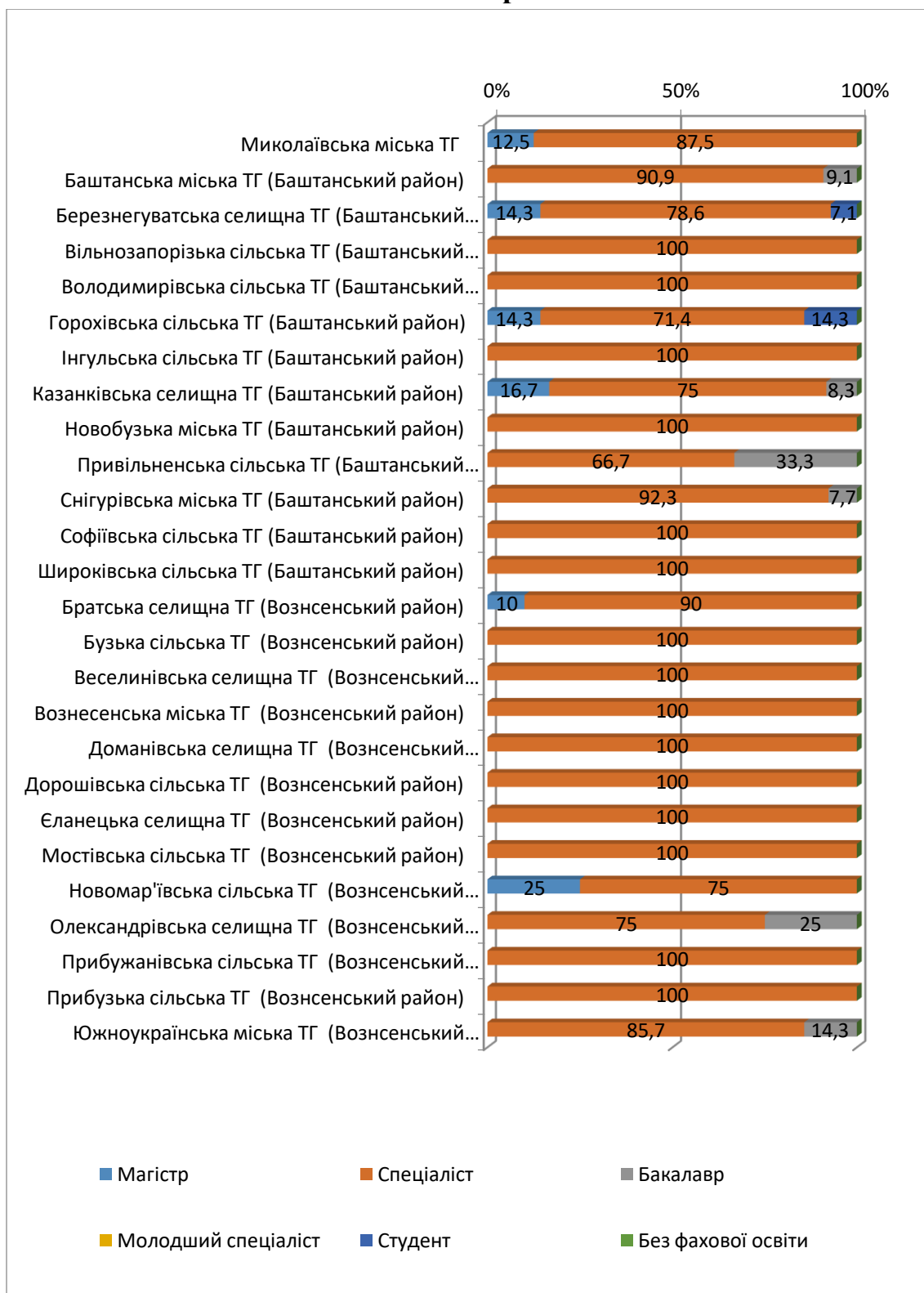
Інформація про розподіл учителів правознавства ЗЗСО Миколаївської області заосвітнім рівнем

№	Район / ОТГ	Загальна кількість	Освітній рівень											
			Рівень магістра		Рівень спеціаліста		Рівень бакалавра		Рівень молодшого спеціаліста		Студент		Без фахової освіти	
			N	%	N	%	N	%	N	%	N	%	N	%
	Миколаївська область	375	22	5,9	330	88,0	13	3,5	3	0,8	2	0,5	0	0,0
1.	Миколаївська міська ТГ	48	6	12,5	42	87,5	0	0	0	0	0	0	0	0
2.	Баштанська міська ТГ (Баштанський район)	11	0	0	10	90,9	1	9,1	0	0	0	0	0	0
3.	Березнегуватська селищна ТГ (Баштанський район)	14	2	14,3	11	78,6	0	0	0	0	1	7,1	0	0
4.	Вільнозапорізька сільська ТГ (Баштанський район)	3	0	0	3	100	0	0	0	0	0	0	0	0
5.	Володимирівська сільська ТГ (Баштанський район)	1	0	0	1	100	0	0	0	0	0	0	0	0
6.	Горохівська сільська ТГ (Баштанський район)	7	1	14,3	5	71,4	0	0	0	0	1	14,3	0	0
7.	Інгульська сільська ТГ (Баштанський район)	5	0	0,0	5	100	0	0	0	0	0	0	0	0
8.	Казанківська селищна ТГ (Баштанський район)	12	2	16,7	9	75	1	8,3	0	0	0	0	0	0
9.	Новобузька міська ТГ (Баштанський район)	6	0	0	6	100	0	0	0	0	0	0	0	0
10.	Привільненська сільська ТГ (Баштанський район)	3	0	0	2	66,7	1	33,3	0	0	0	0	0	0
11.	Снігурівська міська ТГ (Баштанський район)	13	0	0	12	92,3	1	7,7	0	0	0	0	0	0
12.	Софіївська сільська ТГ (Баштанський район)	4	0	0	4	100	0	0	0	0	0	0	0	0
13.	Широківська сільська ТГ (Баштанський район)	3	0	0	3	100	0	0	0	0	0	0	0	0
14.	Братська селищна ТГ (Вознесенський район)	10	1	10	9	90	0	0	0	0	0	0	0	0
15.	Бузька сільська ТГ (Вознесенський район)	6	0	0	6	100	0	0	0	0	0	0	0	0
16.	Веселинівська селищна ТГ (Вознесенський район)	10	0	0	10	100	0	0	0	0	0	0	0	0
17.	Вознесенська міська ТГ (Вознесенський район)	11	0	0	11	100	0	0	0	0	0	0	0	0
18.	Доманівська селищна ТГ (Вознесенський район)	6	0	0	6	100	0	0	0	0	0	0	0	0
19.	Дорошівська сільська ТГ (Вознесенський район)	3	0	0	3	100	0	0	0	0	0	0	0	0
20.	Єланецька селищна ТГ (Вознесенський район)	13	0	0	13	100	0	0	0	0	0	0	0	0
21.	Мостівська сільська ТГ (Вознесенський район)	5	0	0	5	100	0	0	0	0	0	0	0	0

№	Район / ОТГ	Загальна кількість	Освітній рівень											
			Рівень магістра		Рівень спеціаліста		Рівень бакалавра		Рівень молодшого спеціаліста		Студент		Без фахової освіти	
			N	%	N	%	N	%	N	%	N	%	N	%
22.	Новомар'ївська сільська ТГ (Вознесенський район)	4	1	25	3	75	0	0	0	0	0	0	0	0
23.	Олександрівська селищна ТГ (Вознесенський район)	4	0	0	3	75	1	25	0	0	0	0	0	0
24.	Прибужанівська сільська ТГ (Вознесенський район)	6	0	0	6	100	0	0	0	0	0	0	0	0
25.	Прибузька сільська ТГ (Вознесенський район)	2	0	0	2	100	0	0	0	0	0	0	0	0
26.	Южноукраїнська міська ТГ (Вознесенський район)	7	0	0	6	85,7	1	14,3	0	0	0	0	0	0
27.	Березанська селищна ТГ (Миколаївський район)	9	0	0	8	88,9	1	11,1	0	0	0	0	0	0
28.	Веснянська сільська ТГ (Миколаївський район)	8	1	12,5	6	75	0	0	1	12,5	0	0	0	0
29.	Воскресенська селищна ТГ (Миколаївський район)	5	0	0	4	80	0	0	1	20	0	0	0	0
30.	Галицинівська сільська ТГ (Миколаївський район)	5	1	20	4	80	0	0	0	0	0	0	0	0
31.	Коблівська сільська ТГ (Миколаївський район)	6	0	0	6	100	0	0	0	0	0	0	0	0
32.	Костянтинівська сільська ТГ (Миколаївський район)	7	0	0	7	100	0	0	0	0	0	0	0	0
33.	Куцурубська сільська ТГ (Миколаївський район)	4	1	25	3	75	0	0	0	0	0	0	0	0
34.	Мішково-Погорілівська сільська ТГ (Миколаївський район)	1	0	0	1	100	0	0	0	0	0	0	0	0
35.	Нечаянська сільська ТГ (Миколаївський район)	3	0	0	3	100	0	0	0	0	0	0	0	0
36.	Новоодеська міська ТГ (Миколаївський район)	5	0	0	5	100	0	0	0	0	0	0	0	0
37.	Ольшанська селищна ТГ (Миколаївський район)	4	0	0	4	100	0	0	0	0	0	0	0	0
38.	Очаківська міська ТГ (Миколаївський район)	5	0	0	4	80	1	20	0	0	0	0	0	0
39.	Первомайська селищна ТГ (Миколаївський район)	2	0	0	2	100	0	0	0	0	0	0	0	0
40.	Радсадівська сільська ТГ (Миколаївський район)	4	1	25	3	75	0	0	0	0	0	0	0	0
41.	Степівська сільська ТГ (Миколаївський район)	8	3	38	5	62,5	0	0	0	0	0	0	0	0
42.	Сухоеланецька сільська ТГ (Миколаївський район)	2	0	0	2	100	0	0	0	0	0	0	0	0
43.	Чорноморська сільська ТГ (Миколаївський район)	3	0	0	3	100	0	0	0	0	0	0	0	0
44.	Шевченківська сільська ТГ (Миколаївський район)	11	0	0	10	90,9	1	9,1	0	0	0	0	0	0
45.	Арбузинська селищна ТГ (Первомайський район)	6	0	0	6	100	0	0	0	0	0	0	0	0

№	Район / ОТГ	Загальна кількість	Освітній рівень											
			Рівень магістра		Рівень спеціаліста		Рівень бакалавра		Рівень молодшого спеціаліста		Студент		Без фахової освіти	
			N	%	N	%	N	%	N	%	N	%	N	%
46.	Благодатненська сільська ТГ (Первомайський район)	5	0	0	4	80	1	20	0	0	0	0	0	0
47.	Врадіївська селищна ТГ (Первомайський район)	11	0	0	10	90,9	0	0	1	9,1	0	0	0	0
48.	Кам'яномостівська сільська ТГ (Первомайський район)	7	0	0	7	100	0	0	0	0	0	0	0	0
49.	Кривоозерська селищна ТГ (Первомайський район)	12	0	0	9	75	3	25	0	0	0	0	0	0
50.	Мигіївська сільська ТГ (Первомайський район)	5	0	0	5	100	0	0	0	0	0	0	0	0
51.	Первомайська міська ТГ (Первомайський район)	15	2	13,3	13	86,7	0	0	0	0	0	0	0	0
52.	Синюхино-Брідська сільська ТГ (Первомайський район)	5	0	0	5	100	0	0	0	0	0	0	0	0

Розподіл учителів правознавства ЗЗСО Миколаївської області за освітнім рівнем





Інформація про розподіл учителів правознавства ЗЗСО Миколаївської області за кваліфікаційною категорією

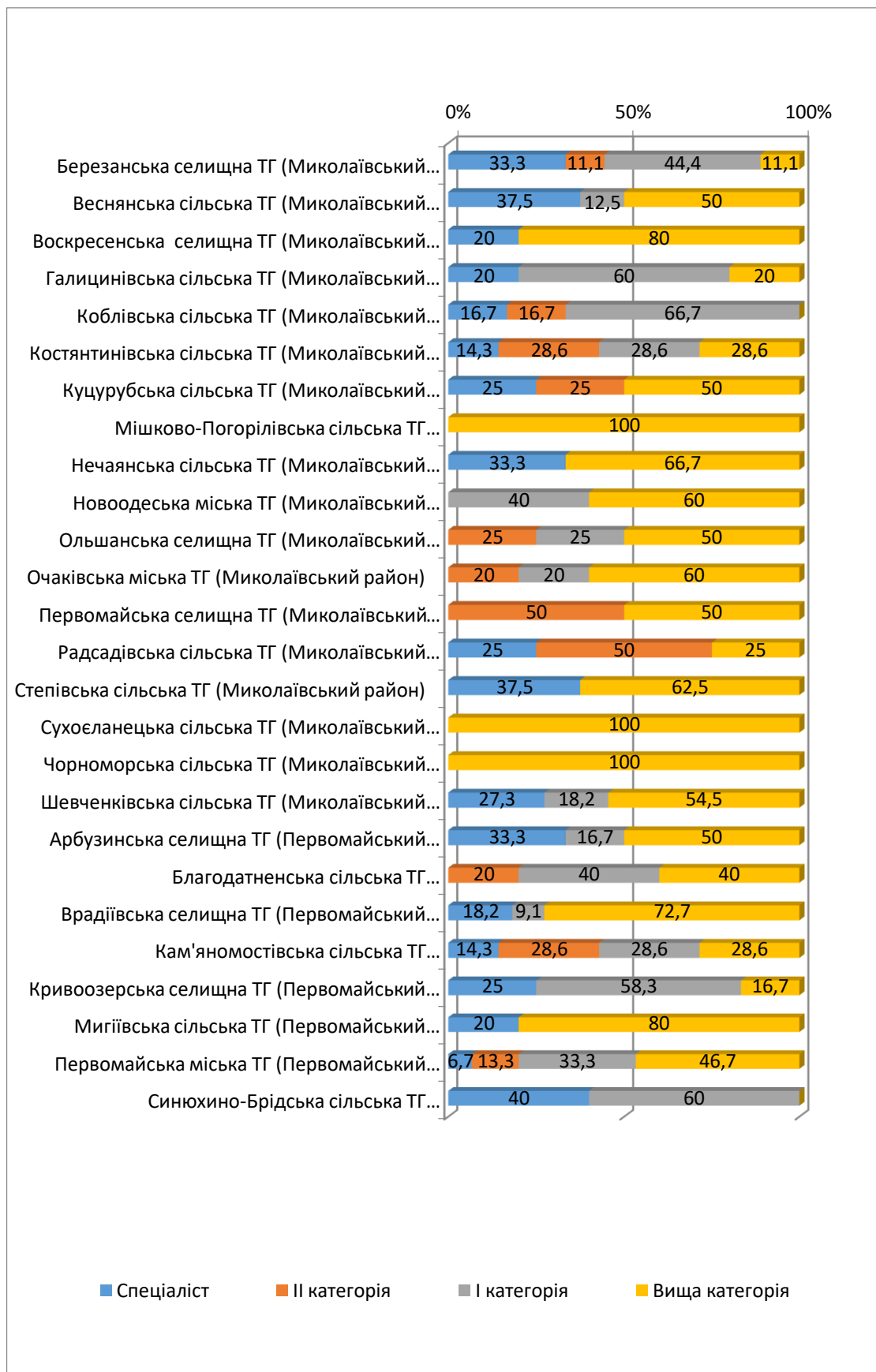
№	Район / ОТГ	Загальна кількість	Спеціаліст		II категорія		I категорія		Вища категорія	
			N	%	N	%	N	%	N	%
	Миколаївська область	375	66	17,6	36	9,6	87	23,2	187	49,9
1.	Миколаївська міська ТГ	48	7	14,6	3	6,3	7	14,6	31	64,6
2.	Баштанська міська ТГ (Баштанський район)	11	1	9,1	1	9,1	2	18,2	7	63,6
3.	Березнегуватська селищна ТГ (Баштанський район)	14	3	21,4	1	7,1	5	35,7	5	35,7
4.	Вільнозапорізька сільська ТГ (Баштанський район)	3	0	0	0	0	1	33,3	2	66,7
5.	Володимирівська сільська ТГ (Баштанський район)	1	0	0	0	0	1	100	0	0
6.	Горохівська сільська ТГ (Баштанський район)	7	3	42,9	0	0	2	28,6	2	28,6
7.	Інгульська сільська ТГ (Баштанський район)	5	1	20	0	0	1	20,0	3	60,0
8.	Казанківська селищна ТГ (Баштанський район)	12	3	25	0	0	2	16,7	7	58,3
9.	Новобузька міська ТГ (Баштанський район)	6	2	33,3	1	16,7	2	33,3	2	33,3
10.	Привільненська сільська ТГ (Баштанський район)	3	2	66,7	0	0	0	0	1	33,3
11.	Снігурівська міська ТГ (Баштанський район)	13	1	7,7	2	15,4	1	7,7	9	69,2
12.	Софіївська сільська ТГ (Баштанський район)	4	1	25	0	0	0	0	3	75
13.	Широківська сільська ТГ (Баштанський район)	3	2	66,7	0	0	0	0	1	33,3
14.	Братська селищна ТГ (Вознесенський район)	10	1	10	0	0	3	30	6	60
15.	Бузька сільська ТГ (Вознесенський район)	6	0	0	1	16,7	2	33,3	3	50
16.	Веселинівська селищна ТГ (Вознесенський район)	10	2	20	3	30	3	30	2	20
17.	Вознесенська міська ТГ (Вознесенський район)	11	1	9,1	2	18,2	2	18,2	6	54,5
18.	Доманівська селищна ТГ (Вознесенський район)	6	1	16,7	1	16,7	2	33,3	2	33,3
19.	Дорошівська сільська ТГ (Вознесенський район)	3	0	0	0	0	1	33,3	2	66,7
20.	Єланецька селищна ТГ (Вознесенський район)	13	1	7,7	2	15,4	3	23,1	7	53,8
21.	Мостівська сільська ТГ (Вознесенський район)	5	1	20,0	0	0	3	60	1	20

№	Район / ОТГ	Загальна кількість	Спеціаліст		II категорія		I категорія		Вища категорія	
			N	%	N	%	N	%	N	%
22.	Новомар'ївська сільська ТГ (Вознесенський район)	4	0	0	1	25	2	50	1	25
23.	Олександрівська селищна ТГ (Вознесенський район)	4	1	25	1	25	0	0	2	50
24.	Прибужанівська сільська ТГ (Вознесенський район)	6	0	0	2	33,3	0	0	4	66,7
25.	Прибузька сільська ТГ (Вознесенський район)	2	0	0	0	0	0	0	2	100
26.	Южноукраїнська міська ТГ (Вознесенський район)	7	1	14,3	0	0	1	14,3	5	71,4
27.	Березанська селищна ТГ (Миколаївський район)	9	3	33,3	1	11,1	4	44,4	1	11,1
28.	Веснянська сільська ТГ (Миколаївський район)	8	3	37,5	0	0	1	12,5	4	50
29.	Воскресенська селищна ТГ (Миколаївський район)	5	1	20	0	0	0	0	4	80
30.	Галицинівська сільська ТГ (Миколаївський район)	5	1	20	0	0	3	60	1	20
31.	Коблівська сільська ТГ (Миколаївський район)	6	1	16,7	1	16,7	4	66,7		0
32.	Костянтинівська сільська ТГ (Миколаївський район)	7	1	14,3	2	28,6	2	28,6	2	28,6
33.	Куцурубська сільська ТГ (Миколаївський район)	4	1	25	1	25	0	0	2	50
34.	Мішково-Погорілівська сільська ТГ (Миколаївський район)	1	0	0	0	0	0	0	1	100
35.	Нечаянська сільська ТГ (Миколаївський район)	3	1	33,3	0	0	0	0	2	66,7
36.	Новоодеська міська ТГ (Миколаївський район)	5	0	0	0	0	2	40	3	60
37.	Ольшанська селищна ТГ (Миколаївський район)	4	0	0	1	25	1	25	2	50
38.	Очаківська міська ТГ (Миколаївський район)	5	0	0	1	20	1	20	3	60
39.	Первомайська селищна ТГ (Миколаївський район)	2	0	0	1	50	0	0	1	50
40.	Радсадівська сільська ТГ (Миколаївський район)	4	1	25	2	50	0	0	1	25
41.	Степівська сільська ТГ (Миколаївський район)	8	3	37,5	0	0	0	0	5	62,5
42.	Сухосланецька сільська ТГ (Миколаївський район)	2	0	0	0	0	0	0	2	100
43.	Чорноморська сільська ТГ (Миколаївський район)	3	0	0	0	0	0	0	3	100
44.	Шевченківська сільська ТГ (Миколаївський район)	11	3	27,3	0	0	2	18,2	6	54,5
45.	Арбузинська селищна ТГ (Первомайський район)	6	2	33,3	0	0	1	16,7	3	50

№	Район / ОТГ	Загальна кількість	Спеціаліст		II категорія		I категорія		Вища категорія	
			N	%	N	%	N	%	N	%
46.	Благодатненська сільська ТГ (Первомайський район)	5	0	0	1	20	2	40	2	40
47.	Врадіївська селищна ТГ (Первомайський район)	11	2	18,2	0	0	1	9,1	8	72,7
48.	Кам'яномостівська сільська ТГ (Первомайський район)	7	1	14,3	2	28,6	2	28,6	2	28,6
49.	Кривоозерська селищна ТГ (Первомайський район)	12	3	25	0	0	7	58,3	2	16,7
50.	Мигіївська сільська ТГ (Первомайський район)	5	1	20	0	0	0	0	4	80
51.	Первомайська міська ТГ (Первомайський район)	15	1	6,7	2	13,3	5	33,3	7	46,7
52.	Синюхино-Брідська сільська ТГ (Первомайський район)	5	2	40	0	0	3	60	0	0

розподіл учителів правознавства ЗЗСО Миколаївської області за кваліфікаційною категорією





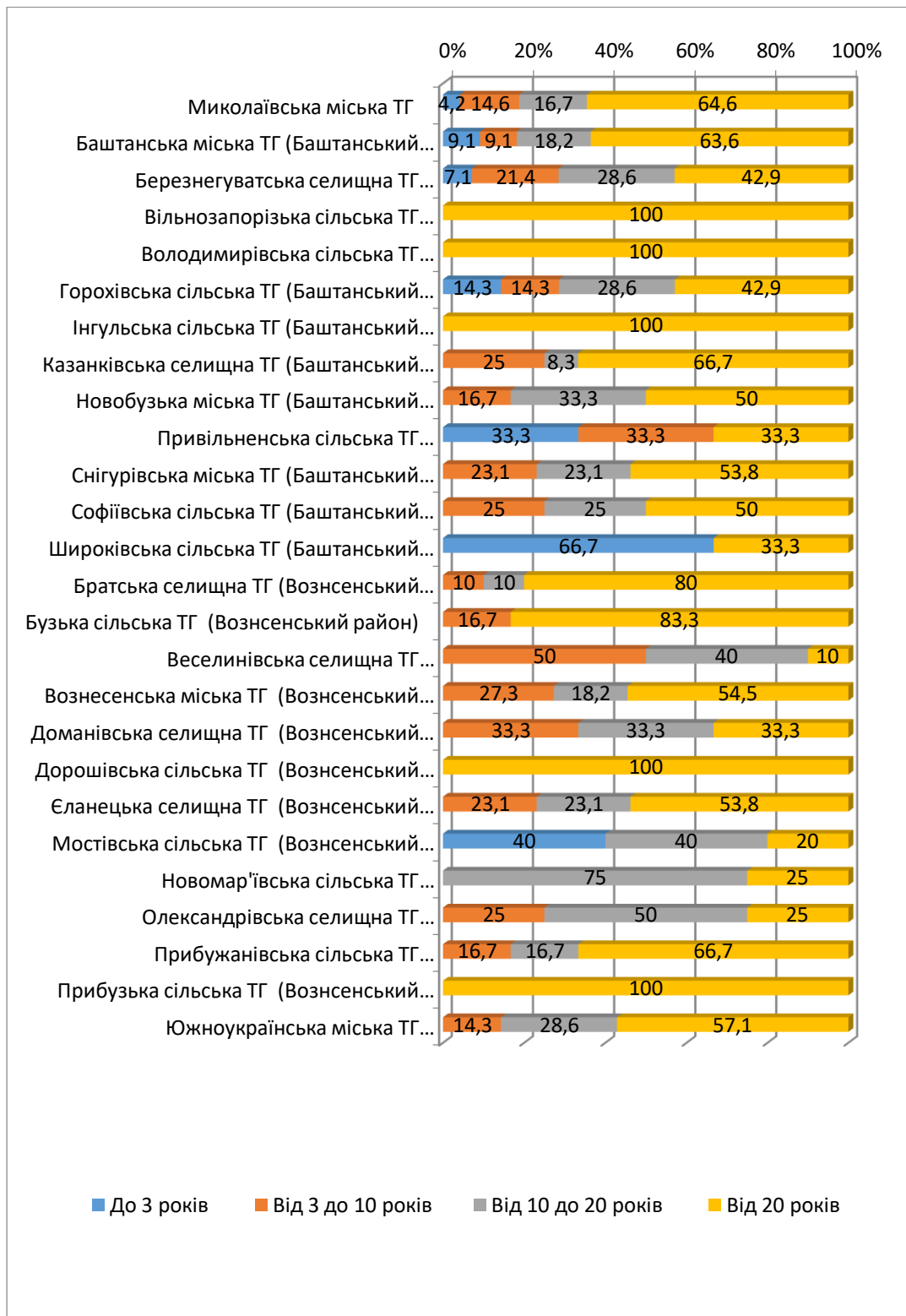
Інформація про розподіл учителів правознавства ЗЗСО Миколаївської області за педагогічним стажем

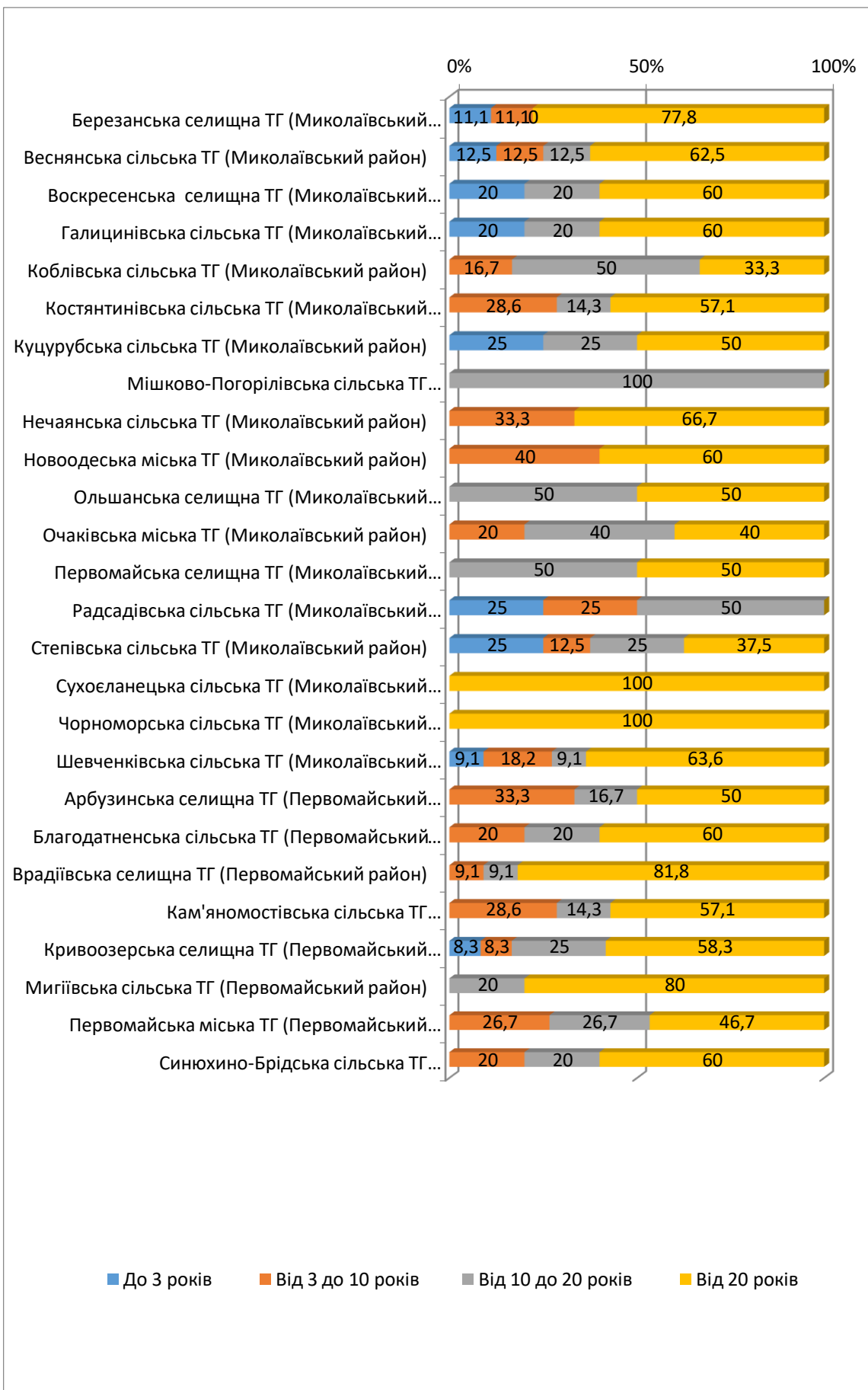
№	Район / ОТГ	Загальна кількість	До 3 років		Від 3 до 10 років		Від 10 до 20 років		Від 20 років	
			N	%	N	%	N	%	N	%
	Миколаївська область	375	20	5,3	64	17,1	77	20,5	214	57,1
1.	Миколаївська міська ТГ	48	2	4,2	7	14,6	8	16,7	31	64,6
2.	Баштанська міська ТГ (Баштанський район)	11	1	9,1	1	9,1	2	18,2	7	63,6
3.	Березнегуватська селищна ТГ (Баштанський район)	14	1	7,1	3	21,4	4	28,6	6	42,9
4.	Вільнозапорізька сільська ТГ (Баштанський район)	3	0	0	0	0	0	0	3	100
5.	Володимирівська сільська ТГ (Баштанський район)	1	0	0	0	0	0	0	1	100
6.	Горохівська сільська ТГ (Баштанський район)	7	1	14,3	1	14,3	2	28,6	3	42,9
7.	Інгульська сільська ТГ (Баштанський район)	5	0	0	0	0,0	0	0	5	100
8.	Казанківська селищна ТГ (Баштанський район)	12	0	0	3	25,0	1	8,3	8	66,7
9.	Новобузька міська ТГ (Баштанський район)	6	0	0	1	16,7	2	33,3	3	50,0
10.	Привільненська сільська ТГ (Баштанський район)	3	1	33,3	1	33,3	0	0	1	33,3
11.	Снігурівська міська ТГ (Баштанський район)	13	0	0	3	23,1	3	23,1	7	53,8
12.	Софіївська сільська ТГ (Баштанський район)	4	0	0	1	25	1	25	2	50
13.	Широківська сільська ТГ (Баштанський район)	3	2	66,7	0	0	0	0	1	33,3
14.	Братська селищна ТГ (Вознесенський район)	10	0	0	1	10	1	10	8	80
15.	Бузька сільська ТГ (Вознесенський район)	6	0	0	1	16,7	0	0	5	83,3
16.	Веселинівська селищна ТГ (Вознесенський район)	10	0	0	5	50	4	40	1	10
17.	Вознесенська міська ТГ (Вознесенський район)	11	0	0	3	27,3	2	18,2	6	54,5
18.	Доманівська селищна ТГ (Вознесенський район)	6	0	0	2	33,3	2	33,3	2	33,3
19.	Дорошівська сільська ТГ (Вознесенський район)	3	0	0	0	0	0	0	3	100
20.	Єланецька селищна ТГ (Вознесенський район)	13	0	0	3	23,1	3	23,1	7	53,8
21.	Мостівська сільська ТГ (Вознесенський район)	5	2	40	0	0	2	40	1	20

№	Район / ОТГ	Загальна кількість	До 3 років		Від 3 до 10 років		Від 10 до 20 років		Від 20 років	
			N	%	N	%	N	%	N	%
22.	Новомар'ївська сільська ТГ (Вознесенський район)	4	0	0	0	0	3	75	1	25
23.	Олександрівська селищна ТГ (Вознесенський район)	4	0	0	1	25	2	50	1	25
24.	Прибужанівська сільська ТГ (Вознесенський район)	6	0	0	1	16,7	1	16,7	4	66,7
25.	Прибузька сільська ТГ (Вознесенський район)	2	0	0	0	0	0	0	2	100
26.	Южноукраїнська міська ТГ (Вознесенський район)	7	0	0	1	14,3	2	28,6	4	57,1
27.	Березанська селищна ТГ (Миколаївський район)	9	1	11,1	1	11,1	0	0	7	77,8
28.	Веснянська сільська ТГ (Миколаївський район)	8	1	12,5	1	12,5	1	12,5	5	62,5
29.	Воскресенська селищна ТГ (Миколаївський район)	5	1	20	0	0	1	20	3	60
30.	Галицинівська сільська ТГ (Миколаївський район)	5	1	20,0	0	0	1	20	3	60
31.	Коблівська сільська ТГ (Миколаївський район)	6	0	0	1	16,7	3	50	2	33,3
32.	Костянтинівська сільська ТГ (Миколаївський район)	7	0	0	2	28,6	1	14,3	4	57,1
33.	Куцурубська сільська ТГ (Миколаївський район)	4	1	25	0	0	1	25	2	50
34.	Мішково-Погорілівська сільська ТГ (Миколаївський район)	1	0	0	0	0	1	100	0	0
35.	Нечаянська сільська ТГ (Миколаївський район)	3	0	0	1	33,3	0	0	2	66,7
36.	Новоодеська міська ТГ (Миколаївський район)	5	0	0	2	40	0	0	3	60
37.	Ольшанська селищна ТГ (Миколаївський район)	4	0	0	0	0	2	50	2	50
38.	Очаківська міська ТГ (Миколаївський район)	5	0	0	1	20	2	40	2	40
39.	Первомайська селищна ТГ (Миколаївський район)	2	0	0	0	0	1	50	1	50
40.	Радсадівська сільська ТГ (Миколаївський район)	4	1	25	1	25	2	50	0	0
41.	Степівська сільська ТГ (Миколаївський район)	8	2	25	1	12,5	2	25	3	37,5
42.	Сухоеланецька сільська ТГ (Миколаївський район)	2	0	0	0	0	0	0	2	100
43.	Чорноморська сільська ТГ (Миколаївський район)	3	0	0	0	0	0	0	3	100
44.	Шевченківська сільська ТГ (Миколаївський район)	11	1	9,1	2	18,2	1	9,1	7	63,6
45.	Арбузинська селищна ТГ (Первомайський район)	6	0	0	2	33,3	1	16,7	3	50
46.	Благодатненська сільська ТГ (Первомайський район)	5	0	0	1	20	1	20	3	60

№	Район / ОТГ	Загальна кількість	До 3 років		Від 3 до 10 років		Від 10 до 20 років		Від 20 років	
			N	%	N	%	N	%	N	%
47.	Врадіївська селищна ТГ (Первомайський район)	11	0	0	1	9,1	1	9,1	9	81,8
48.	Кам'яномостівська сільська ТГ (Первомайський район)	7	0	0	2	28,6	1	14,3	4	57,1
49.	Кривоозерська селищна ТГ (Первомайський район)	12	1	8,3	1	8,3	3	25	7	58,3
50.	Мигіївська сільська ТГ (Первомайський район)	5		0	0	0	1	20	4	80
51.	Первомайська міська ТГ (Первомайський район)	15	0	0	4	26,7	4	26,7	7	46,7
52.	Синюхино-Брідська сільська ТГ (Первомайський район)	5	0	0	1	20	1	20	3	60

Розподіл учителів правознавства ЗЗСО Миколаївської області за педагогічним стажем





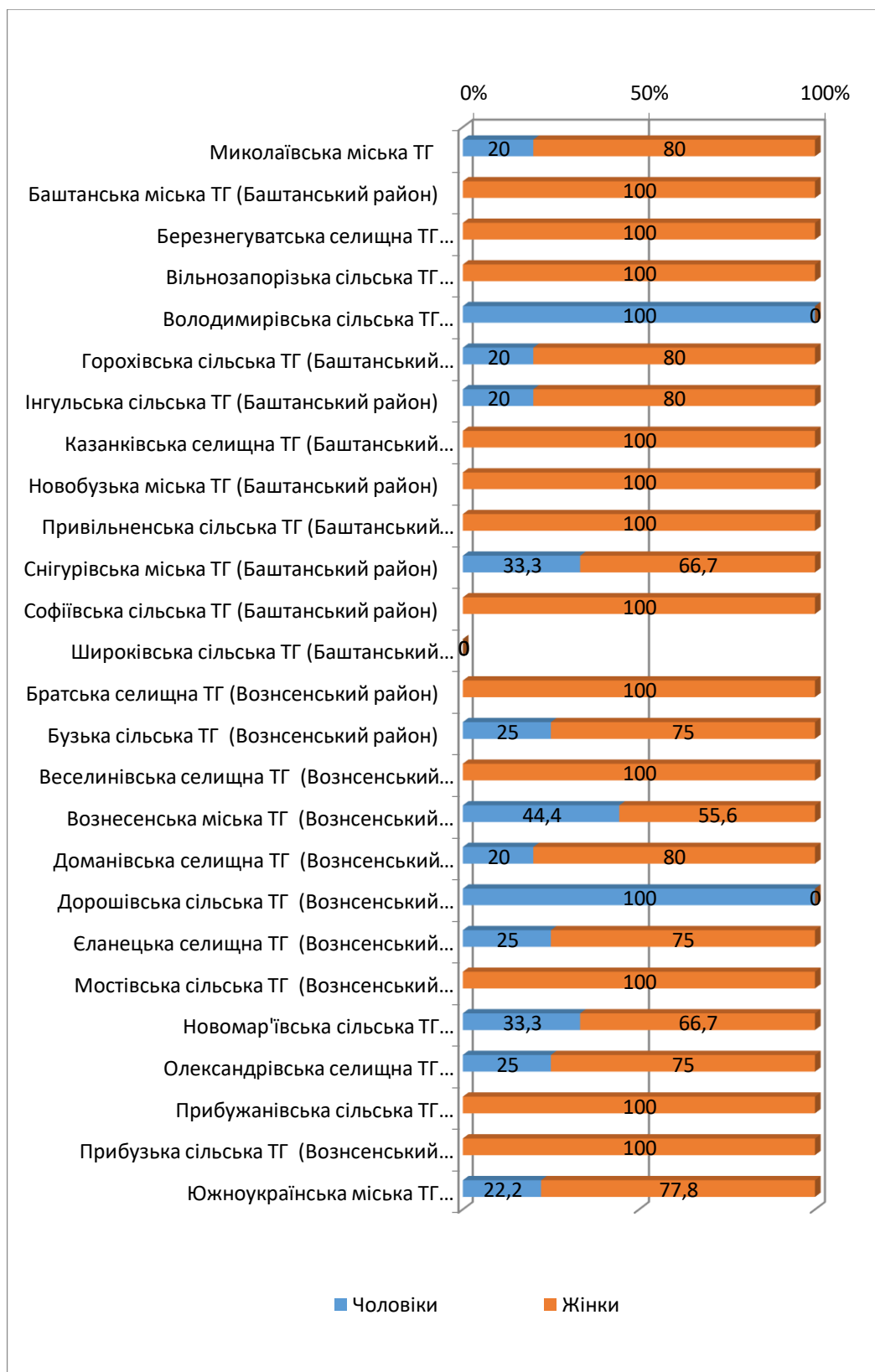
Інформація про розподіл учителів предмета «Громадянська освіта» ЗЗСО Миколаївської області за статтю та наявністю фахової освіти

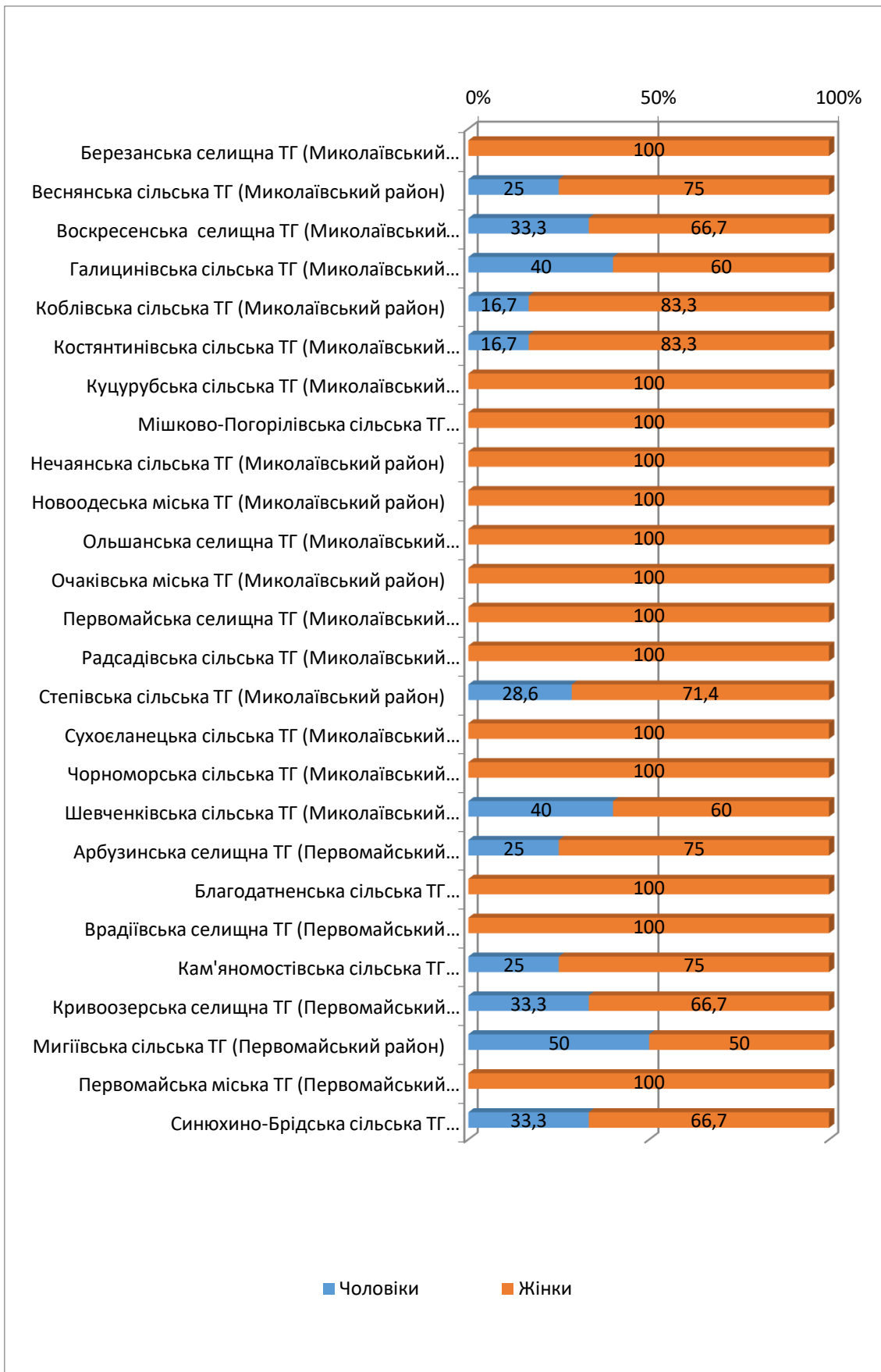
	Район / ОТГ	Загальна кількість	Чоловіки		Жінки		З фаховою освітою		Без фахової освіти	
			N	%	N	%	N	%	N	%
	Миколаївська область	233	42	18	191	82	209	89,7	24	10,3
1.	Миколаївська міська ТГ	30	6	20	24	80	30	100	0	0
2.	Баштанська міська ТГ (Баштанський район)	8	0	0	8	100	6	75	2	25
3.	Березнегуватська селищна ТГ (Баштанський район)	8	0	0	8	100	4	50	4	50
4.	Вільнозапорізька сільська ТГ (Баштанський район)	2	0	0	2	100	2	100	0	0
5.	Володимирівська сільська ТГ (Баштанський район)	1	1	100	0	0	0	0	1	100
6.	Горохівська сільська ТГ (Баштанський район)	5	1	20	4	80	2	40	3	60
7.	Інгульська сільська ТГ (Баштанський район)	5	1	20	4	80	5	100	0	0
8.	Казанківська селищна ТГ (Баштанський район)	1	0	0	1	100	1	100	0	0
9.	Новобузька міська ТГ (Баштанський район)	3	0	0	3	100	3	100	0	0
10.	Привільненська сільська ТГ (Баштанський район)	3	0	0	3	100	2	66,7	1	33,3
11.	Снігурівська міська ТГ (Баштанський район)	9	3	33,3	6	66,7	8	88,9	1	11,1
12.	Софіївська сільська ТГ (Баштанський район)	2	0	0	2	100	1	50	1	50
13.	Широківська сільська ТГ (Баштанський район)	0	0	0	0,0	0			0	0
14.	Братська селищна ТГ (Вознесенський район)	4	0	0	4	100	4	100	0	0
15.	Бузька сільська ТГ (Вознесенський район)	8	2	25	6	75	8	100	0	0
16.	Веселинівська селищна ТГ (Вознесенський район)	5	0	0	5	100	5	100	0	0
17.	Вознесенська міська ТГ (Вознесенський район)	9	4	44,4	5	55,6	9	100	0	0
18.	Доманівська селищна ТГ (Вознесенський район)	5	1	20	4	80	5	100	0	0
19.	Дорошівська сільська ТГ (Вознесенський район)	1	1	100		0	1	100	0	0
20.	Єланецька селищна ТГ (Вознесенський район)	4	1	25	3	75	4	100	0	0

	Район / ОТГ	Загальна кількість	Чоловіки		Жінки		З фаховою освітою		Без фахової освіти	
			N	%	N	%	N	%	N	%
21.	Мостівська сільська ТГ (Вознесенський район)	2	0	0	2	100	2	100	0	0
22.	Новомар'ївська сільська ТГ (Вознесенський район)	3	1	33,3	2	66,7	2	66,7	1	33,3
23.	Олександрівська селищна ТГ (Вознесенський район)	4	1	25	3	75	4	100		0
24.	Прибужанівська сільська ТГ (Вознесенський район)	4	0	0	4	100	4	100	0	0
25.	Прибузька сільська ТГ (Вознесенський район)	1	0	0	1	100	1	100	0	0
26.	Южноукраїнська міська ТГ (Вознесенський район)	9	2	22,2	7	77,8	8	88,9	1	11,1
27.	Березанська селищна ТГ (Миколаївський район)	7	0	0	7	100	6	85,7	1	14,3
28.	Веснянська сільська ТГ (Миколаївський район)	4	1	25	3	75	4	100	0	0
29.	Воскресенська селищна ТГ (Миколаївський район)	3	1	33,3	2	66,7	3	100	0	0
30.	Галицинівська сільська ТГ (Миколаївський район)	5	2	40	3	60	5	100	0	0
31.	Коблівська сільська ТГ (Миколаївський район)	6	1	16,7	5	83,3	4	66,7	2	33,3
32.	Костянтинівська сільська ТГ (Миколаївський район)	6	1	16,7	5	83,3	6	100	0	0
33.	Куцурубська сільська ТГ (Миколаївський район)	3	0	0	3	100	3	100	0	0
34.	Мішково-Погорілівська сільська ТГ (Миколаївський район)	1	0	0	1	100	1	100	0	0
35.	Нечаянська сільська ТГ (Миколаївський район)	2	0	0	2	100	2	100	0	0
36.	Новоодеська міська ТГ (Миколаївський район)	2	0	0	2	100	2	100	0	0
37.	Ольшанська селищна ТГ (Миколаївський район)	3	0	0	3	100	2	66,7	1	33,3
38.	Очаківська міська ТГ (Миколаївський район)	4	0	0	4	100	3	75	1	25
39.	Первомайська селищна ТГ (Миколаївський район)	1	0	0	1	100	1	100	0	0
40.	Радсадівська сільська ТГ (Миколаївський район)	4	0	0	4	100	3	75	1	25
41.	Степівська сільська ТГ (Миколаївський район)	7	2	28,6	5	71,4	6	85,7	1	14,3
42.	Сухоеланецька сільська ТГ (Миколаївський район)	2	0	0	2	100	2	100	0	0
43.	Чорноморська сільська ТГ (Миколаївський район)	3	0	0	3	100	3	100	0	0
44.	Шевченківська сільська ТГ (Миколаївський район)	5	2	40	3	60	5	100	0	0

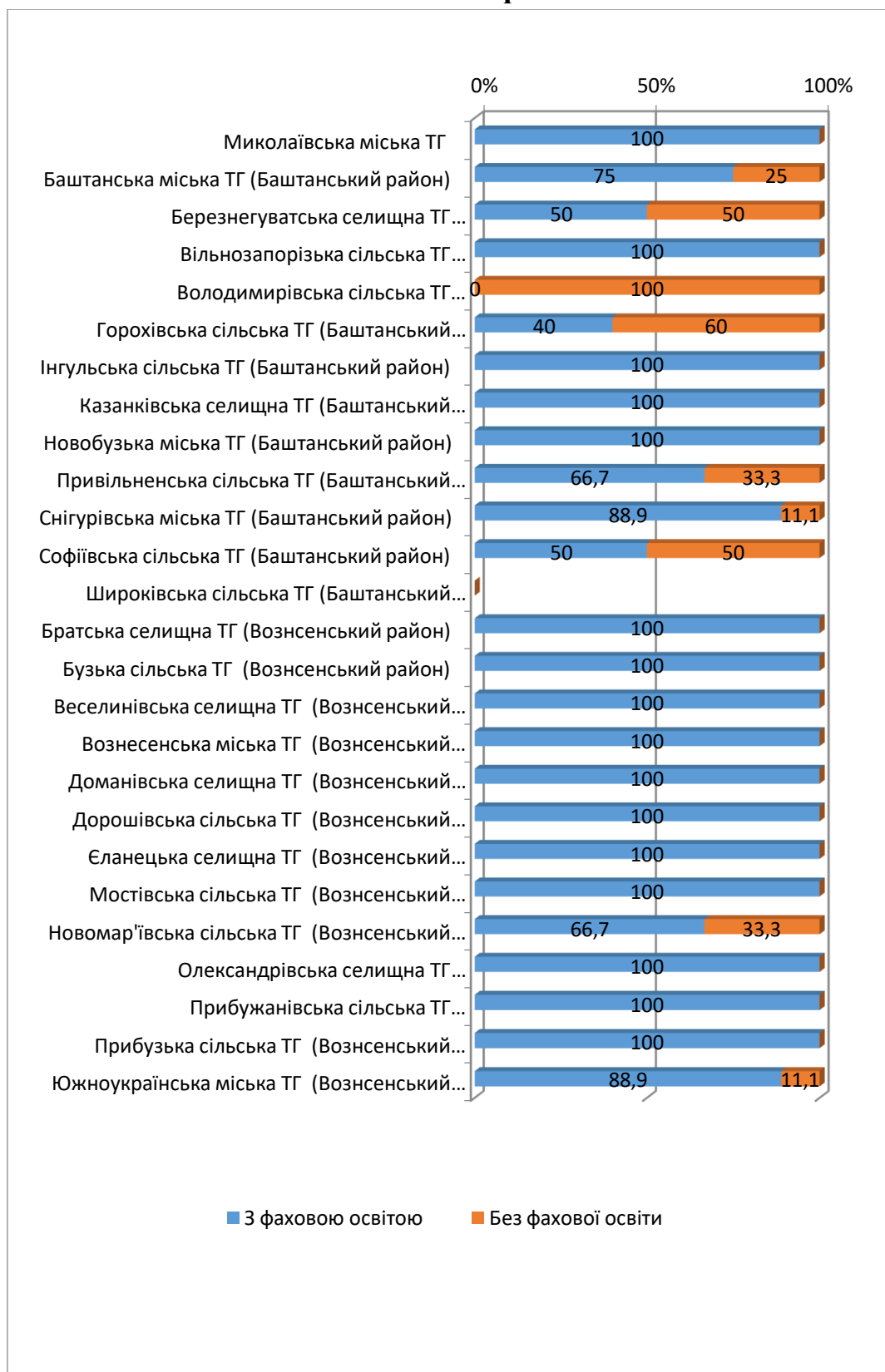
	Район / ОТГ	Загальна кількість	Чоловіки		Жінки		З фаховою освітою		Без фахової освіти	
			N	%	N	%	N	%	N	%
45.	Арбузинська селищна ТГ (Первомайський район)	4	1	25	3	75	4	100	0	0
46.	Благодатненська сільська ТГ (Первомайський район)	4	0	0	4	100	4	100	0	0
47.	Врадіївська селищна ТГ (Первомайський район)	1	0	0	1	100	1	100	0	0
48.	Кам'яномостівська сільська ТГ (Первомайський район)	4	1	25	3	75	4	100	0	0
49.	Кривоозерська селищна ТГ (Первомайський район)	6	2	33,3	4	66,7	6	100	0	0
50.	Мигіївська сільська ТГ (Первомайський район)	4	2	50	2	50	3	75	1	25
51.	Первомайська міська ТГ (Первомайський район)	3	0	0	3	100	3	100	0	0
52.	Синюхино-Брідська сільська ТГ (Первомайський район)	3	1	33,3	2	66,7	2	66,7	1	33,3

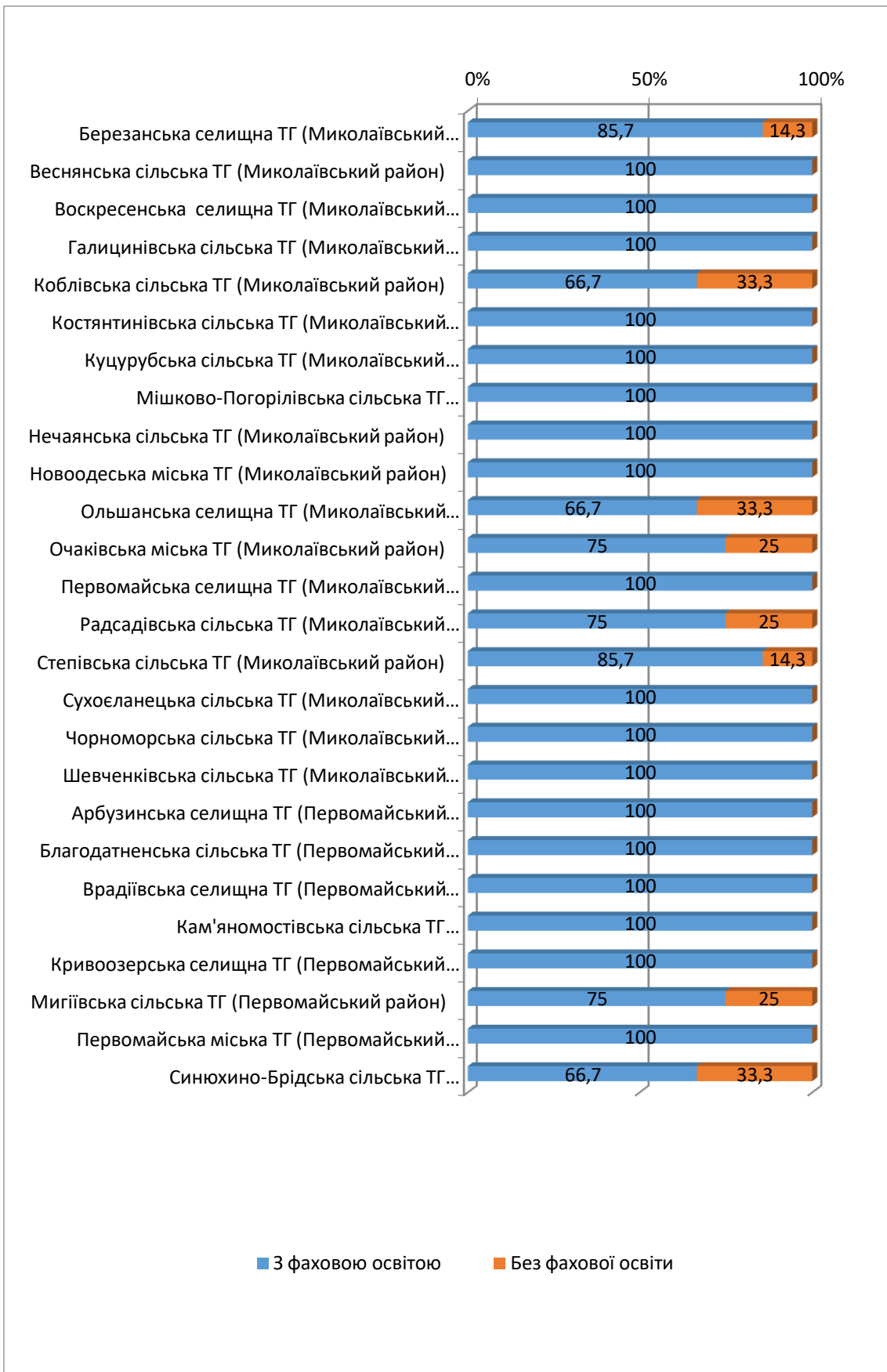
Розподіл учителів предмета «Громадянська освіта» ЗЗСО Миколаївської області за статтю





Розподіл учителів предмета «Громадянська освіта» ЗЗСО Миколаївської області за наявністю фахової освіти





Інформація про розподіл учителів предмета «Громадянська освіта» ЗЗСО Миколаївської області за віком

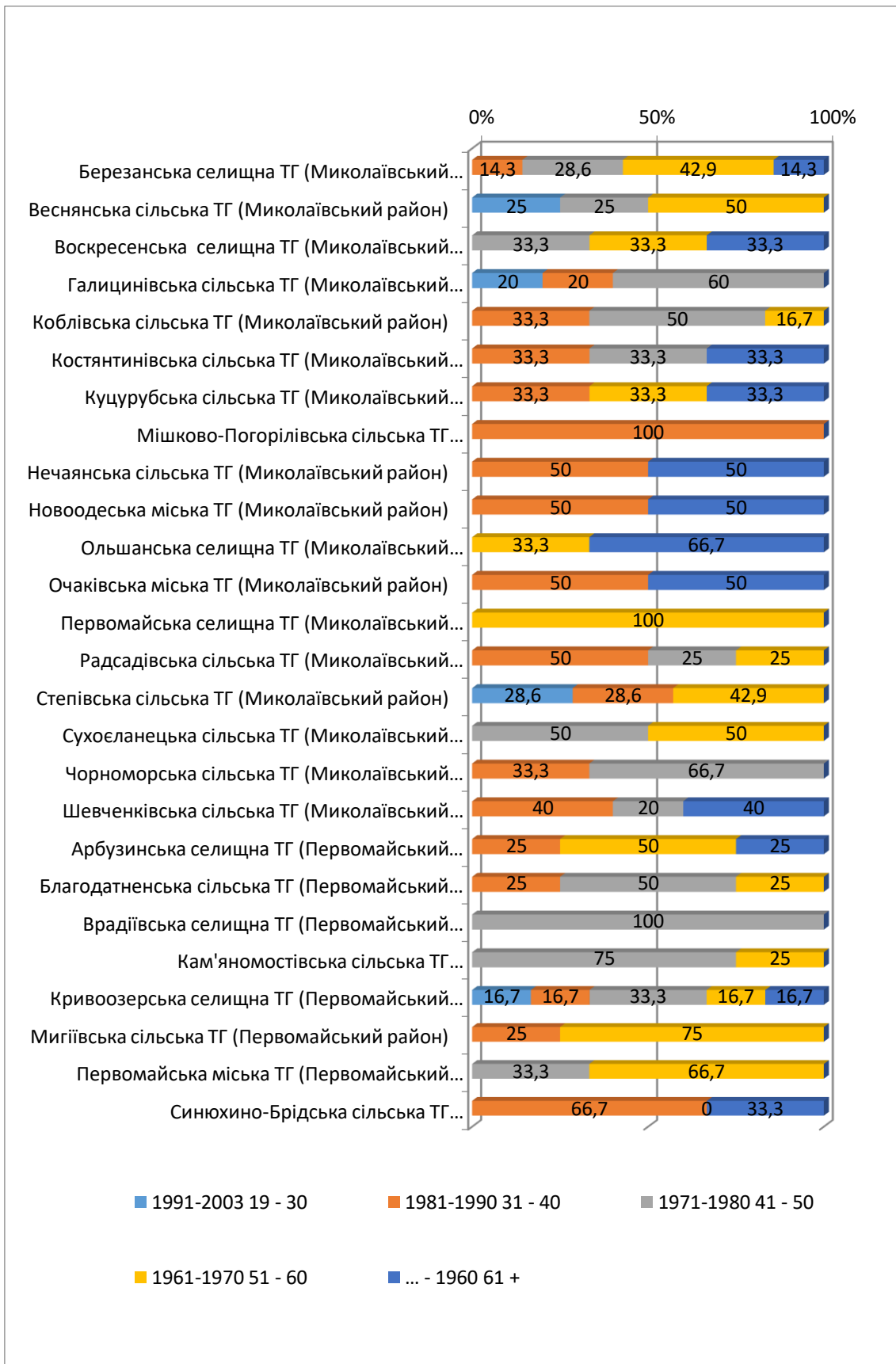
№	Район / ОТГ	Загальна кількість	Середній вік	Мода за віком	Кількість учителів (за віком)									
					1991-2003		1981-1990		1971-1980		1961-1970		... - 1960	
					19 - 30		31 - 40		41 - 50		51 - 60		61 +	
					N	%	N	%	N	%	N	%	N	%
	Миколаївська область	233	50	60	16	6,9	56	24	63	27	64	27,5	34	14,6
1.	Миколаївська міська ТГ	30	49	51	3	10	5	16,7	9	30	6	20	7	23,3
2.	Баштанська міська ТГ (Баштанський район)	8	51	50	1	12,5	1	12,5	2	25	4	50	0	0
3.	Березнегуватська селищна ТГ (Баштанський район)	8	43	37	1	12,5	3	37,5	2	25	2	25	0	0
4.	Вільнозапорізька сільська ТГ (Баштанський район)	2	59	0	0	0	0	0	0	0	2	100	0	0
5.	Володимирівська сільська ТГ (Баштанський район)	1	56	0	0	0	0	0	0	0	1	100	0	0
6.	Горохівська сільська ТГ (Баштанський район)	5	46	40	0	0	3	60	0	0	2	40	0	0
7.	Інгульська сільська ТГ (Баштанський район)	5	48	0	1	20	0	0	2	40	1	20	1	20
8.	Казанківська селищна ТГ (Баштанський район)	1	42	0	0	0	0	0	1	100	0	0	0	0
9.	Новобузька міська ТГ (Баштанський район)	3	48	0	0	0	1	33,3	1	33,3	0	0	1	33,3
10.	Привільненська сільська ТГ (Баштанський район)	3	45	0	0	0	1	33,3	1	33,3	1	33,3	0	0
11.	Снігурівська міська ТГ (Баштанський район)	9	49	60	1	11,1	1	11,1	4	44,4	3	33,3	0	0
12.	Софіївська сільська ТГ (Баштанський район)	2	39	0	1	50	0	0	1	50	0	0	0	0
13.	Широківська сільська ТГ (Баштанський район)	0		0	0	0	0	0	0	0	0	0	0	0
14.	Братська селищна ТГ (Вознесенський район)	4	60	0	0	0	1	25	0	0	1	25	2	50
15.	Бузька сільська ТГ (Вознесенський район)	8	52	0	0	0	1	12,5	3	37,5	3	37,5	1	12,5
16.	Веселинівська селищна ТГ (Вознесенський район)	5	46	33	0	0	2	40	1	20	1	20	1	20
17.	Вознесенська міська ТГ (Вознесенський район)	9	50	60	0	0	4	44,4	1	11,1	2	22,2	2	22,2
18.	Доманівська селищна ТГ (Вознесенський район)	5	55	57	0	0	0	0	1	20	4	80	0	0
19.	Дорошівська сільська ТГ (Вознесенський район)	1	61	0	0	0	0	0	0	0	1	100	0	0
20.	Єланецька селищна ТГ (Вознесенський район)	4	53	0	0	0	1	25	0	0	2	50	1	25
21.	Мостівська сільська ТГ (Вознесенський район)	2	41	0	0	0	1	50	1	50	0	0	0	0
22.	Новомар'ївська сільська ТГ (Вознесенський район)	3	42	0	0	0	2	66,7	0	0	1	33,3	0	0
23.	Олександрівська селищна ТГ (Вознесенський район)	4	43	0	1	25	2	50	0	0	0	0,0	1	25

№	Район / ОТГ	Загальна кількість	Середній вік	Мода за віком	Кількість учителів (за віком)									
					1991-2003		1981-1990		1971-1980		1961-1970		... - 1960	
					19 - 30		31 - 40		41 - 50		51 - 60		61 +	
					N	%	N	%	N	%	N	%	N	%
	район)													
24.	Прибужанівська сільська ТГ (Вознесенський район)	4	42	0	0	0	1	25	2	50	1	25	0	0
25.	Прибузька сільська ТГ (Вознесенський район)	1	55	0	0	0	0	0	0	0	1	100	0	0
26.	Южноукраїнська міська ТГ (Вознесенський район)	9	45	28	2	22,2	1	11,1	5	55,6	0	0	1	11,1
27.	Березанська селищна ТГ (Миколаївський район)	7	54	0	0	0	1	14,3	2	28,6	3	42,9	1	14,3
28.	Веснянська сільська ТГ (Миколаївський район)	4	45	0	1	25	0	0	1	25	2	50	0	0
29.	Воскресенська селищна ТГ (Миколаївський район)	3	57	0	0	0	0	0	1	33,3	1	33,3	1	33,3
30.	Галицинівська сільська ТГ (Миколаївський район)	5	42	0	1	20	1	20	3	60	0	0	0	0
31.	Коблівська сільська ТГ (Миколаївський район)	6	44	0	0	0	2	33,3	3	50	1	16,7	0	0
32.	Костянтинівська сільська ТГ (Миколаївський район)	6	49	0	0	0	2	33,3	2	33,3	0	0	2	33,3
33.	Куцурубська сільська ТГ (Миколаївський район)	3	53	0	0	0	1	33,3	0	0	1	33,3	1	33,3
34.	Мішково-Погорілівська сільська ТГ (Миколаївський район)	1	41	0	0	0	1	100	0	0	0	0	0	0
35.	Нечаянська сільська ТГ (Миколаївський район)	2	53	0	0	0	1	50	0	0	0	0	1	50
36.	Новоодеська міська ТГ (Миколаївський район)	2	50	0	0	0	1	50	0	0	0	0	1	50
37.	Ольшанська селищна ТГ (Миколаївський район)	3	64	0	0	0	0	0	0	0	1	33,3	2	66,7
38.	Очаківська міська ТГ (Миколаївський район)	4	52	0	0	0	2	50	0	0	0	0	2	50
39.	Первомайська селищна ТГ (Миколаївський район)	1	61	0	0	0	0	0	0	0	1	100	0	0
40.	Радсадівська сільська ТГ (Миколаївський район)	4	47	0	0	0	2	50	1	25	1	25	0	0
41.	Степівська сільська ТГ (Миколаївський район)	7	42	0	2	28,6	2	28,6	0	0	3	42,9	0	0
42.	Сухосланецька сільська ТГ (Миколаївський район)	2	50	0	0	0	0	0,0	1	50	1	50	0	0
43.	Чорноморська сільська ТГ (Миколаївський район)	3	44	0	0	0	1	33,3	2	66,7	0	0	0	0
44.	Шевченківська сільська ТГ (Миколаївський район)	5	49	65	0	0	2	40	1	20	0	0	2	40
45.	Арбузинська селищна ТГ (Первомайський район)	4	56	0	0	0	1	25	0	0	2	50	1	25
46.	Благодатненська сільська ТГ (Первомайський район)	4	45	0	0	0	1	25	2	50	1	25	0	0

№	Район / ОТГ	Загальна кількість	Середній вік	Мода за віком	Кількість учителів (за віком)									
					1991-2003		1981-1990		1971-1980		1961-1970		... - 1960	
					19 - 30		31 - 40		41 - 50		51 - 60		61 +	
					N	%	N	%	N	%	N	%	N	%
47.	Врадіївська селищна ТГ (Первомайський район)	1	52	0	0	0	0	0	1	100	0	0	0	0
48.	Кам'яномостівська сільська ТГ (Первомайський район)	4	51	0	0	0	0	0	3	75	1	25	0	0
49.	Кривоозерська селищна ТГ (Первомайський район)	6	48	0	1	16,7	1	16,7	2	33,3	1	16,7	1	16,7
50.	Мигіївська сільська ТГ (Первомайський район)	4	52	0	0	0	1	25	0	0	3	75	0	0
51.	Первомайська міська ТГ (Первомайський район)	3	55	0	0	0	0	0	1	33,3	2	66,7	0	0
52.	Синюхино-Блідська сільська ТГ (Первомайський район)	3	48	0	0	0	2	66,7	0	0,0	0	0	1	33,3

Розподіл учителів предмета «Громадянська освіта» ЗЗСО Миколаївської області за віком





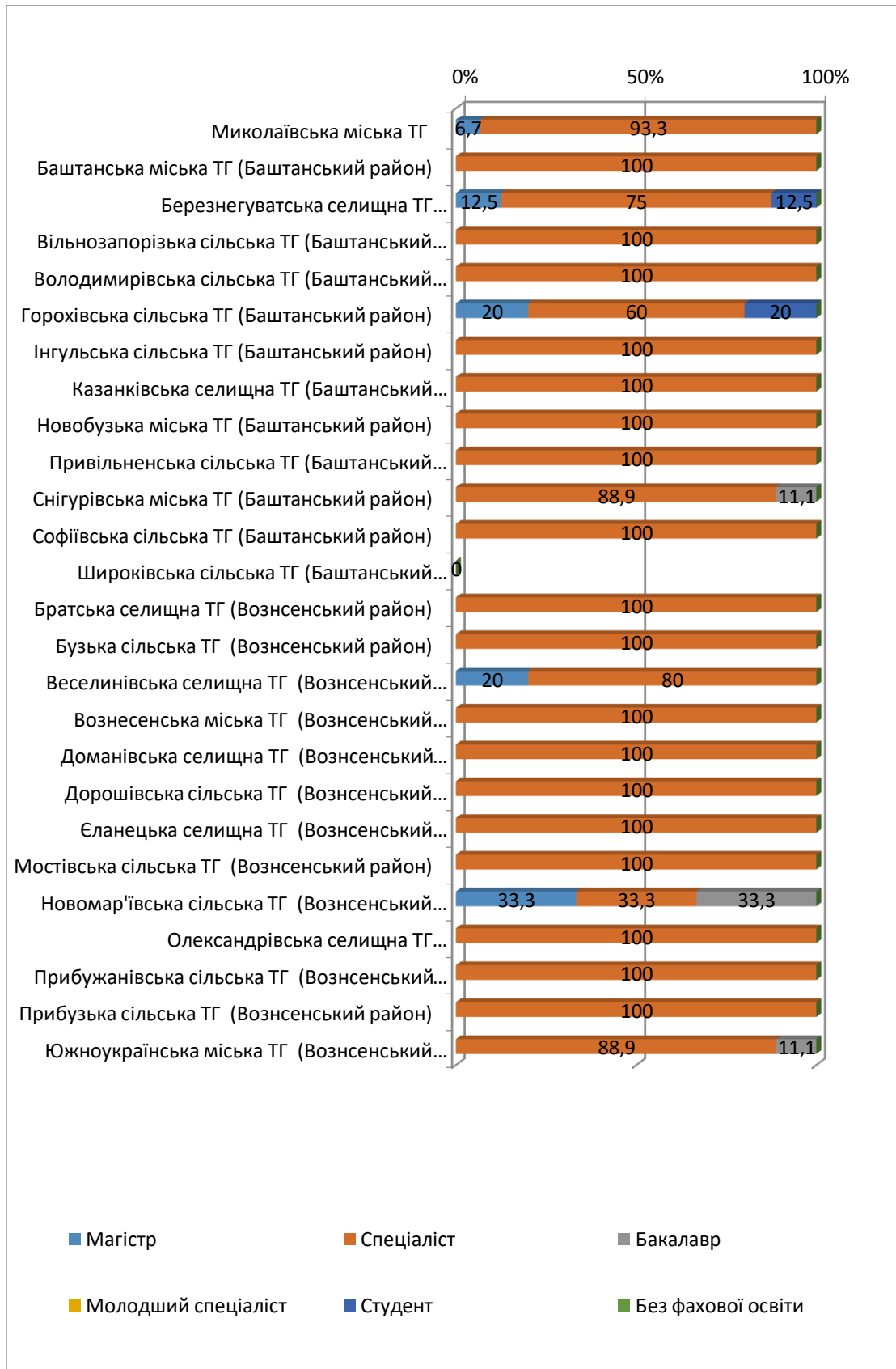
Інформація про розподіл учителів предмета «Громадянська освіта» ЗЗСО Миколаївської області за освітнім рівнем

№	Район / ОТГ	Загальна кількість	Освітній рівень											
			Рівень магістра		Рівень спеціаліста		Рівень бакалавра		Рівень молодшого спеціаліста		Студент		Без фахової освіти	
			N	%	N	%	N	%	N	%	N	%	N	%
	Миколаївська область	233	11	4,7	214	91,8	5	2,1	0	0	2	0,9	1	0
1.	Миколаївська міська ТГ	30	2	6,7	28	93,3	0	0	0	0	0	0	0	0
2.	Баштанська міська ТГ (Баштанський район)	8	0	0	8	100	0	0	0	0	0	0	0	0
3.	Березнегуватська селищна ТГ (Баштанський район)	8	1	12,5	6	75	0	0	0	0	1	12,5	0	0
4.	Вільнозапорізька сільська ТГ (Баштанський район)	2	0	0	2	100	0	0	0	0	0	0	0	0
5.	Володимирівська сільська ТГ (Баштанський район)	1	0	0	1	100	0	0	0	0	0	0	0	0
6.	Горохівська сільська ТГ (Баштанський район)	5	1	20	3	60	0	0	0	0	1	20	0	0
7.	Інгульська сільська ТГ (Баштанський район)	5	0	0	5	100	0	0	0	0	0	0	0	0
8.	Казанківська селищна ТГ (Баштанський район)	1	0	0	1	100	0	0	0	0	0	0	0	0
9.	Новобузька міська ТГ (Баштанський район)	3	0	0	3	100	0	0	0	0	0	0	0	0
10.	Привільненська сільська ТГ (Баштанський район)	3	0	0	3	100	0	0	0	0	0	0	0	0
11.	Снігурівська міська ТГ (Баштанський район)	9	0	0	8	88,9	1	11,1	0	0	0	0	0	0
12.	Софіївська сільська ТГ (Баштанський район)	2	0	0	2	100	0	0	0	0	0	0	0	0
13.	Широківська сільська ТГ (Баштанський район)	0	0	0	0	0	0	0	0	0	0	0	0	0
14.	Братська селищна ТГ (Вознесенський район)	4	0	0	4	100	0	0	0	0	0	0	0	0
15.	Бузька сільська ТГ (Вознесенський район)	8	0	0	8	100	0	0	0	0	0	0	0	0
16.	Веселинівська селищна ТГ (Вознесенський район)	5	1	20	4	80	0	0	0	0	0	0	0	0
17.	Вознесенська міська ТГ (Вознесенський район)	9	0	0	9	100	0	0	0	0	0	0	0	0
18.	Доманівська селищна ТГ (Вознесенський район)	5	0	0	5	100	0	0	0	0	0	0	0	0
19.	Дорошівська сільська ТГ (Вознесенський район)	1	0	0	1	100	0	0	0	0	0	0	0	0
20.	Єланецька селищна ТГ (Вознесенський район)	4	0	0	4	100	0	0	0	0	0	0	0	0
21.	Мостівська сільська ТГ (Вознесенський район)	2	0	0	2	100	0	0	0	0	0	0	0	0

№	Район / ОТГ	Загальна кількість	Освітній рівень											
			Рівень магістра		Рівень спеціаліста		Рівень бакалавра		Рівень молодшого спеціаліста		Студент		Без фахової освіти	
			N	%	N	%	N	%	N	%	N	%	N	%
22.	Новомар'ївська сільська ТГ (Вознесенський район)	3	1	33,3	1	33,3	1	33,3	0	0	0	0	0	0
23.	Олександрівська селищна ТГ (Вознесенський район)	4	0	0	4	100	0	0	0	0	0	0	0	0
24.	Прибужанівська сільська ТГ (Вознесенський район)	4	0	0	4	100	0	0	0	0	0	0	0	0
25.	Прибузька сільська ТГ (Вознесенський район)	1	0	0	1	100	0	0	0	0	0	0	0	0
26.	Южноукраїнська міська ТГ (Вознесенський район)	9	0	0	8	88,9	1	11,1	0	0	0	0	0	0
27.	Березанська селищна ТГ (Миколаївський район)	7	0	0	7	100	0	0	0	0	0	0	0	0
28.	Веснянська сільська ТГ (Миколаївський район)	4	1	25	3	75	0	0	0	0	0	0	0	0
29.	Воскресенська селищна ТГ (Миколаївський район)	3	0	0	3	100	0	0	0	0	0	0	0	0
30.	Галицинівська сільська ТГ (Миколаївський район)	5	1	20	4	80	0	0	0	0	0	0	0	0
31.	Коблівська сільська ТГ (Миколаївський район)	6	0	0	6	100	0	0	0	0	0	0	0	0
32.	Костянтинівська сільська ТГ (Миколаївський район)	6	0	0	6	100	0	0	0	0	0	0	0	0
33.	Куцурубська сільська ТГ (Миколаївський район)	3	1	33,3	2	66,7	0	0	0	0	0	0	0	0
34.	Мішково-Погорілівська сільська ТГ (Миколаївський район)	1	0	0	1	100	0	0	0	0	0	0	0	0
35.	Нечаянська сільська ТГ (Миколаївський район)	2	0	0	2	100	0	0	0	0	0	0	0	0
36.	Новоодеська міська ТГ (Миколаївський район)	2	0	0	2	100	0	0	0	0	0	0	0	0
37.	Ольшанська селищна ТГ (Миколаївський район)	3	0	0	3	100	0	0	0	0	0	0	0	0
38.	Очаківська міська ТГ (Миколаївський район)	4	1	25	3	75	0	0	0	0	0	0	0	0
39.	Первомайська селищна ТГ (Миколаївський район)	1	0	0	1	100	0	0	0	0	0	0	0	0
40.	Радсадівська сільська ТГ (Миколаївський район)	4	0	0	3	75	0	0	0	0	0	0	1	25
41.	Степівська сільська ТГ (Миколаївський район)	7	1	14,3	6	85,7	0	0	0	0	0	0	0	0
42.	Сухоеланецька сільська ТГ (Миколаївський район)	2	0	0	2	100	0	0	0	0	0	0	0	0
43.	Чорноморська сільська ТГ (Миколаївський район)	3	0	0	3	100	0	0	0	0	0	0	0	0
44.	Шевченківська сільська ТГ (Миколаївський район)	5	0	0	4	80	1	20	0	0	0	0	0	0
45.	Арбузинська селищна ТГ (Первомайський район)	4	0	0	4	100	0	0	0	0	0	0	0	0

№	Район / ОТГ	Загальна кількість	Освітній рівень											
			Рівень магістра		Рівень спеціаліста		Рівень бакалавра		Рівень молодшого спеціаліста		Студент		Без фахової освіти	
			N	%	N	%	N	%	N	%	N	%	N	%
46.	Благодатненська сільська ТГ (Первомайський район)	4	0	0	3	75	1	25	0	0	0	0	0	0
47.	Врадіївська селищна ТГ (Первомайський район)	1	0	0	1	100	0	0	0	0	0	0	0	0
48.	Кам'яномостівська сільська ТГ (Первомайський район)	4	0	0	4	100	0	0	0	0	0	0	0	0
49.	Кривоозерська селищна ТГ (Первомайський район)	6	0	0	6	100	0	0	0	0	0	0	0	0
50.	Мигіївська сільська ТГ (Первомайський район)	4	0	0	4	100	0	0	0	0	0	0	0	0
51.	Первомайська міська ТГ (Первомайський район)	3	0	0	3	100	0	0	0	0	0	0	0	0
52.	Синюхино-Брідська сільська ТГ (Первомайський район)	3	0	0	3	100	0	0	0	0	0	0	0	0

Розподіл учителів предмета «Громадянська освіта» ЗЗСО Миколаївської області за освітнім рівнем





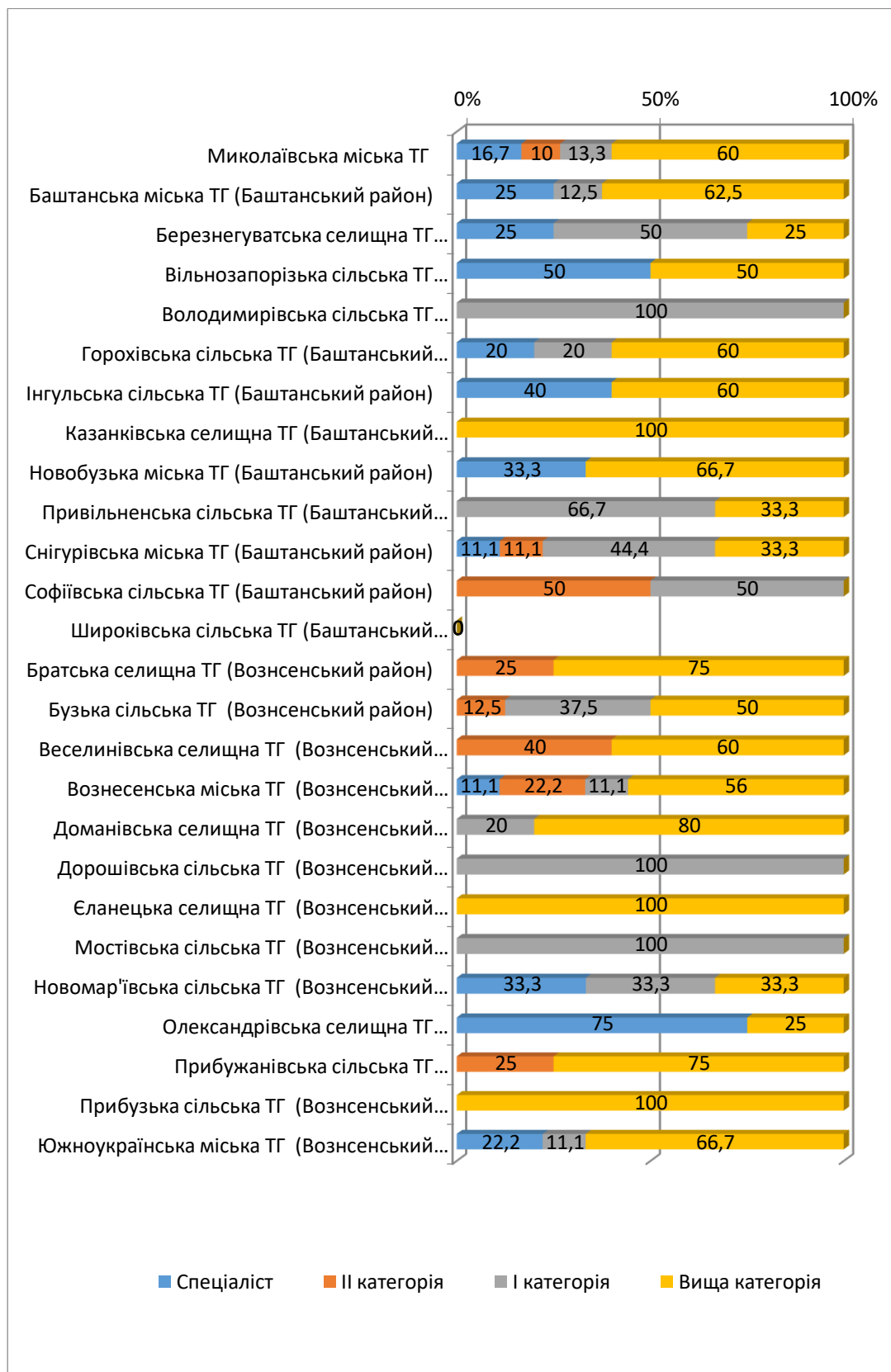
Інформація про розподіл учителів предмета «Громадянська освіта» ЗЗСО Миколаївської області за кваліфікаційною категорією

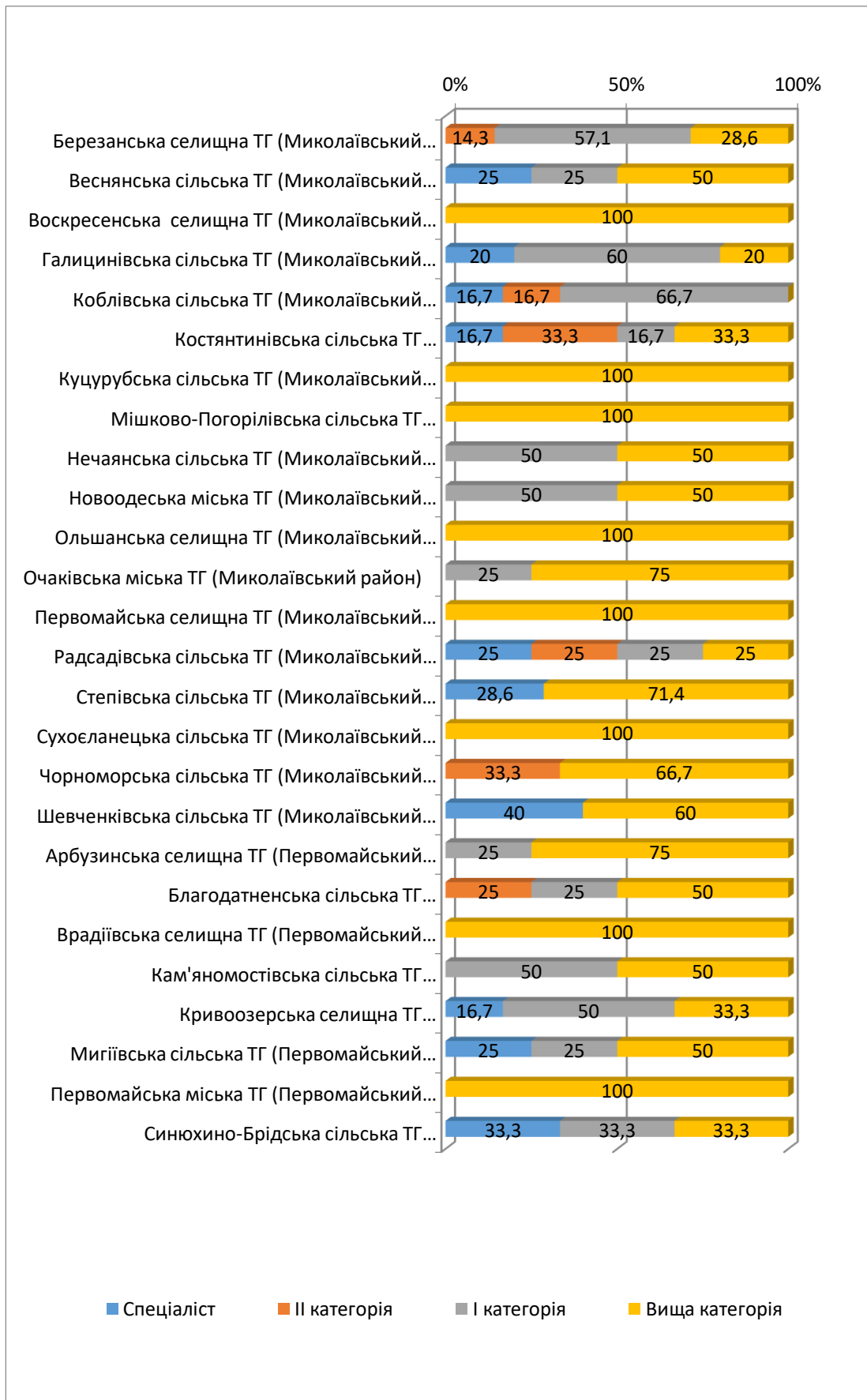
№	Район / ОТГ	Загальна кількість	Спеціаліст		II категорія		I категорія		Вища категорія	
			N	%	N	%	N	%	N	%
	Миколаївська область	233	34	14,6	19	8,2	54	23,2	126	54,1
1.	Миколаївська міська ТГ	30	5	16,7	3	10	4	13,3	18	60
2.	Баштанська міська ТГ (Баштанський район)	8	2	25	0	0	1	12,5	5	62,5
3.	Березнегуватська селищна ТГ (Баштанський район)	8	2	25	0	0	4	50	2	25
4.	Вільнозапорізька сільська ТГ (Баштанський район)	2	1	50	0	0	0	0	1	50
5.	Володимирівська сільська ТГ (Баштанський район)	1	0	0	0	0	1	100	0	0
6.	Горохівська сільська ТГ (Баштанський район)	5	1	20	0	0	1	20	3	60
7.	Інгульська сільська ТГ (Баштанський район)	5	2	40	0	0	0	0	3	60
8.	Казанківська селищна ТГ (Баштанський район)	1	0	0	0	0	0	0	1	100
9.	Новобузька міська ТГ (Баштанський район)	3	1	33,3	0	0	0	0	2	66,7
10.	Привілляненська сільська ТГ (Баштанський район)	3	0	0	0	0	2	66,7	1	33,3
11.	Снігурівська міська ТГ (Баштанський район)	9	1	11,1	1	11,1	4	44,4	3	33,3
12.	Софіївська сільська ТГ (Баштанський район)	2	0	0	1	50	1	50	0	0
13.	Широківська сільська ТГ (Баштанський район)	0	0	0	0	0	0	0	0	0
14.	Братська селищна ТГ (Вознесенський район)	4	0	0	1	25	0	0	3	75
15.	Бузька сільська ТГ (Вознесенський район)	8	0	0	1	12,5	3	37,5	4	50
16.	Веселинівська селищна ТГ (Вознесенський район)	5	0	0	2	40	0	0	3	60
17.	Вознесенська міська ТГ (Вознесенський район)	9	1	11,1	2	22,2	1	11,1	5	56
18.	Доманівська селищна ТГ (Вознесенський район)	5	0	0	0	0	1	20	4	80
19.	Дорошівська сільська ТГ (Вознесенський район)	1	0	0	0	0	1	100	0	0
20.	Єланецька селищна ТГ (Вознесенський район)	4	0	0	0	0	0	0	4	100

№	Район / ОТГ	Загальна кількість	Спеціаліст		II категорія		I категорія		Вища категорія	
			N	%	N	%	N	%	N	%
21.	Мостівська сільська ТГ (Вознесенський район)	2	0	0	0	0	2	100	0	0
22.	Новомар'ївська сільська ТГ (Вознесенський район)	3	1	33,3	0	0	1	33,3	1	33,3
23.	Олександрівська селищна ТГ (Вознесенський район)	4	3	75	0	0	0	0	1	25,0
24.	Прибужанівська сільська ТГ (Вознесенський район)	4	0	0	1	25	0	0	3	75
25.	Прибузька сільська ТГ (Вознесенський район)	1	0	0	0	0	0	0	1	100
26.	Южноукраїнська міська ТГ (Вознесенський район)	9	2	22,2	0	0	1	11,1	6	66,7
27.	Березанська селищна ТГ (Миколаївський район)	7	0	0	1	14,3	4	57,1	2	28,6
28.	Веснянська сільська ТГ (Миколаївський район)	4	1	25	0	0	1	25	2	50
29.	Воскресенська селищна ТГ (Миколаївський район)	3	0	0	0	0	0	0	3	100
30.	Галицинівська сільська ТГ (Миколаївський район)	5	1	20	0	0	3	60	1	20
31.	Коблівська сільська ТГ (Миколаївський район)	6	1	16,7	1	16,7	4	66,7	0	0
32.	Костянтинівська сільська ТГ (Миколаївський район)	6	1	16,7	2	33,3	1	16,7	2	33,3
33.	Куцурубська сільська ТГ (Миколаївський район)	3	0	0	0	0	0	0	3	100
34.	Мішково-Погорілівська сільська ТГ (Миколаївський район)	1	0	0	0	0	0	0	1	100
35.	Нечаянська сільська ТГ (Миколаївський район)	2	0	0	0	0	1	50	1	50
36.	Новоодеська міська ТГ (Миколаївський район)	2	0	0	0	0	1	50	1	50
37.	Ольшанська селищна ТГ (Миколаївський район)	3	0	0	0	0	0	0	3	100
38.	Очаківська міська ТГ (Миколаївський район)	4	0	0	0	0	1	25	3	75
39.	Первомайська селищна ТГ (Миколаївський район)	1	0	0	0	0	0	0	1	100
40.	Радсадівська сільська ТГ (Миколаївський район)	4	1	25	1	25	1	25	1	25
41.	Степівська сільська ТГ (Миколаївський район)	7	2	28,6	0	0	0	0	5	71,4
42.	Сухоеланецька сільська ТГ (Миколаївський район)	2	0	0	0	0	0	0	2	100
43.	Чорноморська сільська ТГ (Миколаївський район)	3	0	0	1	33,3	0	0	2	66,7
44.	Шевченківська сільська ТГ (Миколаївський район)	5	2	40	0	0	0	0	3	60

№	Район / ОТГ	Загальна кількість	Спеціаліст		II категорія		I категорія		Вища категорія	
			N	%	N	%	N	%	N	%
45.	Арбузинська селищна ТГ (Первомайський район)	4	0	0	0	0	1	25	3	75
46.	Благодатненська сільська ТГ (Первомайський район)	4	0	0	1	25	1	25	2	50
47.	Врадіївська селищна ТГ (Первомайський район)	1	0	0	0	0	0	0	1	100
48.	Кам'яномостівська сільська ТГ (Первомайський район)	4	0	0	0	0	2	50	2	50
49.	Кривоозерська селищна ТГ (Первомайський район)	6	1	16,7	0	0	3	50	2	33,3
50.	Мигіївська сільська ТГ (Первомайський район)	4	1	25	0	0	1	25	2	50
51.	Первомайська міська ТГ (Первомайський район)	3	0	0	0	0	0	0	3	100
52.	Синюхино-Брідська сільська ТГ (Первомайський район)	3	1	33,3	0	0	1	33,3	1	33,3

Розподіл учителів предмета «Громадянська освіта» ЗЗСО Миколаївської області за кваліфікаційною категорією





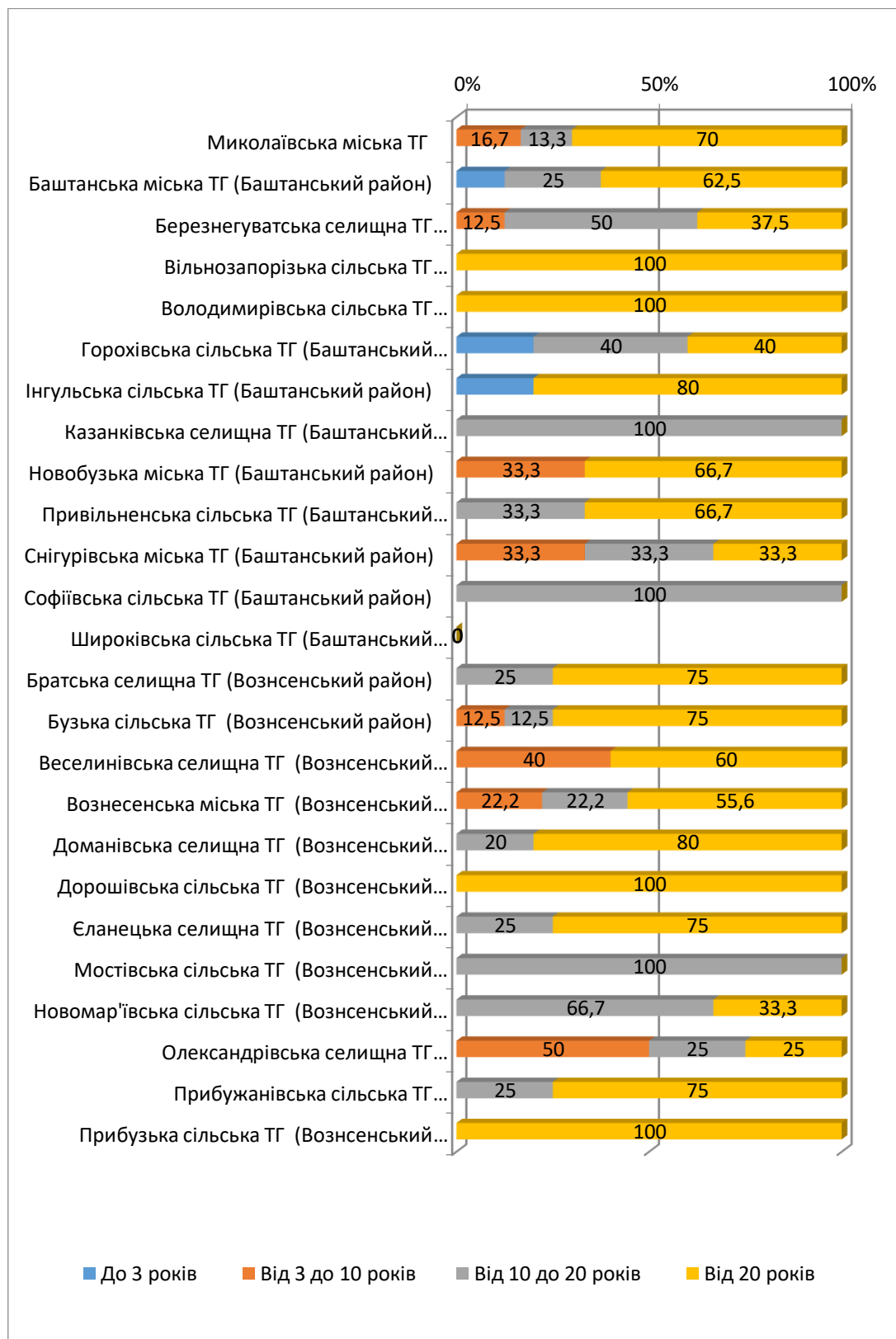
Інформація про розподіл учителів предмета «Громадянська освіта» ЗЗСО Миколаївської області за педагогічним стажем

№	Район / ОТГ	Загальна кількість	До 3 років		Від 3 до 10 років		Від 10 до 20 років		Від 20 років	
			N	%	N	%	N	%	N	%
	Миколаївська область	233	6	2,6	30	12,9	53	22,7	144	61,8
1.	Миколаївська міська ТГ	30	0	0	5	16,7	4	13,3	21	70
2.	Баштанська міська ТГ (Баштанський район)	8	1	12,5	0	0	2	25	5	62,5
3.	Березнегуватська селищна ТГ (Баштанський район)	8	0	0	1	12,5	4	50	3	37,5
4.	Вільнозапорізька сільська ТГ (Баштанський район)	2	0	0	0	0	0	0	2	100
5.	Володимирівська сільська ТГ (Баштанський район)	1	0	0	0	0	0	0	1	100
6.	Горохівська сільська ТГ (Баштанський район)	5	1	20	0	0	2	40	2	40
7.	Інгульська сільська ТГ (Баштанський район)	5	1	20	0	0	0	0	4	80
8.	Казанківська селищна ТГ (Баштанський район)	1	0	0	0	0	1	100	0	0
9.	Новобузька міська ТГ (Баштанський район)	3	0	0	1	33,3	0	0	2	66,7
10.	Привільненська сільська ТГ (Баштанський район)	3	0	0	0	0	1	33,3	2	66,7
11.	Снігурівська міська ТГ (Баштанський район)	9	0	0	3	33,3	3	33,3	3	33,3
12.	Софіївська сільська ТГ (Баштанський район)	2	0	0	0	0	2	100	0	0
13.	Широківська сільська ТГ (Баштанський район)	0	0	0	0	0	0	0	0	0
14.	Братська селищна ТГ (Вознесенський район)	4	0	0	0	0	1	25	3	75
15.	Бузька сільська ТГ (Вознесенський район)	8	0	0	1	12,5	1	12,5	6	75
16.	Веселинівська селищна ТГ (Вознесенський район)	5	0	0	2	40	0	0,0	3	60
17.	Вознесенська міська ТГ (Вознесенський район)	9	0	0	2	22,2	2	22,2	5	55,6
18.	Доманівська селищна ТГ (Вознесенський район)	5	0	0	0	0	1	20	4	80
19.	Дорошівська сільська ТГ (Вознесенський район)	1	0	0	0	0	0	0	1	100
20.	Єланецька селищна ТГ (Вознесенський район)	4	0	0	0	0	1	25	3	75

№	Район / ОТГ	Загальна кількість	До 3 років		Від 3 до 10 років		Від 10 до 20 років		Від 20 років	
			N	%	N	%	N	%	N	%
21.	Мостівська сільська ТГ (Вознесенський район)	2	0	0	0	0	2	100	0	0
22.	Новомар'ївська сільська ТГ (Вознесенський район)	3	0	0	0	0	2	66,7	1	33,3
23.	Олександрівська селищна ТГ (Вознесенський район)	4	0	0	2	50	1	25	1	25
24.	Прибужанівська сільська ТГ (Вознесенський район)	4	0	0	0	0	1	25	3	75
25.	Прибузька сільська ТГ (Вознесенський район)	1	0	0	0	0	0	0	1	100
26.	Южноукраїнська міська ТГ (Вознесенський район)	9	0	0	1	11,1	1	11,1	7	77,8
27.	Березанська селищна ТГ (Миколаївський район)	7	0	0	0	0	0	0	7	100
28.	Веснянська сільська ТГ (Миколаївський район)	4	0	0	1	25	0	0	3	75
29.	Воскресенська селищна ТГ (Миколаївський район)	3	0	0	0	0	1	33,3	2	66,7
30.	Галицинівська сільська ТГ (Миколаївський район)	5	1	20	0	0	1	20	3	60
31.	Коблівська сільська ТГ (Миколаївський район)	6	0	0	1	16,7	3	50	2	33,3
32.	Костянтинівська сільська ТГ (Миколаївський район)	6	0	0	2	33,3	1	16,7	3	50
33.	Куцурубська сільська ТГ (Миколаївський район)	3	0	0	0	0	1	33,3	2	66,7
34.	Мішково-Погорілівська сільська ТГ (Миколаївський район)	1	0	0	0	0	1	100	0	0
35.	Нечаянська сільська ТГ (Миколаївський район)	2	0	0	0	0	1	50	1	50
36.	Новоодеська міська ТГ (Миколаївський район)	2	0	0	1	50	0	0	1	50
37.	Ольшанська селищна ТГ (Миколаївський район)	3	0	0	0	0	0	0	3	100
38.	Очаківська міська ТГ (Миколаївський район)	4	0	0	0	0	2	50	2	50
39.	Первомайська селищна ТГ (Миколаївський район)	1	0	0	0	0	0	0	1	100
40.	Радсадівська сільська ТГ (Миколаївський район)	4	0	0	1	25	1	25	2	50
41.	Степівська сільська ТГ (Миколаївський район)	7	2	28,6	0	0	2	28,6	3	42,9
42.	Сухосланецька сільська ТГ (Миколаївський район)	2	0	0	0	0	0	0	2	100
43.	Чорноморська сільська ТГ (Миколаївський район)	3	0	0	0	0	1	33,3	2	66,7
44.	Шевченківська сільська ТГ (Миколаївський район)	5	0	0	2	40	0	0	3	60

№	Район / ОТГ	Загальна кількість	До 3 років		Від 3 до 10 років		Від 10 до 20 років		Від 20 років	
			N	%	N	%	N	%	N	%
45.	Арбузинська селищна ТГ (Первомайський район)	4	0	0	0	0	1	25	3	75
46.	Благодатненська сільська ТГ (Первомайський район)	4	0	0	1	25	1	25	2	50
47.	Врадіївська селищна ТГ (Первомайський район)	1	0	0	0	0	0	0	1	100
48.	Кам'яномостівська сільська ТГ (Первомайський район)	4	0	0	0	0	1	25	3	75
49.	Кривоозерська селищна ТГ (Первомайський район)	6	0	0	1	16,7	2	33,3	3	50
50.	Мигіївська сільська ТГ (Первомайський район)	4	0	0	1	25	0	0	3	75
51.	Первомайська міська ТГ (Первомайський район)	3	0	0	0	0	0	0	3	100
52.	Синюхино-Брідська сільська ТГ (Первомайський район)	3	0	0	1	33,3	1	33,3	1	33,3

Розподіл учителів предмета «Громадянська освіта» ЗЗСО Миколаївської області за педагогічним стажем





**Інформація про розподіл учителів географії ЗЗСО Миколаївської області за статтю
та наявністю фахової освіти**

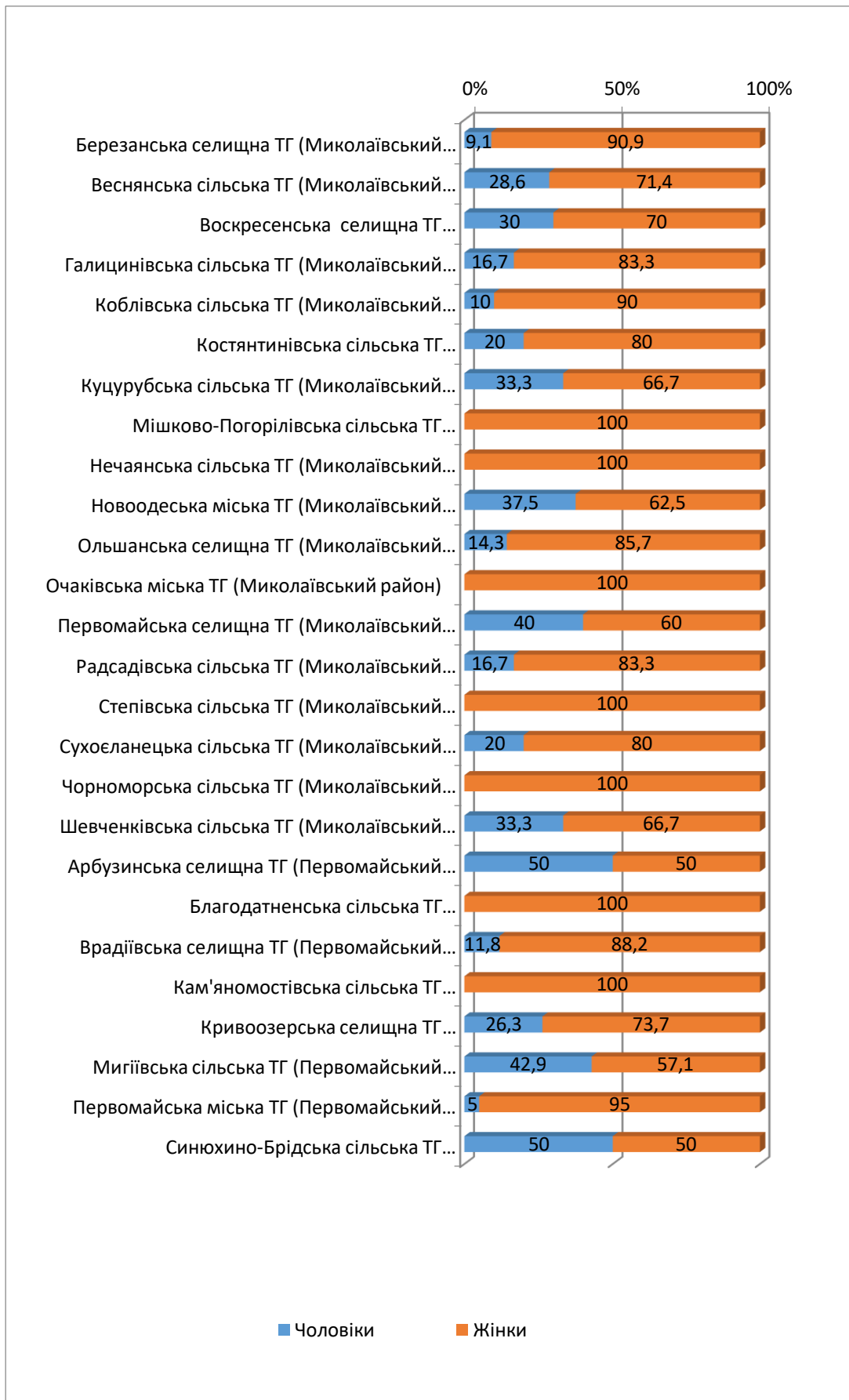
	Район / ОТГ	Загальна кількість	Чоловіки		Жінки		З фаховою освітою		Без фахової освіти	
			N	%	N	%	N	%	N	%
	Миколаївська область	536	103	19,2	433	80,8	233	43,5	303	56,5
1.	Миколаївська міська ТГ	88	11	12,5	77	87,5	54	61,4	34	38,6
2.	Баштанська міська ТГ (Баштанський район)	16	6	37,5	10	62,5	4	25	12	75
3.	Березнегуватська селищна ТГ (Баштанський район)	15	4	26,7	11	73,3	4	26,7	11	73,3
4.	Вільнозапорізька сільська ТГ (Баштанський район)	5	1	20	4	80	2	40	3	60
5.	Володимирівська сільська ТГ (Баштанський район)	1	0	0	1	100	1	100	0	0
6.	Горохівська сільська ТГ (Баштанський район)	8	1	12,5	7	87,5	3	37,5	5	62,5
7.	Інгульська сільська ТГ (Баштанський район)	8	0	0	8	100		0,0	8	100
8.	Казанківська селищна ТГ (Баштанський район)	15	3	20	12	80	8	53,3	7	46,7
9.	Новобузька міська ТГ (Баштанський район)	12	2	16,7	10	83,3	6	50	6	50
10.	Привільненська сільська ТГ (Баштанський район)	3	1	33,3	2	66,7	0	0	3	100
11.	Снігурівська міська ТГ (Баштанський район)	16	3	18,8	13	81,3	7	43,8	9	56,3
12.	Софіївська сільська ТГ (Баштанський район)	10	0	0	10	100	1	10	9	90
13.	Широківська сільська ТГ (Баштанський район)	3	0	0	3	100	2	66,7	1	33,3
14.	Братська селищна ТГ (Вознесенський район)	15	3	20	12	80	7	46,7	8	53,3
15.	Бузька сільська ТГ (Вознесенський район)	4	2	50	2	50	2	50	2	50
16.	Веселінівська селищна ТГ (Вознесенський район)	20	6	30	14	70	6	30	14	70
17.	Вознесенська міська ТГ (Вознесенський район)	15	3	20	12	80	11	73,3	4	26,7
18.	Доманівська селищна ТГ (Вознесенський район)	10	3	30	7	70	5	50	5	50
19.	Дорошівська сільська ТГ (Вознесенський район)	4	2	50	2	50	1	25	3	75
20.	Сланецька селищна ТГ (Вознесенський район)	17	6	35,3	11	64,7	5	29,4	12	70,6

	Район / ОТГ	Загальна кількість	Чоловіки		Жінки		З фаховою освітою		Без фахової освіти	
			N	%	N	%	N	%	N	%
21.	Мостівська сільська ТГ (Вознесенський район)	6	2	33,3	4	66,7	3	50	3	50
22.	Новомар'ївська сільська ТГ (Вознесенський район)	5	0	0	5	100	2	40	3	60
23.	Олександрівська селищна ТГ (Вознесенський район)	4	2	50	2	50	3	75	1	25
24.	Прибужанівська сільська ТГ (Вознесенський район)	6	1	16,7	5	83,3	1	16,7	5	83,3
25.	Прибузька сільська ТГ (Вознесенський район)	3	0	0	3	100	2	66,7	1	33,3
26.	Южноукраїнська міська ТГ (Вознесенський район)	11	1	9,1	10	90,9	9	81,8	2	18,2
27.	Березанська селищна ТГ (Миколаївський район)	11	1	9,1	10	90,9	3	27,3	8	72,7
28.	Веснянська сільська ТГ (Миколаївський район)	7	2	28,6	5	71,4	2	28,6	5	71,4
29.	Воскресенська селищна ТГ (Миколаївський район)	10	3	30	7	70	1	10	9	90
30.	Галицинівська сільська ТГ (Миколаївський район)	6	1	16,7	5	83,3	1	16,7	5	83,3
31.	Коблівська сільська ТГ (Миколаївський район)	10	1	10	9	90	4	40	6	60
32.	Костянтинівська сільська ТГ (Миколаївський район)	10	2	20	8	80	3	30	7	70
33.	Куцурубська сільська ТГ (Миколаївський район)	3	1	33,3	2	66,7	0	0	3	100
34.	Мішково-Погорілівська сільська ТГ (Миколаївський район)	3	0	0	3	100	2	66,7	1	33,3
35.	Нечаянська сільська ТГ (Миколаївський район)	3	0	0	3	100	0	0	3	100
36.	Новоодеська міська ТГ (Миколаївський район)	8	3	37,5	5	62,5	7	87,5	1	12,5
37.	Ольшанська селищна ТГ (Миколаївський район)	7	1	14,3	6	85,7	2	28,6	5	71,4
38.	Очаківська міська ТГ (Миколаївський район)	5	0	0	5	100	3	60	2	40
39.	Первомайська селищна ТГ (Миколаївський район)	5	2	40	3	60	2	40	3	60
40.	Радсадівська сільська ТГ (Миколаївський район)	6	1	16,7	5	83,3	2	33,3	4	66,7
41.	Степівська сільська ТГ (Миколаївський район)	10	0	0	10	100	1	10	9	90
42.	Сухоеланецька сільська ТГ (Миколаївський район)	5	1	20	4	80	0	0	5	100
43.	Чорноморська сільська ТГ (Миколаївський район)	6	0	0	6	100	1	16,7	5	83,3
44.	Шевченківська сільська ТГ (Миколаївський район)	12	4	33,3	8	66,7	2	16,7	10	83,3
45.	Арбузинська селищна ТГ (Первомайський район)	6	3	50	3	50	3	50	3	50

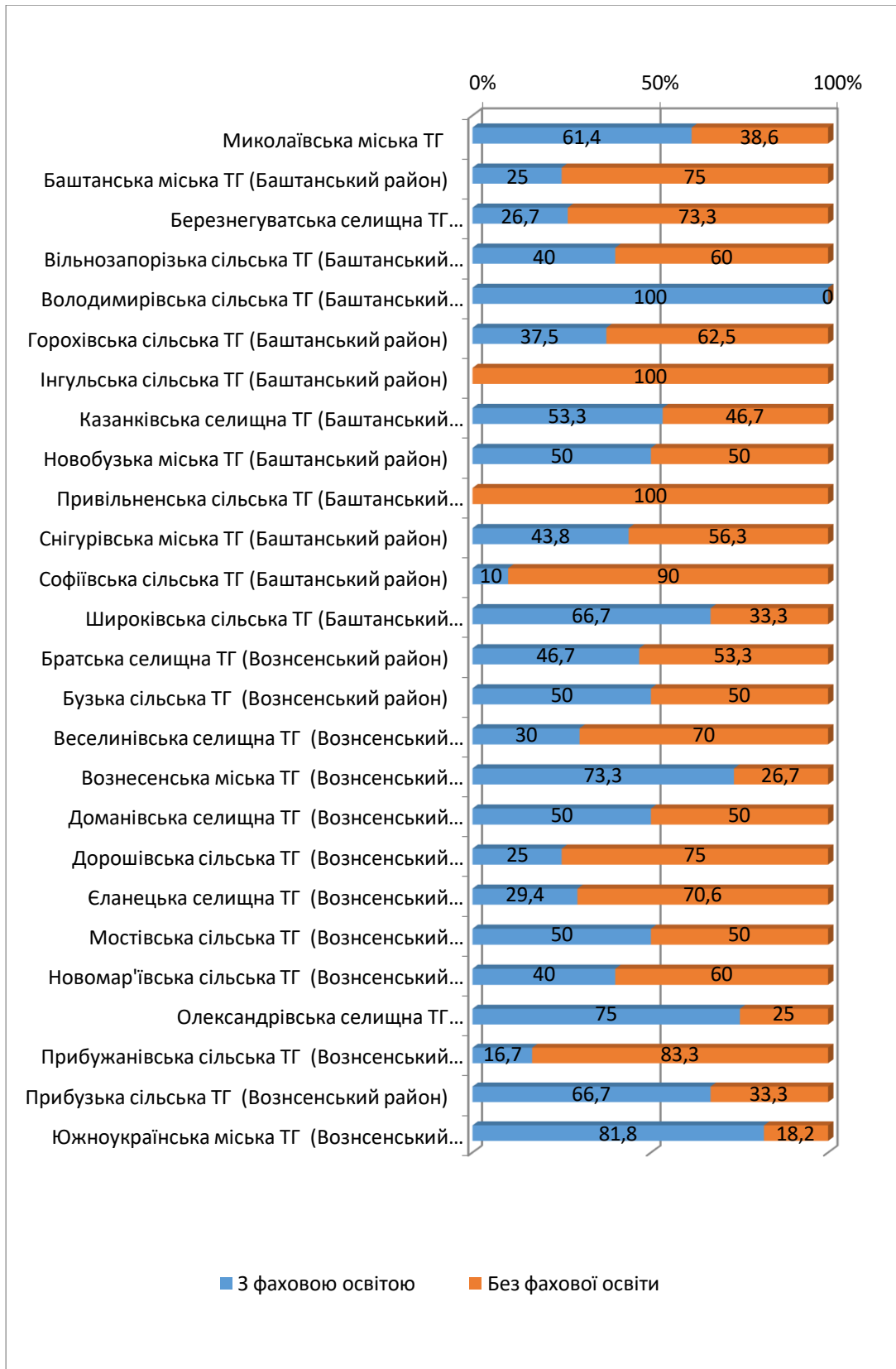
	Район / ОТГ	Загальна кількість	Чоловіки		Жінки		З фаховою освітою		Без фахової освіти	
			N	%	N	%	N	%	N	%
46.	Благодатненська сільська ТГ (Первомайський район)	6	0	0	6	100	3	50	3	50
47.	Врадіївська селищна ТГ (Первомайський район)	17	2	11,8	15	88,2	8	47,1	9	52,9
48.	Кам'яномостівська сільська ТГ (Первомайський район)	8	0	0	8	100	3	37,5	5	62,5
49.	Кривоозерська селищна ТГ (Первомайський район)	19	5	26,3	14	73,7	11	57,9	8	42,1
50.	Мигіївська сільська ТГ (Первомайський район)	7	3	42,9	4	57,1	1	14,3	6	85,7
51.	Первомайська міська ТГ (Первомайський район)	20	1	5	19	95	17	85	3	15
52.	Синюхино-Брідська сільська ТГ (Первомайський район)	6	3	50	3	50	2	33,3	4	66,7

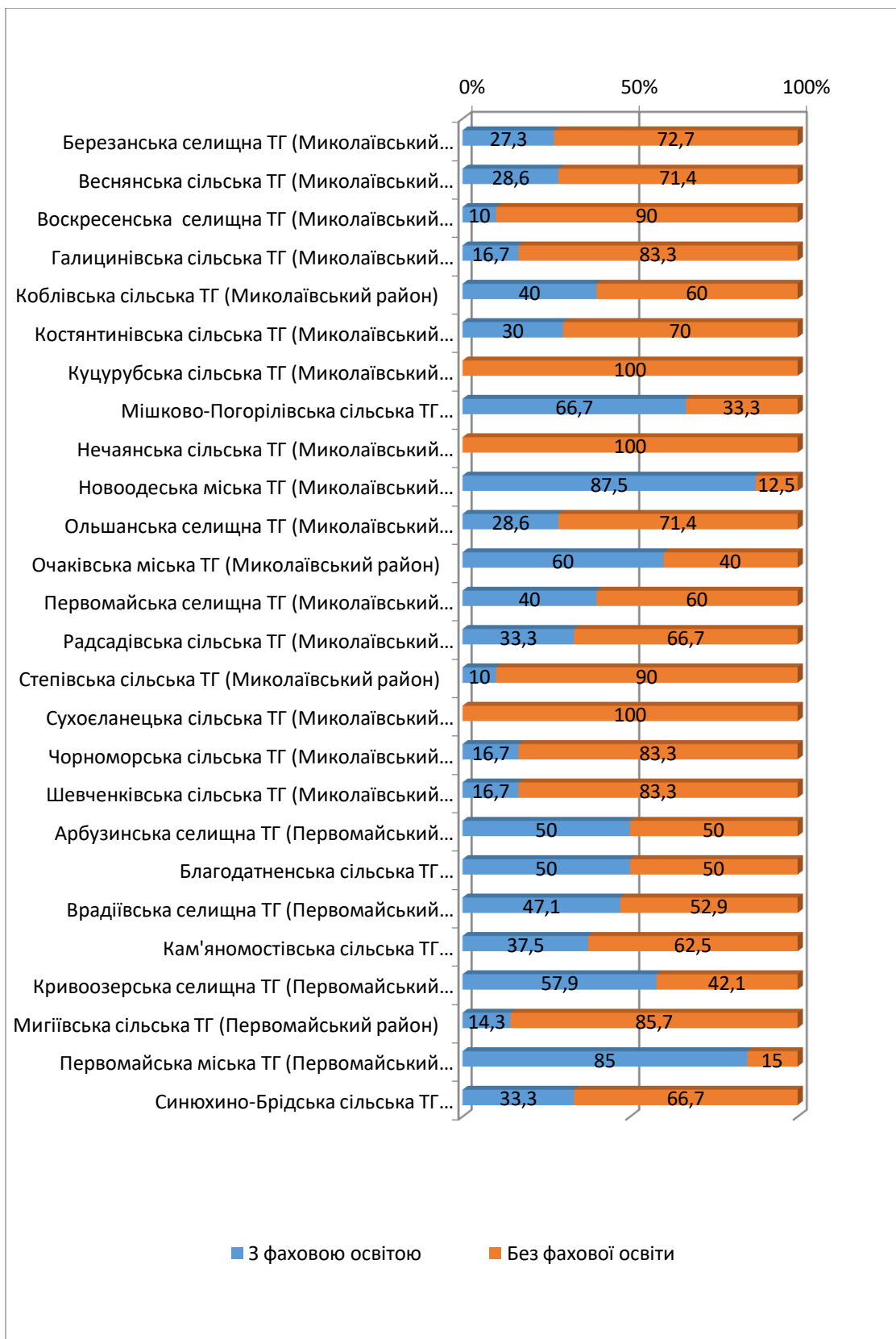
Розподіл учителів географії ЗЗСО Миколаївської області за статтю





Розподіл учителів географії ЗЗСО Миколаївської області за наявністю фахової освіти





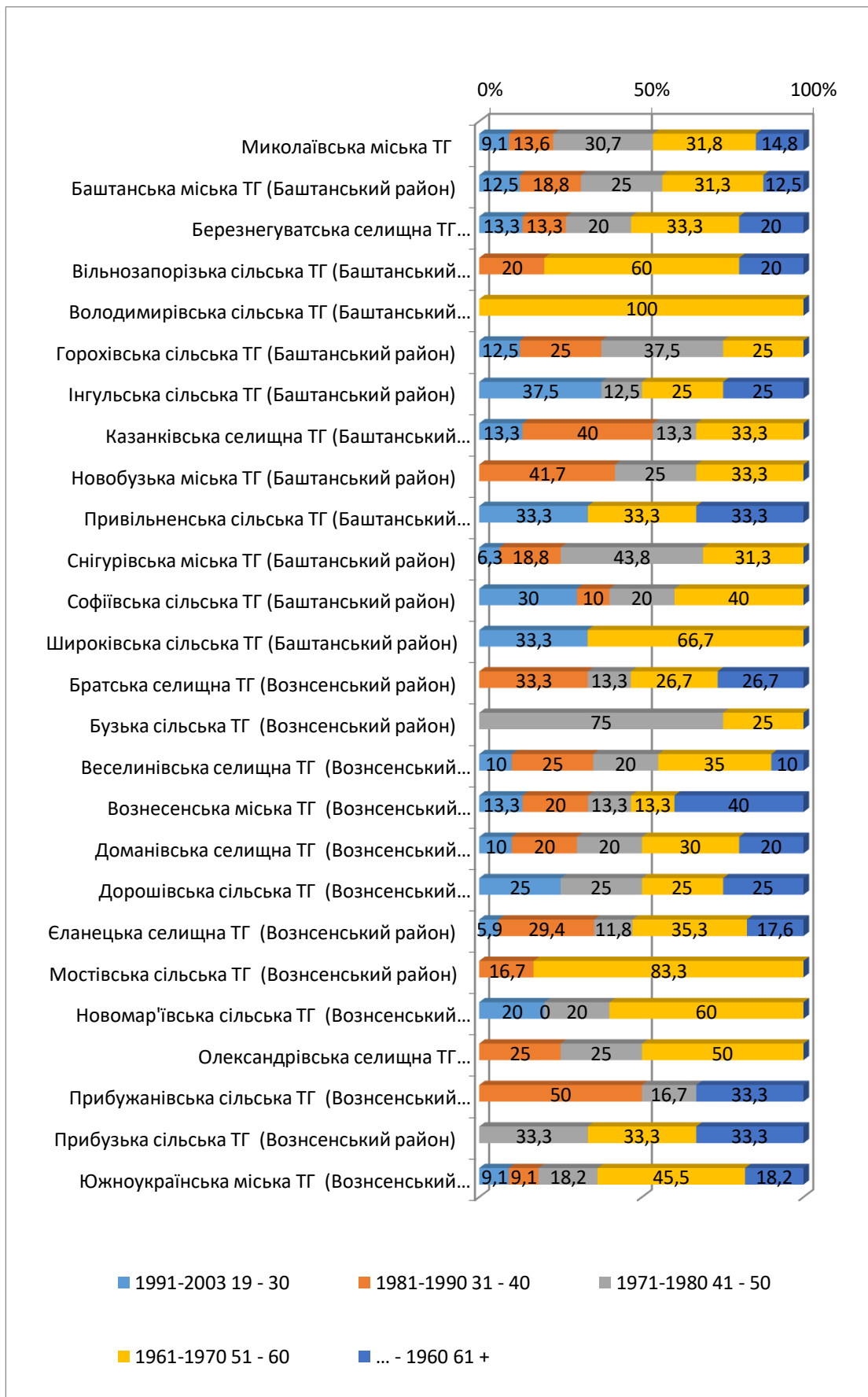
Інформація про розподіл учителів географії ЗЗСО Миколаївської області за віком

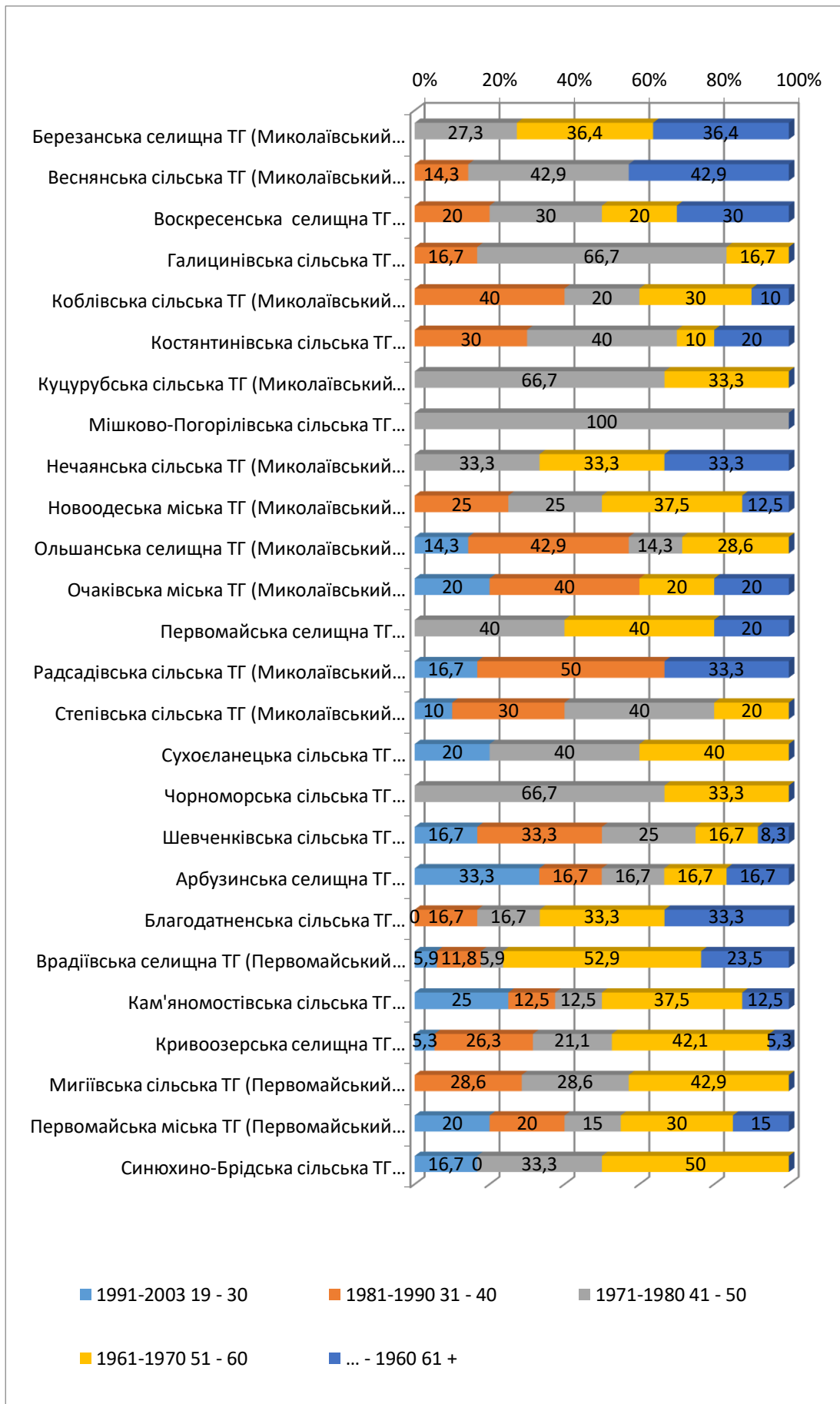
№	Район / ОТГ	Загальна кількість	Середній вік	Мода за віком	Кількість учителів (за віком)									
					1991-2003		1981-1990		1971-1980		1961-1970		... - 1960	
					19 - 30		31 - 40		41 - 50		51 - 60		61 +	
					N	%	N	%	N	%	N	%	N	%
	Миколаївська область	536	49	55	51	9,5	105	19,6	132	24,6	171	31,9	77	14,4
1.	Миколаївська міська ТГ	88	50	50	8	9,1	12	13,6	27	30,7	28	31,8	13	14,8
2.	Баштанська міська ТГ (Баштанський район)	16	48	60	2	12,5	3	18,8	4	25	5	31,3	2	12,5
3.	Березнегуватська селищна ТГ (Баштанський район)	15	51	59	2	13,3	2	13,3	3	20	5	33,3	3	20
4.	Вільнозапорізька сільська ТГ (Баштанський район)	5	55	0	0	0	1	20	0	0	3	60	1	20
5.	Володимирівська сільська ТГ (Баштанський район)	1	54	0	0	0	0	0	0	0	1	100	0	0
6.	Горохівська сільська ТГ (Баштанський район)	8	44	45	1	12,5	2	25	3	37,5	2	25	0	0
7.	Інгульська сільська ТГ (Баштанський район)	8	47	31	3	37,5	0	0	1	12,5	2	25	2	25
8.	Казанківська селищна ТГ (Баштанський район)	15	43	56	2	13,3	6	40	2	13,3	5	33,3	0	0
9.	Новобузька міська ТГ (Баштанський район)	12	46	0	0	0	5	41,7	3	25	4	33,3	0	0
10.	Привільненська сільська ТГ (Баштанський район)	3	48	0	1	33,3	0	0	0	0	1	33,3	1	33,3
11.	Снігурівська міська ТГ (Баштанський район)	16	47	47	1	6,3	3	18,8	7	43,8	5	31,3	0	0
12.	Софіївська сільська ТГ (Баштанський район)	10	45	30	3	30	1	10	2	20	4	40	0	0
13.	Широківська сільська ТГ (Баштанський район)	3	47	0	1	33,3	0	0	0	0	2	66,7	0	0
14.	Братська селищна ТГ (Вознесенський район)	15	51	32	0	0	5	33,3	2	13,3	4	26,7	4	26,7
15.	Бузька сільська ТГ (Вознесенський район)	4	51	0	0	0	0	0	3	75	1	25	0	0
16.	Веселинівська селищна ТГ (Вознесенський район)	20	49	60	2	10	5	25	4	20	7	35	2	10
17.	Вознесенська міська ТГ (Вознесенський район)	15	51	64	2	13,3	3	20	2	13,3	2	13,3	6	40
18.	Доманівська селищна ТГ (Вознесенський район)	10	50	0	1	10	2	20	2	20	3	30	2	20
19.	Дорошівська сільська ТГ (Вознесенський район)	4	52	0	1	25	0	0	1	25	1	25	1	25
20.	Єланецька селищна ТГ (Вознесенський район)	17	50	62	1	5,9	5	29,4	2	11,8	6	35,3	3	17,6
21.	Мостівська сільська ТГ (Вознесенський район)	6	52	0	0	0	1	16,7	0	0	5	83,3	0	0
22.	Новомар'ївська сільська ТГ (Вознесенський район)	5	49	0	1	20	0	0	1	20	3	60	0	0

№	Район / ОТГ	Загальна кількість	Середній вік	Мода за віком	Кількість учителів (за віком)									
					1991-2003		1981-1990		1971-1980		1961-1970		... - 1960	
					19 - 30		31 - 40		41 - 50		51 - 60		61 +	
					N	%	N	%	N	%	N	%	N	%
23.	Олександрівська селищна ТГ (Вознесенський район)	4	49	0	0	0	1	25	1	25	2	50	0	0
24.	Прибужанівська сільська ТГ (Вознесенський район)	6	51	0	0	0	3	50	1	16,7	0	0	2	33,3
25.	Прибузька сільська ТГ (Вознесенський район)	3	56	0	0	0	0	0	1	33,3	1	33,3	1	33,3
26.	Южноукраїнська міська ТГ (Вознесенський район)	11	52	0	1	9,1	1	9,1	2	18,2	5	45,5	2	18,2
27.	Березанська селищна ТГ (Миколаївський район)	11	58	63	0	0	0	0	3	27,3	4	36,4	4	36,4
28.	Веснянська сільська ТГ (Миколаївський район)	7	56	0	0	0	1	14,3	3	42,9	0	0	3	42,9
29.	Воскресенська селищна ТГ (Миколаївський район)	10	52	55	0	0	2	20	3	30,0	2	20	3	30
30.	Галичинівська сільська ТГ (Миколаївський район)	6	48	51	0	0	1	16,7	4	66,7	1	16,7	0	0
31.	Коблівська сільська ТГ (Миколаївський район)	10	48	33	0	0	4	40,0	2	20	3	30	1	10
32.	Костянтинівська сільська ТГ (Миколаївський район)	10	47	0	0	0	3	30	4	40	1	10	2	20
33.	Куцурубська сільська ТГ (Миколаївський район)	3	50	0	0	0	0	0	2	66,7	1	33,3	0	0
34.	Мішково-Погорілівська сільська ТГ (Миколаївський район)	3	46	0	0	0	0	0	3	100	0	0	0	0
35.	Нечаянська сільська ТГ (Миколаївський район)	3	56	0	0	0	0	0	1	33,3	1	33,3	1	33,3
36.	Новоодеська міська ТГ (Миколаївський район)	8	51	0	0	0	2	25	2	25	3	37,5	1	12,5
37.	Ольшанська селищна ТГ (Миколаївський район)	7	41	34	1	14,3	3	42,9	1	14,3	2	28,6	0	0
38.	Очаківська міська ТГ (Миколаївський район)	5	47	0	1	20	2	40	0	0	1	20	1	20
39.	Первомайська селищна ТГ (Миколаївський район)	5	55	0		0	0	0	2	40	2	40	1	20
40.	Радсадівська сільська ТГ (Миколаївський район)	6	47	0	1	16,7	3	50	0	0	0	0	2	33,3
41.	Степівська сільська ТГ (Миколаївський район)	10	45	38	1	10	3	30	4	40	2	20	0	0
42.	Сухоеланецька сільська ТГ (Миколаївський район)	5	47	53	1	20	0	0	2	40	2	40	0	0
43.	Чорноморська сільська ТГ (Миколаївський район)	6	50	46	0	0	0	0	4	66,7	2	33,3	0	0
44.	Шевченківська сільська ТГ (Миколаївський район)	12	44	51	2	16,7	4	33,3	3	25	2	16,7	1	8,3
45.	Арбузинська селищна ТГ (Первомайський район)	6	45	0	2	33,3	1	16,7	1	16,7	1	16,7	1	16,7
46.	Благодатненська сільська ТГ (Первомайський район)	6	57	0	0	0	1	16,7	1	16,7	2	33,3	2	33,3

№	Район / ОТГ	Загальна кількість	Середній вік	Мода за віком	Кількість учителів (за віком)									
					1991-2003		1981-1990		1971-1980		1961-1970		... - 1960	
					19 - 30		31 - 40		41 - 50		51 - 60		61 +	
					N	%	N	%	N	%	N	%	N	%
47.	Врадіївська селищна ТГ (Первомайський район)	17	54	53	1	5,9	2	11,8	1	5,9	9	52,9	4	23,5
48.	Кам'яномостівська сільська ТГ (Первомайський район)	8	46	53	2	25	1	12,5	1	12,5	3	37,5	1	12,5
49.	Кривоозерська селищна ТГ (Первомайський район)	19	48	39	1	5,3	5	26,3	4	21,1	8	42,1	1	5,3
50.	Мигіївська сільська ТГ (Первомайський район)	7	49	51	0	0	2	28,6	2	28,6	3	42,9	0	0
51.	Первомайська міська ТГ (Первомайський район)	20	48	31	4	20	4	20	3	15	6	30	3	15
52.	Синюхино-Блідська сільська ТГ (Первомайський район)	6	48	0	1	16,7	0	0	2	33,3	3	50	0	0

Розподіл учителів географії ЗЗСО Миколаївської області за віком





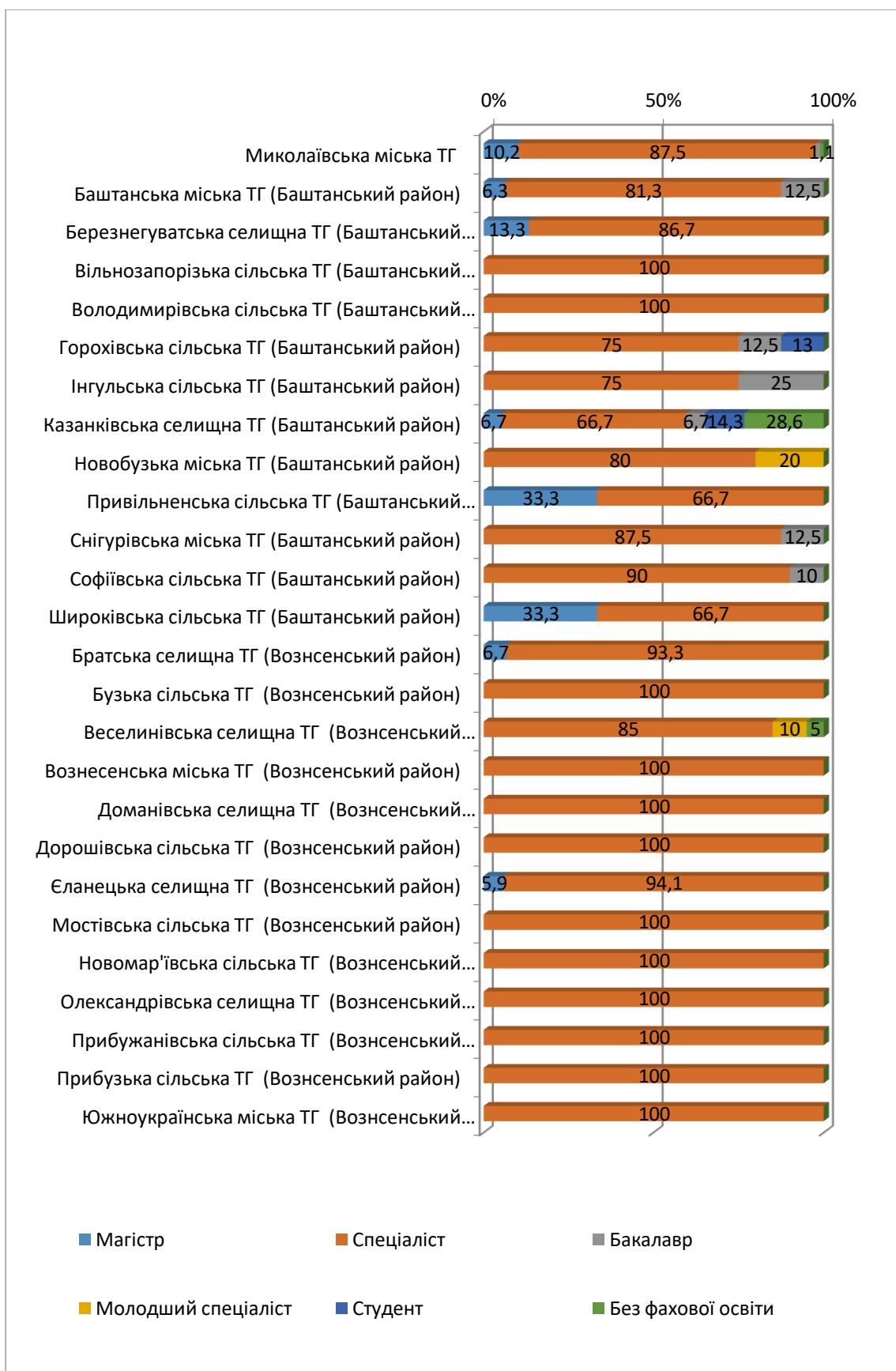
Інформація про розподіл учителів географії ЗЗСО Миколаївської області за освітнім рівнем

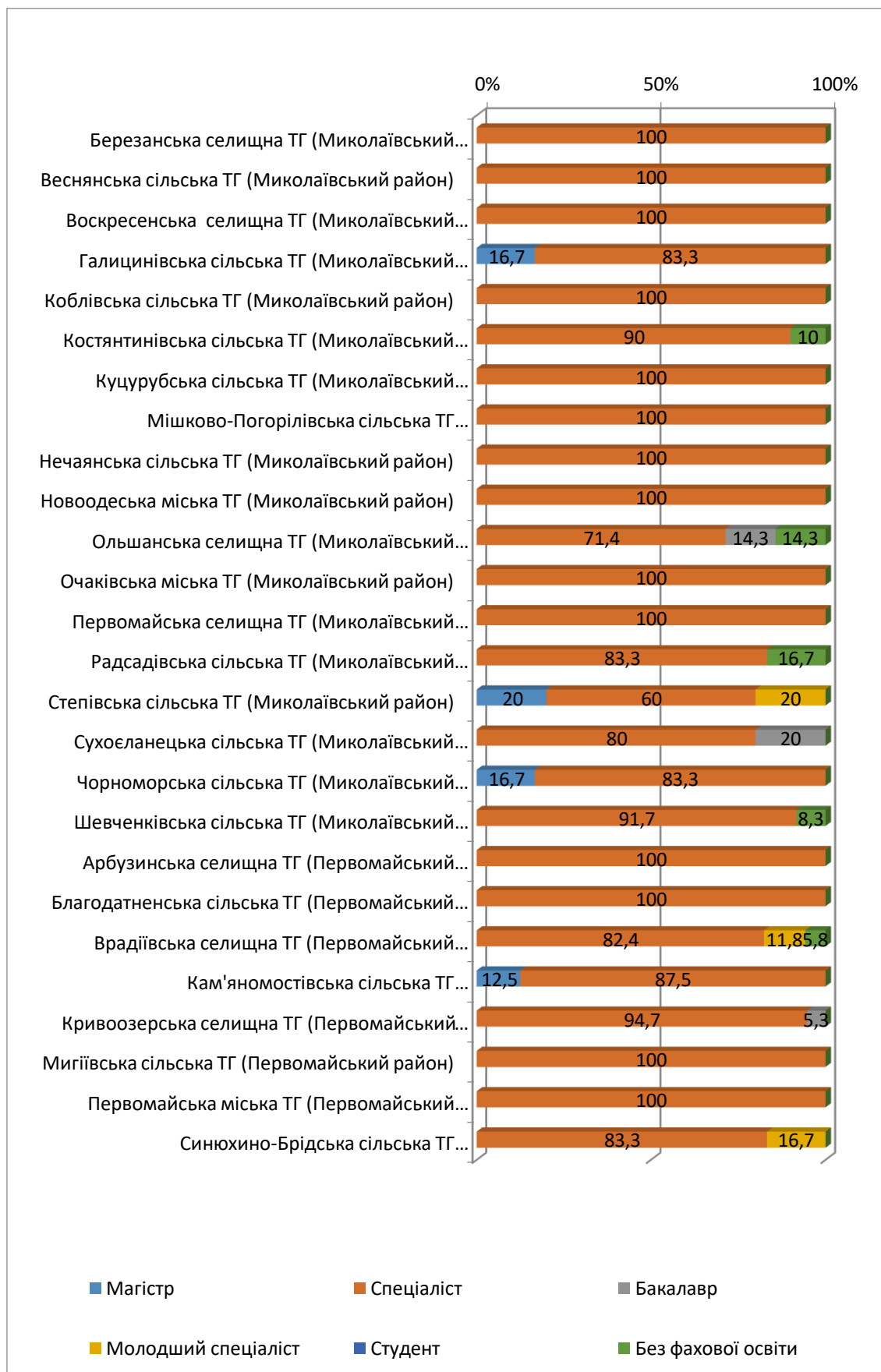
№	Район / ОТГ	Загальна кількість	Освітній рівень											
			Рівень магістра		Рівень спеціаліста		Рівень бакалавра		Рівень молодшого спеціаліста		Студент		Без фахової освіти	
			N	%	N	%	N	%	N	%	N	%	N	%
	Миколаївська область	536	22	4,1	481	89,7	13	2,4	9	2,1	2	0,7	9	3
1.	Миколаївська міська ТГ	88	9	10,2	77	87,5	1	1,1	0	0	0	0	1	1,1
2.	Баштанська міська ТГ (Баштанський район)	16	1	6,3	13	81,3	2	12,5	0	0	0	0	0	0
3.	Березнегуватська селищна ТГ (Баштанський район)	15	2	13,3	13	86,7	0	0	0	0	0	0	0	0
4.	Вільнозапорізька сільська ТГ (Баштанський район)	5	0	0	5	100	0	0	0	0	0	0	0	0
5.	Володимирівська сільська ТГ (Баштанський район)	1	0	0	1	100	0	0	0	0	0	0	0	0
6.	Горохівська сільська ТГ (Баштанський район)	8	0	0	6	75	1	12,5	0	0	1	12,5	0	0
7.	Інгульська сільська ТГ (Баштанський район)	8	0	0	6	75	2	25	0	0	0	0	0	0
8.	Казанківська селищна ТГ (Баштанський район)	15	1	6,7	10	66,7	1	6,7	0	0	1	14,3	2	28,6
9.	Новобузька міська ТГ (Баштанський район)	12	0	0	10	80	0	0	2	20	0	0	0	0
10.	Привільненська сільська ТГ (Баштанський район)	3	1	33,3	2	66,7	0	0	0	0	0	0	0	0
11.	Снігурівська міська ТГ (Баштанський район)	16	0	0	14	87,5	2	12,5	0	0	0	0	0	0
12.	Софіївська сільська ТГ (Баштанський район)	10	0	0	9	90	1	10	0	0	0	0	0	0
13.	Широківська сільська ТГ (Баштанський район)	3	1	33,3	2	66,7	0	0	0	0	0	0	0	0
14.	Братська селищна ТГ (Вознесенський район)	15	1	6,7	14	93,3	0	0	0	0	0	0	0	0
15.	Бузька сільська ТГ (Вознесенський район)	4	0	0	4	100	0	0	0	0	0	0	0	0
16.	Веселинівська селищна ТГ (Вознесенський район)	20	0	0	17	85	0	0	2	10	0	0	1	5
17.	Вознесенська міська ТГ (Вознесенський район)	15	0	0	15	100	0	0	0	0	0	0	0	0
18.	Доманівська селищна ТГ (Вознесенський район)	10	0	0	10	100	0	0	0	0	0	0	0	0
19.	Дорошівська сільська ТГ (Вознесенський район)	4	0	0	4	100	0	0	0	0	0	0	0	0
20.	Єланецька селищна ТГ (Вознесенський район)	17	1	5,9	16	94,1	0	0	0	0	0	0	0	0

№	Район / ОТГ	Загальна кількість	Освітній рівень											
			Рівень магістра		Рівень спеціаліста		Рівень бакалавра		Рівень молодшого спеціаліста		Студент		Без фахової освіти	
			N	%	N	%	N	%	N	%	N	%	N	%
21.	Мостівська сільська ТГ (Вознесенський район)	6	0	0	6	100	0	0	0	0	0	0	0	0
22.	Новомар'ївська сільська ТГ (Вознесенський район)	5	0	0	5	100	0	0	0	0	0	0	0	0
23.	Олександрівська селищна ТГ (Вознесенський район)	4	0	0	4	100	0	0	0	0	0	0	0	0
24.	Прибужанівська сільська ТГ (Вознесенський район)	6	0	0	6	100	0	0	0	0	0	0	0	0
25.	Прибузька сільська ТГ (Вознесенський район)	3	0	0	3	100	0	0	0	0	0	0	0	0
26.	Южноукраїнська міська ТГ (Вознесенський район)	11	0	0	11	100	0	0	0	0	0	0	0	0
27.	Березанська селищна ТГ (Миколаївський район)	11	0	0	11	100	0	0	0	0	0	0	0	0
28.	Веснянська сільська ТГ (Миколаївський район)	7	0	0	7	100	0	0	0	0	0	0	0	0
29.	Воскресенська селищна ТГ (Миколаївський район)	10	0	0	10	100	0	0	0	0	0	0	0	0
30.	Галицинівська сільська ТГ (Миколаївський район)	6	1	16,7	5	83,3	0	0	0	0	0	0	0	0
31.	Коблівська сільська ТГ (Миколаївський район)	10	0	0	10	100	0	0	0	0	0	0	0	0
32.	Костянтинівська сільська ТГ (Миколаївський район)	10	0	0	9	90	0	0	0	0	0	0	1	10
33.	Куцурубська сільська ТГ (Миколаївський район)	3	0	0	3	100	0	0	0	0	0	0	0	0
34.	Мішково-Погорілівська сільська ТГ (Миколаївський район)	3	0	0	3	100	0	0	0	0	0	0	0	0
35.	Нечаянська сільська ТГ (Миколаївський район)	3	0	0	3	100	0	0	0	0	0	0	0	0
36.	Новоодеська міська ТГ (Миколаївський район)	8	0	0	8	100	0	0	0	0	0	0	0	0
37.	Ольшанська селищна ТГ (Миколаївський район)	7	0	0	5	71,4	1	14,3	0	0	0	0	1	14,3
38.	Очаківська міська ТГ (Миколаївський район)	5	0	0	5	100	0	0	0	0	0	0	0	0
39.	Первомайська селищна ТГ (Миколаївський район)	5	0	0	5	100	0	0	0	0	0	0	0	0
40.	Радсадівська сільська ТГ (Миколаївський район)	6	0	0	5	83,3	0	0	0	0	0	0	1	16,7
41.	Степівська сільська ТГ (Миколаївський район)	10	2	20	6	60	0	0	2	20	0	0	0	0
42.	Сухоєланецька сільська ТГ (Миколаївський район)	5	0	0	4	80	1	20	0	0	0	0	0	0
43.	Чорноморська сільська ТГ (Миколаївський район)	6	1	16,7	5	83,3	0	0	0	0	0	0	0	0
44.	Шевченківська сільська ТГ (Миколаївський район)	12	0	0	11	91,7	0	0	0	0	0	0	1	8,3

№	Район / ОТГ	Загальна кількість	Освітній рівень											
			Рівень магістра		Рівень спеціаліста		Рівень бакалавра		Рівень молодшого спеціаліста		Студент		Без фахової освіти	
			N	%	N	%	N	%	N	%	N	%	N	%
45.	Арбузинська селищна ТГ (Первомайський район)	6	0	0	6	100	0	0	0	0	0	0	0	0
46.	Благодатненська сільська ТГ (Первомайський район)	6	0	0	6	100	0	0	0	0	0	0	0	0
47.	Врадіївська селищна ТГ (Первомайський район)	17	0	0	14	82,4	0	0	2	11,8	0	0	1	11,1
48.	Кам'яномостівська сільська ТГ (Первомайський район)	8	1	12,5	7	87,5	0	0	0	0	0	0	0	0
49.	Кривоозерська селищна ТГ (Первомайський район)	19	0	0	18	94,7	1	5,3	0	0	0	0	0	0
50.	Мигіївська сільська ТГ (Первомайський район)	7	0	0	7	100	0	0	0	0	0	0	0	0
51.	Первомайська міська ТГ (Первомайський район)	20	0	0	20	100	0	0	0	0	0	0	0	0
52.	Синюхино-Брідська сільська ТГ (Первомайський район)	6	0	0	5	83,3	0	0	1	16,7	0	0	0	0

Розподіл учителів географії ЗЗСО Миколаївської області за освітнім рівнем





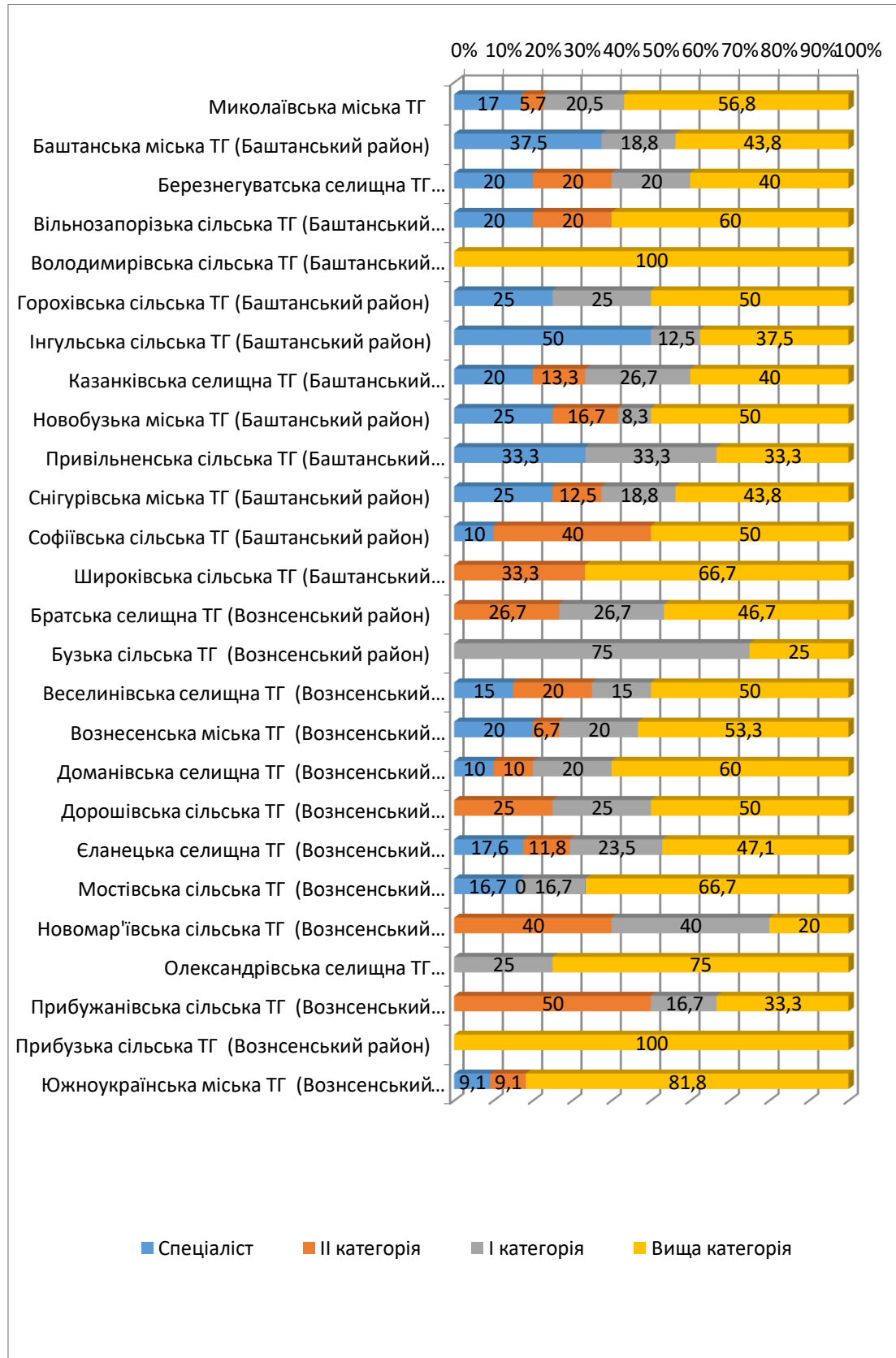
Інформація про розподіл учителів географії ЗЗСО Миколаївської області за кваліфікаційною категорією

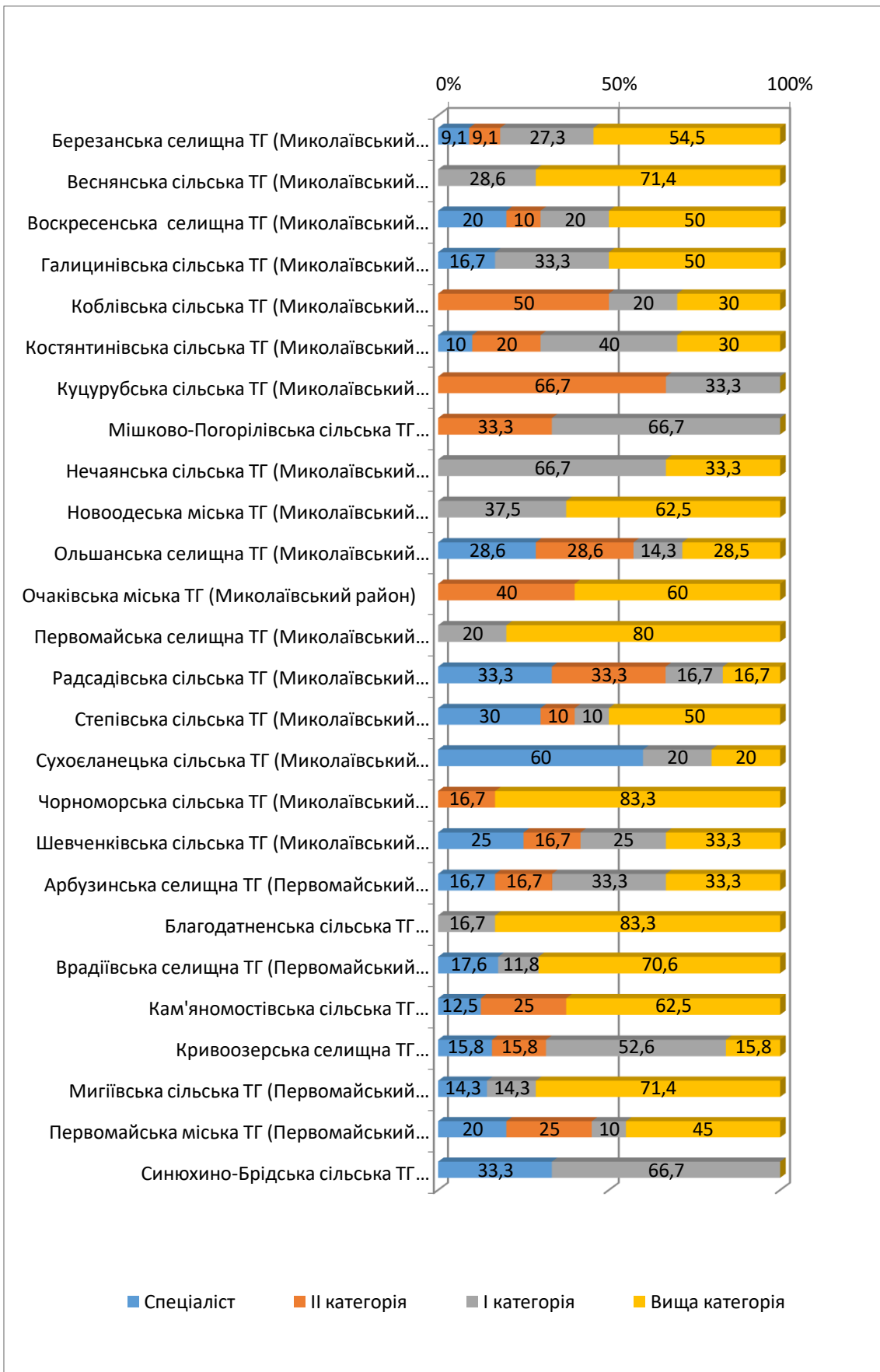
№	Район / ОТГ	Загальна кількість	Спеціаліст		II категорія		I категорія		Вища категорія	
			N	%	N	%	N	%	N	%
	Миколаївська область	536	88	16,4	72	13,4	114	21,3	259	48,3
1.	Миколаївська міська ТГ	88	15	17	5	5,7	18	20,5	50	56,8
2.	Баштанська міська ТГ (Баштанський район)	16	6	37,5	0	0	3	18,8	7	43,8
3.	Березнегуватська селищна ТГ (Баштанський район)	15	3	20	3	20	3	20	6	40
4.	Вільнозапорізька сільська ТГ (Баштанський район)	5	1	20	1	20	0	0	3	60
5.	Володимирівська сільська ТГ (Баштанський район)	1	0	0	0	0	0	0	1	100
6.	Горохівська сільська ТГ (Баштанський район)	8	2	25	0	0	2	25	4	50
7.	Інгульська сільська ТГ (Баштанський район)	8	4	50	0	0	1	12,5	3	37,5
8.	Казанківська селищна ТГ (Баштанський район)	15	3	20	2	13,3	4	26,7	6	40
9.	Новобузька міська ТГ (Баштанський район)	12	3	25	2	16,7	1	8,3	6	50
10.	Привільненська сільська ТГ (Баштанський район)	3	1	33,3	0	0	1	33,3	1	33,3
11.	Снігурівська міська ТГ (Баштанський район)	16	4	25,0	2	12,5	3	18,8	7	43,8
12.	Софіївська сільська ТГ (Баштанський район)	10	1	10	4	40	0	0	5	50,0
13.	Широківська сільська ТГ (Баштанський район)	3	0	0	1	33,3	0	0	2	66,7
14.	Братська селищна ТГ (Вознесенський район)	15	0	0	4	26,7	4	26,7	7	46,7
15.	Бузька сільська ТГ (Вознесенський район)	4	0	0	0	0	3	75	1	25
16.	Веселинівська селищна ТГ (Вознесенський район)	20	3	15	4	20	3	15	10	50
17.	Вознесенська міська ТГ (Вознесенський район)	15	3	20	1	6,7	3	20	8	53,3
18.	Доманівська селищна ТГ (Вознесенський район)	10	1	10	1	10	2	20	6	60
19.	Дорошівська сільська ТГ (Вознесенський район)	4	0	0	1	25	1	25	2	50
20.	Єланецька селищна ТГ (Вознесенський район)	17	3	17,6	2	11,8	4	23,5	8	47,1
21.	Мостівська сільська ТГ (Вознесенський район)	6	1	16,7	0	0	1	16,7	4	66,7
22.	Новомар'ївська сільська ТГ (Вознесенський район)	5	0	0	2	40	2	40	1	20

№	Район / ОТГ	Загальна кількість	Спеціаліст		II категорія		I категорія		Вища категорія	
			N	%	N	%	N	%	N	%
23.	Олександрівська селищна ТГ (Вознесенський район)	4	0	0	0	0	1	25	3	75
24.	Прибужанівська сільська ТГ (Вознесенський район)	6	0	0	3	50	1	16,7	2	33,3
25.	Прибузька сільська ТГ (Вознесенський район)	3	0	0	0	0	0	0	3	100
26.	Южноукраїнська міська ТГ (Вознесенський район)	11	1	9,1	1	9,1	0	0	9	81,8
27.	Березанська селищна ТГ (Миколаївський район)	11	1	9,1	1	9,1	3	27,3	6	54,5
28.	Веснянська сільська ТГ (Миколаївський район)	7	0	0	0	0,0	2	28,6	5	71,4
29.	Воскресенська селищна ТГ (Миколаївський район)	10	2	20	1	10	2	20	5	50
30.	Галицинівська сільська ТГ (Миколаївський район)	6	1	16,7	0	0	2	33,3	3	50
31.	Коблівська сільська ТГ (Миколаївський район)	10	0	0	5	50	2	20	3	30
32.	Костянтинівська сільська ТГ (Миколаївський район)	10	1	10	2	20	4	40	3	30
33.	Куцурубська сільська ТГ (Миколаївський район)	3	0	0	2	66,7	1	33,3	0	0
34.	Мішково-Погорілівська сільська ТГ (Миколаївський район)	3	0	0	1	33,3	2	66,7	0	0
35.	Нечаянська сільська ТГ (Миколаївський район)	3	0	0	0	0	2	66,7	1	33,3
36.	Новоодеська міська ТГ (Миколаївський район)	8	0	0	0	0	3	37,5	5	62,5
37.	Ольшанська селищна ТГ (Миколаївський район)	7	2	28,6	2	28,6	1	14,3	2	28,6
38.	Очаківська міська ТГ (Миколаївський район)	5	0	0,0	2	40	0	0	3	60
39.	Первомайська селищна ТГ (Миколаївський район)	5	0	0,0	0	0	1	20	4	80
40.	Радсадівська сільська ТГ (Миколаївський район)	6	2	33,3	2	33,3	1	16,7	1	16,7
41.	Степівська сільська ТГ (Миколаївський район)	10	3	30	1	10	1	10	5	50
42.	Сухоеланецька сільська ТГ (Миколаївський район)	5	3	60	0	0	1	20	1	20
43.	Чорноморська сільська ТГ (Миколаївський район)	6	0	0	1	16,7	0	0	5	83,3
44.	Шевченківська сільська ТГ (Миколаївський район)	12	3	25	2	16,7	3	25	4	33,3
45.	Арбузинська селищна ТГ (Первомайський район)	6	1	16,7	1	16,7	2	33,3	2	33,3
46.	Благодатненська сільська ТГ (Первомайський район)	6	0	0	0	0	1	16,7	5	83,3

№	Район / ОТГ	Загальна кількість	Спеціаліст		II категорія		I категорія		Вища категорія	
			N	%	N	%	N	%	N	%
47.	Врадіївська селищна ТГ (Первомайський район)	17	3	17,6	0	0	2	11,8	12	70,6
48.	Кам'яномостівська сільська ТГ (Первомайський район)	8	1	12,5	2	25	0	0	5	62,5
49.	Кривоозерська селищна ТГ (Первомайський район)	19	3	15,8	3	15,8	10	52,6	3	15,8
50.	Мигіївська сільська ТГ (Первомайський район)	7	1	14,3	0	0	1	14,3	5	71,4
51.	Первомайська міська ТГ (Первомайський район)	20	4	20	5	25	2	10	9	45
52.	Синюхино-Брідська сільська ТГ (Первомайський район)	6	2	33,3	0	0	4	66,7	0	0

Розподіл учителів географії ЗЗСО Миколаївської області за кваліфікаційною категорією





Інформація про розподіл учителів географії ЗЗСО Миколаївської області за педагогічним стажем

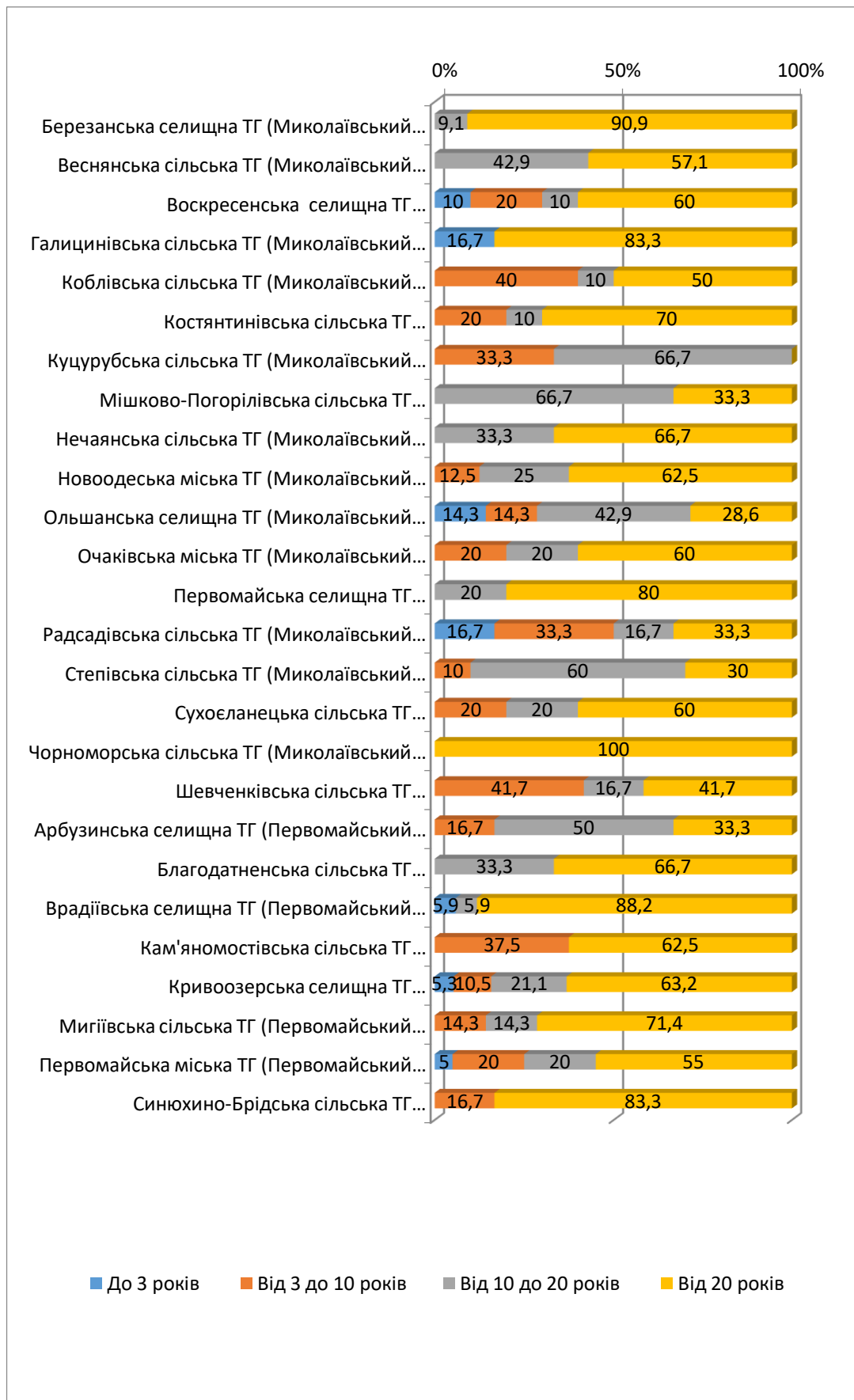
№	Район / ОТГ	Загальна кількість	До 3 років		Від 3 до 10 років		Від 10 до 20 років		Від 20 років	
			N	%	N	%	N	%	N	%
	Миколаївська область	536	20	3,7	82	15,3	98	18,3	336	62,7
1.	Миколаївська міська ТГ	88	3	3,4	10	11,4	12	13,6	63	71,6
2.	Баштанська міська ТГ (Баштанський район)	16	2	12,5	2	12,5	4	25	8	50
3.	Березнегуватська селищна ТГ (Баштанський район)	15	0	0	4	26,7	1	6,7	10	66,7
4.	Вільнозапорізька сільська ТГ (Баштанський район)	5	0	0	0	0	1	20	4	80
5.	Володимирівська сільська ТГ (Баштанський район)	1	0	0	0	0	0	0	1	100
6.	Горохівська сільська ТГ (Баштанський район)	8	1	12,5	1	12,5	0	0	6	75
7.	Інгульська сільська ТГ (Баштанський район)	8	1	12,5	3	37,5	0	0	4	50
8.	Казанківська селищна ТГ (Баштанський район)	15	1	6,7	3	20	5	33,3	6	40
9.	Новобузька міська ТГ (Баштанський район)	12	0	0	2	16,7	3	25,0	7	58,3
10.	Привільненська сільська ТГ (Баштанський район)	3	0	0	1	33,3	0	0	2	66,7
11.	Снігурівська міська ТГ (Баштанський район)	16	2	12,5	3	18,8	2	12,5	9	56,3
12.	Софіївська сільська ТГ (Баштанський район)	10	0	0	2	20	4	40	4	40
13.	Широківська сільська ТГ (Баштанський район)	3	0	0	1	33,3	0	0	2	66,7
14.	Братська селищна ТГ (Вознесенський район)	15	0	0	3	20	2	13,3	10	66,7
15.	Бузька сільська ТГ (Вознесенський район)	4	0	0	0	0	0	0	4	100
16.	Веселинівська селищна ТГ (Вознесенський район)	20	0	0	5	25	5	25	10	50
17.	Вознесенська міська ТГ (Вознесенський район)	15	1	6,7	2	13,3	3	20	9	60
18.	Доманівська селищна ТГ (Вознесенський район)	10	0	0	2	20	2	20	6	60
19.	Дорошівська сільська ТГ (Вознесенський район)	4	0	0	1	25	0	0	3	75
20.	Єланецька селищна ТГ (Вознесенський район)	17	1	5,9	1	5,9	4	23,5	11	64,7
21.	Мостівська сільська ТГ (Вознесенський район)	6	1	16,7	0	0	0	0	5	83,3

№	Район / ОТГ	Загальна кількість	До 3 років		Від 3 до 10 років		Від 10 до 20 років		Від 20 років	
			N	%	N	%	N	%	N	%
22.	Новомар'ївська сільська ТГ (Вознесенський район)	5	0	0	1	20	1	20	3	60
23.	Олександрівська селищна ТГ (Вознесенський район)	4	0	0	0	0	1	25	3	75
24.	Прибужанівська сільська ТГ (Вознесенський район)	6	0	0	1	16,7	2	33,3	3	50
25.	Прибузька сільська ТГ (Вознесенський район)	3	0	0	0	0	1	33,3	2	66,7
26.	Южноукраїнська міська ТГ (Вознесенський район)	11	0	0	1	9,1	1	9,1	9	81,8
27.	Березанська селищна ТГ (Миколаївський район)	11	0	0	0	0	1	9,1	10	90,9
28.	Веснянська сільська ТГ (Миколаївський район)	7	0	0	0	0	3	42,9	4	57,1
29.	Воскресенська селищна ТГ (Миколаївський район)	10	1	10	2	20	1	10	6	60
30.	Галицинівська сільська ТГ (Миколаївський район)	6	1	16,7		0	0	0	5	83,3
31.	Коблівська сільська ТГ (Миколаївський район)	10	0	0	4	40	1	10	5	50
32.	Костянтинівська сільська ТГ (Миколаївський район)	10	0	0	2	20	1	10	7	70
33.	Куцурубська сільська ТГ (Миколаївський район)	3	0	0	1	33,3	2	66,7	0	0
34.	Мішково-Погорілівська сільська ТГ (Миколаївський район)	3	0	0	0	0	2	66,7	1	33,3
35.	Нечаянська сільська ТГ (Миколаївський район)	3	0	0	0	0	1	33,3	2	66,7
36.	Новоодеська міська ТГ (Миколаївський район)	8	0	0	1	12,5	2	25	5	62,5
37.	Ольшанська селищна ТГ (Миколаївський район)	7	1	14,3	1	14,3	3	42,9	2	28,6
38.	Очаківська міська ТГ (Миколаївський район)	5	0	0	1	20	1	20	3	60
39.	Первомайська селищна ТГ (Миколаївський район)	5	0	0	0	0	1	20	4	80
40.	Радсадівська сільська ТГ (Миколаївський район)	6	1	16,7	2	33,3	1	16,7	2	33,3
41.	Степівська сільська ТГ (Миколаївський район)	10	0	0	1	10	6	60	3	30
42.	Сухоеланецька сільська ТГ (Миколаївський район)	5	0	0	1	20	1	20	3	60
43.	Чорноморська сільська ТГ (Миколаївський район)	6	0	0	0	0	0	0	6	100
44.	Шевченківська сільська ТГ (Миколаївський район)	12	0	0	5	41,7	2	16,7	5	41,7
45.	Арбузинська селищна ТГ (Первомайський район)	6	0	0	1	16,7	3	50	2	33,3
46.	Благодатненська сільська ТГ (Первомайський район)	6	0	0	0	0	2	33,3	4	66,7

№	Район / ОТГ	Загальна кількість	До 3 років		Від 3 до 10 років		Від 10 до 20 років		Від 20 років	
			N	%	N	%	N	%	N	%
47.	Врадіївська селищна ТГ (Первомайський район)	17	1	5,9	0	0	1	5,9	15	88,2
48.	Кам'яномостівська сільська ТГ (Первомайський район)	8	0	0	3	37,5	0	0	5	62,5
49.	Кривоозерська селищна ТГ (Первомайський район)	19	1	5,3	2	10,5	4	21,1	12	63,2
50.	Мигіївська сільська ТГ (Первомайський район)	7	0	0	1	14,3	1	14,3	5	71,4
51.	Первомайська міська ТГ (Первомайський район)	20	1	5	4	20	4	20	11	55
52.	Синюхино-Брідська сільська ТГ (Первомайський район)	6	0	0	1	16,7	0	0	5	83,3

Розподіл учителів географії ЗЗСО Миколаївської області за педагогічним стажем





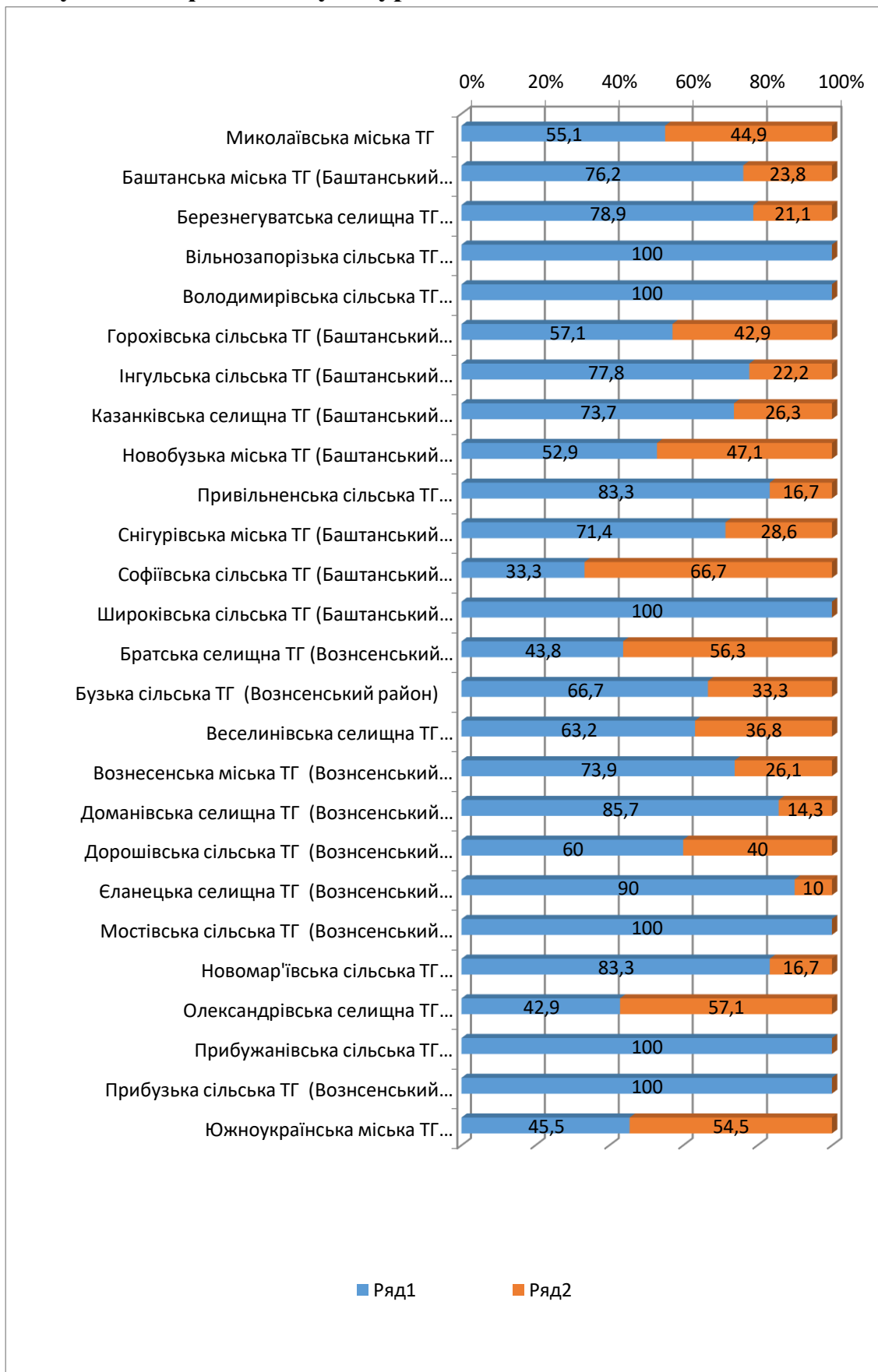
**Інформація про розподіл учителів фізичної культури ЗЗСО Миколаївської області за статтю
та наявністю фахової освіти**

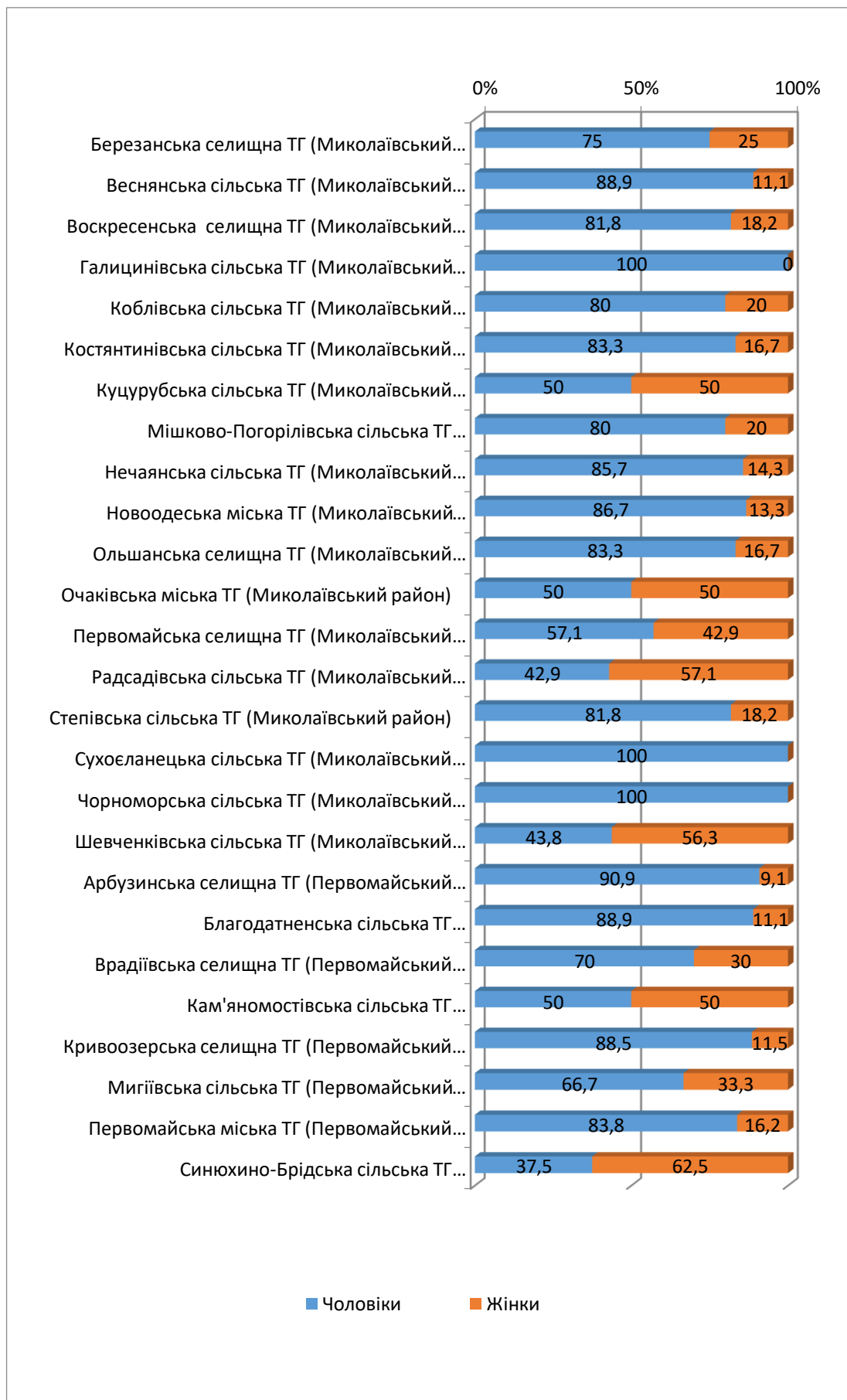
	Район / ОТГ	Загальна кількість	Чоловіки		Жінки		З фаховою освітою		Без фахової освіти	
			N	%	N	%	N	%	N	%
	Миколаївська область	780	535	68,6	245	31,4	609	78,1	171	21,9
1.	Миколаївська міська ТГ	196	108	55,1	88	44,9	176	89,8	20	10,2
2.	Баштанська міська ТГ (Баштанський район)	21	16	76,2	5	23,8	15	71,4	6	28,6
3.	Березнегуватська селищна ТГ (Баштанський район)	19	15	78,9	4	21,1	13	68,4	6	31,6
4.	Вільнозапорізька сільська ТГ (Баштанський район)	6	6	100	0	0	3	50	3	50
5.	Володимирівська сільська ТГ (Баштанський район)	1	1	100	0	0	1	100	0	0
6.	Горохівська сільська ТГ (Баштанський район)	7	4	57,1	3	42,9	6	85,7	1	14,3
7.	Інгульська сільська ТГ (Баштанський район)	9	7	77,8	2	22,2	7	77,8	2	22,2
8.	Казанківська селищна ТГ (Баштанський район)	19	14	73,7	5	26,3	10	52,6	9	47,4
9.	Новобузька міська ТГ (Баштанський район)	17	9	52,9	8	47,1	7	41,2	10	58,8
10.	Привільненська сільська ТГ (Баштанський район)	6	5	83,3	1	16,7	6	100	0	0
11.	Снігурівська міська ТГ (Баштанський район)	21	15	71,4	6	28,6	15	71,4	6	28,6
12.	Софіївська сільська ТГ (Баштанський район)	9	3	33,3	6	66,7	4	44,4	5	55,6
13.	Широківська сільська ТГ (Баштанський район)	4	4	100	0	0	3	75	1	25
14.	Братська селищна ТГ (Вознесенський район)	16	7	43,8	9	56,3	9	56,3	7	43,8
15.	Бузька сільська ТГ (Вознесенський район)	3	2	66,7	1	33,3	3	100	0	0
16.	Веселінівська селищна ТГ (Вознесенський район)	19	12	63,2	7	36,8	11	57,9	8	42,1
17.	Вознесенська міська ТГ (Вознесенський район)	23	17	73,9	6	26,1	18	78,3	5	21,7
18.	Доманівська селищна ТГ (Вознесенський район)	14	12	85,7	2	14,3	13	92,9	1	7,1
19.	Дорошівська сільська ТГ (Вознесенський район)	5	3	60	2	40	3	60	2	40
20.	Єланецька селищна ТГ (Вознесенський район)	20	18	90	2	10	14	70	6	30

	Район / ОТГ	Загальна кількість	Чоловіки		Жінки		З фаховою освітою		Без фахової освіти	
			N	%	N	%	N	%	N	%
21.	Мостівська сільська ТГ (Вознесенський район)	7	7	100	0	0	7	100	0	0
22.	Новомар'ївська сільська ТГ (Вознесенський район)	6	5	83,3	1	16,7	3	50	3	50
23.	Олександрівська селищна ТГ (Вознесенський район)	7	3	42,9	4	57,1	2	28,6	5	71,4
24.	Прибужанівська сільська ТГ (Вознесенський район)	7	7	100	0	0	6	85,7	1	14,3
25.	Прибузька сільська ТГ (Вознесенський район)	4	4	100	0	0	4	100	0	0
26.	Южноукраїнська міська ТГ (Вознесенський район)	22	10	45,5	12	54,5	16	72,7	6	27,3
27.	Березанська селищна ТГ (Миколаївський район)	16	12	75	4	25	13	81,3	3	18,8
28.	Веснянська сільська ТГ (Миколаївський район)	9	8	88,9	1	11,1	6	66,7	3	33,3
29.	Воскресенська селищна ТГ (Миколаївський район)	11	9	81,8	2	18,2	11	100	0	0
30.	Галицинівська сільська ТГ (Миколаївський район)	7	7	100	0	0	6	85,7	1	14,3
31.	Коблівська сільська ТГ (Миколаївський район)	10	8	80	2	20	7	70	3	30
32.	Костянтинівська сільська ТГ (Миколаївський район)	12	10	83,3	2	16,7	10	83,3	2	16,7
33.	Куцурубська сільська ТГ (Миколаївський район)	6	3	50	3	50	5	83,3	1	16,7
34.	Мішково-Погорілівська сільська ТГ (Миколаївський район)	5	4	80	1	20	5	100	0	0
35.	Нечаянська сільська ТГ (Миколаївський район)	7	6	85,7	1	14,3	7	100	0	0
36.	Новоодеська міська ТГ (Миколаївський район)	15	13	86,7	2	13,3	14	93,3	1	6,7
37.	Ольшанська селищна ТГ (Миколаївський район)	6	5	83,3	1	16,7	4	66,7	2	33,3
38.	Очаківська міська ТГ (Миколаївський район)	10	5	50,0	5	50	7	70	3	30
39.	Первомайська селищна ТГ (Миколаївський район)	7	4	57,1	3	42,9	4	57,1	3	42,9
40.	Радсадівська сільська ТГ (Миколаївський район)	7	3	42,9	4	57,1	5	71,4	2	28,6
41.	Степівська сільська ТГ (Миколаївський район)	11	9	81,8	2	18,2	7	63,6	4	36,4
42.	Сухоеланецька сільська ТГ (Миколаївський район)	5	5	100	0	0	3	60	2	40
43.	Чорноморська сільська ТГ (Миколаївський район)	5	5	100	0	0	5	100	0	0

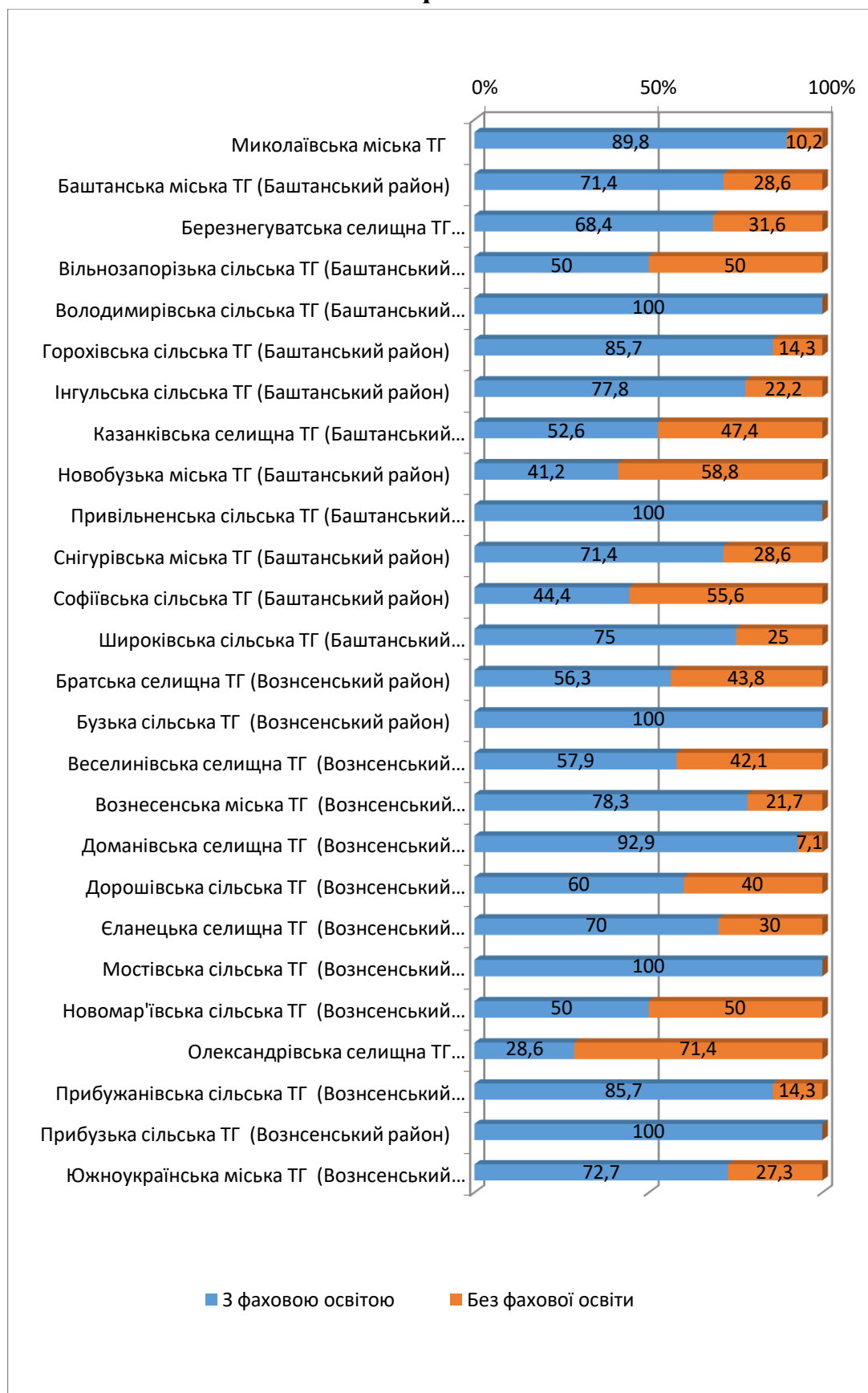
	Район / ОТГ	Загальна кількість	Чоловіки		Жінки		З фаховою освітою		Без фахової освіти	
			N	%	N	%	N	%	N	%
44.	Шевченківська сільська ТГ (Миколаївський район)	16	7	43,8	9	56,3	11	68,8	5	31,3
45.	Арбузинська селищна ТГ (Первомайський район)	11	10	90,9	1	9,1	9	81,8	2	18,2
46.	Благодатненська сільська ТГ (Первомайський район)	9	8	88,9	1	11,1	8	88,9	1	11,1
47.	Врадіївська селищна ТГ (Первомайський район)	20	14	70	6	30	13	65	7	35
48.	Кам'яномостівська сільська ТГ (Первомайський район)	10	5	50	5	50	7	70	3	30
49.	Кривоозерська селищна ТГ (Первомайський район)	26	23	88,5	3	11,5	22	84,6	4	15,4
50.	Мигіївська сільська ТГ (Первомайський район)	6	4	66,7	2	33,3	5	83,3	1	16,7
51.	Первомайська міська ТГ (Первомайський район)	37	31	83,8	6	16,2	36	97,3	1	2,7
52.	Синюхино-Брідська сільська ТГ (Первомайський район)	8	3	37,5	5	62,5	4	50	4	50

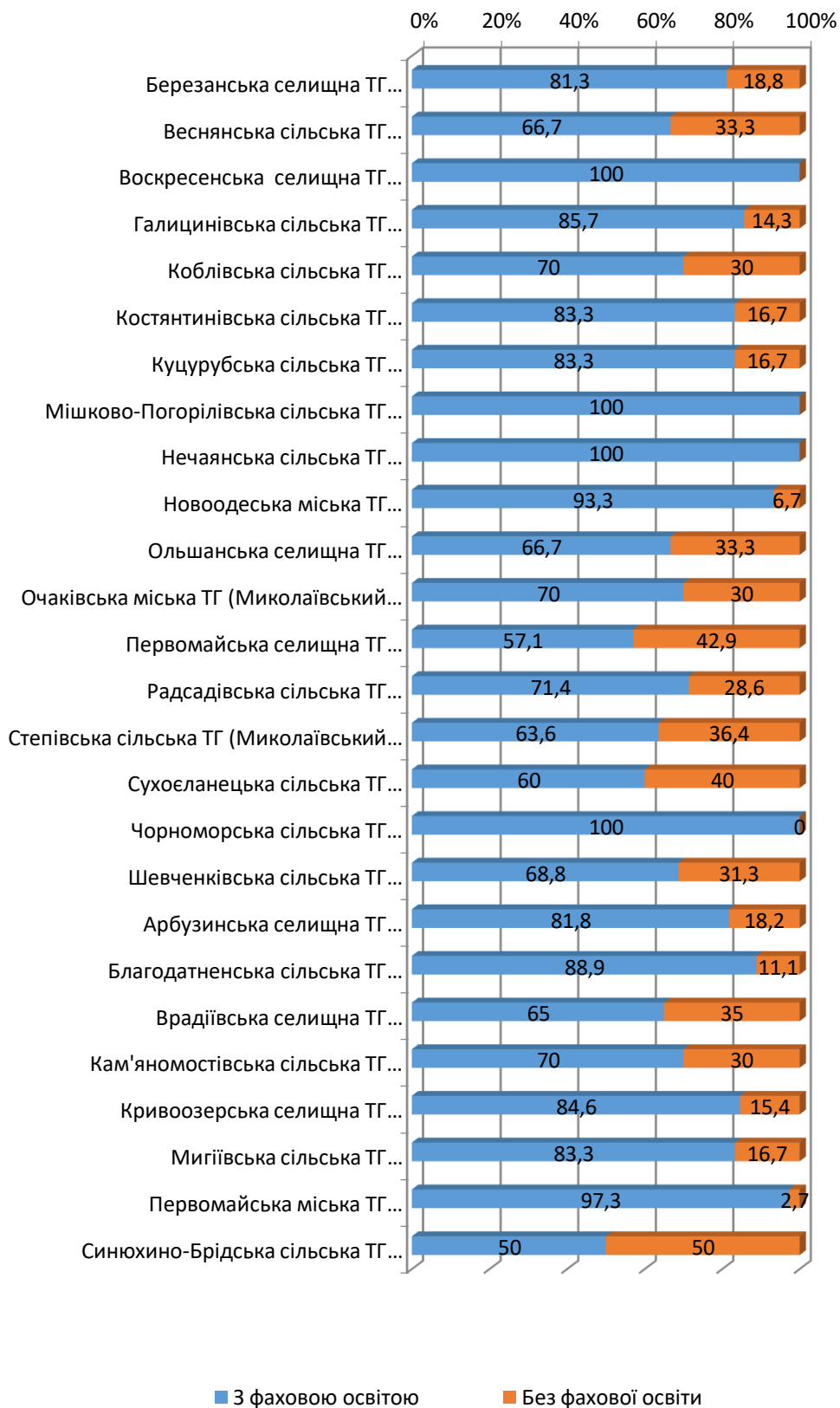
Розподіл учителів фізичної культури ЗЗСО Миколаївської області за статтю





Розподіл учителів фізичної культури ЗЗСО Миколаївської області за наявністю фахової освіти





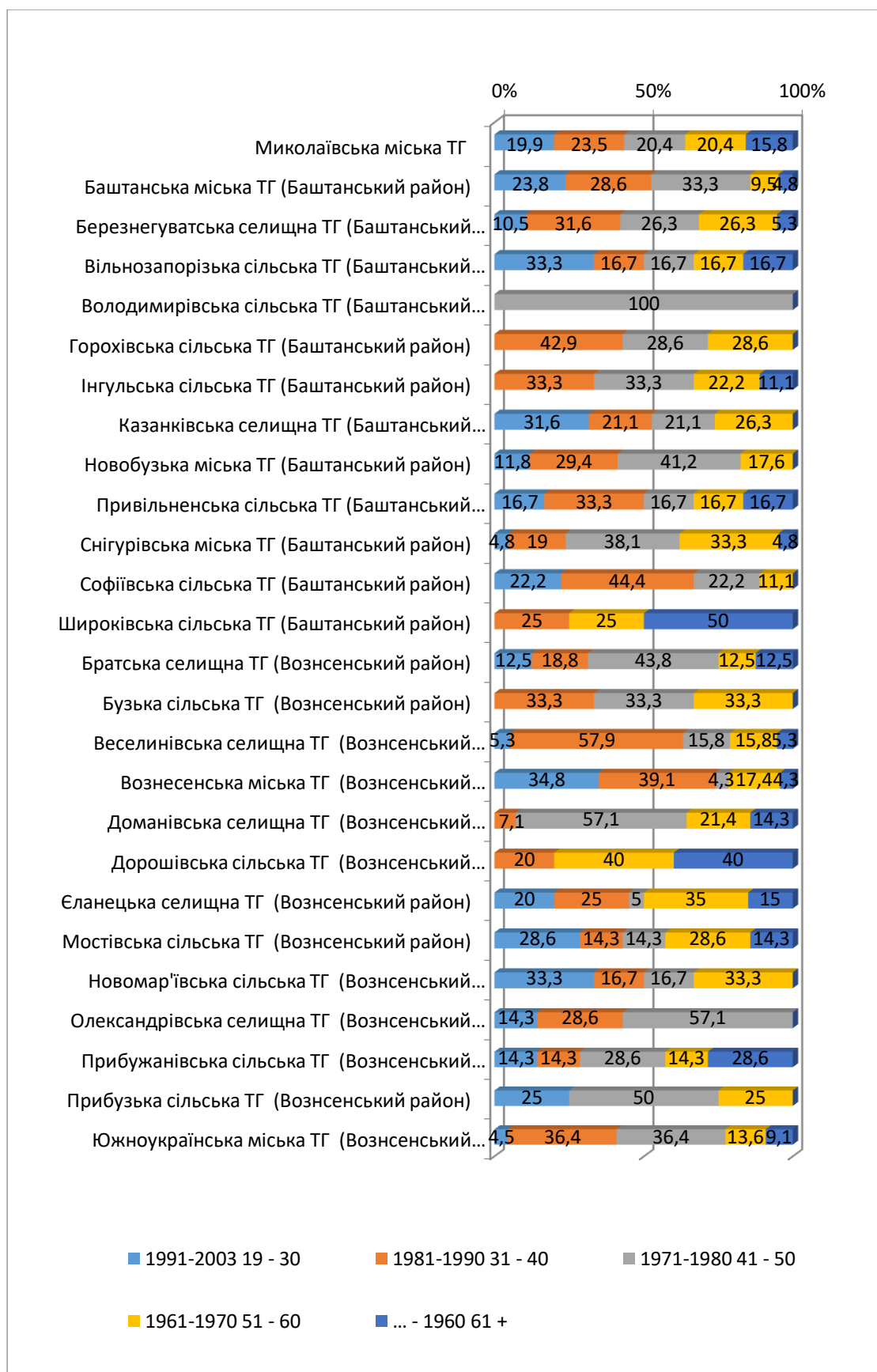
Інформація про розподіл учителів фізичної культури ЗЗСО Миколаївської області за віком

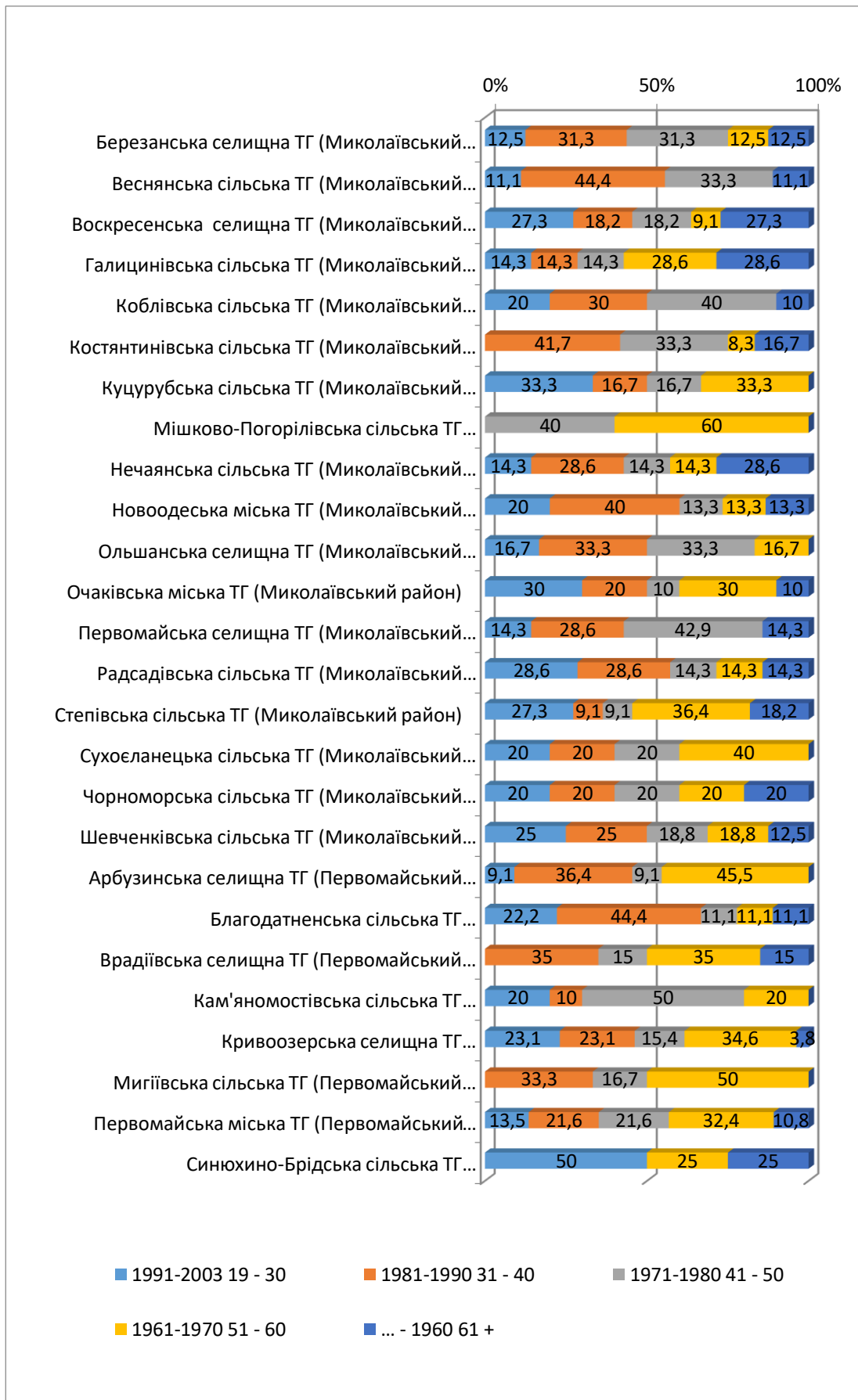
№	Район / ОТГ	Загальна кількість	Середній вік	Мода за віком	Кількість учителів (за віком)									
					1991-2003		1981-1990		1971-1980		1961-1970		... - 1960	
					19 - 30		31 - 40		41 - 50		51 - 60		61 +	
					N	%	N	%	N	%	N	%	N	%
	Миколаївська область	780	46	35	134	17,2	205	26,3	181	23,2	171	21,9	89	11,4
1.	Миколаївська міська ТГ	196	46	50	39	19,9	46	23,5	40	20,4	40	20,4	31	15,8
2.	Баштанська міська ТГ (Баштанський район)	21	41	51	5	23,8	6	28,6	7	33,3	2	9,5	1	4,8
3.	Березнегуватська селищна ТГ (Баштанський район)	19	45	34	2	10,5	6	31,6	5	26,3	5	26,3	1	5,3
4.	Вільнозапорізька сільська ТГ (Баштанський район)	6	43	0	2	33,3	1	16,7	1	16,7	1	16,7	1	16,7
5.	Володимирівська сільська ТГ (Баштанський район)	1	49	0	0	0	0,0	0	1	100	0	0	0	0
6.	Горохівська сільська ТГ (Баштанський район)	7	46	0	0	0	3	42,9	2	28,6	2	28,6	0	0
7.	Інгульська сільська ТГ (Баштанський район)	9	48	0	0	0	3	33,3	3	33,3	2	22,2	1	11,1
8.	Казанківська селищна ТГ (Баштанський район)	19	41	29	6	31,6	4	21,1	4	21,1	5	26,3	0	0
9.	Новобузька міська ТГ (Баштанський район)	17	44	51	2	11,8	5	29,4	7	41,2	3	17,6	0	0
10.	Привільненська сільська ТГ (Баштанський район)	6	44	36	1	16,7	2	33,3	1	16,7	1	16,7	1	16,7
11.	Снігурівська міська ТГ (Баштанський район)	21	49	37	1	4,8	4	19	8	38,1	7	33,3	1	4,8
12.	Софіївська сільська ТГ (Баштанський район)	9	39	38	2	22,2	4	44,4	2	22,2	1	11,1	0	0
13.	Широківська сільська ТГ (Баштанський район)	4	58	0	0	0	1	25,0	0	0	1	25	2	50
14.	Братська селищна ТГ (Вознесенський район)	16	46	46	2	12,5	3	18,8	7	43,8	2	12,5	2	12,5
15.	Бузька сільська ТГ (Вознесенський район)	3	46	0	0	0	1	33,3	1	33,3	1	33,3	0	0
16.	Веселинівська селищна ТГ (Вознесенський район)	19	42	36	1	5,3	11	57,9	3	15,8	3	15,8	1	5,3
17.	Вознесенська міська ТГ (Вознесенський район)	23	39	36	8	34,8	9	39,1	1	4,3	4	17,4	1	4,3
18.	Доманівська селищна ТГ (Вознесенський район)	14	52	49	0	0	1	7,1	8	57,1	3	21,4	2	14,3
19.	Дорошівська сільська ТГ (Вознесенський район)	5	57	0	0	0	1	20	0	0	2	40	2	40
20.	Єланецька селищна ТГ (Вознесенський район)	20	47	61	4	20	5	25	1	5	7	35	3	15
21.	Мостівська сільська ТГ (Вознесенський район)	7	56	0	2	28,6	1	14,3	1	14,3	2	28,6	1	14,3

№	Район / ОТГ	Загальна кількість	Середній вік	Мода за віком	Кількість учителів (за віком)									
					1991-2003		1981-1990		1971-1980		1961-1970		... - 1960	
					19 - 30		31 - 40		41 - 50		51 - 60		61 +	
					N	%	N	%	N	%	N	%	N	%
22.	Новомар'ївська сільська ТГ (Вознесенський район)	6	40	0	2	33,3	1	16,7	1	16,7	2	33,3	0	0
23.	Олександрівська селищна ТГ (Вознесенський район)	7	39	0	1	14,3	2	28,6	4	57,1	0	0	0	0
24.	Прибужанівська сільська ТГ (Вознесенський район)	7	51	0	1	14,3	1	14,3	2	28,6	1	14,3	2	28,6
25.	Прибузька сільська ТГ (Вознесенський район)	4	46	0	1	25	0	0	2	50	1	25	0	0
26.	Южноукраїнська міська ТГ (Вознесенський район)	22	46	34	1	4,5	8	36,4	8	36,4	3	13,6	2	9,1
27.	Березанська селищна ТГ (Миколаївський район)	16	44	52	2	12,5	5	31,3	5	31,3	2	12,5	2	12,5
28.	Веснянська сільська ТГ (Миколаївський район)	9	45	0	1	11,1	4	44,4	3	33,3	0	0	1	11,1
29.	Воскресенська селищна ТГ (Миколаївський район)	11	48	0	3	27,3	2	18,2	2	18,2	1	9,1	3	27,3
30.	Галицинівська сільська ТГ (Миколаївський район)	7	53	61	1	14,3	1	14,3	1	14,3	2	28,6	2	28,6
31.	Коблівська сільська ТГ (Миколаївський район)	10	41	42	2	20	3	30	4	40	0	0	1	10
32.	Костянтинівська сільська ТГ (Миколаївський район)	12	47	32	0	0	5	41,7	4	33,3	1	8,3	2	16,7
33.	Куцурубська сільська ТГ (Миколаївський район)	6	39	0	2	33,3	1	16,7	1	16,7	2	33,3	0	0
34.	Мішково-Погорілівська сільська ТГ (Миколаївський район)	5	54	0	0	0	0	0	2	40	3	60	0	0
35.	Нечаянська сільська ТГ (Миколаївський район)	7	47	0	1	14,3	2	28,6	1	14,3	1	14,3	2	28,6
36.	Новоодеська міська ТГ (Миколаївський район)	15	43	0	3	20	6	40	2	13,3	2	13,3	2	13,3
37.	Ольшанська селищна ТГ (Миколаївський район)	6	41	0	1	16,7	2	33,3	2	33,3	1	16,7	0	0
38.	Очаківська міська ТГ (Миколаївський район)	10	45	37	3	30	2	20	1	10	3	30	1	10
39.	Первомайська селищна ТГ (Миколаївський район)	7	44	44	1	14,3	2	28,6	3	42,9	0	0	1	14,3
40.	Радсадівська сільська ТГ (Миколаївський район)	7	45	0	2	28,6	2	28,6	1	14,3	1	14,3	1	14,3
41.	Степівська сільська ТГ (Миколаївський район)	11	48	0	3	27,3	1	9,1	1	9,1	4	36,4	2	18,2
42.	Сухоеланецька сільська ТГ (Миколаївський район)	5	76	0	1	20	1	20	1	20	2	40	0	0
43.	Чорноморська сільська ТГ (Миколаївський район)	5	48	0	1	20	1	20	1	20	1	20	1	20
44.	Шевченківська сільська ТГ (Миколаївський район)	16	38	35	4	25	4	25	3	18,8	3	18,8	2	12,5

№	Район / ОТГ	Загальна кількість	Середній вік	Мода за віком	Кількість учителів (за віком)									
					1991-2003		1981-1990		1971-1980		1961-1970		... - 1960	
					19 - 30		31 - 40		41 - 50		51 - 60		61 +	
					N	%	N	%	N	%	N	%	N	%
45.	Арбузинська селищна ТГ (Первомайський район)	11	42	55	1	9,1	4	36,4	1	9,1	5	45,5	0	0
46.	Благодатненська сільська ТГ (Первомайський район)	9	40	35	2	22,2	4	44,4	1	11,1	1	11,1	1	11,1
47.	Врадіївська селищна ТГ (Первомайський район)	20	48	38	0	0	7	35	3	15	7	35	3	15
48.	Кам'яномостівська сільська ТГ (Первомайський район)	10	44	48	2	20	1	10	5	50	2	20	0	0
49.	Кривоозерська селищна ТГ (Первомайський район)	26	44	30	6	23,1	6	23,1	4	15,4	9	34,6	1	3,8
50.	Мигіївська сільська ТГ (Первомайський район)	6	50	0	0	0	2	33,3	1	16,7	3	50	0	0
51.	Первомайська міська ТГ (Первомайський район)	37	48	56	5	13,5	8	21,6	8	21,6	12	32,4	4	10,8
52.	Синюхино-Брідська сільська ТГ (Первомайський район)	8	45	30	4	50	0	0	0	0	2	25	2	25

Розподіл учителів фізичної культури ЗЗСО Миколаївської області за віком





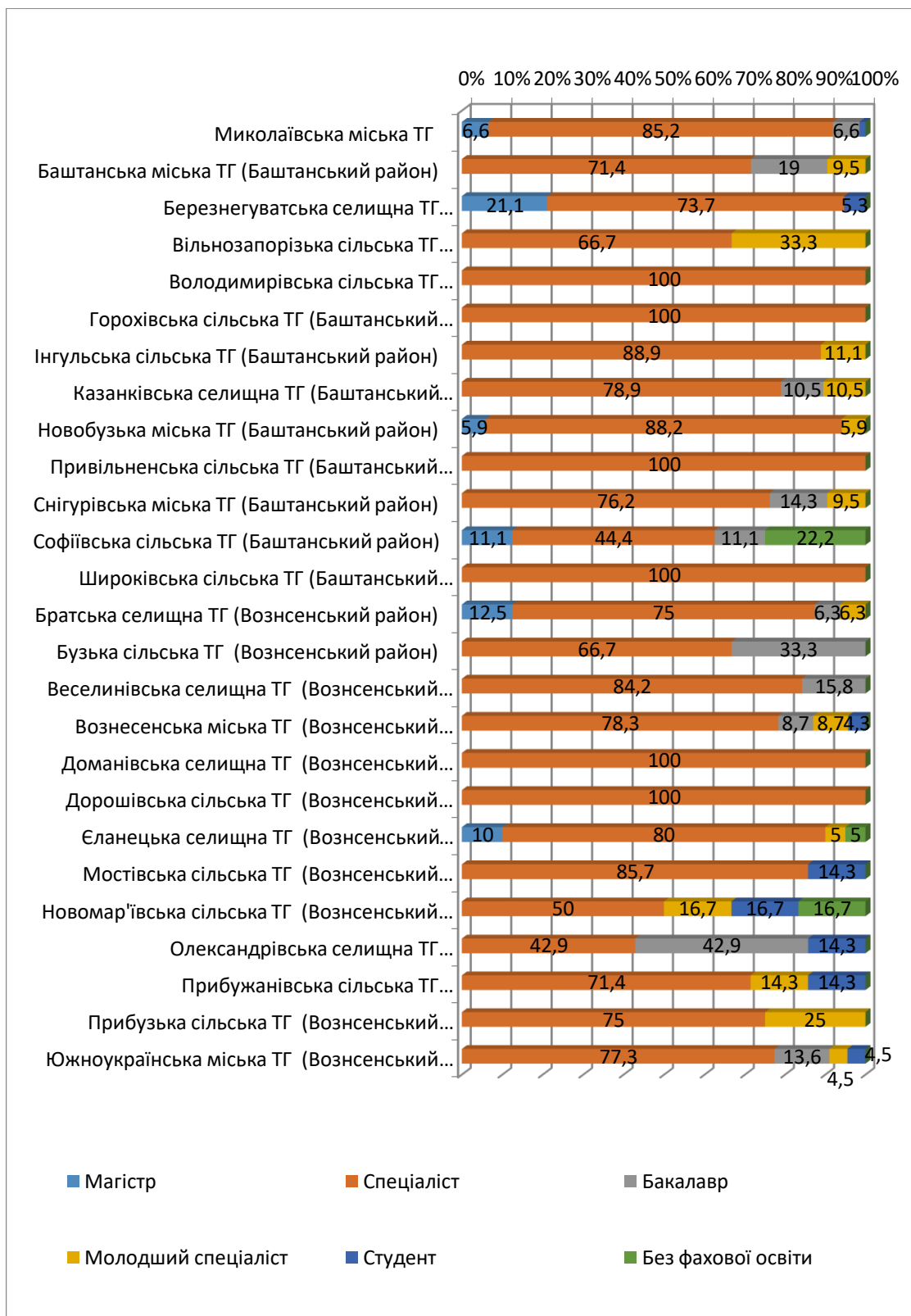
Інформація про розподіл учителів фізичної культури ЗЗСО Миколаївської області за освітнім рівнем

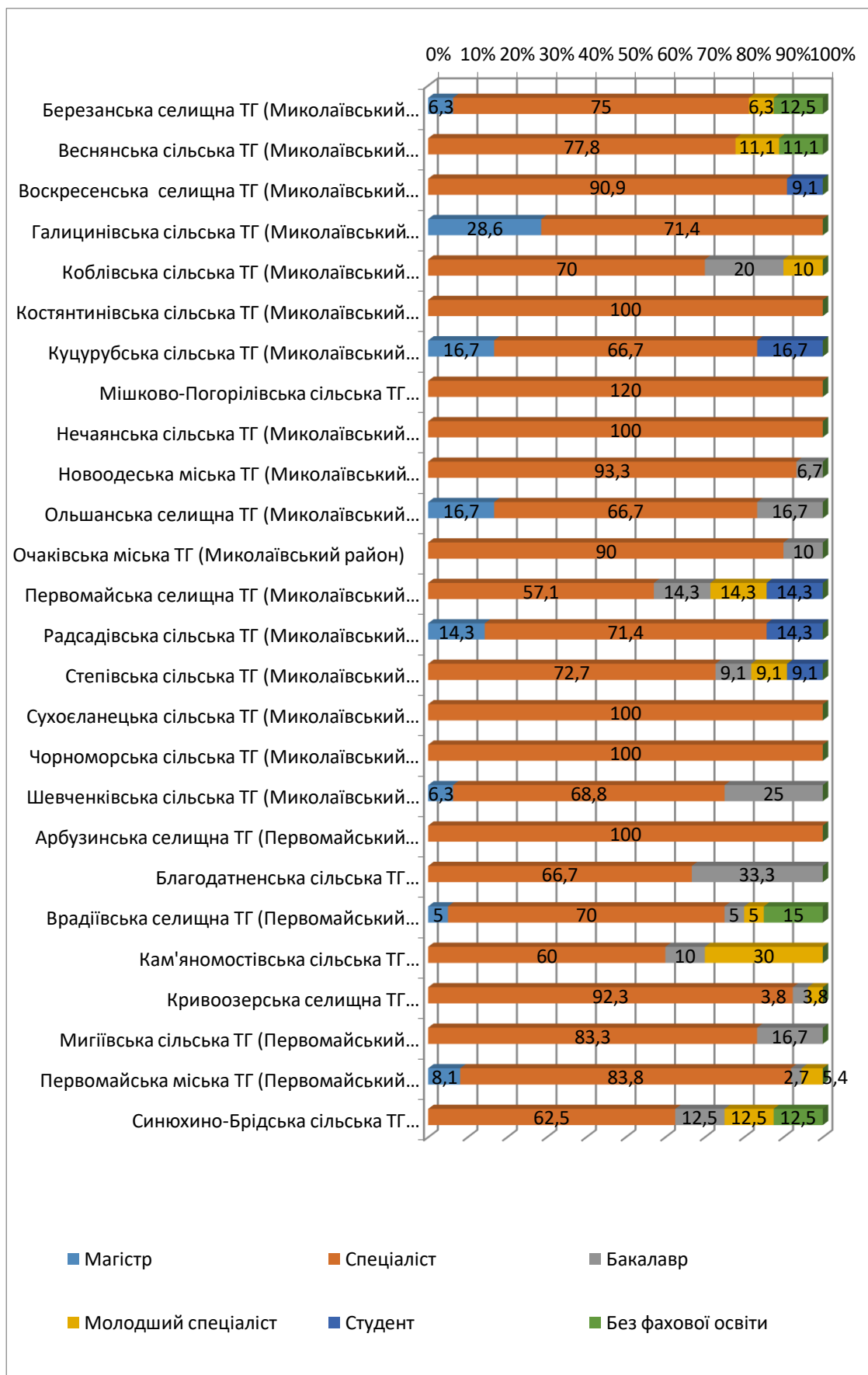
№	Район / ОТГ	Загальна кількість	Освітній рівень											
			Рівень магістра		Рівень спеціаліста		Рівень бакалавра		Рівень молодшого спеціаліста		Студент		Без фахової освіти	
			N	%	N	%	N	%	N	%	N	%	N	%
	Миколаївська область	780	34	4,4	633	81,2	56	7,2	31	4	15	1,9	11	1,4
1.	Миколаївська міська ТГ	196	13	6,6	167	85,2	13	6,6	0	0	3	1,5	0	0
2.	Баштанська міська ТГ (Баштанський район)	21	0	0	15	71,4	4	19	2	9,5	0	0	0	0
3.	Березнегуватська селищна ТГ (Баштанський район)	19	4	21,1	14	73,7	0	0	0	0	1	5,3	0	0
4.	Вільнозапорізька сільська ТГ (Баштанський район)	6	0	0	4	66,7	0	0	2	33,3	0	0	0	0
5.	Володимирівська сільська ТГ (Баштанський район)	1	0	0	1	100	0	0	0	0,0	0	0	0	0
6.	Горохівська сільська ТГ (Баштанський район)	7	0	0	7	100	0	0		0,0	0	0	0	0
7.	Інгульська сільська ТГ (Баштанський район)	9	0	0	8	88,9	0	0	1	11,1	0	0	0	0
8.	Казанківська селищна ТГ (Баштанський район)	19	0	0	15	78,9	2	10,5	2	10,5	0	0	0	0
9.	Новобузька міська ТГ (Баштанський район)	17	1	5,9	15	88,2	0	0	1	5,9	0	0	0	0
10.	Привільненська сільська ТГ (Баштанський район)	6	0	0	6	100	0	0	0	0	0	0	0	0
11.	Снігурівська міська ТГ (Баштанський район)	21	0	0	16	76,2	3	14,3	2	9,5	0	0	0	0
12.	Софіївська сільська ТГ (Баштанський район)	9	1	11,1	4	44,4	1	11,1	0	0	0	0	2	22,2
13.	Широківська сільська ТГ (Баштанський район)	4	0	0	4	100,	0	0	0	0	0	0	0	0
14.	Братська селищна ТГ (Вознесенський район)	16	2	12,5	12	75,0	1	6,3	1	6,3	0	0	0	0
15.	Бузька сільська ТГ (Вознесенський район)	3	0	0	2	66,7	1	33,3	0	0	0	0	0	0
16.	Веселинівська селищна ТГ (Вознесенський район)	19	0	0	16	84,2	3	15,8	0	0	0	0	0	0
17.	Вознесенська міська ТГ (Вознесенський район)	23	0	0	18	78,3	2	8,7	2	8,7	1	4,3	0	0
18.	Доманівська селищна ТГ (Вознесенський район)	14	0	0	14	100	0	0	0	0	0	0	0	0
19.	Дорошівська сільська ТГ (Вознесенський район)	5	0	0	5	100	0	0	0	0	0	0	0	0
20.	Єланецька селищна ТГ (Вознесенський район)	20	2	10	16	80	0	0	1	5	0	0	1	5

№	Район / ОТГ	Загальна кількість	Освітній рівень											
			Рівень магістра		Рівень спеціаліста		Рівень бакалавра		Рівень молодшого спеціаліста		Студент		Без фахової освіти	
			N	%	N	%	N	%	N	%	N	%	N	%
21.	Мостівська сільська ТГ (Вознесенський район)	7	0	0	6	85,7	0	0	0	0	1	14,3	0	0
22.	Новомар'ївська сільська ТГ (Вознесенський район)	6	0	0	3	50	0	0	1	16,7	1	16,7	1	16,7
23.	Олександрівська селищна ТГ (Вознесенський район)	7	0	0	3	42,9	3	42,9	0	0	1	14,3	0	0
24.	Прибужанівська сільська ТГ (Вознесенський район)	7	0	0	5	71,4	0	0	1	14,3	1	14,3	0	0
25.	Прибузька сільська ТГ (Вознесенський район)	4	0	0	3	75	0	0	1	25	0	0	0	0
26.	Южноукраїнська міська ТГ (Вознесенський район)	22	0	0	17	77,3	3	13,6	1	4,5	1	4,5	0	0
27.	Березанська селищна ТГ (Миколаївський район)	16	1	6,3	12	75	0	0	1	6,3	0	0	2	12,5
28.	Веснянська сільська ТГ (Миколаївський район)	9	0	0	7	77,8	0	0	1	11,1	0	0	1	11,1
29.	Воскресенська селищна ТГ (Миколаївський район)	11	0	0	10	90,9	0	0	0	0	1	9,1	0	0
30.	Галицинівська сільська ТГ (Миколаївський район)	7	2	28,6	5	71,4	0	0	0	0	0	0	0	0
31.	Коблівська сільська ТГ (Миколаївський район)	10	0	0	7	70	2	20	1	10	0	0	0	0
32.	Костянтинівська сільська ТГ (Миколаївський район)	12	0	0	12	100	0	0	0	0	0	0	0	0
33.	Куцурубська сільська ТГ (Миколаївський район)	6	1	16,7	4	66,7	0	0	0	0	1	16,7	0	0
34.	Мішково-Погорілівська сільська ТГ (Миколаївський район)	5	0	0	6	120	0	0	0	0	0	0	0	0
35.	Нечаянська сільська ТГ (Миколаївський район)	7	0	0	7	100	0	0	0	0	0	0	0	0
36.	Новоодеська міська ТГ (Миколаївський район)	15	0	0	14	93,3	1	6,7	0	0	0	0	0	0
37.	Ольшанська селищна ТГ (Миколаївський район)	6	1	16,7	4	66,7	1	16,7	0	0	0	0	0	0
38.	Очаківська міська ТГ (Миколаївський район)	10	0	0	9	90	1	10	0	0	0	0	0	0
39.	Первомайська селищна ТГ (Миколаївський район)	7	0	0	4	57,1	1	14,3	1	14,3	1	14,3	0	0
40.	Радсадівська сільська ТГ (Миколаївський район)	7	1	14,3	5	71,4	0	0	0	0	1	14,3	0	0
41.	Степівська сільська ТГ (Миколаївський район)	11	0	0	8	72,7	1	9,1	1	9,1	1	9,1	0	0
42.	Сухоеланецька сільська ТГ (Миколаївський район)	5	0	0	5	100	0	0	0	0	0	0	0	0

№	Район / ОТГ	Загальна кількість	Освітній рівень											
			Рівень магістра		Рівень спеціаліста		Рівень бакалавра		Рівень молодшого спеціаліста		Студент		Без фахової освіти	
			N	%	N	%	N	%	N	%	N	%	N	%
43.	Чорноморська сільська ТГ (Миколаївський район)	5	0	0	5	100	0	0	0	0	0	0	0	0
44.	Шевченківська сільська ТГ (Миколаївський район)	16	1	6,3	11	68,8	4	25	0	0	0	0	0	0
45.	Арбузинська селищна ТГ (Первомайський район)	11	0	0	11	100	0	0	0	0	0	0	0	0
46.	Благодатненська сільська ТГ (Первомайський район)	9	0	0	6	66,7	3	33,3	0	0	0	0	0	0
47.	Врадіївська селищна ТГ (Первомайський район)	20	1	5	14	70	1	5	1	5	0	0	3	15
48.	Кам'яномостівська сільська ТГ (Первомайський район)	10	0	0	6	60	1	10	3	30	0	0	0	0
49.	Кривоозерська селищна ТГ (Первомайський район)	26	0	0	24	92,3	1	3,8	1	3,8	0	0	0	0
50.	Мигіївська сільська ТГ (Первомайський район)	6	0	0	5	83,3	1	16,7	0	0	0	0	0	0
51.	Первомайська міська ТГ (Первомайський район)	37	3	8,1	31	83,8	1	2,7	2	5,4	0	0	0	0
52.	Синюхино-Брідська сільська ТГ (Первомайський район)	8	0	0	5	62,5	1	12,5	1	12,5	0	0	1	12,5

Розподіл учителів фізичної культури ЗЗСО Миколаївської області за освітнім рівнем





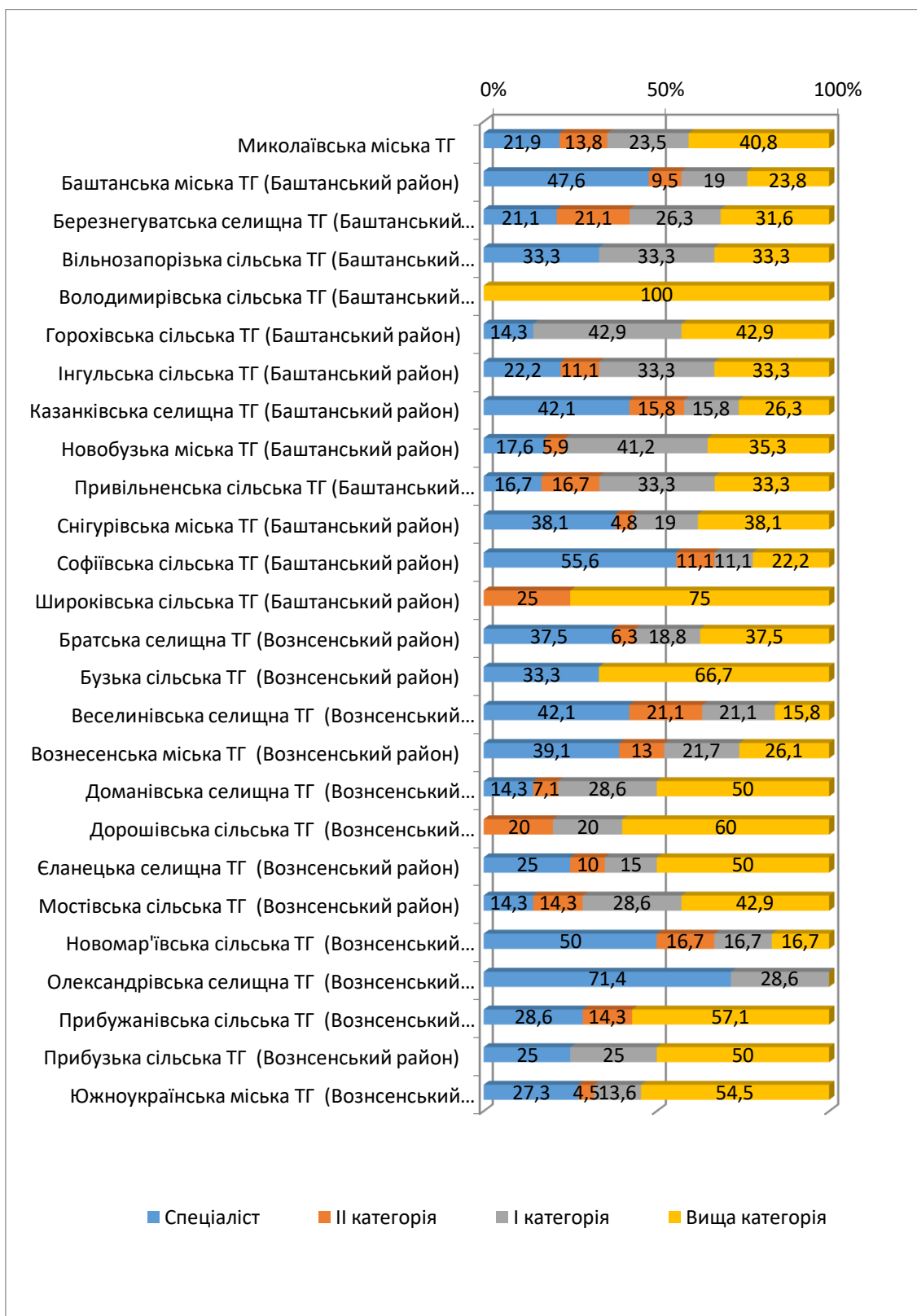
Інформація про розподіл учителів фізичної культури ЗЗСО Миколаївської області за кваліфікаційною категорією

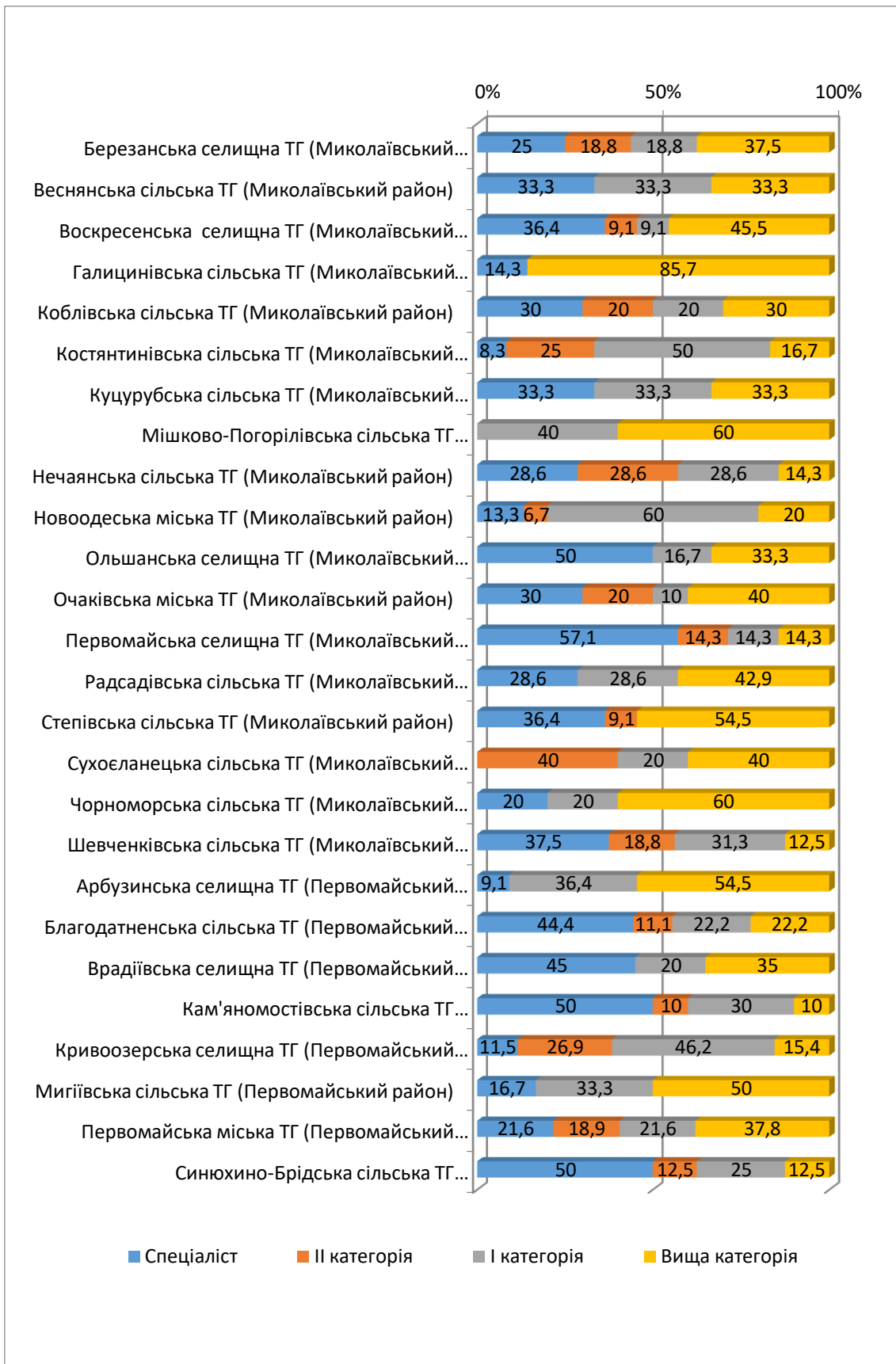
№	Район / ОТГ	Загальна кількість	Спеціаліст		II категорія		I категорія		Вища категорія	
			N	%	N	%	N	%	N	%
	Миколаївська область	780	216	27,7	96	12,3	188	24,1	280	35,9
1.	Миколаївська міська ТГ	196	43	21,9	27	13,8	46	23,5	80	40,8
2.	Баштанська міська ТГ (Баштанський район)	21	10	47,6	2	9,5	4	19,0	5	23,8
3.	Березнегуватська селищна ТГ (Баштанський район)	19	4	21,1	4	21,1	5	26,3	6	31,6
4.	Вільнозапорізька сільська ТГ (Баштанський район)	6	2	33,3	0	0	2	33,3	2	33,3
5.	Володимирівська сільська ТГ (Баштанський район)	1	0	0	0	0	0	0	1	100
6.	Горохівська сільська ТГ (Баштанський район)	7	1	14,3	0	0	3	42,9	3	42,9
7.	Інгульська сільська ТГ (Баштанський район)	9	2	22,2	1	11,1	3	33,3	3	33,3
8.	Казанківська селищна ТГ (Баштанський район)	19	8	42,1	3	15,8	3	15,8	5	26,3
9.	Новобузька міська ТГ (Баштанський район)	17	3	17,6	1	5,9	7	41,2	6	35,3
10.	Привільненська сільська ТГ (Баштанський район)	6	1	16,7	1	16,7	2	33,3	2	33,3
11.	Снігурівська міська ТГ (Баштанський район)	21	8	38,1	1	4,8	4	19	8	38,1
12.	Софіївська сільська ТГ (Баштанський район)	9	5	55,6	1	11,1	1	11,1	2	22,2
13.	Широківська сільська ТГ (Баштанський район)	4		0,0	1	25	0	0	3	75
14.	Братська селищна ТГ (Вознесенський район)	16	6	37,5	1	6,3	3	18,8	6	37,5
15.	Бузька сільська ТГ (Вознесенський район)	3	1	33,3	0	0	0	0	2	66,7
16.	Веселинівська селищна ТГ (Вознесенський район)	19	8	42,1	4	21,1	4	21,1	3	15,8
17.	Вознесенська міська ТГ (Вознесенський район)	23	9	39,1	3	13	5	21,7	6	26,1
18.	Доманівська селищна ТГ (Вознесенський район)	14	2	14,3	1	7,1	4	28,6	7	50
19.	Дорошівська сільська ТГ (Вознесенський район)	5	0	0	1	20	1	20	3	60

№	Район / ОТГ	Загальна кількість	Спеціаліст		II категорія		I категорія		Вища категорія	
			N	%	N	%	N	%	N	%
20.	Єланецька селищна ТГ (Вознесенський район)	20	5	25	2	10	3	15	10	50
21.	Мостівська сільська ТГ (Вознесенський район)	7	1	14,3	1	14,3	2	28,6	3	42,9
22.	Новомар'ївська сільська ТГ (Вознесенський район)	6	3	50	1	16,7	1	16,7	1	16,7
23.	Олександрівська селищна ТГ (Вознесенський район)	7	5	71,4	0	0	2	28,6	0	0
24.	Прибужанівська сільська ТГ (Вознесенський район)	7	2	28,6	1	14,3	0	0	4	57,1
25.	Прибузька сільська ТГ (Вознесенський район)	4	1	25	0	0	1	25	2	50
26.	Южноукраїнська міська ТГ (Вознесенський район)	22	6	27,3	1	4,5	3	13,6	12	54,5
27.	Березанська селищна ТГ (Миколаївський район)	16	4	25	3	18,8	3	18,8	6	37,5
28.	Веснянська сільська ТГ (Миколаївський район)	9	3	33,3	0	0	3	33,3	3	33,3
29.	Воскресенська селищна ТГ (Миколаївський район)	11	4	36,4	1	9,1	1	9,1	5	45,5
30.	Галицинівська сільська ТГ (Миколаївський район)	7	1	14,3	0	0	0	0	6	85,7
31.	Коблівська сільська ТГ (Миколаївський район)	10	3	30	2	20	2	20	3	30
32.	Костянтинівська сільська ТГ (Миколаївський район)	12	1	8,3	3	25	6	50	2	16,7
33.	Куцурубська сільська ТГ (Миколаївський район)	6	2	33,3	0	0	2	33,3	2	33,3
34.	Мішково-Погорілівська сільська ТГ (Миколаївський район)	5	0	0	0	0	2	40	3	60
35.	Нечаянська сільська ТГ (Миколаївський район)	7	2	28,6	2	28,6	2	28,6	1	14,3
36.	Новоодеська міська ТГ (Миколаївський район)	15	2	13,3	1	6,7	9	60	3	20
37.	Ольшанська селищна ТГ (Миколаївський район)	6	3	50	0	0	1	16,7	2	33,3
38.	Очаківська міська ТГ (Миколаївський район)	10	3	30	2	20	1	10	4	40
39.	Первомайська селищна ТГ (Миколаївський район)	7	4	57,1	1	14,3	1	14,3	1	14,3
40.	Радсадівська сільська ТГ (Миколаївський район)	7	2	28,6	0	0	2	28,6	3	42,9
41.	Степівська сільська ТГ (Миколаївський район)	11	4	36,4	1	9,1	0	0	6	54,5
42.	Сухосланецька сільська ТГ (Миколаївський район)	5	0	0	2	40	1	20	2	40

№	Район / ОТГ	Загальна кількість	Спеціаліст		II категорія		I категорія		Вища категорія	
			N	%	N	%	N	%	N	%
43.	Чорноморська сільська ТГ (Миколаївський район)	5	1	20	0	0	1	20	3	60
44.	Шевченківська сільська ТГ (Миколаївський район)	16	6	37,5	3	18,8	5	31,3	2	12,5
45.	Арбузинська селищна ТГ (Первомайський район)	11	1	9,1	0	0	4	36,4	6	54,5
46.	Благодатненська сільська ТГ (Первомайський район)	9	4	44,4	1	11,1	2	22,2	2	22,2
47.	Врадіївська селищна ТГ (Первомайський район)	20	9	45	0	0	4	20	7	35
48.	Кам'яномостівська сільська ТГ (Первомайський район)	10	5	50	1	10	3	30	1	10
49.	Кривоозерська селищна ТГ (Первомайський район)	26	3	11,5	7	26,9	12	46,2	4	15,4
50.	Мигіївська сільська ТГ (Первомайський район)	6	1	16,7	0	0	2	33,3	3	50
51.	Первомайська міська ТГ (Первомайський район)	37	8	21,6	7	18,9	8	21,6	14	37,8
52.	Синюхино-Брідська сільська ТГ (Первомайський район)	8	4	50	1	12,5	2	25	1	12,5

Розподіл учителів фізичної культури ЗЗСО Миколаївської області за кваліфікаційною категорією





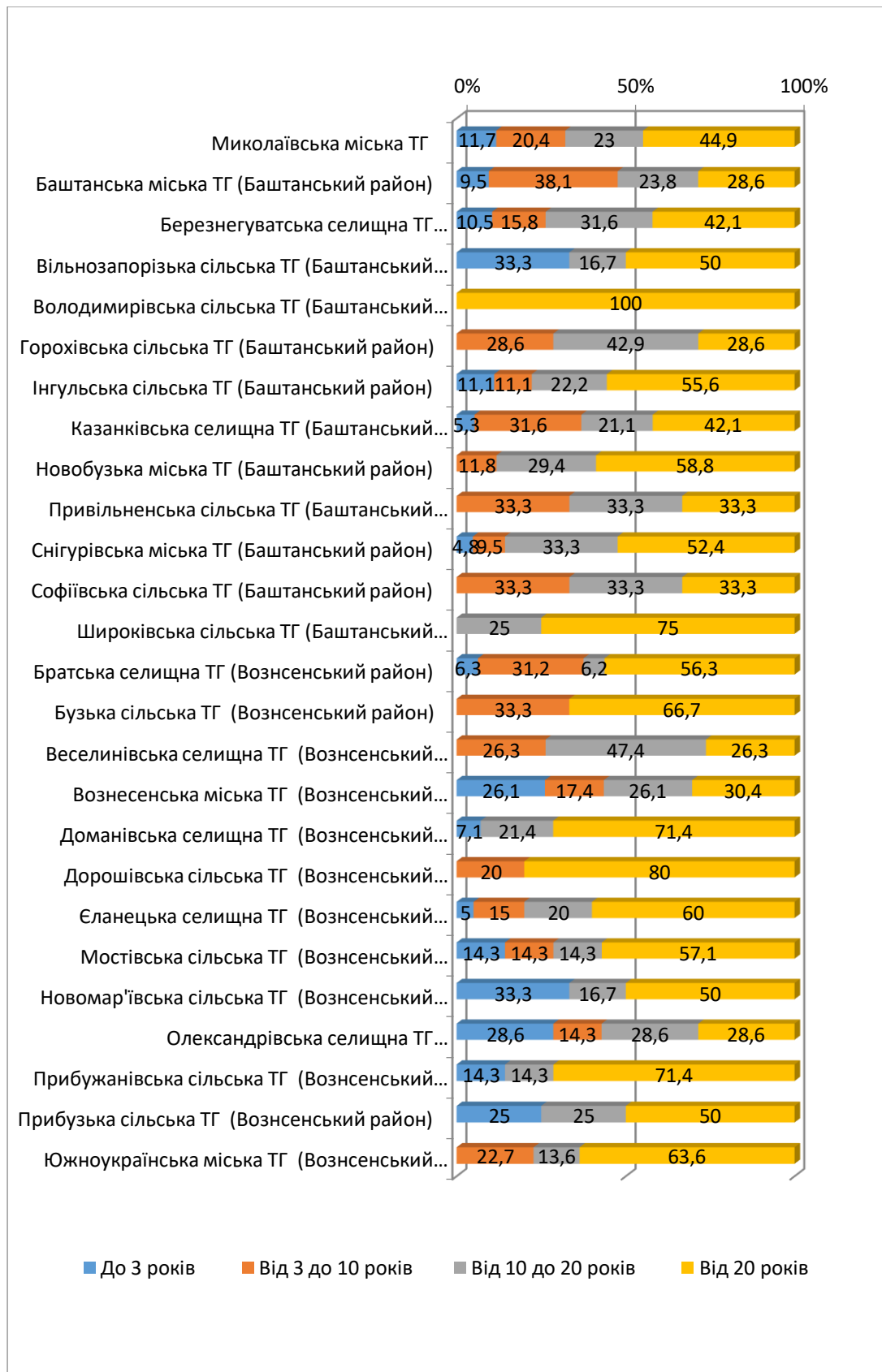
Інформація про розподіл учителів фізичної культури ЗЗСО Миколаївської області за педагогічним стажем

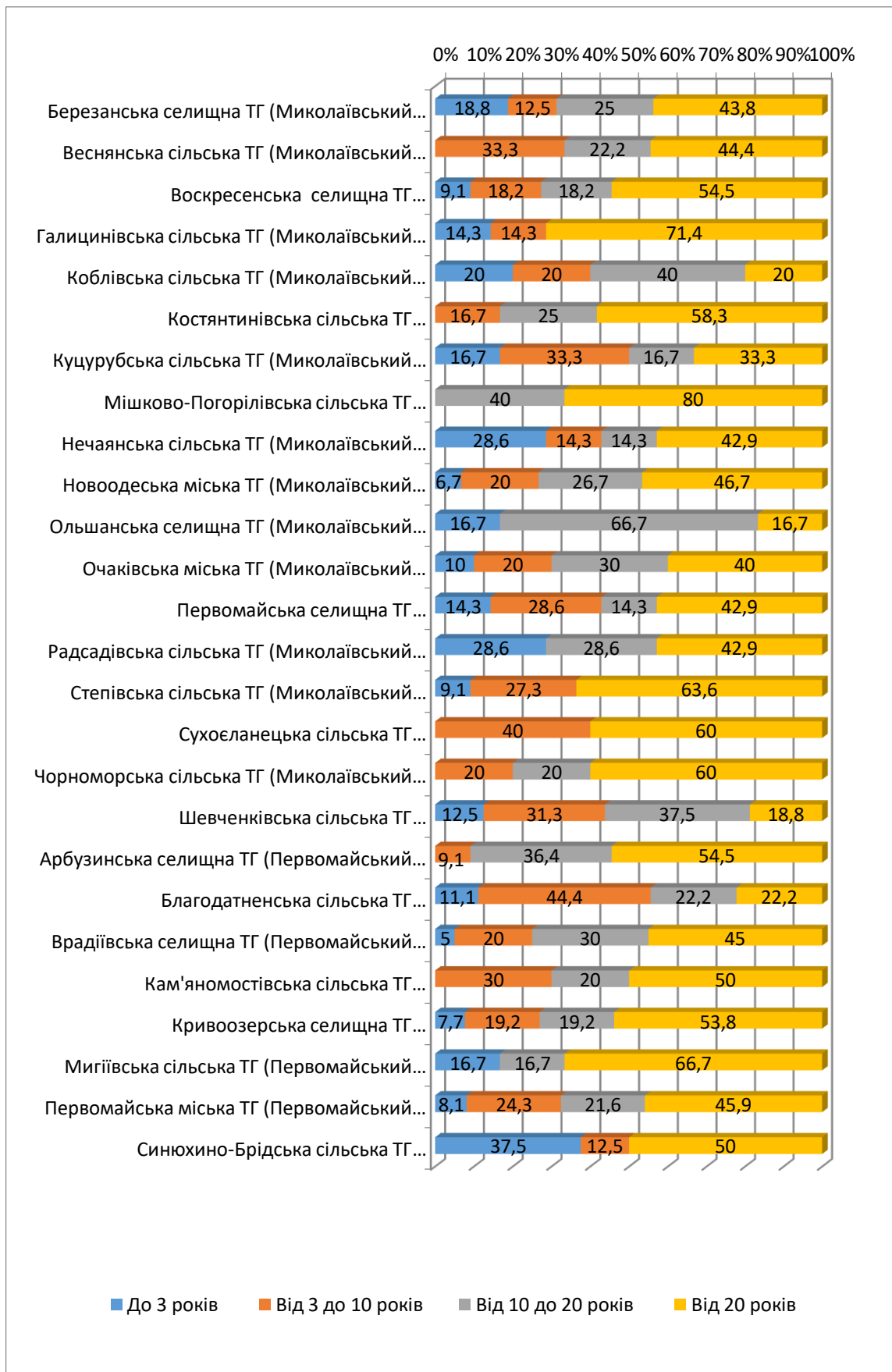
№	Район / ОТГ	Загальна кількість	До 3 років		Від 3 до 10 років		Від 10 до 20 років		Від 20 років	
			N	%	N	%	N	%	N	%
	Миколаївська область	780	78	10	155	19,9	184	23,6	363	46,5
1.	Миколаївська міська ТГ	196	23	11,7	40	20,4	45	23	88	44,9
2.	Баштанська міська ТГ (Баштанський район)	21	2	9,5	8	38,1	5	23,8	6	28,6
3.	Березнегуватська селищна ТГ (Баштанський район)	19	2	10,5	3	15,8	6	31,6	8	42,1
4.	Вільнозапорізька сільська ТГ (Баштанський район)	6	2	33,3	0	0	1	16,7	3	50
5.	Володимирівська сільська ТГ (Баштанський район)	1	0	0	0	0	0	0	1	100
6.	Горохівська сільська ТГ (Баштанський район)	7	0	0	2	28,6	3	42,9	2	28,6
7.	Інгульська сільська ТГ (Баштанський район)	9	1	11,1	1	11,1	2	22,2	4	44,4
8.	Казанківська селищна ТГ (Баштанський район)	19	1	5,3	6	31,6	4	21,1	8	42,1
9.	Новобузька міська ТГ (Баштанський район)	17	0	0	2	11,8	5	29,4	10	58,8
10.	Привільненська сільська ТГ (Баштанський район)	6	0	0	2	33,3	2	33,3	2	33,3
11.	Снігурівська міська ТГ (Баштанський район)	21	1	4,8	2	9,5	7	33,3	11	52,4
12.	Софіївська сільська ТГ (Баштанський район)	9	0	0	3	33,3	3	33,3	3	33,3
13.	Широківська сільська ТГ (Баштанський район)	4	0	0	0	0	1	25	3	75
14.	Братська селищна ТГ (Вознесенський район)	16	1	6,3	5	31,3	1	6,3	9	56,3
15.	Бузька сільська ТГ (Вознесенський район)	3	0	0	1	33,3	0	0	2	66,7
16.	Веселинівська селищна ТГ (Вознесенський район)	19	0	0	5	26,3	9	47,4	5	26,3
17.	Вознесенська міська ТГ (Вознесенський район)	23	6	26,1	4	17,4	6	26,1	7	30,4
18.	Доманівська селищна ТГ (Вознесенський район)	14	1	7,1	0	0	3	21,4	10	71,4
19.	Дорошівська сільська ТГ (Вознесенський район)	5	0	0	1	20	0	0	4	80
20.	Єланецька селищна ТГ (Вознесенський район)	20	1	5	3	15	4	20	12	60

№	Район / ОТГ	Загальна кількість	До 3 років		Від 3 до 10 років		Від 10 до 20 років		Від 20 років	
			N	%	N	%	N	%	N	%
21.	Мостівська сільська ТГ (Вознесенський район)	7	1	14,3	1	14,3	1	14,3	4	57,1
22.	Новомар'ївська сільська ТГ (Вознесенський район)	6	2	33,3	0	0	1	16,7	3	50
23.	Олександрівська селищна ТГ (Вознесенський район)	7	2	28,6	1	14,3	2	28,6	2	28,6
24.	Прибужанівська сільська ТГ (Вознесенський район)	7	1	14,3	0	0	1	14,3	5	71,4
25.	Прибузька сільська ТГ (Вознесенський район)	4	1	25,0	0	0	1	25	2	50
26.	Южноукраїнська міська ТГ (Вознесенський район)	22	0	0	5	22,7	3	13,6	14	63,6
27.	Березанська селищна ТГ (Миколаївський район)	16	3	18,8	2	12,5	4	25	7	43,8
28.	Веснянська сільська ТГ (Миколаївський район)	9	0	0	3	33,3	2	22,2	4	44,4
29.	Воскресенська селищна ТГ (Миколаївський район)	11	1	9,1	2	18,2	2	18,2	6	54,5
30.	Галицинівська сільська ТГ (Миколаївський район)	7	1	14,3	1	14,3	0	0	5	71,4
31.	Коблівська сільська ТГ (Миколаївський район)	10	2	20	2	20	4	40	2	20
32.	Костянтинівська сільська ТГ (Миколаївський район)	12	0	0	2	16,7	3	25	7	58,3
33.	Куцурубська сільська ТГ (Миколаївський район)	6	1	16,7	2	33,3	1	16,7	2	33,3
34.	Мішково-Погорілівська сільська ТГ (Миколаївський район)	5	0	0	0	0	2	40	4	80
35.	Нечаянська сільська ТГ (Миколаївський район)	7	2	28,6	1	14,3	1	14,3	3	42,9
36.	Новоодеська міська ТГ (Миколаївський район)	15	1	6,7	3	20	4	26,7	7	46,7
37.	Ольшанська селищна ТГ (Миколаївський район)	6	1	16,7	0	0	4	66,7	1	16,7
38.	Очаківська міська ТГ (Миколаївський район)	10	1	10	2	20	3	30	4	40
39.	Первомайська селищна ТГ (Миколаївський район)	7	1	14,3	2	28,6	1	14,3	3	42,9
40.	Радсадівська сільська ТГ (Миколаївський район)	7	2	28,6	0	0	2	28,6	3	42,9
41.	Степівська сільська ТГ (Миколаївський район)	11	1	9,1	3	27,3	0	0	7	63,6
42.	Сухоеланецька сільська ТГ (Миколаївський район)	5	0	0	2	40	0	0	3	60
43.	Чорноморська сільська ТГ (Миколаївський район)	5	0	0	1	20	1	20	3	60

№	Район / ОТГ	Загальна кількість	До 3 років		Від 3 до 10 років		Від 10 до 20 років		Від 20 років	
			N	%	N	%	N	%	N	%
44.	Шевченківська сільська ТГ (Миколаївський район)	16	2	12,5	5	31,3	6	37,5	3	18,8
45.	Арбузинська селищна ТГ (Первомайський район)	11	0	0	1	9,1	4	36,4	6	54,5
46.	Благодатненська сільська ТГ (Первомайський район)	9	1	11,1	4	44,4	2	22,2	2	22,2
47.	Врадіївська селищна ТГ (Первомайський район)	20	1	5	4	20	6	30	9	45
48.	Кам'яномостівська сільська ТГ (Первомайський район)	10	0	0	3	30	2	20	5	50
49.	Кривоозерська селищна ТГ (Первомайський район)	26	2	7,7	5	19,2	5	19,2	14	53,8
50.	Мигіївська сільська ТГ (Первомайський район)	6	1	16,7	0	0	1	16,7	4	66,7
51.	Первомайська міська ТГ (Первомайський район)	37	3	8,1	9	24,3	8	21,6	17	45,9
52.	Синюхино-Брідська сільська ТГ (Первомайський район)	8	3	37,5	1	12,5	0	0	4	50

Розподіл учителів фізичної культури ЗЗСО Миколаївської області за педагогічним стажем





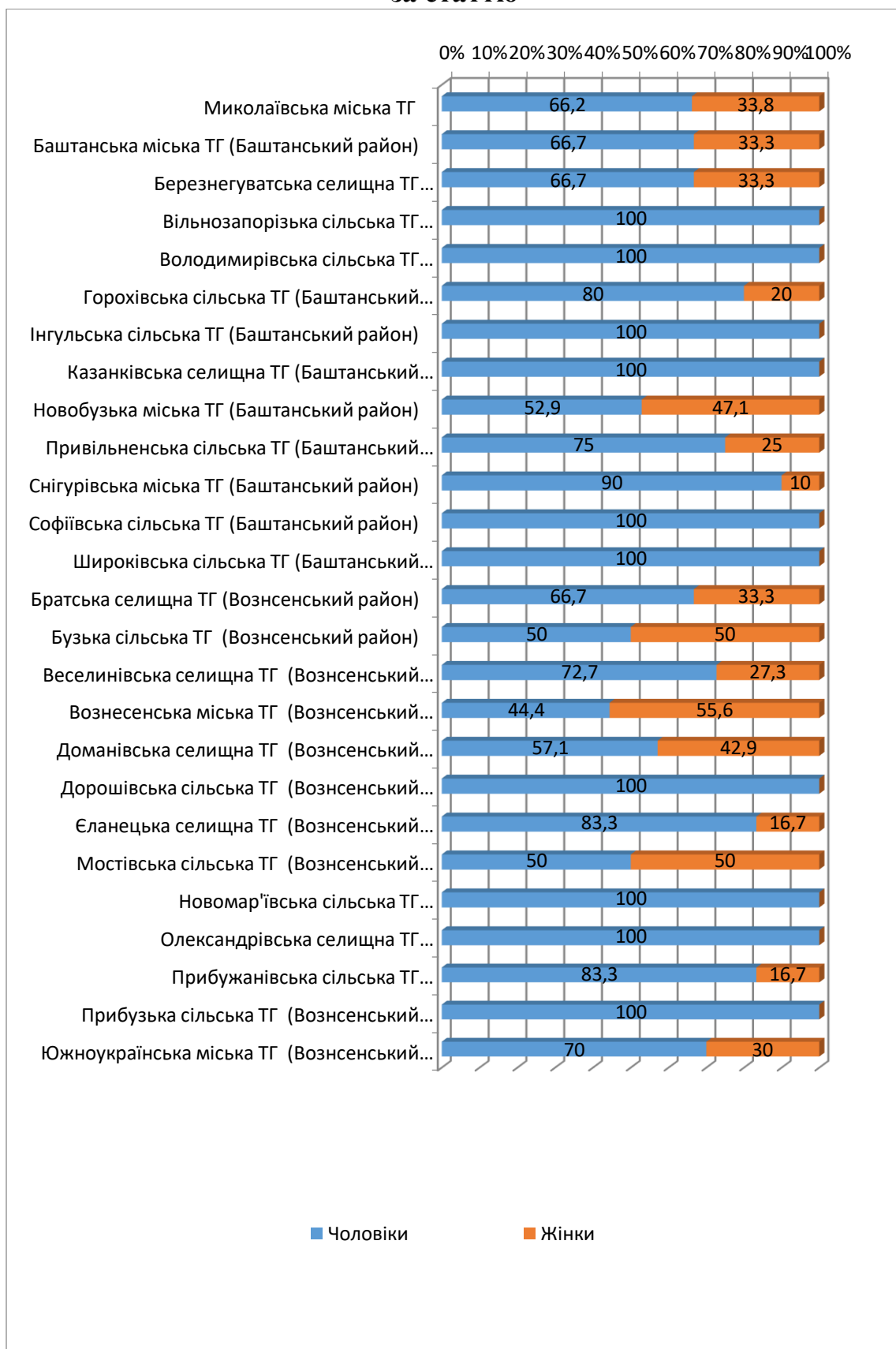
Інформація про розподіл учителів предмета «Захист України» ЗЗСО Миколаївської області за статтю та наявністю фахової освіти

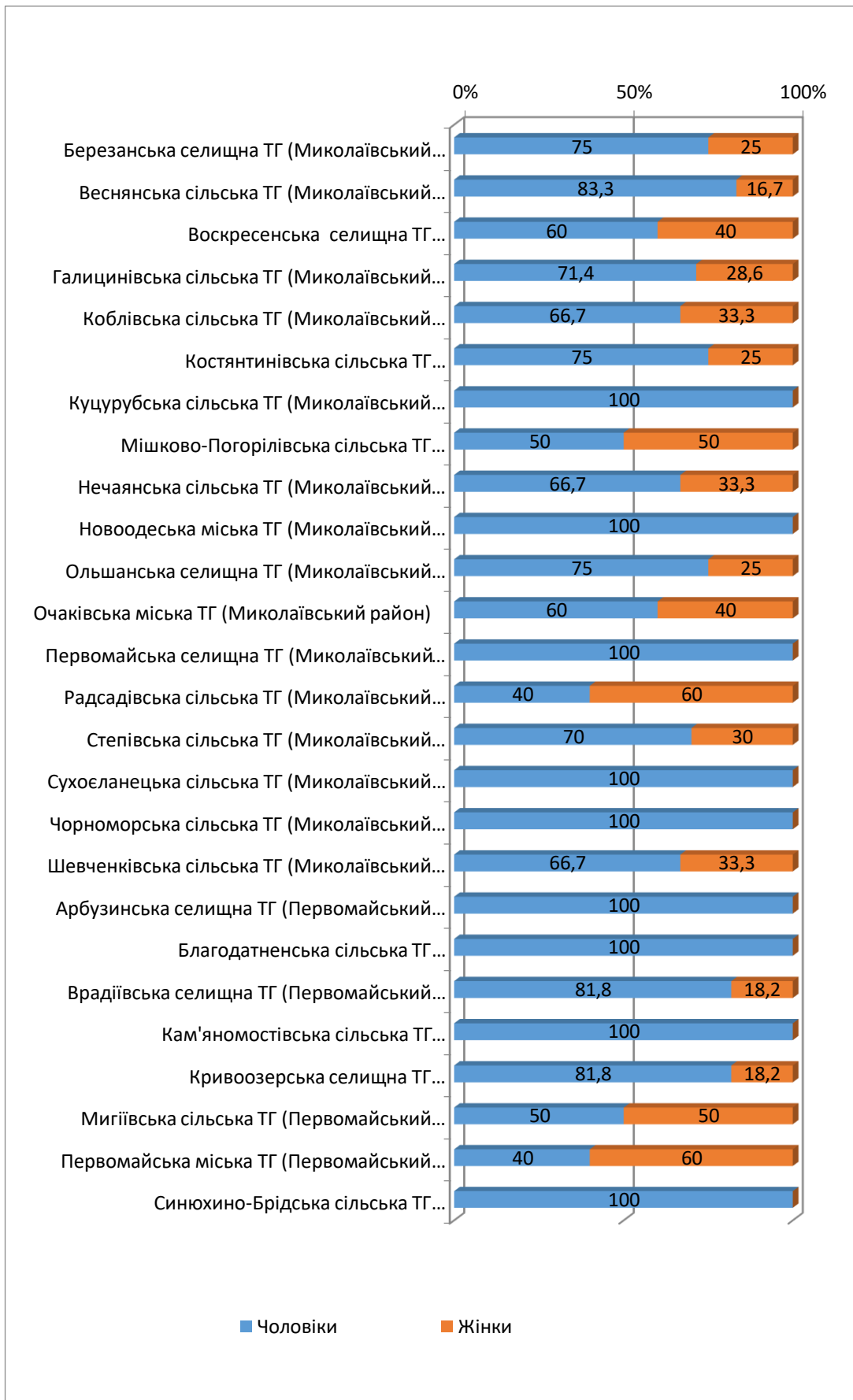
	Район / ОТГ	Загальна кількість	Чоловіки		Жінки		З фаховою освітою		Без фахової освіти	
			N	%	N	%	N	%	N	%
	Миколаївська область	355	254	71,5	101	28,5	69	19,4	286	80,6
1.	Миколаївська міська ТГ	68	45	66,2	23	33,8	13	19,1	55	80,9
2.	Баштанська міська ТГ (Баштанський район)	9	6	66,7	3	33,3	4	44,4	5	55,6
3.	Березнегуватська селищна ТГ (Баштанський район)	9	6	66,7	3	33,3	2	22,2	7	77,8
4.	Вільнозапорізька сільська ТГ (Баштанський район)	2	2	100	0	0	0	0	2	100
5.	Володимирівська сільська ТГ (Баштанський район)	1	1	100	0	0	0	0	1	100
6.	Горохівська сільська ТГ (Баштанський район)	5	4	80	1	20	1	20	4	80
7.	Інгульська сільська ТГ (Баштанський район)	5	5	100	0	0	0	0	5	100
8.	Казанківська селищна ТГ (Баштанський район)	5	5	100	0	0	2	40	3	60
9.	Новобузька міська ТГ (Баштанський район)	17	9	52,9	8	47,1	0	0	17	100
10.	Привільненська сільська ТГ (Баштанський район)	4	3	75	1	25	2	50	2	50
11.	Снігурівська міська ТГ (Баштанський район)	10	9	90	1	10	2	20	8	80
12.	Софіївська сільська ТГ (Баштанський район)	2	2	100	0	0	0	0	2	100
13.	Широківська сільська ТГ (Баштанський район)	4	4	100	0	0	2	50	2	50
14.	Братська селищна ТГ (Вознесенський район)	6	4	66,7	2	33,3	2	33,3	4	66,7
15.	Бузька сільська ТГ (Вознесенський район)	2	1	50	1	50	1	50	1	50
16.	Веселинівська селищна ТГ (Вознесенський район)	11	8	72,7	3	27,3	2	18,2	9	81,8
17.	Вознесенська міська ТГ (Вознесенський район)	18	8	44,4	10	55,6	4	22,2	14	77,8
18.	Доманівська селищна ТГ (Вознесенський район)	7	4	57,1	3	42,9	2	28,6	5	71,4
19.	Дорошівська сільська ТГ (Вознесенський район)	1	1	100	0	0	0	0	1	100
20.	Єланецька селищна ТГ (Вознесенський район)	6	5	83,3	1	16,7	1	16,7	5	83,3
21.	Мостівська сільська ТГ (Вознесенський район)	4	2	50	2	50	2	50	2	50

	Район / ОТГ	Загальна кількість	Чоловіки		Жінки		З фаховою освітою		Без фахової освіти	
			N	%	N	%	N	%	N	%
22.	Новомар'ївська сільська ТГ (Вознесенський район)	3	3	100	0	0	0	0	3	100
23.	Олександрівська селищна ТГ (Вознесенський район)	3	3	100	0	0	0	0	3	100
24.	Прибужанівська сільська ТГ (Вознесенський район)	6	5	83,3	1	16,7	1	16,7	5	83,3
25.	Прибузька сільська ТГ (Вознесенський район)	2	2	100	0	0	1	50	1	50
26.	Южноукраїнська міська ТГ (Вознесенський район)	10	7	70	3	30	3	30	7	70
27.	Березанська селищна ТГ (Миколаївський район)	8	6	75	2	25	2	25	6	75
28.	Веснянська сільська ТГ (Миколаївський район)	6	5	83,3	1	16,7	0	0	6	100
29.	Воскресенська селищна ТГ (Миколаївський район)	5	3	60	2	40	0	0	5	100
30.	Галицинівська сільська ТГ (Миколаївський район)	7	5	71,4	2	28,6	1	14,3	6	85,7
31.	Коблівська сільська ТГ (Миколаївський район)	6	4	66,7	2	33,3	1	16,7	5	83,3
32.	Костянтинівська сільська ТГ (Миколаївський район)	8	6	75	2	25	1	12,5	7	87,5
33.	Куцурубська сільська ТГ (Миколаївський район)	2	2	100	0	0	0	0	2	100
34.	Мішково-Погорілівська сільська ТГ (Миколаївський район)	2	1	50	1	50	1	50	1	50
35.	Нечаянська сільська ТГ (Миколаївський район)	3	2	66,7	1	33,3	1	33,3	2	66,7
36.	Новоодеська міська ТГ (Миколаївський район)	3	3	100	0	0	1	33,3	2	66,7
37.	Ольшанська селищна ТГ (Миколаївський район)	4	3	75	1	25	1	25	3	75
38.	Очаківська міська ТГ (Миколаївський район)	5	3	60	2	40	1	20	4	80
39.	Первомайська селищна ТГ (Миколаївський район)	1	1	100	0	0	0	0	1	100
40.	Радсадівська сільська ТГ (Миколаївський район)	5	2	40	3	60	0	0	5	100
41.	Степівська сільська ТГ (Миколаївський район)	10	7	70	3	30	1	10	9	90
42.	Сухоеланецька сільська ТГ (Миколаївський район)	2	2	100	0	0	2	100	0	0
43.	Чорноморська сільська ТГ (Миколаївський район)	2	2	100	0	0	1	50	1	50
44.	Шевченківська сільська ТГ (Миколаївський район)	9	6	66,7	3	33,3	2	22,2	7	77,8
45.	Арбузинська селищна ТГ (Первомайський район)	4	4	100	0	0	1	25	3	75
46.	Благодатненська сільська ТГ (Первомайський район)	4	4	100	0	0	2	50	2	50

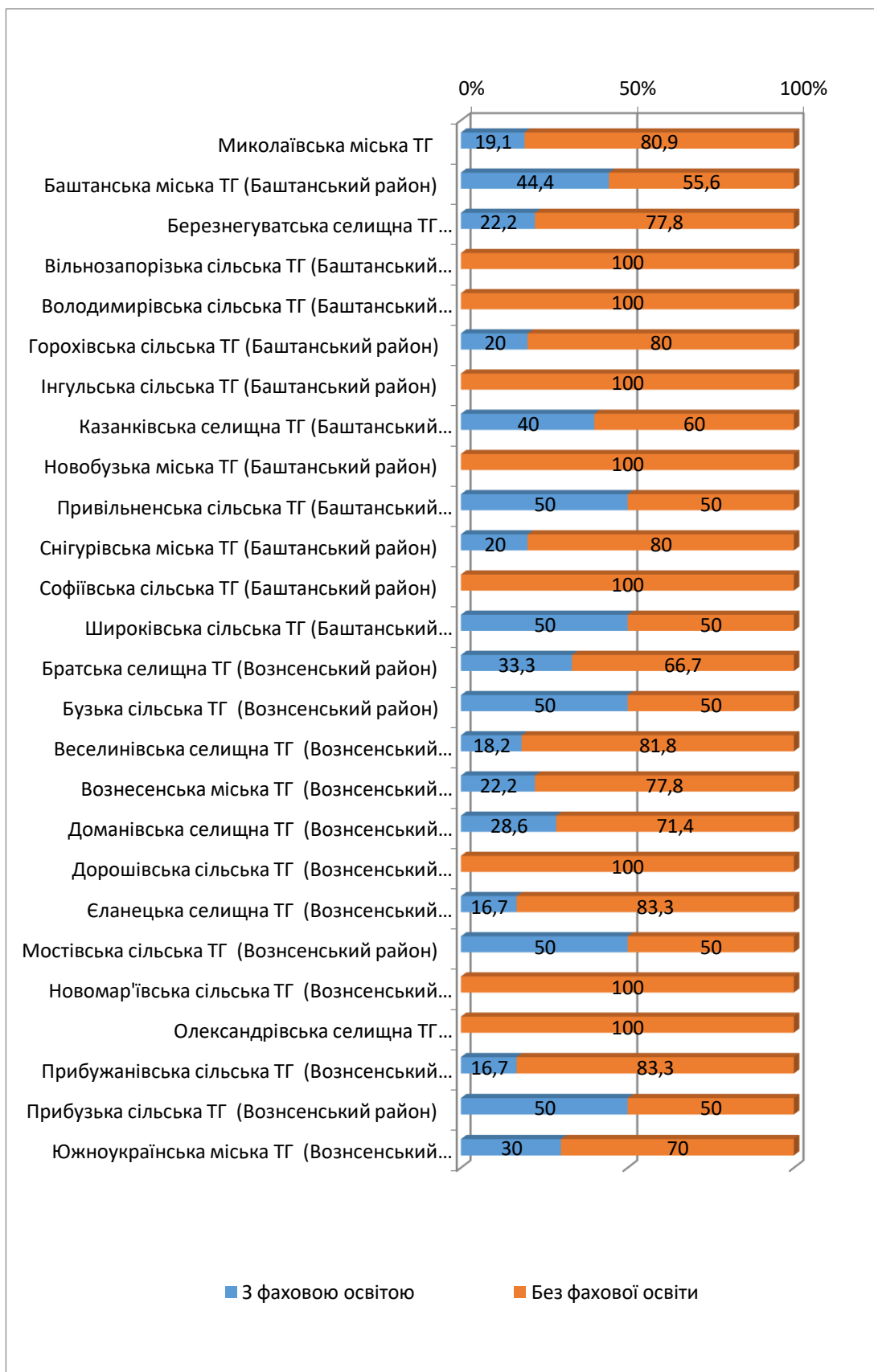
	Район / ОТГ	Загальна кількість	Чоловіки		Жінки		З фаховою освітою		Без фахової освіти	
			N	%	N	%	N	%	N	%
47.	Врадіївська селищна ТГ (Первомайський район)	11	9	81,8	2	18,2	2	18,2	9	81,8
48.	Кам'яномостівська сільська ТГ (Первомайський район)	3	3	100	0	0	1	33,3	2	66,7
49.	Кривоозерська селищна ТГ (Первомайський район)	11	9	81,8	2	18,2	0	0	11	100
50.	Мигіївська сільська ТГ (Первомайський район)	6	3	50	3	50	0	0	6	100
51.	Первомайська міська ТГ (Первомайський район)	5	2	40	3	60	0	0	5	100
52.	Синюхино-Брідська сільська ТГ (Первомайський район)	3	3	100	0	0	0	0	3	100

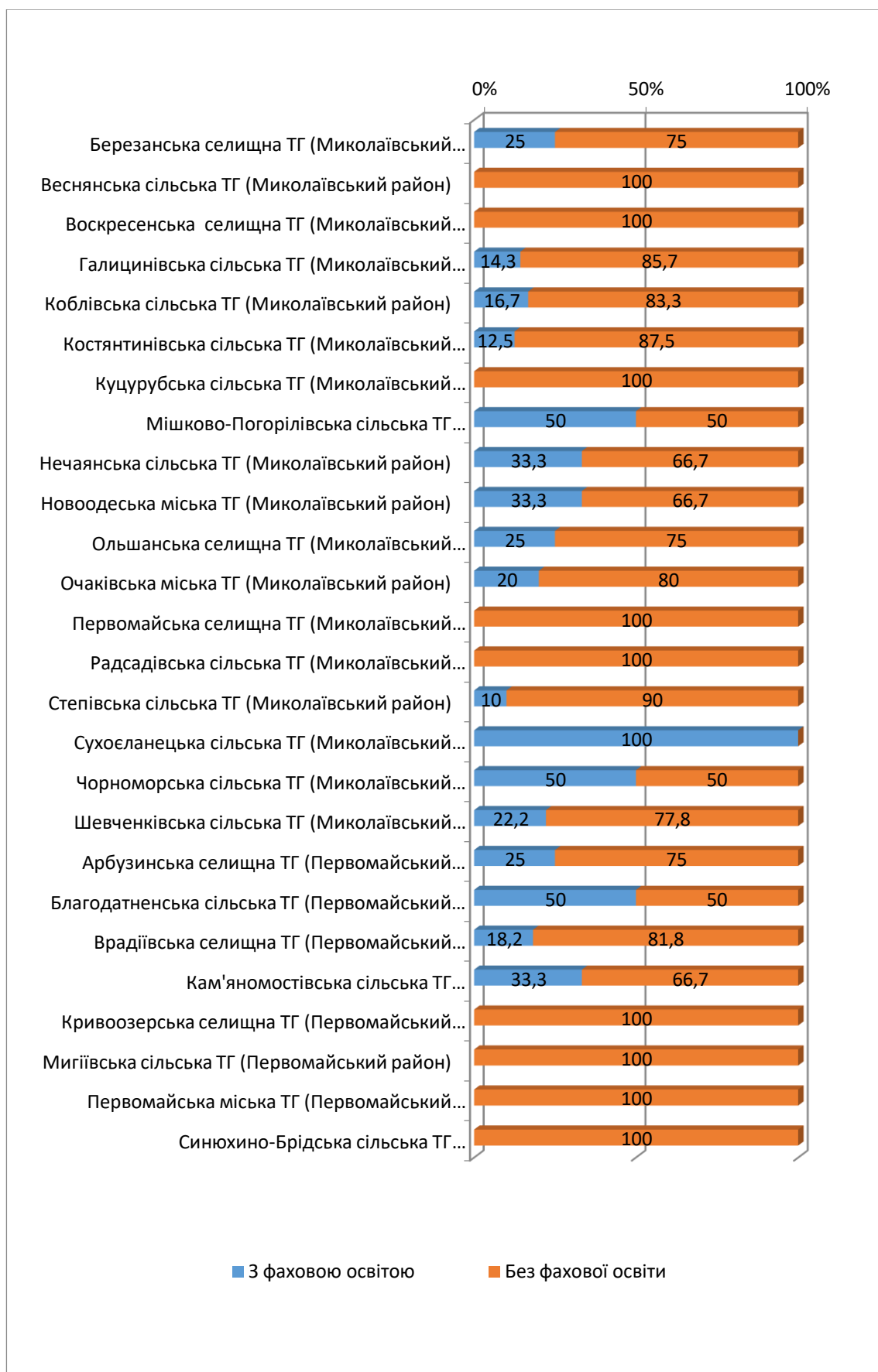
Розподіл учителів предмета «Захист України» ЗЗСО Миколаївської області за статтю





Розподіл учителів предмета «Захист України» ЗЗСО Миколаївської області за наявністю фахової освіти





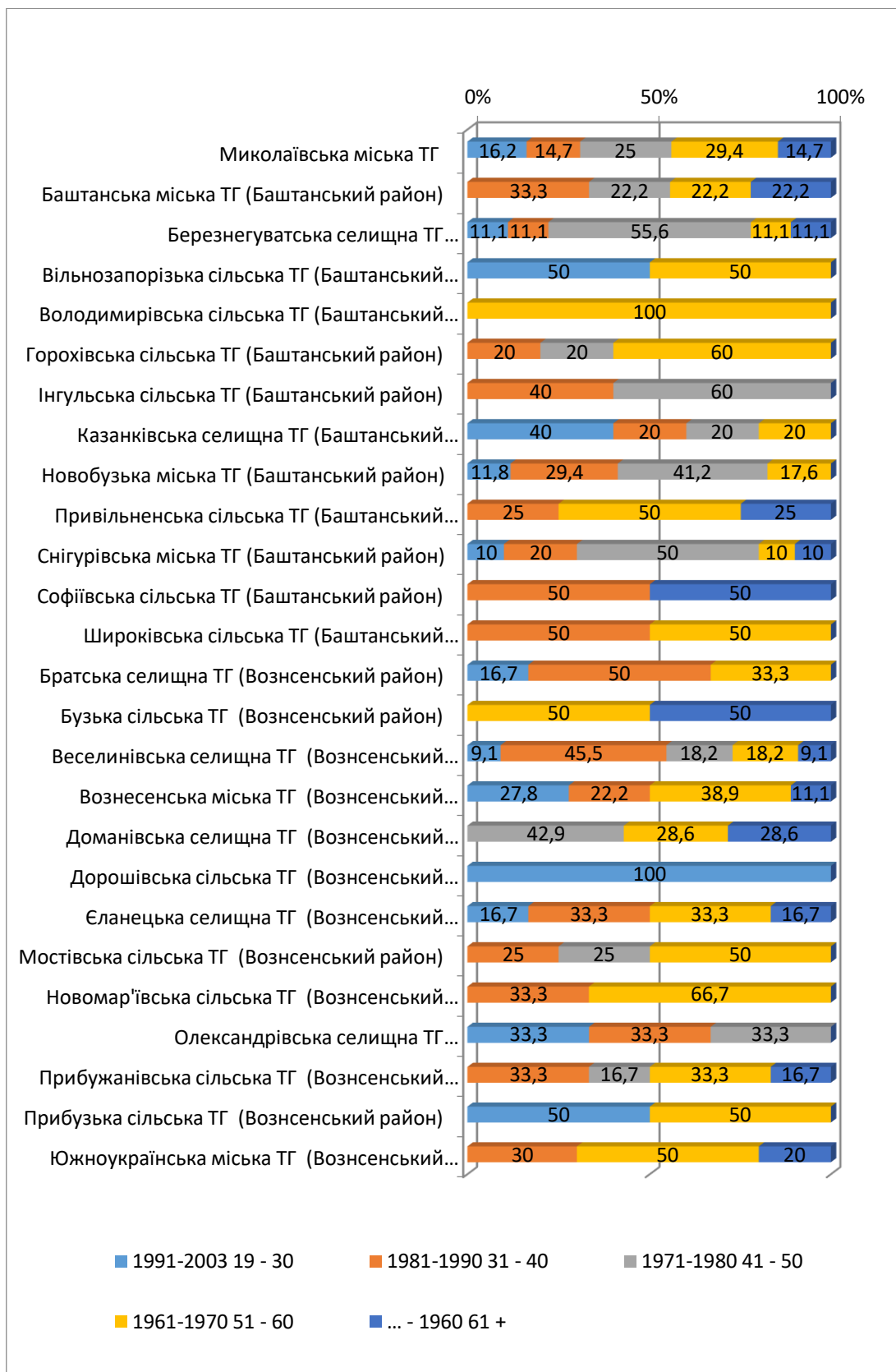
Інформація про розподіл учителів предмета «Захист України» ЗЗСО Миколаївської області за віком

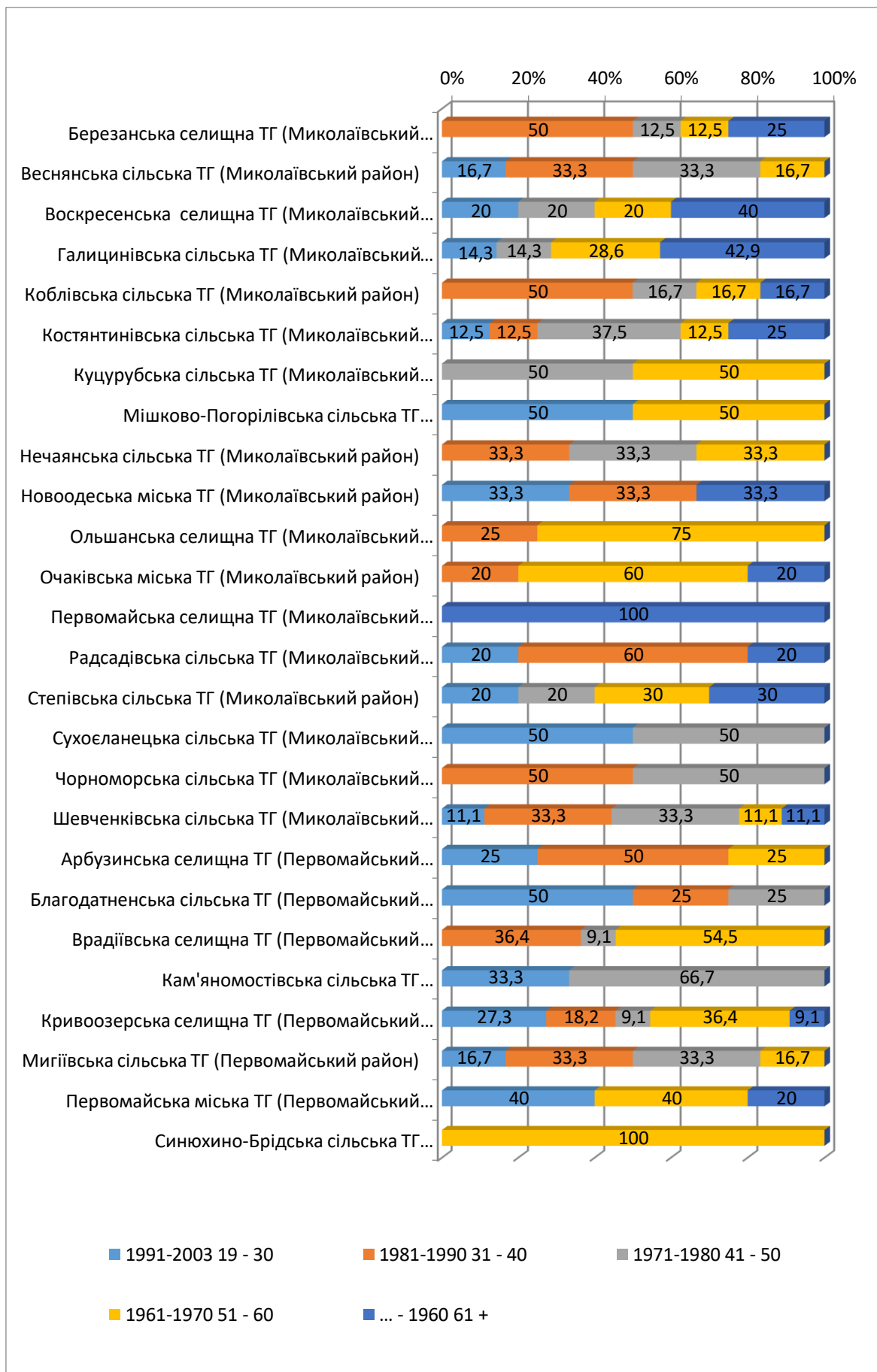
№	Район / ОТГ	Загальна кількість	Середній вік	Мода за віком	Кількість учителів (за віком)									
					1991-2003		1981-1990		1971-1980		1961-1970		... - 1960	
					19 - 30		31 - 40		41 - 50		51 - 60		61 +	
					N	%	N	%	N	%	N	%	N	%
	Миколаївська область	355	47	57	50	14,1	83	23,4	74	20,8	102	29	46	13
1.	Миколаївська міська ТГ	68	49	57	11	16,2	10	14,7	17	25	20	29,4	10	14,7
2.	Баштанська міська ТГ (Баштанський район)	9	51	0	0	0,0	3	33,3	2	22,2	2	22,2	2	22,2
3.	Березнегуватська селищна ТГ (Баштанський район)	9	47	0	1	11,1	1	11,1	5	55,6	1	11,1	1	11,1
4.	Вільнозапорізька сільська ТГ (Баштанський район)	2	39	0	1	50	0	0	0	0	1	50	0	0
5.	Володимирівська сільська ТГ (Баштанський район)	1	56	0	0	0	0,0	0	0,0	0	1	100	0	0
6.	Горохівська сільська ТГ (Баштанський район)	5	50	0	0	0	1	20	1	20	3	60	0	0
7.	Інгульська сільська ТГ (Баштанський район)	5	45	50	0	0	2	40	3	60	0	0	0	0
8.	Казанківська селищна ТГ (Баштанський район)	5	41	0	2	40	1	20	1	20	1	20	0	0
9.	Новобузька міська ТГ (Баштанський район)	17	44	51	2	11,8	5	29,4	7	41,2	3	17,6	0	0
10.	Привільненська сільська ТГ (Баштанський район)	4	53	0	0	0	1	25	0	0	2	50	1	25
11.	Снігурівська міська ТГ (Баштанський район)	10	47	37	1	10	2	20	5	50	1	10	1	10
12.	Софіївська сільська ТГ (Баштанський район)	2	50	0	0	0	1	50	0	0	0	0	1	50
13.	Широківська сільська ТГ (Баштанський район)	4	49	0	0	0	2	50	0	0	2	50	0	0
14.	Братська селищна ТГ (Вознесенський район)	6	41	0	1	16,7	3	50	0	0	2	33,3	0	0
15.	Бузька сільська ТГ (Вознесенський район)	2	59	0	0	0	0	0	0	0	1	50	1	50
16.	Веселинівська селищна ТГ (Вознесенський район)	11	44	36	1	9,1	5	45,5	2	18,2	2	18,2	1	9,1
17.	Вознесенська міська ТГ (Вознесенський район)	18	45	57	5	27,8	4	22,2	0	0	7	38,9	2	11,1
18.	Доманівська селищна ТГ (Вознесенський район)	7	54	0	0	0	0	0	3	42,9	2	28,6	2	28,6
19.	Дорошівська сільська ТГ (Вознесенський район)	1	26	0	1	100	0	0	0	0	0	0	0	0
20.	Єланецька селищна ТГ (Вознесенський район)	6	48	0	1	16,7	2	33,3	0	0	2	33,3	1	16,7
21.	Мостівська сільська ТГ (Вознесенський район)	4	50	0	0	0	1	25	1	25	2	50	0	0

№	Район / ОТГ	Загальна кількість	Середній вік	Мода за віком	Кількість учителів (за віком)									
					1991-2003		1981-1990		1971-1980		1961-1970		... - 1960	
					19 - 30		31 - 40		41 - 50		51 - 60		61 +	
					N	%	N	%	N	%	N	%	N	%
22.	Новомар'ївська сільська ТГ (Вознесенський район)	3	49	0	0	0	1	33,3	0	0	2	66,7	0	0
23.	Олександрівська селищна ТГ (Вознесенський район)	3	38	0	1	33,3	1	33,3	1	33,3	0	0	0	0
24.	Прибужанівська сільська ТГ (Вознесенський район)	6	51	60	0	0	2	33,3	1	16,7	2	33,3	1	16,7
25.	Прибузька сільська ТГ (Вознесенський район)	2	42	0	1	50	0	0	0	0	1	50	0	0
26.	Южноукраїнська міська ТГ (Вознесенський район)	10	52	58	0	0	3	30	0	0	5	50	2	20
27.	Березанська селищна ТГ (Миколаївський район)	8	48	0	0	0	4	50	1	12,5	1	12,5	2	25
28.	Веснянська сільська ТГ (Миколаївський район)	6	44	0	1	16,7	2	33,3	2	33,3	1	16,7	0	0
29.	Воскресенська селищна ТГ (Миколаївський район)	5	52	0	1	20	0	0	1	20	1	20	2	40
30.	Галицинівська сільська ТГ (Миколаївський район)	7	56	0	1	14,3	0	0	1	14,3	2	28,6	3	42,9
31.	Коблівська сільська ТГ (Миколаївський район)	6	48	0	0	0	3	50	1	16,7	1	16,7	1	16,7
32.	Костянтинівська сільська ТГ (Миколаївський район)	8	51	0	1	12,5	1	12,5	3	37,5	1	12,5	2	25
33.	Куцурубська сільська ТГ (Миколаївський район)	2	53	0	0	0	0	0	1	50	1	50	0	0
34.	Мішково-Погорілівська сільська ТГ (Миколаївський район)	2	46	0	1	50	0	0	0	0	1	50	0	0
35.	Нечаянська сільська ТГ (Миколаївський район)	3	52	0	0	0	1	33,3	1	33,3	1	33,3	0	0
36.	Новоодеська міська ТГ (Миколаївський район)	3	42	0	1	33,3	1	33,3	0	0	0	0	1	33,3
37.	Ольшанська селищна ТГ (Миколаївський район)	4	49	54	0	0	1	25	0	0	3	75	0	0
38.	Очаківська міська ТГ (Миколаївський район)	5	57	57	0	0	1	20	0	0	3	60	1	20
39.	Первомайська селищна ТГ (Миколаївський район)	1	65	0	0	0	0	0	0	0	0	0	1	100

№	Район / ОТГ	Загальна кількість	Середній вік	Мода за віком	Кількість учителів (за віком)									
					1991-2003		1981-1990		1971-1980		1961-1970		... - 1960	
					19 - 30		31 - 40		41 - 50		51 - 60		61 +	
					N	%	N	%	N	%	N	%	N	%
	район)													
40.	Радсадівська сільська ТГ (Миколаївський район)	5	44	0	1	20	3	60	0	0	0	0	1	20
41.	Степівська сільська ТГ (Миколаївський район)	10	53	49	2	20	0	0	2	20	3	30	3	30
42.	Сухоеланецька сільська ТГ (Миколаївський район)	2	41	0	1	50	0	0	1	50	0	0	0	0
43.	Чорноморська сільська ТГ (Миколаївський район)	2	45	0	0	0	1	50	1	50	0	0	0	0
44.	Шевченківська сільська ТГ (Миколаївський район)	9	44	0	1	11,1	3	33,3	3	33,3	1	11,1	1	11,1
45.	Арбузинська селищна ТГ (Первомайський район)	4	40	0	1	25	2	50	0	0	1	25	0	0
46.	Благодатненська сільська ТГ (Первомайський район)	4	34	0	2	50	1	25	1	25	0	0	0	0
47.	Врадіївська селищна ТГ (Первомайський район)	11	48	54	0	0	4	36,4	1	9,1	6	54,5	0	0
48.	Кам'яномостівська сільська ТГ (Первомайський район)	3	41	0	1	33,3	0	0	2	66,7	0	0	0	0
49.	Кривоозерська селищна ТГ (Первомайський район)	11	46	36	3	27,3	2	18,2	1	9,1	4	36,4	1	9,1
50.	Мигіївська сільська ТГ (Первомайський район)	6	42	0	1	16,7	2	33,3	2	33,3	1	16,7	0	0
51.	Первомайська міська ТГ (Первомайський район)	5	49	0	2	40	0	0	0	0	2	40	1	20
52.	Синюхино-Брідська сільська ТГ (Первомайський район)	3	57	0	0	0	0	0	0	0	3	100	0	0

Розподіл учителів предмета «Захист України» ЗЗСО Миколаївської області за віком





Інформація про розподіл учителів предмета «Захист України» ЗЗСО Миколаївської області за освітнім рівнем

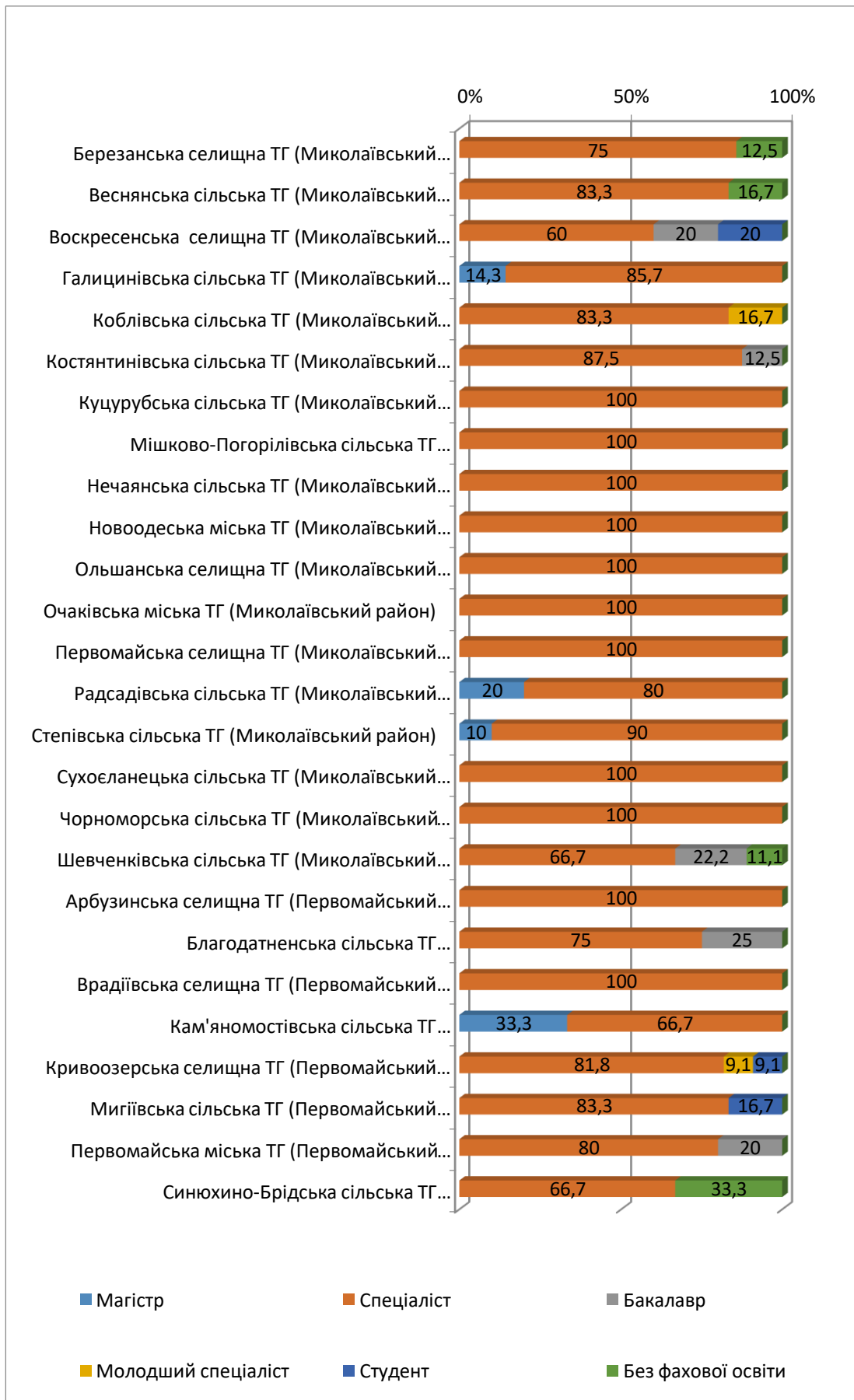
№	Район / ОТГ	Загальна кількість	Освітній рівень											
			Рівень магістра		Рівень спеціаліста		Рівень бакалавра		Рівень молодшого спеціаліста		Студент		Без фахової освіти	
			N	%	N	%	N	%	N	%	N	%	N	%
	Миколаївська область	355	10	2,8	304	85,6	14	3,9	15	4,2	5	1,4	6	1,7
1.	Миколаївська міська ТГ	68	1	1,5	64	94,1	3	4,4	0	0	0	0	0	0
2.	Баштанська міська ТГ (Баштанський район)	9	0	0	9	100	0	0	0	0	0	0	0	0
3.	Березнегуватська селищна ТГ (Баштанський район)	9	2	22,2	5	55,6	1	11,1	1	11,1	0	0	0	0
4.	Вільнозапорізька сільська ТГ (Баштанський район)	2	0	0	1	50	0	0	1	50	0	0	0	0
5.	Володимирівська сільська ТГ (Баштанський район)	1	0	0	1	100	0	0	0	0	0	0	0	0
6.	Горохівська сільська ТГ (Баштанський район)	5	0	0	5	100	0	0	0	0	0	0	0	0
7.	Інгульська сільська ТГ (Баштанський район)	5	0	0	5	100	0	0	0	0	0	0	0	0
8.	Казанківська селищна ТГ (Баштанський район)	5	0	0	5	100	0	0	0	0	0	0	0	0
9.	Новобузька міська ТГ (Баштанський район)	17	1	5,9	15	88,2	0	0	1	5,9	0	0	0	0
10.	Привільненська сільська ТГ (Баштанський район)	4	0	0	4	100	0	0	0	0	0	0	0	0
11.	Снігурівська міська ТГ (Баштанський район)	10	0	0	6	60	2	20	2	20	0	0	0	0
12.	Софіївська сільська ТГ (Баштанський район)	2	0	0	1	50	0	0	1	50	0	0	0	0
13.	Широківська сільська ТГ (Баштанський район)	4	0	0	4	100	0	0	0	0	0	0	0	0
14.	Братська селищна ТГ (Вознесенський район)	6	1	16,7	4	66,7	0	0	1	16,7	0	0	0	0
15.	Бузька сільська ТГ (Вознесенський район)	2	0	0	2	100	0	0	0	0	0	0	0	0
16.	Веселинівська селищна ТГ (Вознесенський район)	11	0	0	10	90,9	0	0	1	9,1	0	0	0	0
17.	Вознесенська міська ТГ (Вознесенський район)	18	0	0	16	88,9	1	5,6	0	0	1	5,6	0	0
18.	Доманівська селищна ТГ (Вознесенський район)	7	0	0	6	85,7	0	0	0	0	0	0,0	1	14,3
19.	Дорошівська сільська ТГ (Вознесенський район)	1	1	100	0	0	0	0	0	0	0	0,0	0	0
20.	Єланецька селищна ТГ (Вознесенський район)	6	0	0	5	83,3	0	0	1	16,7	0	0,0	0	0
21.	Мостівська сільська ТГ (Вознесенський район)	4	0	0	4	100	0	0	0	0	0	0,0	0	0
22.	Новомар'ївська сільська ТГ (Вознесенський район)	3	0	0	2	66,7	0	0	1	33,3	0	0,0	0	0

№	Район / ОТГ	Загальна кількість	Освітній рівень											
			Рівень магістра		Рівень спеціаліста		Рівень бакалавра		Рівень молодшого спеціаліста		Студент		Без фахової освіти	
			N	%	N	%	N	%	N	%	N	%	N	%
23.	Олександрівська селищна ТГ (Вознесенський район)	3	0	0	1	33,3	1	33,3	0	0	1	33,3	0	0
24.	Прибужанівська сільська ТГ (Вознесенський район)	6	0	0	4	66,7	0	0	2	33,3	0	0	0	0
25.	Прибузька сільська ТГ (Вознесенський район)	2	0	0	1	50	0	0	0	0	0	0	1	50
26.	Южноукраїнська міська ТГ (Вознесенський район)	10	0	0	9	90	0	0	1	10	0	0	0	0
27.	Березанська селищна ТГ (Миколаївський район)	8	0	0	6	75	0	0	0	0	0	0	1	12,5
28.	Веснянська сільська ТГ (Миколаївський район)	6	0	0	5	83,3	0	0	0	0	0	0	1	16,7
29.	Воскресенська селищна ТГ (Миколаївський район)	5	0	0	3	60	1	20	0	0	1	20	0	0
30.	Галицинівська сільська ТГ (Миколаївський район)	7	1	14,3	6	85,7	0	0	0	0	0	0	0	0
31.	Коблівська сільська ТГ (Миколаївський район)	6	0	0	5	83,3	0	0	1	16,7	0	0	0	0
32.	Костянтинівська сільська ТГ (Миколаївський район)	8	0	0	7	87,5	1	12,5	0	0	0	0	0	0
33.	Куцурубська сільська ТГ (Миколаївський район)	2	0	0	2	100	0	0	0	0	0	0	0	0
34.	Мішково-Погорілівська сільська ТГ (Миколаївський район)	2	0	0	2	100	0	0	0	0	0	0	0	0
35.	Нечаянська сільська ТГ (Миколаївський район)	3	0	0	3	100	0	0	0	0	0	0	0	0
36.	Новоодеська міська ТГ (Миколаївський район)	3	0	0	3	100	0	0	0	0	0	0	0	0
37.	Ольшанська селищна ТГ (Миколаївський район)	4	0	0	4	100	0	0	0	0	0	0	0	0
38.	Очаківська міська ТГ (Миколаївський район)	5	0	0	5	100	0	0	0	0	0	0	0	0
39.	Первомайська селищна ТГ (Миколаївський район)	1	0	0	1	100	0	0	0	0	0	0	0	0
40.	Радсадівська сільська ТГ (Миколаївський район)	5	1	20	4	80	0	0	0	0	0	0	0	0
41.	Степівська сільська ТГ (Миколаївський район)	10	1	10	9	90	0	0	0	0	0	0	0	0
42.	Сухоеланецька сільська ТГ (Миколаївський район)	2	0	0	2	100	0	0	0	0	0	0	0	0
43.	Чорноморська сільська ТГ (Миколаївський район)	2	0	0	2	100	0	0	0	0	0	0	0	0
44.	Шевченківська сільська ТГ (Миколаївський район)	9	0	0	6	66,7	2	22,2	0	0	0	0	1	11,1
45.	Арбузинська селищна ТГ (Первомайський район)	4	0	0	4	100	0	0	0	0	0	0	0	0

№	Район / ОТГ	Загальна кількість	Освітній рівень											
			Рівень магістра		Рівень спеціаліста		Рівень бакалавра		Рівень молодшого спеціаліста		Студент		Без фахової освіти	
			N	%	N	%	N	%	N	%	N	%	N	%
46.	Благодатненська сільська ТГ (Первомайський район)	4	0	0	3	75	1	25	0	0	0	0	0	0
47.	Врадіївська селищна ТГ (Первомайський район)	11	0	0	11	100	0	0	0	0	0	0	0	0
48.	Кам'яномостівська сільська ТГ (Первомайський район)	3	1	33,3	2	66,7	0	0	0	0	0	0	0	0
49.	Кривоозерська селищна ТГ (Первомайський район)	11	0	0	9	81,8	0	0	1	9,1	1	9,1	0	0
50.	Мигіївська сільська ТГ (Первомайський район)	6	0	0	5	83,3	0	0	0	0	1	16,7	0	0
51.	Первомайська міська ТГ (Первомайський район)	5	0	0	4	80	1	20	0	0	0	0	0	0
52.	Синюхино-Брідська сільська ТГ (Первомайський район)	3	0	0	2	66,7	0	0	0	0	0	0	1	33,3

Розподіл учителів предмета «Захист України» ЗЗСО Миколаївської області за освітнім рівнем





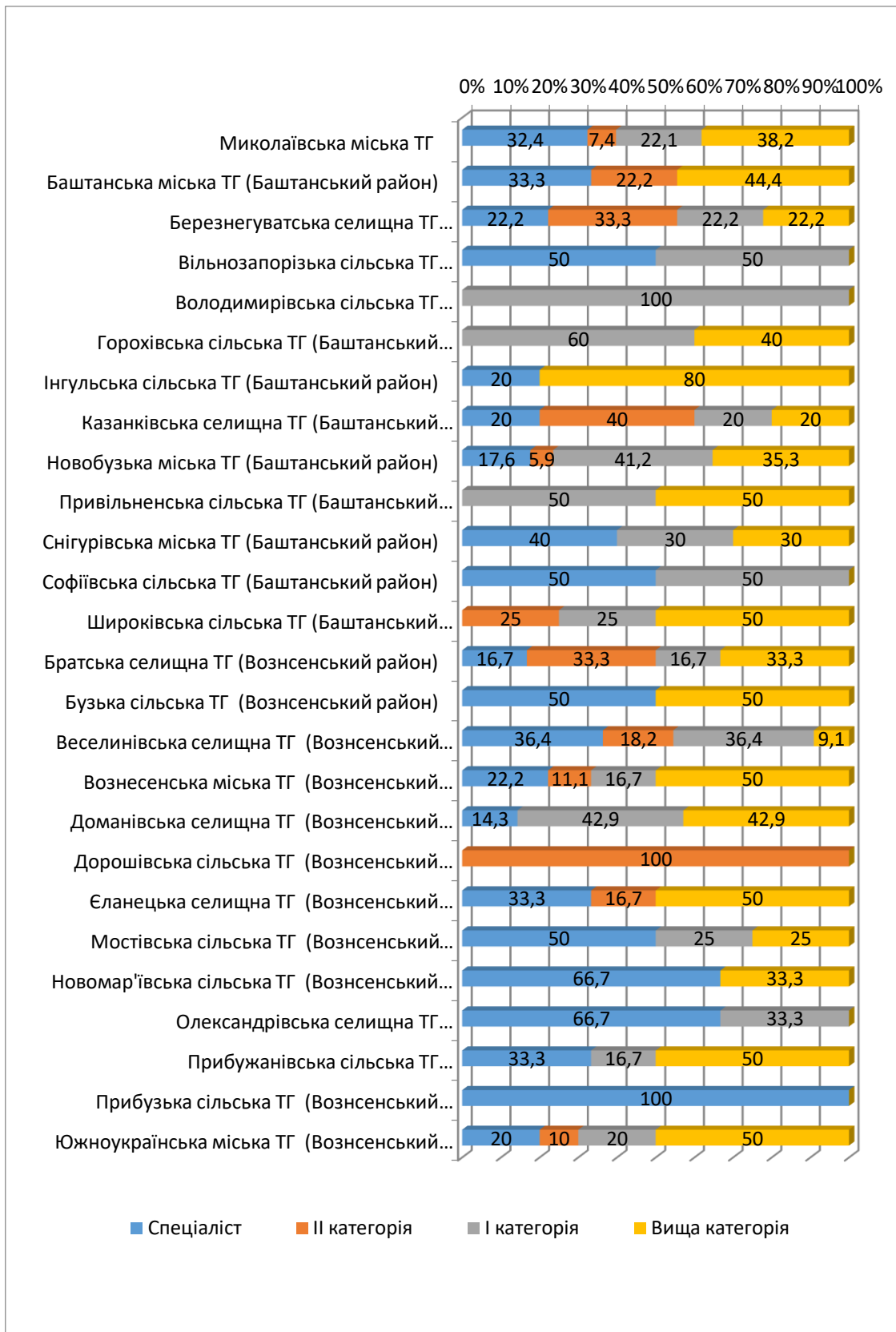
**Інформація про розподіл учителів предмета «Захист України» ЗЗСО
Миколаївської області за кваліфікаційною категорією**

№	Район / ОТГ	Загальна кількість	Спеціаліст		II категорія		I категорія		Вища категорія	
			N	%	N	%	N	%	N	%
				Миколаївська область	355	95	26,8	37	10,4	84
1.	Миколаївська міська ТГ	68	22	32,4	5	7,4	15	22,1	26	38,2
2.	Баштанська міська ТГ (Баштанський район)	9	3	33,3	2	22,2	0	0	4	44,4
3.	Березнегуватська селищна ТГ (Баштанський район)	9	2	22,2	3	33,3	2	22,2	2	22,2
4.	Вільнозапорізька сільська ТГ (Баштанський район)	2	1	50	0	0	1	50	0	0
5.	Володимирівська сільська ТГ (Баштанський район)	1	0	0	0	0	1	100	0	0
6.	Горохівська сільська ТГ (Баштанський район)	5	0	0	0	0	3	60	2	40
7.	Інгульська сільська ТГ (Баштанський район)	5	1	20	0	0	0	0	4	80
8.	Казанківська селищна ТГ (Баштанський район)	5	1	20	2	40	1	20	1	20
9.	Новобузька міська ТГ (Баштанський район)	17	3	17,6	1	5,9	7	41,2	6	35,3
10.	Привільненська сільська ТГ (Баштанський район)	4	0	0	0	0	2	50	2	50,0
11.	Снігурівська міська ТГ (Баштанський район)	10	4	40	0	0	3	30	3	30,0
12.	Софіївська сільська ТГ (Баштанський район)	2	1	50	0	0	1	50		0
13.	Широківська сільська ТГ (Баштанський район)	4	0	0	1	25	1	25	2	50
14.	Братська селищна ТГ (Вознесенський район)	6	1	16,7	2	33,3	1	16,7	2	33,3
15.	Бузька сільська ТГ (Вознесенський район)	2	1	50	0	0	0	0	1	50
16.	Веселинівська селищна ТГ (Вознесенський район)	11	4	36,4	2	18,2	4	36,4	1	9,1
17.	Вознесенська міська ТГ (Вознесенський район)	18	4	22,2	2	11,1	3	16,7	9	50
18.	Доманівська селищна ТГ (Вознесенський район)	7	1	14,3	0	0	3	42,9	3	42,9
19.	Дорошівська сільська ТГ (Вознесенський район)	1	0	0	1	100	0	0	0	0
20.	Єланецька селищна ТГ (Вознесенський район)	6	2	33,3	1	16,7	0	0	3	50
21.	Мостівська сільська ТГ (Вознесенський район)	4	2	50	0	0	1	25	1	25

№	Район / ОТГ	Загальна кількість	Спеціаліст		II категорія		I категорія		Вища категорія	
			N	%	N	%	N	%	N	%
22.	Новомар'ївська сільська ТГ (Вознесенський район)	3	2	66,7	0	0	0	0	1	33,3
23.	Олександрівська селищна ТГ (Вознесенський район)	3	2	66,7	0	0	1	33,3	0	0
24.	Прибужанівська сільська ТГ (Вознесенський район)	6	2	33,3	0	0	1	16,7	3	50
25.	Прибузька сільська ТГ (Вознесенський район)	2	2	100	0	0	0	0	0	0
26.	Южноукраїнська міська ТГ (Вознесенський район)	10	2	20	1	10	2	20	5	50
27.	Березанська селищна ТГ (Миколаївський район)	8	2	25	2	25	1	12,5	3	37,5
28.	Веснянська сільська ТГ (Миколаївський район)	6	2	33,3	0	0	2	33,3	2	33,3
29.	Воскресенська селищна ТГ (Миколаївський район)	5	3	60	0	0	0	0	2	40
30.	Галицинівська сільська ТГ (Миколаївський район)	7	1	14,3	0	0	1	14,3	5	71,4
31.	Коблівська сільська ТГ (Миколаївський район)	6	1	16,7	1	16,7	2	33,3	2	33,3
32.	Костянтинівська сільська ТГ (Миколаївський район)	8	1	12,5	1	12,5	4	50	2	25
33.	Куцурубська сільська ТГ (Миколаївський район)	2	1	50	0	0	0	0	1	50
34.	Мішково-Погорілівська сільська ТГ (Миколаївський район)	2	1	50	0	0	0	0	1	50
35.	Нечаянська сільська ТГ (Миколаївський район)	3	1	33,3	0	0	1	33,3	1	33,3
36.	Новоодеська міська ТГ (Миколаївський район)	3	0	0	1	33,3	1	33,3	1	33,3
37.	Ольшанська селищна ТГ (Миколаївський район)	4	1	25	1	25	0	0	2	50
38.	Очаківська міська ТГ (Миколаївський район)	5	0	0	0	0	0	0	5	100
39.	Первомайська селищна ТГ (Миколаївський район)	1	0	0	0	0	0	0	1	100
40.	Радсадівська сільська ТГ (Миколаївський район)	5	1	20	0	0	3	60	1	20
41.	Степівська сільська ТГ (Миколаївський район)	10	2	20	0	0	1	10	7	70
42.	Сухосланецька сільська ТГ (Миколаївський район)	2	0	0	1	50	0	0	1	50
43.	Чорноморська сільська ТГ (Миколаївський район)	2	0	0	0	0	1	50	1	50
44.	Шевченківська сільська ТГ (Миколаївський район)	9	3	33,3	1	11,1	4	44,4	1	11,1
45.	Арбузинська селищна ТГ (Первомайський район)	4	1	25	0	0	2	50	1	25

№	Район / ОТГ	Загальна кількість	Спеціаліст		II категорія		I категорія		Вища категорія	
			N	%	N	%	N	%	N	%
46.	Благодатненська сільська ТГ (Первомайський район)	4	1	25	1	25	1	25	1	25
47.	Врадіївська селищна ТГ (Первомайський район)	11	1	9,1	1	9,1	1	9,1	8	72,7
48.	Кам'яномостівська сільська ТГ (Первомайський район)	3	1	33,3	0	0	1	33,3	1	33,3
49.	Кривоозерська селищна ТГ (Первомайський район)	11	4	36,4	2	18,2	3	27,3	2	18,2
50.	Мигіївська сільська ТГ (Первомайський район)	6	1	16,7	1	16,7	1	16,7	3	50
51.	Первомайська міська ТГ (Первомайський район)	5	2	40	0	0	0	0	3	60
52.	Синюхино-Брідська сільська ТГ (Первомайський район)	3	1	33,3	1	33,3	1	33,3	0	0

Розподіл учителів предмета «Захист України» ЗЗСО Миколаївської області за кваліфікаційною категорією





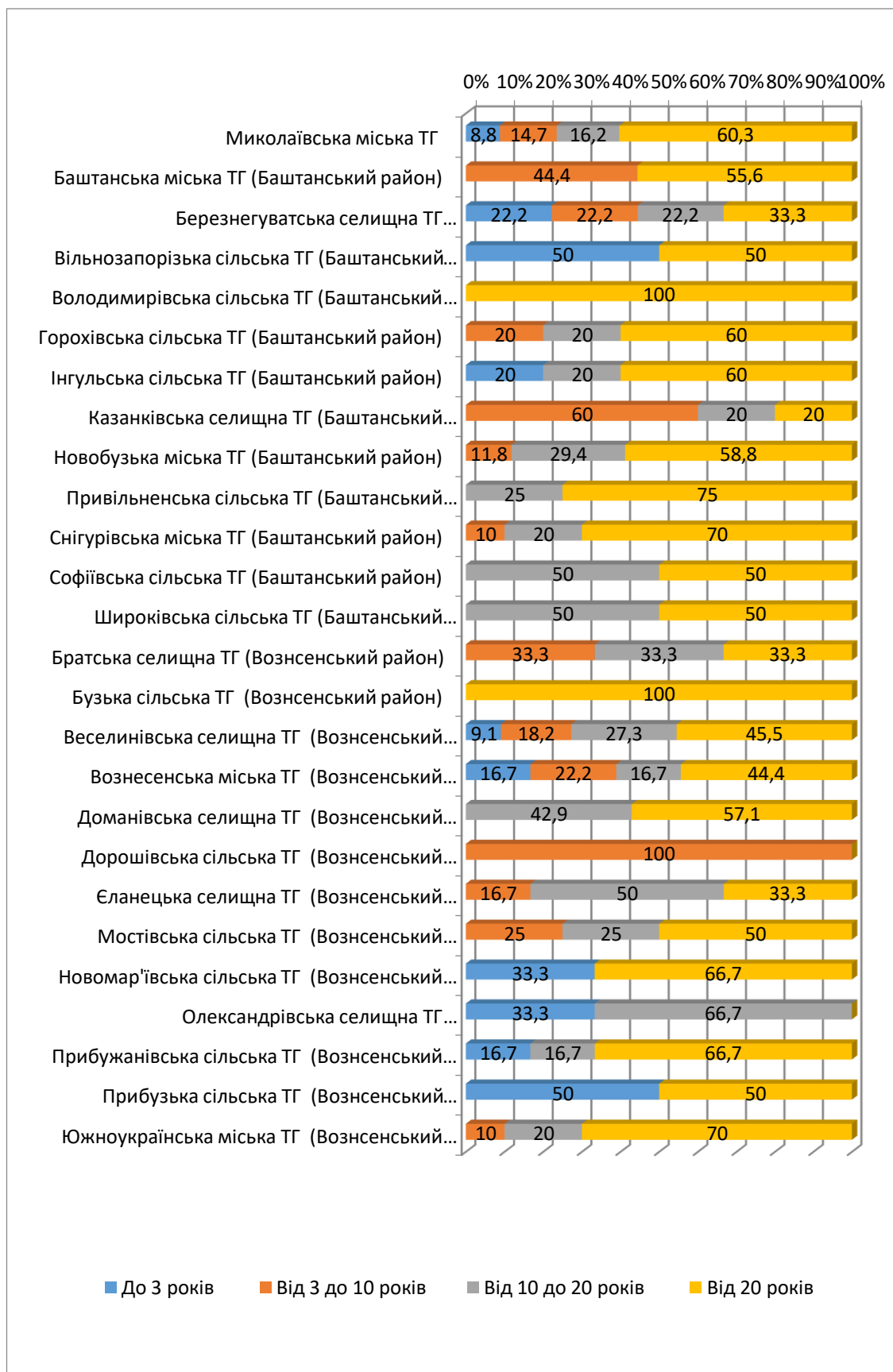
**Інформація про розподіл учителів предмета «Захист України»
ЗЗСО Миколаївської області за педагогічним стажем**

№	Район / ОТГ	Загальна кількість	До 3 років		Від 3 до 10 років		Від 10 до 20 років		Від 20 років	
			N	%	N	%	N	%	N	%
	Миколаївська область	355	28	7,9	54	15,2	79	22,3	194	54,6
1.	Миколаївська міська ТГ	68	6	8,8	10	14,7	11	16,2	41	60,3
2.	Баштанська міська ТГ (Баштанський район)	9	0	0,0	4	44,4	0	0	5	55,6
3.	Березнегуватська селищна ТГ (Баштанський район)	9	2	22,2	2	22,2	2	22,2	3	33,3
4.	Вільнозапорізька сільська ТГ (Баштанський район)	2	1	50	0	0	0	0	1	50
5.	Володимирівська сільська ТГ (Баштанський район)	1	0	0	0	0	0	0	1	100
6.	Горохівська сільська ТГ (Баштанський район)	5	0	0	1	20	1	20	3	60
7.	Інгульська сільська ТГ (Баштанський район)	5	1	20	0	0	1	20	3	60
8.	Казанківська селищна ТГ (Баштанський район)	5	0	0	3	60	1	20	1	20
9.	Новобузька міська ТГ (Баштанський район)	17	0	0	2	11,8	5	29,4	10	58,8
10.	Привільненська сільська ТГ (Баштанський район)	4	0	0	0	0	1	25	3	75
11.	Снігурівська міська ТГ (Баштанський район)	10	0	0	1	10	2	20	7	70
12.	Софіївська сільська ТГ (Баштанський район)	2	0	0	0	0	1	50	1	50
13.	Широківська сільська ТГ (Баштанський район)	4	0	0	0	0	2	50	2	50
14.	Братська селищна ТГ (Вознесенський район)	6	0	0	2	33,3	2	33,3	2	33,3
15.	Бузька сільська ТГ (Вознесенський район)	2	0	0		0,0	0	0	2	100
16.	Веселинівська селищна ТГ (Вознесенський район)	11	1	9,1	2	18,2	3	27,3	5	45,5
17.	Вознесенська міська ТГ (Вознесенський район)	18	3	16,7	4	22,2	3	16,7	8	44,4
18.	Доманівська селищна ТГ (Вознесенський район)	7	0	0	0	0	3	42,9	4	57,1
19.	Дорошівська сільська ТГ (Вознесенський район)	1	0	0	1	100	0	0	0	0
20.	Єланецька селищна ТГ (Вознесенський район)	6	0	0	1	16,7	3	50	2	33,3
21.	Мостівська сільська ТГ (Вознесенський район)	4	0	0	1	25	1	25	2	50

№	Район / ОТГ	Загальна кількість	До 3 років		Від 3 до 10 років		Від 10 до 20 років		Від 20 років	
			N	%	N	%	N	%	N	%
22.	Новомар'ївська сільська ТГ (Вознесенський район)	3	1	33,3	0	0	0	0	2	66,7
23.	Олександрівська селищна ТГ (Вознесенський район)	3	1	33,3	0	0	2	66,7	0	0
24.	Прибужанівська сільська ТГ (Вознесенський район)	6	1	16,7	0	0	1	16,7	4	66,7
25.	Прибузька сільська ТГ (Вознесенський район)	2	1	50	0	0	0	0	1	50
26.	Южноукраїнська міська ТГ (Вознесенський район)	10	0	0	1	10	2	20	7	70
27.	Березанська селищна ТГ (Миколаївський район)	8	0	0	2	25	3	37,5	3	37,5
28.	Веснянська сільська ТГ (Миколаївський район)	6	0	0	2	33,3	1	16,7	3	50
29.	Воскресенська селищна ТГ (Миколаївський район)	5	0	0	2	40	0	0	3	60
30.	Галицинівська сільська ТГ (Миколаївський район)	7	1	14,3	0	0	0	0	6	85,7
31.	Коблівська сільська ТГ (Миколаївський район)	6	0	0	1	16,7	2	33,3	3	50
32.	Костянтинівська сільська ТГ (Миколаївський район)	8	0	0	1	12,5	3	37,5	4	50
33.	Куцурубська сільська ТГ (Миколаївський район)	2	0	0	1	50	0	0	1	50
34.	Мішково-Погорілівська сільська ТГ (Миколаївський район)	2	1	50	0	0	0	0	1	50
35.	Нечаянська сільська ТГ (Миколаївський район)	3	1	33,3	0	0	0	0	2	66,7
36.	Новоодеська міська ТГ (Миколаївський район)	3	0	0	1	33,3	1	33,3	1	33,3
37.	Ольшанська селищна ТГ (Миколаївський район)	4	0	0	0	0	2	50	2	50
38.	Очаківська міська ТГ (Миколаївський район)	5	0	0	0	0	0	0	5	100
39.	Первомайська селищна ТГ (Миколаївський район)	1	0	0	0	0	0	0	1	100
40.	Радсадівська сільська ТГ (Миколаївський район)	5	0	0	1	20	3	60	1	20
41.	Степівська сільська ТГ (Миколаївський район)	10	2	20		0		0	8	80
42.	Сухоеланецька сільська ТГ (Миколаївський район)	2	0	0	1	50	1	50	0	0
43.	Чорноморська сільська ТГ (Миколаївський район)	2	0	0	0	0	1	50	1	50
44.	Шевченківська сільська ТГ (Миколаївський район)	9	1	11,1	1	11,1	5	55,6	2	22,2
45.	Арбузинська селищна ТГ (Первомайський район)	4	0	0	1	25	1	25	2	50
46.	Благодатненська сільська ТГ (Первомайський район)	4	0	0	2	50	2	50	0	0

№	Район / ОТГ	Загальна кількість	До 3 років		Від 3 до 10 років		Від 10 до 20 років		Від 20 років	
			N	%	N	%	N	%	N	%
47.	Врадіївська селищна ТГ (Первомайський район)	11	0	0	1	9,1	3	27,3	7	63,6
48.	Кам'яномостівська сільська ТГ (Первомайський район)	3	1	33,3	0	0	0	0	2	66,7
49.	Кривоозерська селищна ТГ (Первомайський район)	11	1	9,1	2	18,2	2	18,2	6	54,5
50.	Мигіївська сільська ТГ (Первомайський район)	6	1	16,7	0	0	2	33,3	3	50
51.	Первомайська міська ТГ (Первомайський район)	5	1	20	0	0	0	0	4	80
52.	Синюхино-Брідська сільська ТГ (Первомайський район)	3	0	0	0	0	0	0	3	100

Розподіл учителів предмета «Захист України» ЗЗСО Миколаївської області за педагогічним стажем





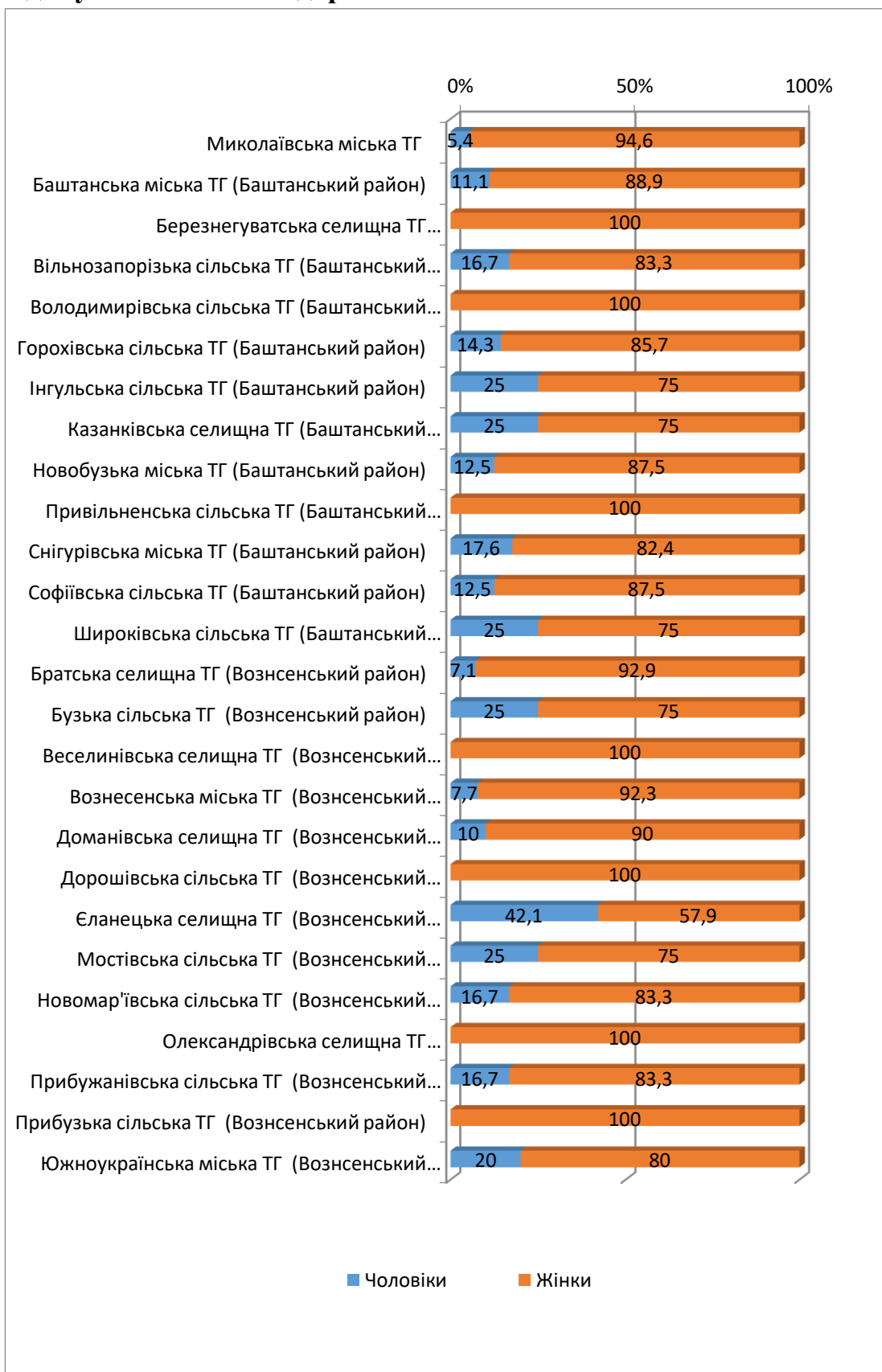
Інформація про розподіл учителів основ здоров'я ЗЗСО Миколаївської області за статтю та наявністю фахової освіти

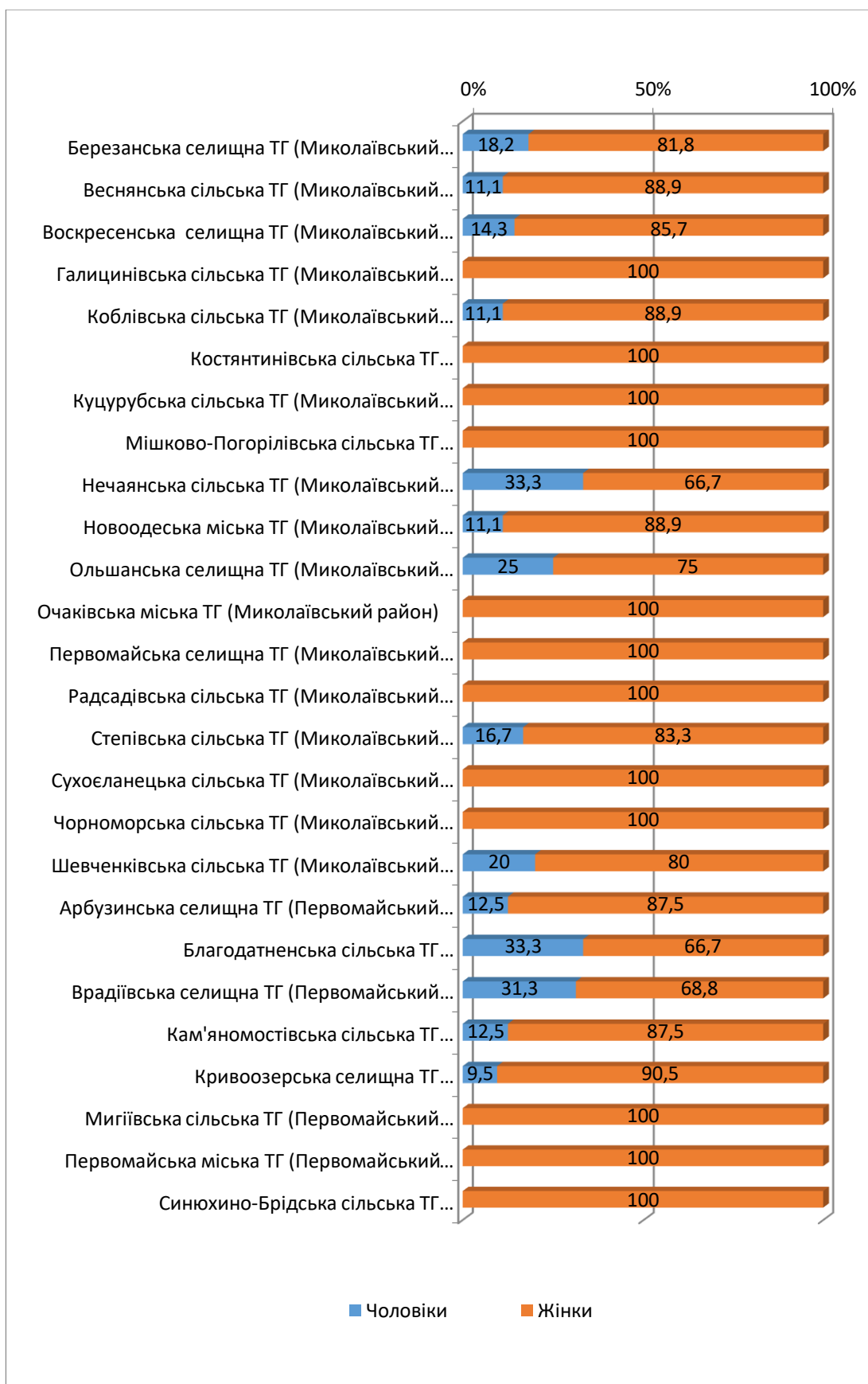
	Район / ОТГ	Загальна кількість	Чоловіки		Жінки		З фаховою освітою		Без фахової освіти	
			N	%	N	%	N	%	N	%
	Миколаївська область	541	64	11,8	477	88,2	52	9,6	489	90,4
1.	Миколаївська міська ТГ	111	6	5,4	105	94,6	8	7,2	103	92,8
2.	Баштанська міська ТГ (Баштанський район)	18	2	11,1	16	88,9	0	0	18	100
3.	Березнегуватська селищна ТГ (Баштанський район)	15	0	0	15	100	3	20	12	80
4.	Вільнозапорізька сільська ТГ (Баштанський район)	6	1	16,7	5	83,3	0	0	6	100
5.	Володимирівська сільська ТГ (Баштанський район)	1	0	0	1	100	1	100	0	0
6.	Горохівська сільська ТГ (Баштанський район)	7	1	14,3	6	85,7	1	14,3	6	85,7
7.	Інгульська сільська ТГ (Баштанський район)	8	2	25	6	75	0	0	8	100
8.	Казанківська селищна ТГ (Баштанський район)	16	4	25	12	75	3	18,8	13	81,3
9.	Новобузька міська ТГ (Баштанський район)	16	2	12,5	14	87,5	0	0	16	100
10.	Привільненська сільська ТГ (Баштанський район)	3	0	0	3	100	1	33,3	2	66,7
11.	Снігурівська міська ТГ (Баштанський район)	17	3	17,6	14	82,4	5	29,4	12	70,6
12.	Софіївська сільська ТГ (Баштанський район)	8	1	12,5	7	87,5	1	12,5	7	87,5
13.	Широківська сільська ТГ (Баштанський район)	4	1	25	3	75	0	0	4	100
14.	Братська селищна ТГ (Вознесенський район)	14	1	7,1	13	92,9	0	0	14	100
15.	Бузька сільська ТГ (Вознесенський район)	4	1	25	3	75	0	0	4	100
16.	Веселинівська селищна ТГ (Вознесенський район)	12	0	0	12	100	1	8,3	11	91,7
17.	Вознесенська міська ТГ (Вознесенський район)	13	1	7,7	12	92,3	2	15,4	11	84,6
18.	Доманівська селищна ТГ (Вознесенський район)	10	1	10	9	90	1	10	9	90
19.	Дорошівська сільська ТГ (Вознесенський район)	3	0	0	3	100	0	0	3	100
20.	Єланецька селищна ТГ (Вознесенський район)	19	8	42,1	11	57,9	0	0	19	100
21.	Мостівська сільська ТГ (Вознесенський район)	4	1	25	3	75	0	0	4	100

	Район / ОТГ	Загальна кількість	Чоловіки		Жінки		З фаховою освітою		Без фахової освіти	
			N	%	N	%	N	%	N	%
22.	Новомар'ївська сільська ТГ (Вознесенський район)	6	1	16,7	5	83,3	0	0	6	100
23.	Олександрівська селищна ТГ (Вознесенський район)	4	0	0	4	100	0	0	4	100
24.	Прибужанівська сільська ТГ (Вознесенський район)	6	1	16,7	5	83,3	0	0	6	100
25.	Прибузька сільська ТГ (Вознесенський район)	3	0	0	3	100	0	0	3	100
26.	Южноукраїнська міська ТГ (Вознесенський район)	10	2	20	8	80	1	10	9	90
27.	Березанська селищна ТГ (Миколаївський район)	11	2	18,2	9	81,8	1	9,1	10	90,9
28.	Веснянська сільська ТГ (Миколаївський район)	9	1	11,1	8	88,9	1	11,1	8	88,9
29.	Воскресенська селищна ТГ (Миколаївський район)	7	1	14,3	6	85,7	3	42,9	4	57,1
30.	Галицинівська сільська ТГ (Миколаївський район)	4	0	0	4	100	0	0	4	100
31.	Коблівська сільська ТГ (Миколаївський район)	9	1	11,1	8	88,9	0	0	9	100
32.	Костянтинівська сільська ТГ (Миколаївський район)	7	0	0	7	100	1	14,3	6	85,7
33.	Куцурубська сільська ТГ (Миколаївський район)	5	0	0	5	100	2	40	3	60
34.	Мішково-Погорілівська сільська ТГ (Миколаївський район)	1	0	0,0	1	100,0	0	0	1	100
35.	Нечаянська сільська ТГ (Миколаївський район)	3	1	33,3	2	66,7	0	0	3	100
36.	Новоодеська міська ТГ (Миколаївський район)	9	1	11,1	8	88,9	1	11,1	8	88,9
37.	Ольшанська селищна ТГ (Миколаївський район)	4	1	25	3	75	1	25	3	75
38.	Очаківська міська ТГ (Миколаївський район)	8	0	0	8	100	0	0	8	100
39.	Первомайська селищна ТГ (Миколаївський район)	2	0	0	2	100	1	50	1	50
40.	Радсадівська сільська ТГ (Миколаївський район)	4	0	0	4	100	0	0	4	100
41.	Степівська сільська ТГ (Миколаївський район)	12	2	16,7	10	83,3	0	0	12	100
42.	Сухоеланецька сільська ТГ (Миколаївський район)	4	0	0	4	100	0	0	4	100
43.	Чорноморська сільська ТГ (Миколаївський район)	3	0	0	3	100	1	33,3	2	66,7
44.	Шевченківська сільська ТГ (Миколаївський район)	15	3	20	12	80	3	20	12	80
45.	Арбузинська селищна ТГ (Первомайський район)	8	1	12,5	7	87,5	0	0	8	100
46.	Благодатненська сільська ТГ (Первомайський район)	6	2	33,3	4	66,7	0	0	6	100

	Район / ОТГ	Загальна кількість	Чоловіки		Жінки		З фаховою освітою		Без фахової освіти	
			N	%	N	%	N	%	N	%
47.	Врадіївська селищна ТГ (Первомайський район)	16	5	31,3	11	68,8	1	6,3	15	93,8
48.	Кам'яномостівська сільська ТГ (Первомайський район)	8	1	12,5	7	87,5	2	25	6	75
49.	Кривоозерська селищна ТГ (Первомайський район)	21	2	9,5	19	90,5	0	0	21	100
50.	Мигіївська сільська ТГ (Первомайський район)	4	0	0	4	100	1	25	3	75
51.	Первомайська міська ТГ (Первомайський район)	18	0	0	18	100	4	22,2	14	77,8
52.	Синюхино-Брідська сільська ТГ (Первомайський район)	5	0	0	5	100	1	20	4	80

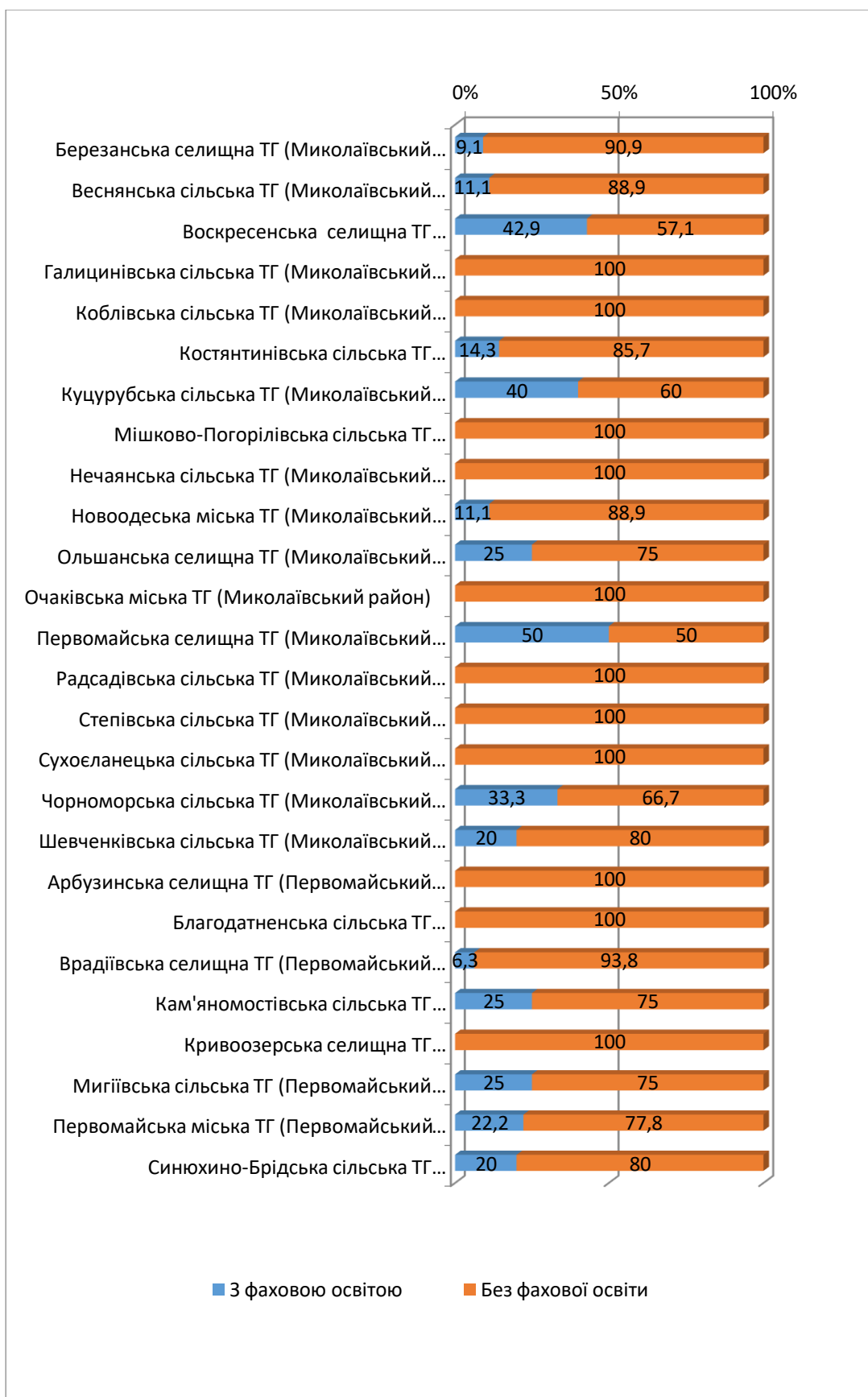
Розподіл учителів основ здоров'я ЗЗСО Миколаївської області за статтю





Розподіл учителів основ здоров'я ЗЗСО Миколаївської області за наявністю фахової освіти





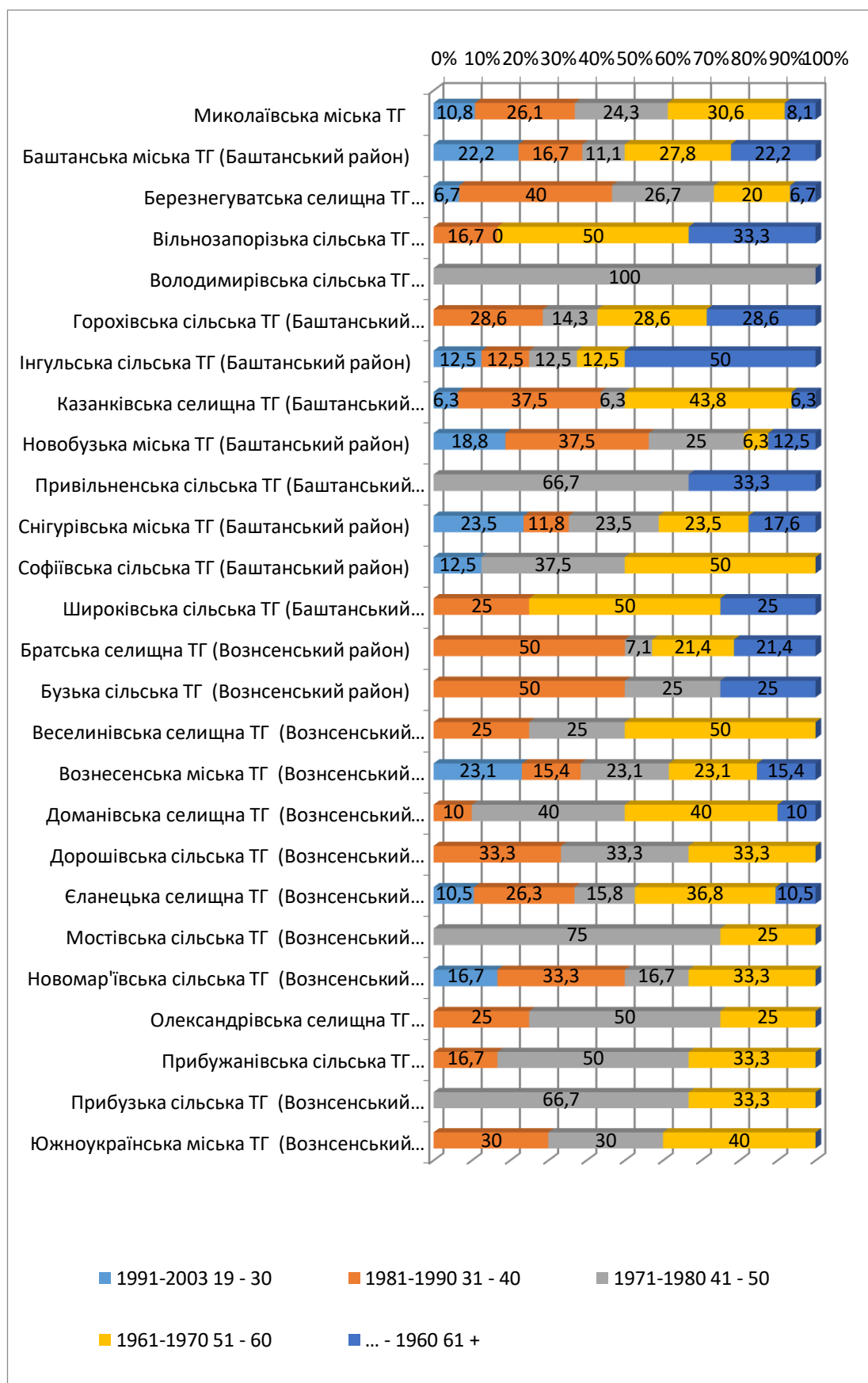
Інформація про розподіл учителів основ здоров'я ЗЗСО Миколаївської області за віком

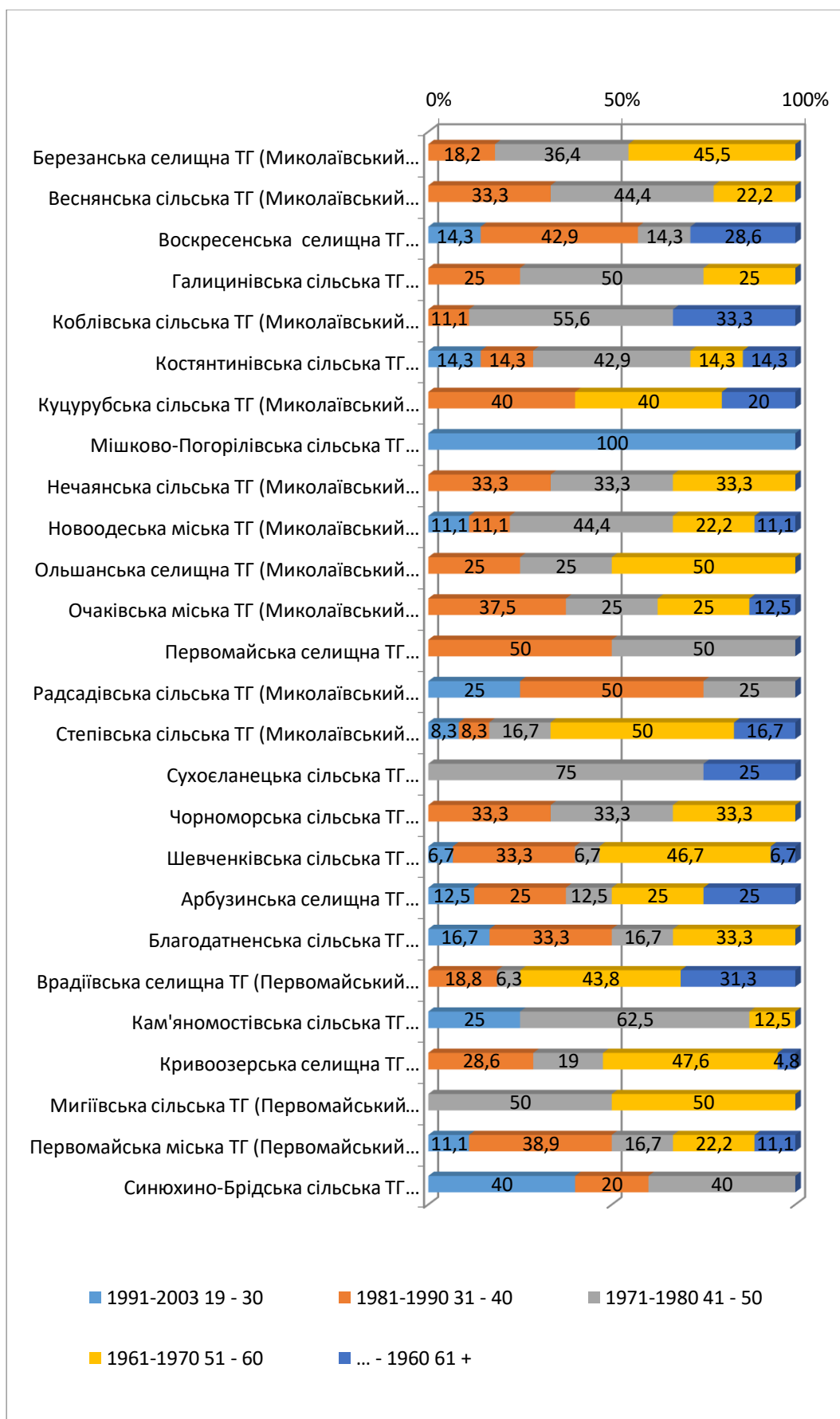
№	Район / ОТГ	Загальна кількість	Середній вік	Мода за віком	Кількість учителів (за віком)									
					1991-2003		1981-1990		1971-1980		1961-1970		... - 1960	
					19 - 30		31 - 40		41 - 50		51 - 60		61 +	
					N	%	N	%	N	%	N	%	N	%
	Миколаївська область	541	46	51	48	8,9	135	25	135	25	161	29,8	62	11,5
1.	Миколаївська міська ТГ	111	46	39	12	10,8	29	26,1	27	24,3	34	30,6	9	8,1
2.	Баштанська міська ТГ (Баштанський район)	18	46	65	4	22,2	3	16,7	2	11,1	5	27,8	4	22,2
3.	Березнегуватська селищна ТГ (Баштанський район)	15	49	45	1	6,7	6	40	4	26,7	3	20	1	6,7
4.	Вільнозапорізька сільська ТГ (Баштанський район)	6	54	0	0	0	1	16,7	0	0	3	50	2	33,3
5.	Володимирівська сільська ТГ (Баштанський район)	1	49	49	0	0	0	0	1	100	0	0	0	0
6.	Горохівська сільська ТГ (Баштанський район)	7	50	65	0	0	2	28,6	1	14,3	2	28,6	2	28,6
7.	Інгульська сільська ТГ (Баштанський район)	8	51	44	1	12,5	1	12,5	1	12,5	1	12,5	4	50
8.	Казанківська селищна ТГ (Баштанський район)	16	46	56	1	6,3	6	37,5	1	6,3	7	43,8	1	6,3
9.	Новобузька міська ТГ (Баштанський район)	16	41	32	3	18,8	6	37,5	4	25	1	6,3	2	12,5
10.	Привільненська сільська ТГ (Баштанський район)	3	50	0	0	0	0	0	2	66,7	0	0	1	33,3
11.	Снігурівська міська ТГ (Баштанський район)	17	45	47	4	23,5	2	11,8	4	23,5	4	23,5	3	17,6
12.	Софіївська сільська ТГ (Баштанський район)	8	46	53	1	12,5	0	0	3	37,5	4	50	0	0
13.	Широківська сільська ТГ (Баштанський район)	4	52	0	0	0	1	25	0	0	2	50,0	1	25,0
14.	Братська селищна ТГ (Вознесенський район)	14	46	54	0	0	7	50	1	7,1	3	21,4	3	21,4
15.	Бузька сільська ТГ (Вознесенський район)	4	45	0	0	0	2	50	1	25	0	0	1	25
16.	Веселинівська селищна ТГ (Вознесенський район)	12	47	57	0	0	3	25	3	25	6	50	0	0
17.	Вознесенська міська ТГ (Вознесенський район)	13	43	0	3	23,1	2	15,4	3	23,1	3	23,1	2	15,4
18.	Доманівська селищна ТГ (Вознесенський район)	10	52	53	0	0	1	10	4	40	4	40	1	10
19.	Дорошівська сільська ТГ (Вознесенський район)	3	45	0	0	0	1	33,3	1	33,3	1	33,3	0	0
20.	Сланецька селищна ТГ (Вознесенський район)	19	47	32	2	10,5	5	26,3	3	15,8	7	36,8	2	10,5
21.	Мостівська сільська ТГ (Вознесенський район)	4	48	0	0	0	0	0	3	75	1	25,0	0	0
22.	Новомар'ївська сільська ТГ (Вознесенський район)	6	40	51	1	16,7	2	33,3	1	16,7	2	33,3	0	0

№	Район / ОТГ	Загальна кількість	Середній вік	Мода за віком	Кількість учителів (за віком)									
					1991-2003		1981-1990		1971-1980		1961-1970		... - 1960	
					19 - 30		31 - 40		41 - 50		51 - 60		61 +	
					N	%	N	%	N	%	N	%	N	%
	район)													
23.	Олександрівська селищна ТГ (Вознесенський район)	4	43	0	0	0	1	25	2	50	1	25	0	0
24.	Прибужанівська сільська ТГ (Вознесенський район)	6	45	47	0	0	1	16,7	3	50	2	33,3	0	0
25.	Прибузька сільська ТГ (Вознесенський район)	3	48	0	0	0	0	0	2	66,7	1	33,3	0	0
26.	Южноукраїнська міська ТГ (Вознесенський район)	10	47	57	0	0	3	30	3	30	4	40	0	0
27.	Березанська селищна ТГ (Миколаївський район)	11	47	51	0	0	2	18,2	4	36,4	5	45,5	0	0
28.	Веснянська сільська ТГ (Миколаївський район)	9	45	0	0	0	3	33,3	4	44,4	2	22,2	0	0
29.	Воскресенська селищна ТГ (Миколаївський район)	7	44	0	1	14,3	3	42,9	1	14,3	0	0	2	28,6
30.	Галицинівська сільська ТГ (Миколаївський район)	4	45	0	0	0	1	25	2	50	1	25	0	0
31.	Коблівська сільська ТГ (Миколаївський район)	9	51	0	0	0	1	11,1	5	55,6	0	0	3	33,3
32.	Костянтинівська сільська ТГ (Миколаївський район)	7	45	44	1	14,3	1	14,3	3	42,9	1	14,3	1	14,3
33.	Куцурубська сільська ТГ (Миколаївський район)	5	46	0	0	0	2	40	0	0	2	40	1	20
34.	Мішково-Погорілівська сільська ТГ (Миколаївський район)	1	30	30	1	100	0	0	0	0	0	0	0	0
35.	Нечаянська сільська ТГ (Миколаївський район)	3	42	0	0	0	1	33,3	1	33,3	1	33,3	0	0
36.	Новоодеська міська ТГ (Миколаївський район)	9	48	0	1	11,1	1	11,1	4	44,4	2	22,2	1	11,1
37.	Ольшанська селищна ТГ (Миколаївський район)	4	47	0	0	0	1	25	1	25	2	50	0	0
38.	Очаківська міська ТГ (Миколаївський район)	8	46	0	0	0	3	37,5	2	25	2	25	1	12,5
39.	Первомайська селищна ТГ (Миколаївський район)	2	41	0	0	0	1	50	1	50	0	0	0	0

№	Район / ОТГ	Загальна кількість	Середній вік	Мода за віком	Кількість учителів (за віком)									
					1991-2003		1981-1990		1971-1980		1961-1970		... - 1960	
					19 - 30		31 - 40		41 - 50		51 - 60		61 +	
					N	%	N	%	N	%	N	%	N	%
40.	Радсадівська сільська ТГ (Миколаївський район)	4	37	39	1	25	2	50	1	25	0	0	0	0
41.	Степівська сільська ТГ (Миколаївський район)	12	51	56	1	8,3	1	8,3	2	16,7	6	50	2	16,7
42.	Сухоеланецька сільська ТГ (Миколаївський район)	4	51	0	0	0	0	0	3	75	0	0	1	25
43.	Чорноморська сільська ТГ (Миколаївський район)	3	47	0	0	0	1	33,3	1	33,3	1	33,3	0	0
44.	Шевченківська сільська ТГ (Миколаївський район)	15	46	32	1	6,7	5	33,3	1	6,7	7	46,7	1	6,7
45.	Арбузинська селищна ТГ (Первомайський район)	8	47	0	1	12,5	2	25	1	12,5	2	25	2	25
46.	Благодатненська сільська ТГ (Первомайський район)	6	42	0	1	16,7	2	33,3	1	16,7	2	33,3	0	0
47.	Врадіївська селищна ТГ (Первомайський район)	16	53	51	0	0	3	18,8	1	6,3	7	43,8	5	31,3
48.	Кам'яномостівська сільська ТГ (Первомайський район)	8	42	48	2	25	0	0	5	62,5	1	12,5	0	0
49.	Кривоозерська селищна ТГ (Первомайський район)	21	48	57	0	0	6	28,6	4	19	10	47,6	1	4,8
50.	Мигіївська сільська ТГ (Первомайський район)	4	51	0	0	0	0	0	2	50	2	50	0	0
51.	Первомайська міська ТГ (Первомайський район)	18	44	57	2	11,1	7	38,9	3	16,7	4	22,2	2	11,1
52.	Синюхино-Брідська сільська ТГ (Первомайський район)	5	38	0	2	40	1	20	2	40	0	0	0	0

Розподіл учителів основ здоров'я ЗЗСО Миколаївської області за віком





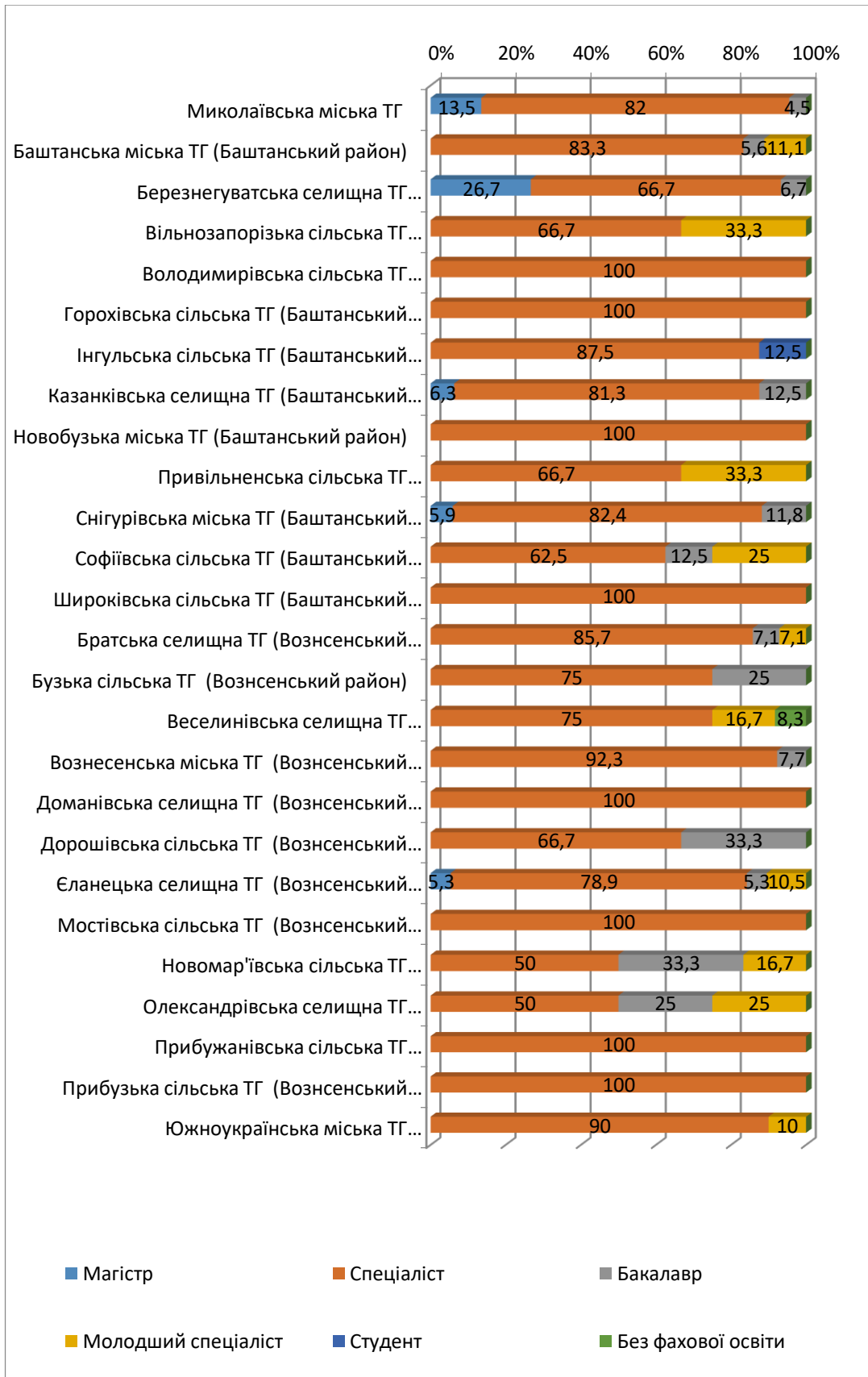
Інформація про розподіл учителів основ здоров'я ЗЗСО Миколаївської області за освітнім рівнем

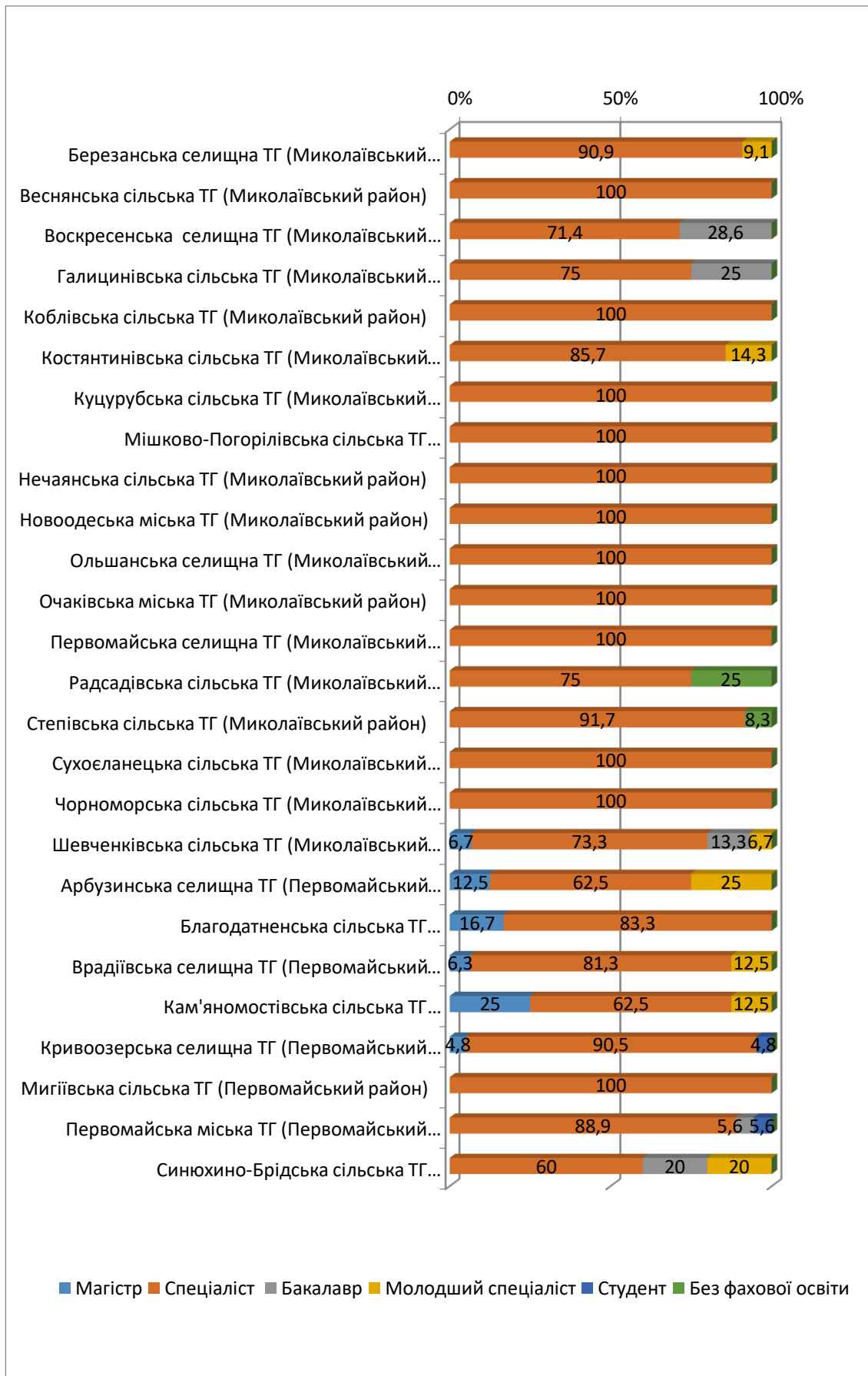
№	Район / ОТГ	Загальна кількість	Освітній рівень											
			Рівень магістра		Рівень спеціаліста		Рівень бакалавра		Рівень молодшого спеціаліста		Студент		Без фахової освіти	
			N	%	N	%	N	%	N	%	N	%	N	%
	Миколаївська область	541	29	5,4	455	84,1	27	5	24	4,4	3	0,6	3	0,6
1.	Миколаївська міська ТГ	111	15	13,5	91	82	5	4,5	0	0	0	0	0	0
2.	Баштанська міська ТГ (Баштанський район)	18	0	0	15	83,3	1	5,6	2	11,1	0	0	0	0
3.	Березнегуватська селищна ТГ (Баштанський район)	15	4	26,7	10	66,7	1	6,7	0	0	0	0	0	0
4.	Вільнозапорізька сільська ТГ (Баштанський район)	6	0	0	4	66,7	0	0	2	33,3	0	0	0	0
5.	Володимирівська сільська ТГ (Баштанський район)	1	0	0	1	100	0	0	0	0	0	0	0	0
6.	Горохівська сільська ТГ (Баштанський район)	7	0	0	7	100	0	0	0	0	0	0	0	0
7.	Інгульська сільська ТГ (Баштанський район)	8	0	0	7	87,5	0	0	0	0	1	12,5	0	0
8.	Казанківська селищна ТГ (Баштанський район)	16	1	6,3	13	81,3	2	12,5	0	0	0	0	0	0
9.	Новобузька міська ТГ (Баштанський район)	16	0	0	16	100	0	0	0	0	0	0	0	0
10.	Привільненська сільська ТГ (Баштанський район)	3	0	0	2	66,7	0	0	1	33,3	0	0	0	0
11.	Снігурівська міська ТГ (Баштанський район)	17	1	5,9	14	82,4	2	11,8	0	0	0	0	0	0
12.	Софіївська сільська ТГ (Баштанський район)	8	0	0	5	62,5	1	12,5	2	25	0	0	0	0
13.	Широківська сільська ТГ (Баштанський район)	4	0	0	4	100	0	0	0	0	0	0	0	0
14.	Братська селищна ТГ (Вознесенський район)	14	0	0	12	85,7	1	7,1	1	7,1	0	0	0	0
15.	Бузька сільська ТГ (Вознесенський район)	4	0	0	3	75	1	25	0	0	0	0	0	0
16.	Веселинівська селищна ТГ (Вознесенський район)	12	0	0	9	75	0	0	2	16,7	0	0	1	8,3
17.	Вознесенська міська ТГ (Вознесенський район)	13	0	0	12	92,3	1	7,7	0	0	0	0	0	0
18.	Доманівська селищна ТГ (Вознесенський район)	10	0	0	10	100	0	0	0	0	0	0	0	0
19.	Дорошівська сільська ТГ (Вознесенський район)	3	0	0	2	66,7	1	33,3	0	0	0	0	0	0
20.	Єланецька селищна ТГ (Вознесенський район)	19	1	5,3	15	78,9	1	5,3	2	10,5	0	0	0	0
21.	Мостівська сільська ТГ (Вознесенський район)	4	0	0	4	100	0	0	0	0	0	0	0	0
22.	Новомар'ївська сільська ТГ (Вознесенський район)	6	0	0	3	50	2	33,3	1	16,7	0	0	0	0

№	Район / ОТГ	Загальна кількість	Освітній рівень											
			Рівень магістра		Рівень спеціаліста		Рівень бакалавра		Рівень молодшого спеціаліста		Студент		Без фахової освіти	
			N	%	N	%	N	%	N	%	N	%	N	%
23.	Олександрівська селищна ТГ (Вознесенський район)	4	0	0	2	50	1	25	1	25	0	0	0	0
24.	Прибужанівська сільська ТГ (Вознесенський район)	6	0	0	6	100	0	0	0	0	0	0	0	0
25.	Прибузька сільська ТГ (Вознесенський район)	3	0	0	3	100	0	0	0	0	0	0	0	0
26.	Южноукраїнська міська ТГ (Вознесенський район)	10	0	0	9	90	0	0	1	10	0	0	0	0
27.	Березанська селищна ТГ (Миколаївський район)	11	0	0	10	90,9	0	0	1	9,1	0	0	0	0
28.	Веснянська сільська ТГ (Миколаївський район)	9	0	0	9	100	0	0	0	0	0	0	0	0
29.	Воскресенська селищна ТГ (Миколаївський район)	7	0	0	5	71,4	2	28,6	0	0	0	0	0	0
30.	Галицинівська сільська ТГ (Миколаївський район)	4	0	0	3	75	1	25	0	0	0	0	0	0
31.	Коблівська сільська ТГ (Миколаївський район)	9	0	0	9	100	0	0	0	0	0	0	0	0
32.	Костянтинівська сільська ТГ (Миколаївський район)	7	0	0	6	85,7	0	0	1	14,3	0	0	0	0
33.	Куцурубська сільська ТГ (Миколаївський район)	5	0	0	5	100	0	0	0	0	0	0	0	0
34.	Мішково-Погорілівська сільська ТГ (Миколаївський район)	1	0	0	1	100	0	0	0	0	0	0	0	0
35.	Нечаянська сільська ТГ (Миколаївський район)	3	0	0	3	100	0	0	0	0	0	0	0	0
36.	Новоодеська міська ТГ (Миколаївський район)	9	0	0	9	100	0	0	0	0	0	0	0	0
37.	Ольшанська селищна ТГ (Миколаївський район)	4	0	0	4	100	0	0	0	0	0	0	0	0
38.	Очаківська міська ТГ (Миколаївський район)	8	0	0	8	100	0	0	0	0	0	0	0	0
39.	Первомайська селищна ТГ (Миколаївський район)	2	0	0	2	100	0	0	0	0	0	0	0	0
40.	Радсадівська сільська ТГ (Миколаївський район)	4	0	0	3	75	0	0	0	0	0	0	1	25
41.	Степівська сільська ТГ (Миколаївський район)	12	0	0	11	91,7	0	0	0	0	0	0	1	8,3
42.	Сухоєланецька сільська ТГ (Миколаївський район)	4	0	0	4	100	0	0	0	0	0	0	0	0
43.	Чорноморська сільська ТГ (Миколаївський район)	3	0	0	3	100	0	0	0	0	0	0	0	0
44.	Шевченківська сільська ТГ (Миколаївський район)	15	1	6,7	11	73,3	2	13,3	1	6,7	0	0	0	0
45.	Арбузинська селищна ТГ (Первомайський район)	8	1	12,5	5	62,5	0	0	2	25,0	0	0	0	0
46.	Благодатненська сільська ТГ (Первомайський район)	6	1	16,7	5	83,3	0	0	0	0	0	0	0	0

№	Район / ОТГ	Загальна кількість	Освітній рівень											
			Рівень магістра		Рівень спеціаліста		Рівень бакалавра		Рівень молодшого спеціаліста		Студент		Без фахової освіти	
			N	%	N	%	N	%	N	%	N	%	N	%
47.	Врадіївська селищна ТГ (Первомайський район)	16	1	6,3	13	81,3	0	0	2	12,5	0	0	0	0
48.	Кам'яномостівська сільська ТГ (Первомайський район)	8	2	25	5	62,5	0	0	1	12,5	0	0	0	0
49.	Кривоозерська селищна ТГ (Первомайський район)	21	1	4,8	19	90,5	0	0	0	0	1	4,8	0	0
50.	Мигіївська сільська ТГ (Первомайський район)	4	0	0	4	100	0	0	0	0	0	0	0	0
51.	Первомайська міська ТГ (Первомайський район)	18	0	0	16	88,9	1	5,6	0	0	1	5,6	0	0
52.	Синюхино-Брідська сільська ТГ (Первомайський район)	5	0	0	3	60	1	20	1	20	0	0	0	0

Розподіл учителів основ здоров'я ЗЗСО Миколаївської області за освітнім рівнем





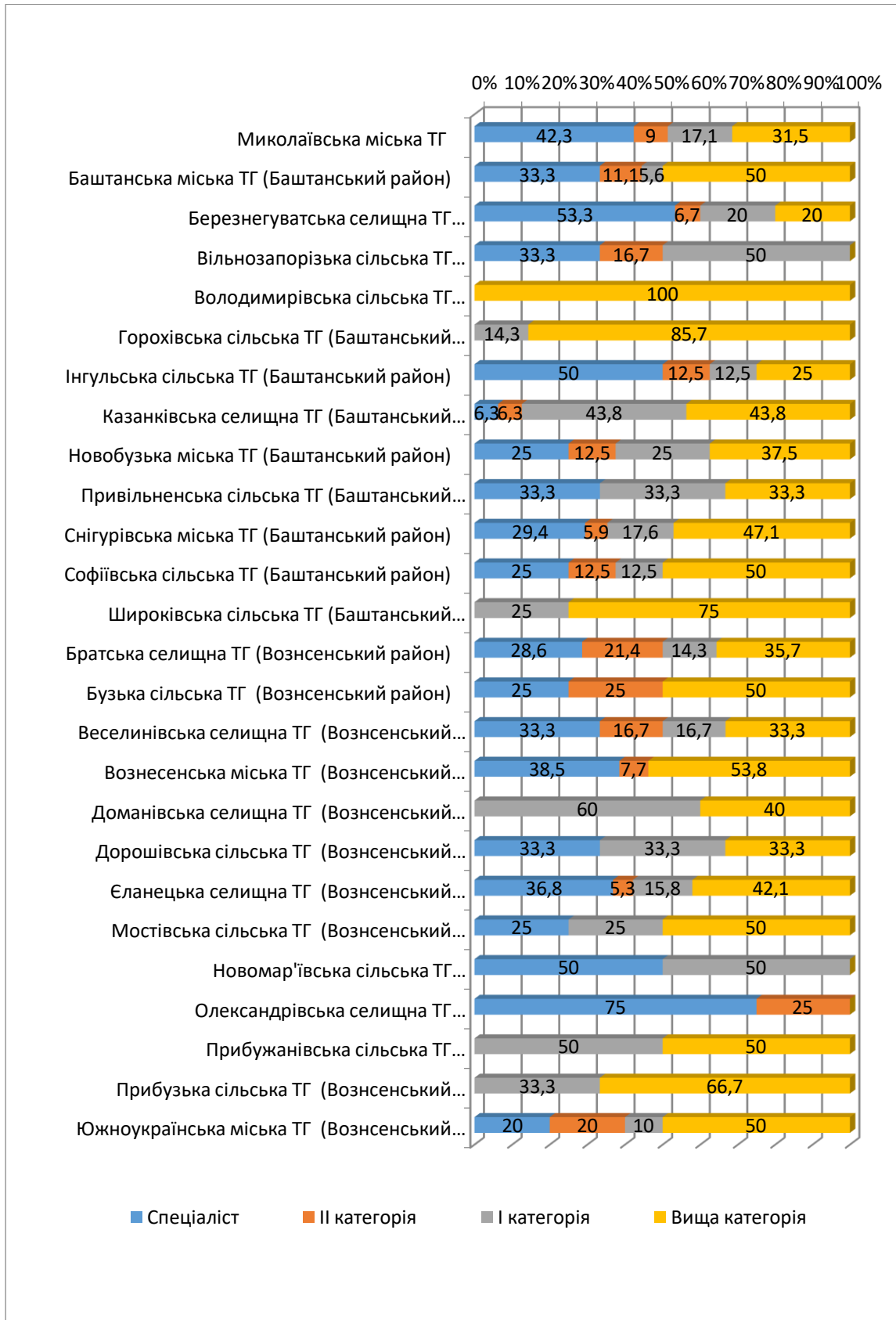
Інформація про розподіл учителів основ здоров'я ЗЗСО Миколаївської області за кваліфікаційною категорією

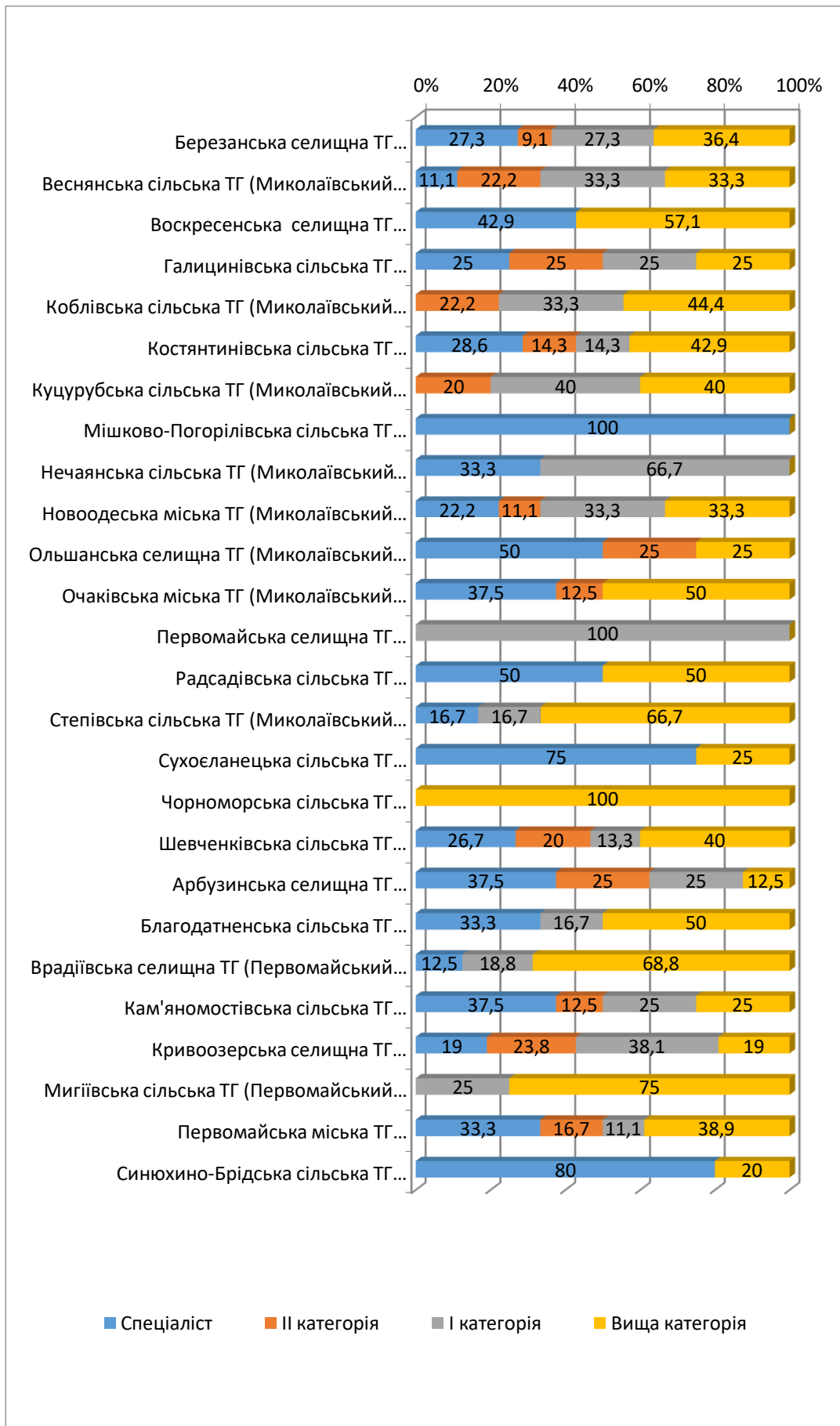
№	Район / ОТГ	Загальна кількість	Спеціаліст		II категорія		I категорія		Вища категорія	
			N	%	N	%	N	%	N	%
	Миколаївська область	541	165	30,5	56	10,4	111	20,5	209	38,6
1.	Миколаївська міська ТГ	111	47	42,3	10	9,0	19	17,1	35	31,5
2.	Баштанська міська ТГ (Баштанський район)	18	6	33,3	2	11,1	1	5,6	9	50
3.	Березнегуватська селищна ТГ (Баштанський район)	15	8	53,3	1	6,7	3	20	3	20
4.	Вільнозапорізька сільська ТГ (Баштанський район)	6	2	33,3	1	16,7	3	50	0	0
5.	Володимирівська сільська ТГ (Баштанський район)	1	0	0	0	0	0	0	1	100
6.	Горохівська сільська ТГ (Баштанський район)	7	0	0	0	0	1	14,3	6	85,7
7.	Інгульська сільська ТГ (Баштанський район)	8	4	50	1	12,5	1	12,5	2	25
8.	Казанківська селищна ТГ (Баштанський район)	16	1	6,3	1	6,3	7	43,8	7	43,8
9.	Новобузька міська ТГ (Баштанський район)	16	4	25	2	12,5	4	25,0	6	37,5
10.	Привільненська сільська ТГ (Баштанський район)	3	1	33,3	0	0	1	33,3	1	33,3
11.	Снігурівська міська ТГ (Баштанський район)	17	5	29,4	1	5,9	3	17,6	8	47,1
12.	Софіївська сільська ТГ (Баштанський район)	8	2	25	1	12,5	1	12,5	4	50
13.	Широківська сільська ТГ (Баштанський район)	4	0	0	0	0	1	25	3	75
14.	Братська селищна ТГ (Вознесенський район)	14	4	28,6	3	21,4	2	14,3	5	35,7
15.	Бузька сільська ТГ (Вознесенський район)	4	1	25	1	25	0	0	2	50
16.	Веселинівська селищна ТГ (Вознесенський район)	12	4	33,3	2	16,7	2	16,7	4	33,3
17.	Вознесенська міська ТГ (Вознесенський район)	13	5	38,5	1	7,7	0	0	7	53,8
18.	Доманівська селищна ТГ (Вознесенський район)	10	0	0	0	0	6	60	4	40
19.	Дорошівська сільська ТГ (Вознесенський район)	3	1	33,3	0	0	1	33,3	1	33,3
20.	Сланецька селищна ТГ (Вознесенський район)	19	7	36,8	1	5,3	3	15,8	8	42,1
21.	Мостівська сільська ТГ (Вознесенський район)	4	1	25	0	0	1	25	2	50
22.	Новомар'ївська сільська ТГ (Вознесенський район)	6	3	50	0	0	3	50	0	0

№	Район / ОТГ	Загальна кількість	Спеціаліст		II категорія		I категорія		Вища категорія	
			N	%	N	%	N	%	N	%
23.	Олександрівська селищна ТГ (Вознесенський район)	4	3	75	1	25	0	0	0	0
24.	Прибужанівська сільська ТГ (Вознесенський район)	6	0	0	0	0	3	50	3	50
25.	Прибузька сільська ТГ (Вознесенський район)	3	0	0	0	0	1	33,3	2	66,7
26.	Южноукраїнська міська ТГ (Вознесенський район)	10	2	20	2	20	1	10	5	50
27.	Березанська селищна ТГ (Миколаївський район)	11	3	27,3	1	9,1	3	27,3	4	36,4
28.	Веснянська сільська ТГ (Миколаївський район)	9	1	11,1	2	22,2	3	33,3	3	33,3
29.	Воскресенська селищна ТГ (Миколаївський район)	7	3	42,9	0	0	0	0	4	57,1
30.	Галицинівська сільська ТГ (Миколаївський район)	4	1	25	1	25	1	25	1	25
31.	Коблівська сільська ТГ (Миколаївський район)	9	0	0	2	22,2	3	33,3	4	44,4
32.	Костянтинівська сільська ТГ (Миколаївський район)	7	2	28,6	1	14,3	1	14,3	3	42,9
33.	Куцурубська сільська ТГ (Миколаївський район)	5	0	0	1	20	2	40	2	40
34.	Мішково-Погорілівська сільська ТГ (Миколаївський район)	1	1	100	0	0	0	0	0	0
35.	Нечаянська сільська ТГ (Миколаївський район)	3	1	33,3	0	0	2	66,7	0	0
36.	Новоодеська міська ТГ (Миколаївський район)	9	2	22,2	1	11,1	3	33,3	3	33,3
37.	Ольшанська селищна ТГ (Миколаївський район)	4	2	50	1	25	0	0	1	25
38.	Очаківська міська ТГ (Миколаївський район)	8	3	37,5	1	12,5	0	0	4	50
39.	Первомайська селищна ТГ (Миколаївський район)	2	0	0	0	0	2	100	0	0
40.	Радсадівська сільська ТГ (Миколаївський район)	4	2	50	0	0	0	0	2	50
41.	Степівська сільська ТГ (Миколаївський район)	12	2	16,7	0	0	2	16,7	8	66,7
42.	Сухоеланецька сільська ТГ (Миколаївський район)	4	3	75	0	0	0	0	1	25
43.	Чорноморська сільська ТГ (Миколаївський район)	3	0	0	0	0	0	0	3	100
44.	Шевченківська сільська ТГ (Миколаївський район)	15	4	26,7	3	20	2	13,3	6	40
45.	Арбузинська селищна ТГ (Первомайський район)	8	3	37,5	2	25	2	25	1	12,5
46.	Благодатненська сільська ТГ (Первомайський район)	6	2	33,3	0	0	1	16,7	3	50

№	Район / ОТГ	Загальна кількість	Спеціаліст		II категорія		I категорія		Вища категорія	
			N	%	N	%	N	%	N	%
47.	Врадіївська селищна ТГ (Первомайський район)	16	2	12,5	0	0	3	18,8	11	68,8
48.	Кам'яномостівська сільська ТГ (Первомайський район)	8	3	37,5	1	12,5	2	25	2	25
49.	Кривоозерська селищна ТГ (Первомайський район)	21	4	19	5	23,8	8	38,1	4	19
50.	Мигіївська сільська ТГ (Первомайський район)	4	0	0	0	0	1	25	3	75
51.	Первомайська міська ТГ (Первомайський район)	18	6	33,3	3	16,7	2	11,1	7	38,9
52.	Синюхино-Брідська сільська ТГ (Первомайський район)	5	4	80	0	0	0	0	1	20

Розподіл учителів основ здоров'я ЗЗСО Миколаївської області за кваліфікаційною категорією





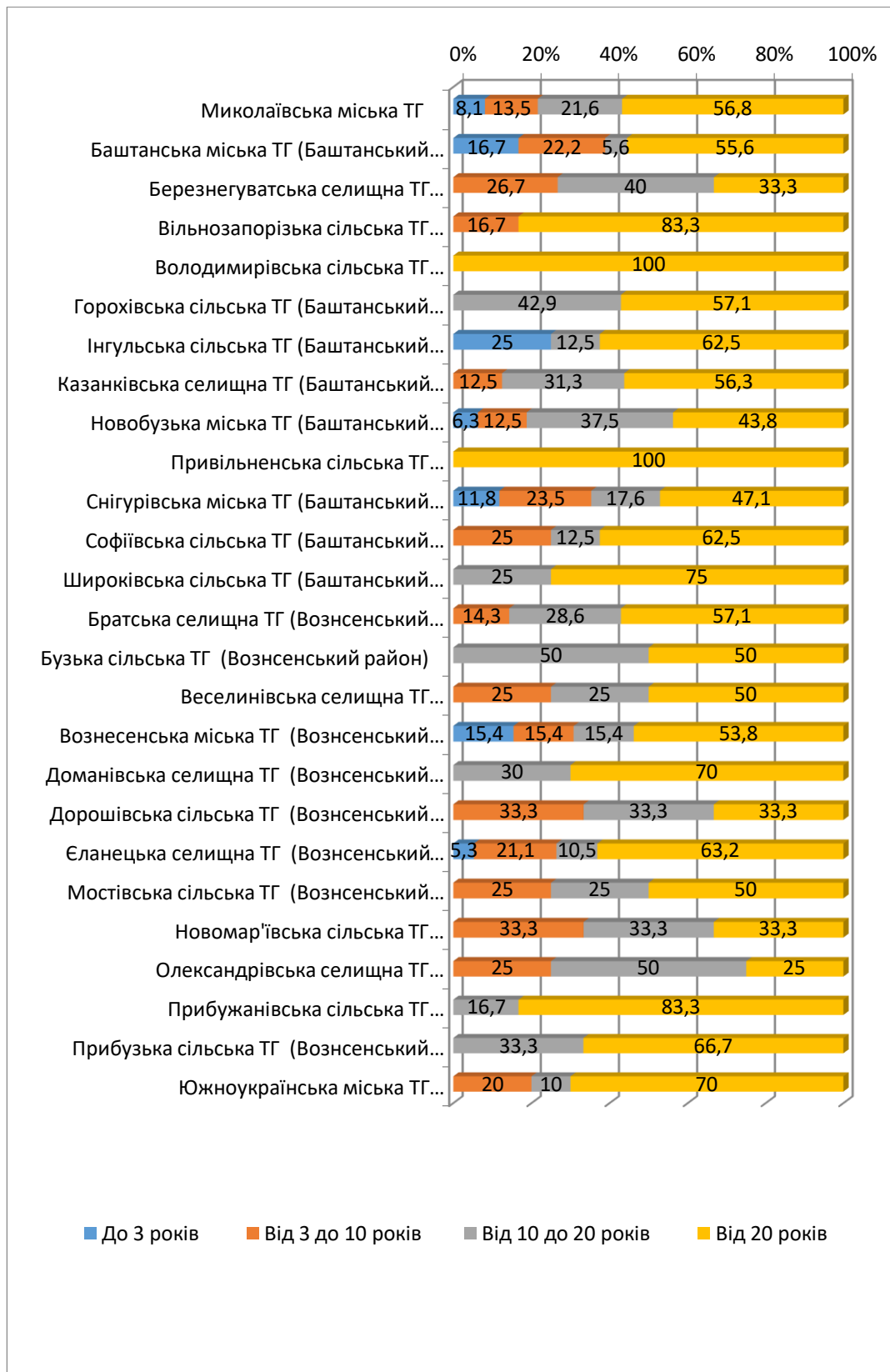
Інформація про розподіл учителів основ здоров'я ЗЗСО Миколаївської області за педагогічним стажем

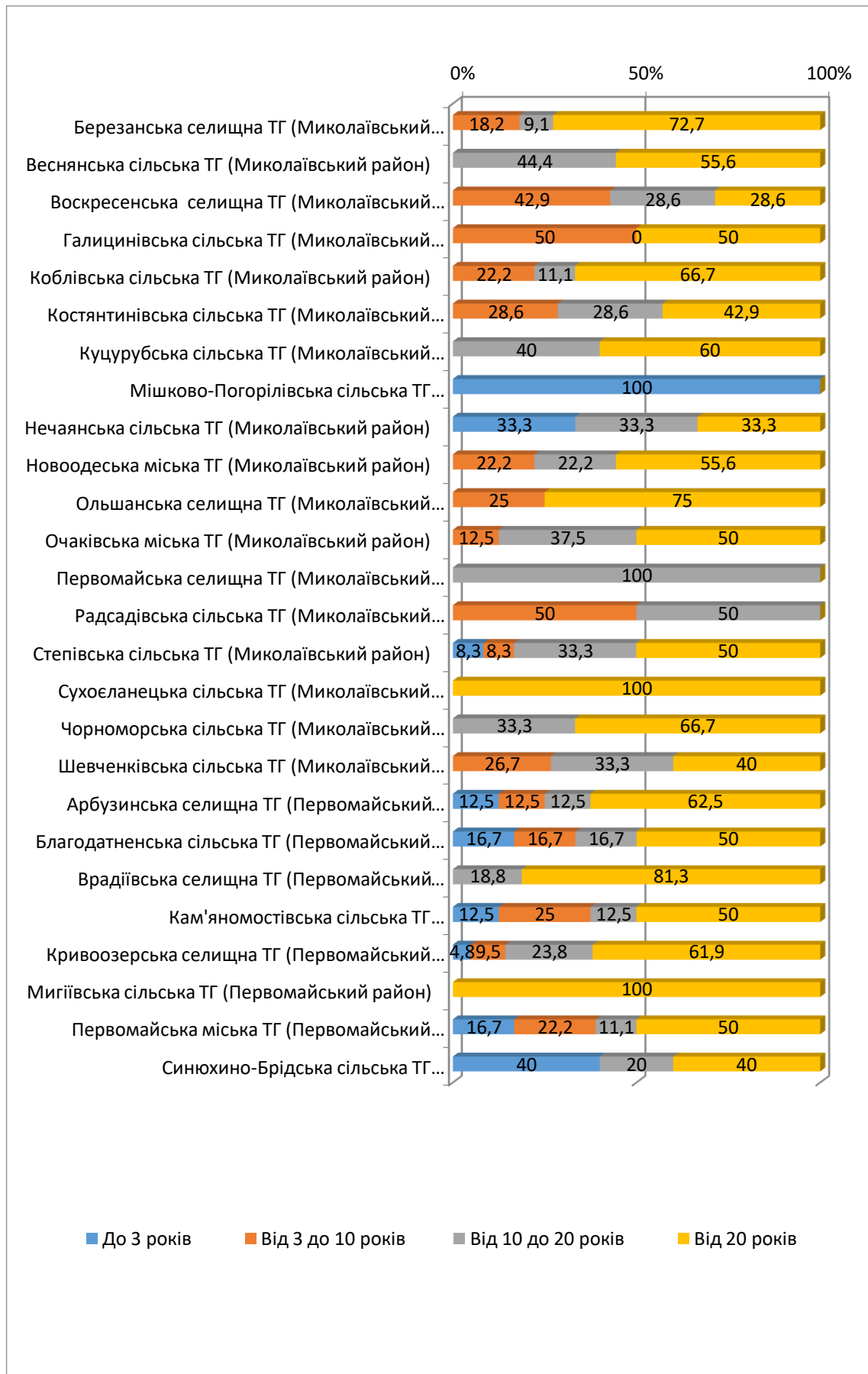
№	Район / ОТГ	Загальна кількість	До 3 років		Від 3 до 10 років		Від 10 до 20 років		Від 20 років	
			N	%	N	%	N	%	N	%
	Миколаївська область	541	32	5,9	84	15,5	122	22,6	303	56
1.	Миколаївська міська ТГ	111	9	8,1	15	13,5	24	21,6	63	56,8
2.	Баштанська міська ТГ (Баштанський район)	18	3	16,7	4	22,2	1	5,6	10	55,6
3.	Березнегуватська селищна ТГ (Баштанський район)	15	0	0	4	26,7	6	40	5	33,3
4.	Вільнозапорізька сільська ТГ (Баштанський район)	6	0	0	1	16,7	0	0	5	83,3
5.	Володимирівська сільська ТГ (Баштанський район)	1	0	0	0	0	0	0	1	100
6.	Горохівська сільська ТГ (Баштанський район)	7	0	0	0	0	3	42,9	4	57,1
7.	Інгульська сільська ТГ (Баштанський район)	8	2	25	0	0	1	12,5	5	62,5
8.	Казанківська селищна ТГ (Баштанський район)	16	0	0	2	12,5	5	31,3	9	56,3
9.	Новобузька міська ТГ (Баштанський район)	16	1	6,3	2	12,5	6	37,5	7	43,8
10.	Привільненська сільська ТГ (Баштанський район)	3	0	0	0	0	0	0	3	100
11.	Снігурівська міська ТГ (Баштанський район)	17	2	11,8	4	23,5	3	17,6	8	47,1
12.	Софіївська сільська ТГ (Баштанський район)	8	0	0	2	25	1	12,5	5	62,5
13.	Широківська сільська ТГ (Баштанський район)	4	0	0	0	0	1	25	3	75
14.	Братська селищна ТГ (Вознесенський район)	14	0	0	2	14,3	4	28,6	8	57,1
15.	Бузька сільська ТГ (Вознесенський район)	4	0	0	0	0	2	50	2	50
16.	Веселинівська селищна ТГ (Вознесенський район)	12	0	0	3	25	3	25	6	50
17.	Вознесенська міська ТГ (Вознесенський район)	13	2	15,4	2	15,4	2	15,4	7	53,8
18.	Доманівська селищна ТГ (Вознесенський район)	10	0	0	0	0	3	30	7	70
19.	Дорошівська сільська ТГ (Вознесенський район)	3	0	0	1	33,3	1	33,3	1	33,3
20.	Єланецька селищна ТГ (Вознесенський район)	19	1	5,3	4	21,1	2	10,5	12	63,2
21.	Мостівська сільська ТГ (Вознесенський район)	4	0	0	1	25	1	25	2	50
22.	Новомар'ївська сільська ТГ (Вознесенський район)	6	0	0	2	33,3	2	33,3	2	33,3

№	Район / ОТГ	Загальна кількість	До 3 років		Від 3 до 10 років		Від 10 до 20 років		Від 20 років	
			N	%	N	%	N	%	N	%
23.	Олександрівська селищна ТГ (Вознесенський район)	4	0	0	1	25	2	50	1	25
24.	Прибужанівська сільська ТГ (Вознесенський район)	6	0	0	0	0	1	16,7	5	83,3
25.	Прибузька сільська ТГ (Вознесенський район)	3	0	0	0	0	1	33,3	2	66,7
26.	Южноукраїнська міська ТГ (Вознесенський район)	10	0	0	2	20	1	10	7	70
27.	Березанська селищна ТГ (Миколаївський район)	11	0	0	2	18,2	1	9,1	8	72,7
28.	Веснянська сільська ТГ (Миколаївський район)	9	0	0	0	0	4	44,4	5	55,6
29.	Воскресенська селищна ТГ (Миколаївський район)	7	0	0	3	42,9	2	28,6	2	28,6
30.	Галицинівська сільська ТГ (Миколаївський район)	4	0	0	2	50	0	0	2	50
31.	Коблівська сільська ТГ (Миколаївський район)	9	0	0	2	22,2	1	11,1	6	66,7
32.	Костянтинівська сільська ТГ (Миколаївський район)	7	0	0	2	28,6	2	28,6	3	42,9
33.	Куцурубська сільська ТГ (Миколаївський район)	5	0	0	0	0	2	40	3	60
34.	Мішково-Погорілівська сільська ТГ (Миколаївський район)	1	1	100	0	0	0	0	0	0
35.	Нечаянська сільська ТГ (Миколаївський район)	3	1	33,3	0	0	1	33,3	1	33,3
36.	Новоодеська міська ТГ (Миколаївський район)	9	0	0	2	22,2	2	22,2	5	55,6
37.	Ольшанська селищна ТГ (Миколаївський район)	4	0	0	1	25,0	0	0,0	3	75
38.	Очаківська міська ТГ (Миколаївський район)	8	0	0	1	12,5	3	37,5	4	50
39.	Первомайська селищна ТГ (Миколаївський район)	2	0	0	0	0	2	100	0	0
40.	Радсадівська сільська ТГ (Миколаївський район)	4	0	0	2	50	2	50	0	0
41.	Степівська сільська ТГ (Миколаївський район)	12	1	8,3	1	8,3	4	33,3	6	50
42.	Сухоеланецька сільська ТГ (Миколаївський район)	4	0	0	0	0	0	0	4	100
43.	Чорноморська сільська ТГ (Миколаївський район)	3	0	0	0	0	1	33,3	2	66,7
44.	Шевченківська сільська ТГ (Миколаївський район)	15	0	0	4	26,7	5	33,3	6	40
45.	Арбузинська селищна ТГ (Первомайський район)	8	1	12,5	1	12,5	1	12,5	5	62,5
46.	Благодатненська сільська ТГ (Первомайський район)	6	1	16,7	1	16,7	1	16,7	3	50
47.	Врадівська селищна ТГ (Первомайський район)	16	0	0	0	0	3	18,8	13	81,3

№	Район / ОТГ	Загальна кількість	До 3 років		Від 3 до 10 років		Від 10 до 20 років		Від 20 років	
			N	%	N	%	N	%	N	%
48.	Кам'яномостівська сільська ТГ (Первомайський район)	8	1	12,5	2	25	1	12,5	4	50
49.	Кривоозерська селищна ТГ (Первомайський район)	21	1	4,8	2	9,5	5	23,8	13	61,9
50.	Мигіївська сільська ТГ (Первомайський район)	4	0	0	0	0	0	0	4	100
51.	Первомайська міська ТГ (Первомайський район)	18	3	16,7	4	22,2	2	11,1	9	50
52.	Синюхино-Брідська сільська ТГ (Первомайський район)	5	2	40	0	0	1	20	2	40

Розподіл учителів основ здоров'я ЗЗСО Миколаївської області за педагогічним стажем





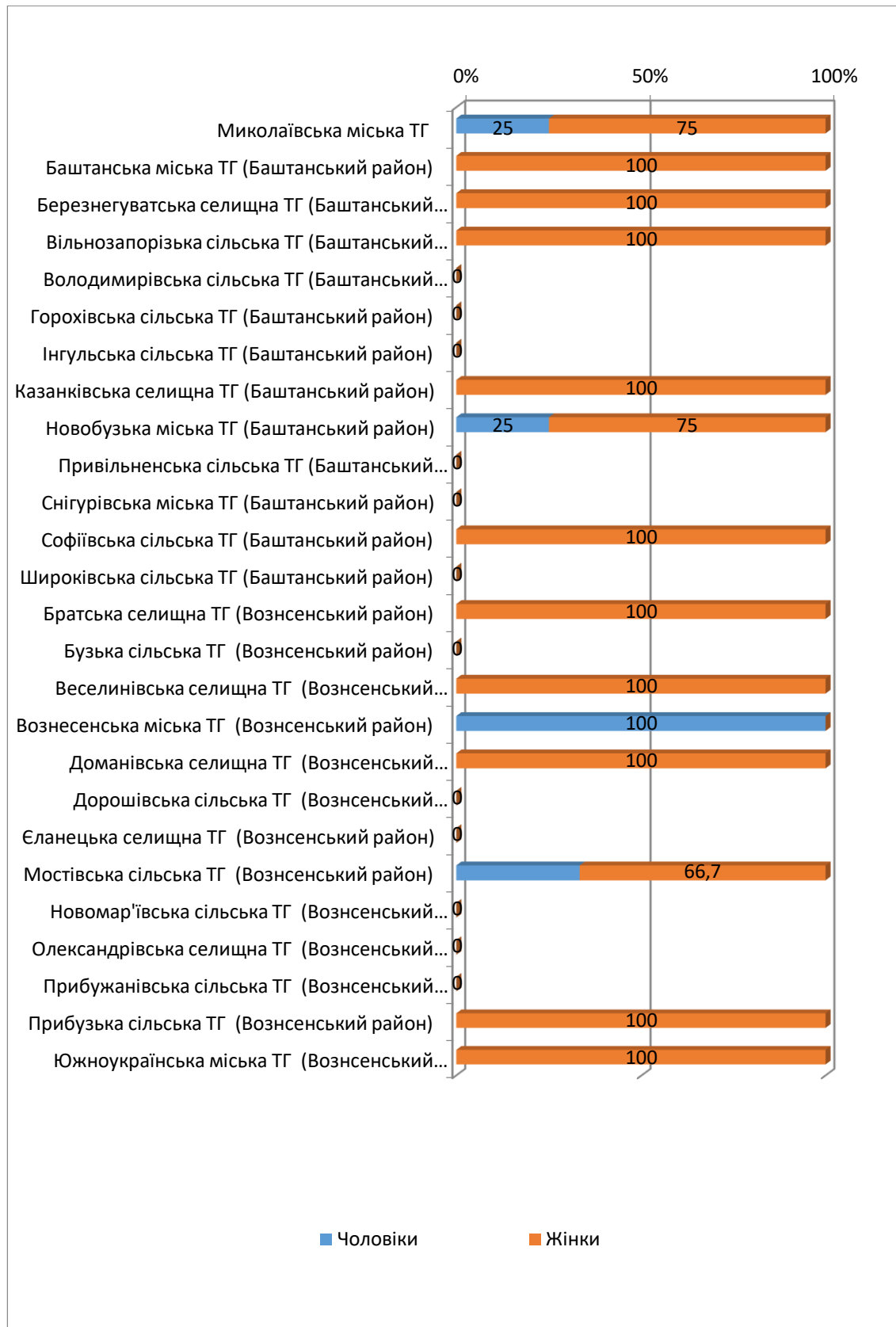
**Інформація про розподіл учителів етики ЗЗСО Миколаївської області за статтю
та наявністю фахової освіти**

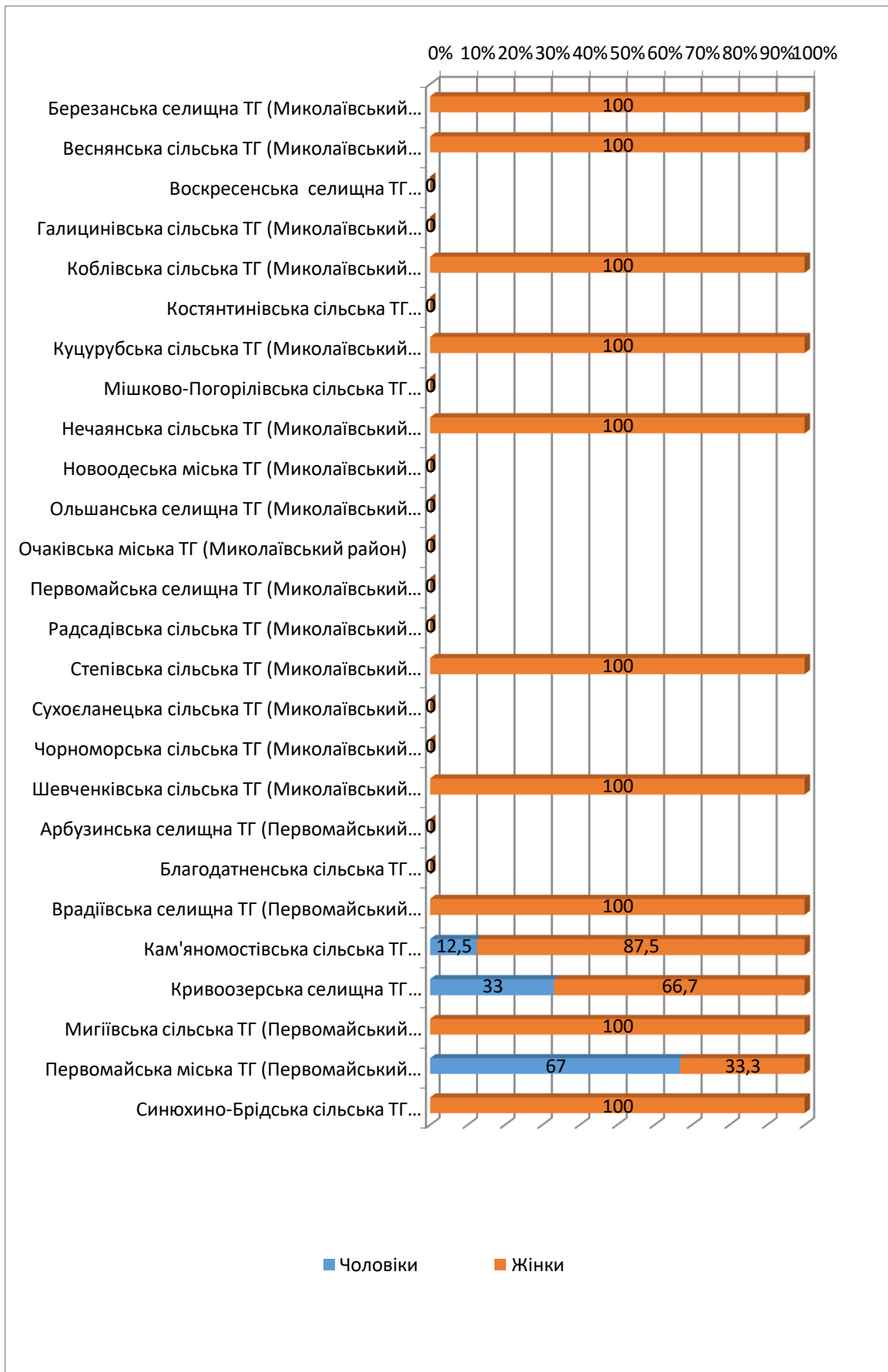
	Район / ОТГ	Загальна кількість	Чоловіки		Жінки		З фаховою освітою		Без фахової освіти	
			N	%	N	%	N	%	N	%
	Миколаївська область	71	9	12,7	62	87,3	1	1,4	70	98,6
1.	Миколаївська міська ТГ	4	1	25	3	75	0	0	4	100
2.	Баштанська міська ТГ (Баштанський район)	1	0	0	1	100	0	0	1	100
3.	Березнегуватська селищна ТГ (Баштанський район)	2	0	0	2	100	1	50	1	50
4.	Вільнозапорізька сільська ТГ (Баштанський район)	4	0	0	4	100	0	0	4	100
5.	Володимирівська сільська ТГ (Баштанський район)	0	0	0	0	0	0	0	0	0
6.	Горохівська сільська ТГ (Баштанський район)	0	0	0	0	0	0	0	0	0
7.	Інгульська сільська ТГ (Баштанський район)	0	0	0	0	0	0	0	0	0
8.	Казанківська селищна ТГ (Баштанський район)	2	0	0	2	100	0	0	2	100
9.	Новобузька міська ТГ (Баштанський район)	4	1	25	3	75	0	0	4	100
10.	Привільненська сільська ТГ (Баштанський район)	0	0	0	0	0	0	0	0	0
11.	Снігурівська міська ТГ (Баштанський район)	0	0	0	0	0	0	0	0	0
12.	Софіївська сільська ТГ (Баштанський район)	2	0	0	2	100	0	0	2	100
13.	Широківська сільська ТГ (Баштанський район)	0	0	0	0	0	0	0	0	0
14.	Братська селищна ТГ (Вознесенський район)	2	0	0	2	100	0	0	2	100
15.	Бузька сільська ТГ (Вознесенський район)	0	0	0	0	0	0	0	0	0
16.	Веселинівська селищна ТГ (Вознесенський район)	2	0	0	2	100	0	0	2	100
17.	Вознесенська міська ТГ (Вознесенський район)	2	2	100	0	0	0	0	2	100
18.	Доманівська селищна ТГ (Вознесенський район)	4	0	0	4	100	0	0	4	100
19.	Дорошівська сільська ТГ (Вознесенський район)	0	0	0	0	0	0	0	0	0
20.	Єланецька селищна ТГ (Вознесенський район)	0	0	0	0	0	0	0	0	0
21.	Мостівська сільська ТГ (Вознесенський район)	3	1	33,3	2	66,7	0	0	3	100

	Район / ОТГ	Загальна кількість	Чоловіки		Жінки		З фаховою освітою		Без фахової освіти	
			N	%	N	%	N	%	N	%
22.	Новомар'ївська сільська ТГ (Вознесенський район)	0	0	0	0	0	0	0	0	0
23.	Олександрівська селищна ТГ (Вознесенський район)	0	0	0	0	0	0	0	0	0
24.	Прибужанівська сільська ТГ (Вознесенський район)	0	0	0	0	0	0	0	0	0
25.	Прибузька сільська ТГ (Вознесенський район)	2	0	0	2	100	0	0	2	100
26.	Южноукраїнська міська ТГ (Вознесенський район)	1	0	0	1	100	0	0	1	100
27.	Березанська селищна ТГ (Миколаївський район)	4	0	0	4	100	0	0	4	100
28.	Веснянська сільська ТГ (Миколаївський район)	3	0	0	3	100	0	0	3	100
29.	Воскресенська селищна ТГ (Миколаївський район)	0	0	0	0	0	0	0	0	0
30.	Галицинівська сільська ТГ (Миколаївський район)	0	0	0	0	0	0	0	0	0
31.	Коблівська сільська ТГ (Миколаївський район)	3	0	0	3	100	0	0	3	100
32.	Костянтинівська сільська ТГ (Миколаївський район)	0	0	0	0	0	0	0	0	0
33.	Куцурубська сільська ТГ (Миколаївський район)	1	0	0	1	100	0	0	1	100
34.	Мішково-Погорілівська сільська ТГ (Миколаївський район)	0	0	0	0	0	0	0	0	0
35.	Нечаянська сільська ТГ (Миколаївський район)	1	0	0	1	100	0	0	1	100
36.	Новоодеська міська ТГ (Миколаївський район)	0	0	0	0	0	0	0	0	0
37.	Ольшанська селищна ТГ (Миколаївський район)	0	0	0	0	0	0	0	0	0
38.	Очаківська міська ТГ (Миколаївський район)	0	0	0	0	0	0	0	0	0
39.	Первомайська селищна ТГ (Миколаївський район)	0	0	0	0	0	0	0	0	0
40.	Радсадівська сільська ТГ (Миколаївський район)	0	0	0	0	0	0	0	0	0
41.	Степівська сільська ТГ (Миколаївський район)	1	0	0	1	100	0	0	1	100
42.	Сухоеланецька сільська ТГ (Миколаївський район)	0	0	0	0	0	0	0	0	0
43.	Чорноморська сільська ТГ (Миколаївський район)	0	0	0	0	0	0	0	0	0
44.	Шевченківська сільська ТГ (Миколаївський район)	1	0	0	1	100	0	0	1	100
45.	Арбузинська селищна ТГ (Первомайський район)	0	0	0	0	0	0	0	0	0
46.	Благодатненська сільська ТГ (Первомайський район)	0	0	0	0	0	0	0	0	0


	Район / ОТГ	Загальна кількість	Чоловіки		Жінки		З фаховою освітою		Без фахової освіти	
			N	%	N	%	N	%	N	%
47.	Врадіївська селищна ТГ (Первомайський район)	2	0	0	2	100	0	0	2	100
48.	Кам'яномостівська сільська ТГ (Первомайський район)	8	1	12,5	7	87,5	0	0	8	100
49.	Кривоозерська селищна ТГ (Первомайський район)	3	1	33	2	66,7	0	0	3	100
50.	Мигіївська сільська ТГ (Первомайський район)	4	0	0	4	100	0	0	4	100
51.	Первомайська міська ТГ (Первомайський район)	3	2	67	1	33,3	0	0	3	100
52.	Синюхино-Брідська сільська ТГ (Первомайський район)	2	0	0	2	100	0	0	2	100

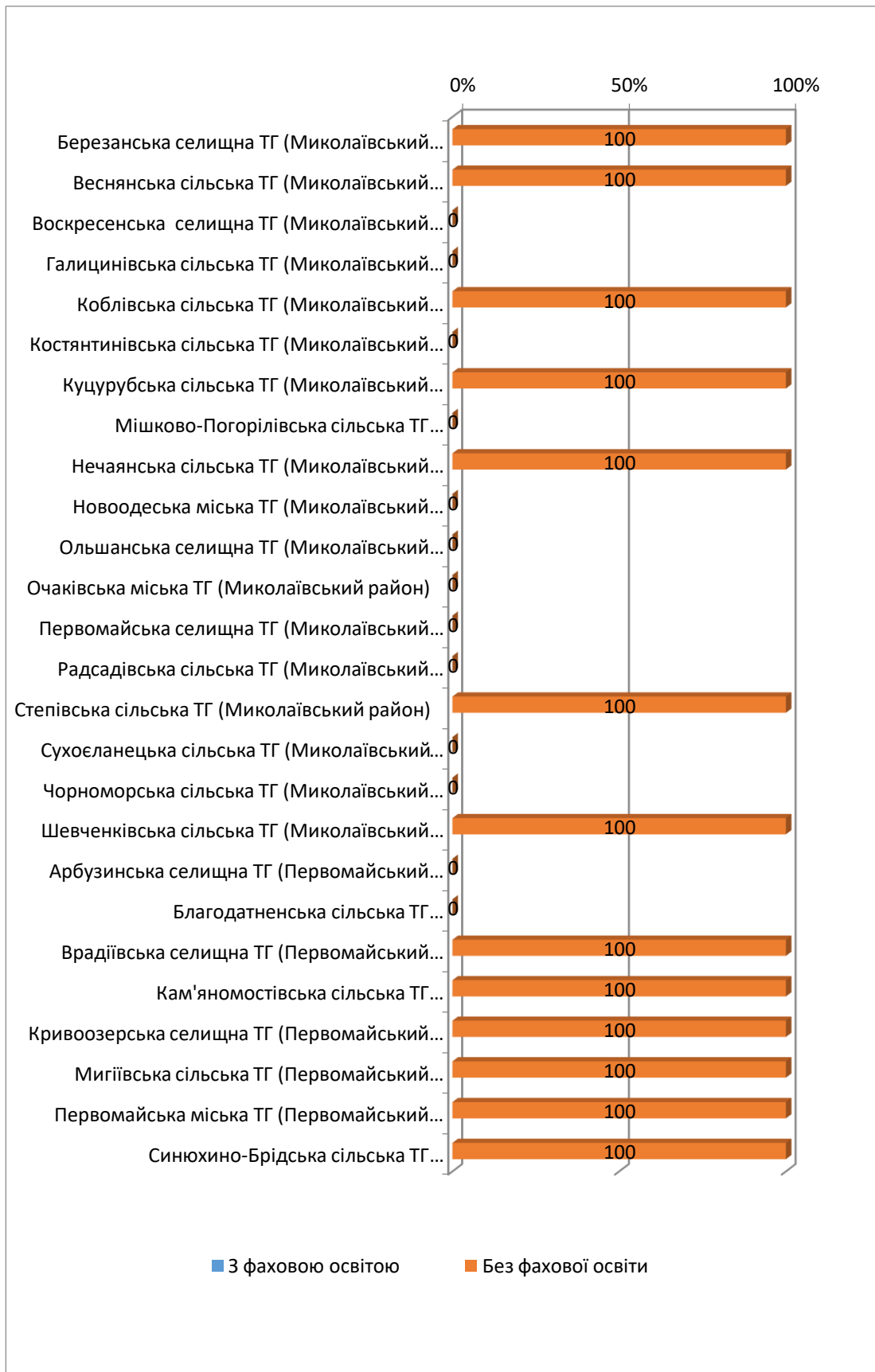
Розподіл учителів етики ЗЗСО Миколаївської області за статтю





Розподіл учителів етики ЗЗСО Миколаївської області за наявністю фахової освіти





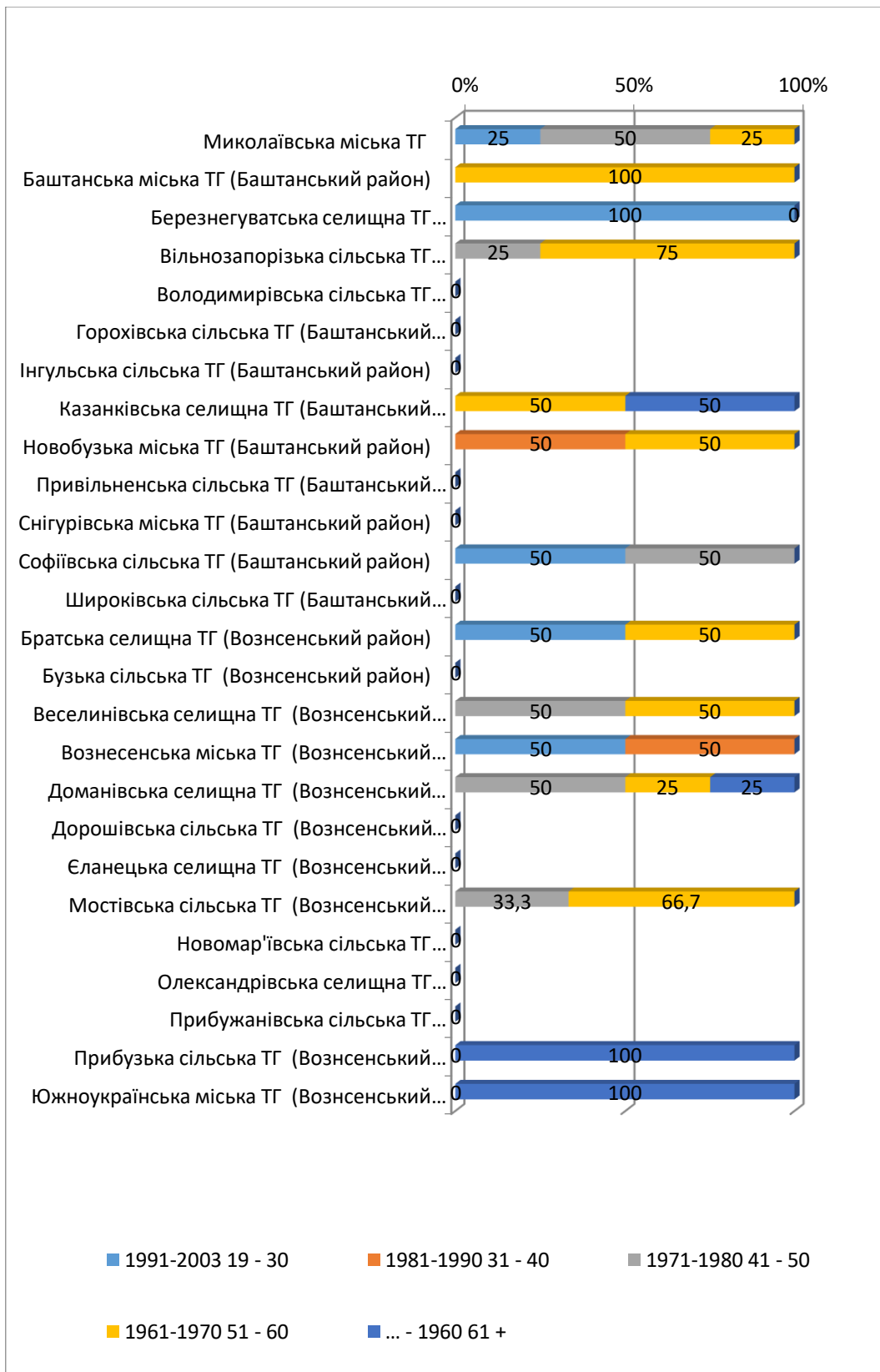
Інформація про розподіл учителів етики ЗЗСО Миколаївської області за віком

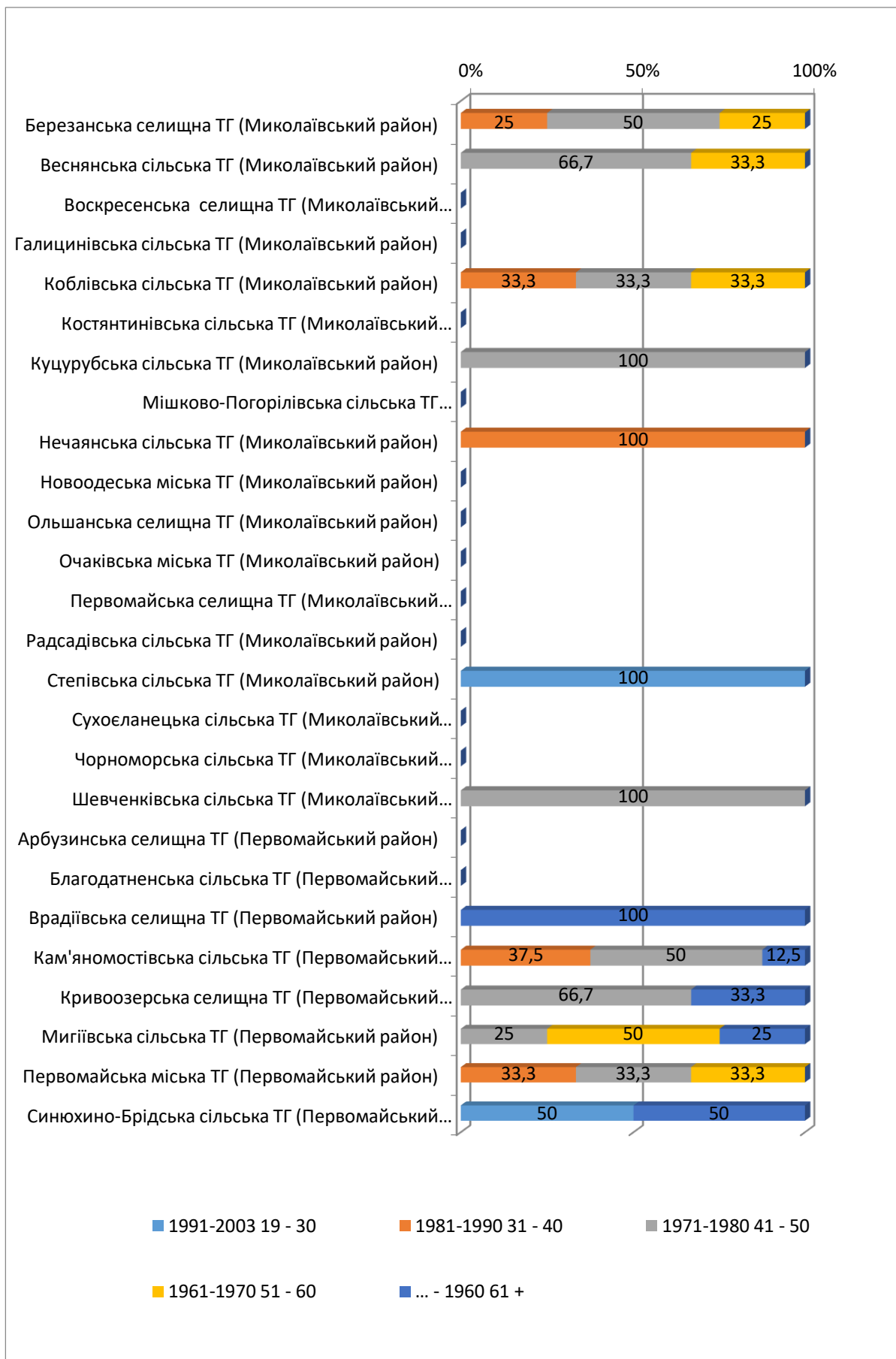
№	Район / ОТГ	Загальна кількість	Середній вік	Мода за віком	Кількість учителів (за віком)									
					1991-2003		1981-1990		1971-1980		1961-1970		... - 1960	
					19 - 30		31 - 40		41 - 50		51 - 60		61 +	
					N	%	N	%	N	%	N	%	N	%
	Миколаївська область	71	25	0	8	11,3	10	14,1	23	32,4	19	26,8	11	15,5
1.	Миколаївська міська ТГ	4	43	0	1	25	0	0	2	50	1	25	0	0
2.	Баштанська міська ТГ (Баштанський район)	1	56	0	0	0	0	0	0	0	1	100	0	0
3.	Березнегуватська селищна ТГ (Баштанський район)	2	30	0	2	100	0	0	0	0	0	0	0	0
4.	Вільнозапорізька сільська ТГ (Баштанський район)	4	54	0	0	0	0	0	1	25	3	75	0	0
5.	Володимирівська сільська ТГ (Баштанський район)	0	0	0	0	0	0	0	0	0	0	0	0	0
6.	Горохівська сільська ТГ (Баштанський район)	0	0	0	0	0	0	0	0	0	0	0	0	0
7.	Інгульська сільська ТГ (Баштанський район)	0	0	0	0	0	0	0	0	0	0	0	0	0
8.	Казанківська селищна ТГ (Баштанський район)	2	68	0	0	0	0	0	0	0	1	50	1	50
9.	Новобузька міська ТГ (Баштанський район)	4	56	0	0	0	2	50	0	0	2	50	0	0
10.	Привільненська сільська ТГ (Баштанський район)	0	0	0	0	0	0	0	0	0	0	0	0	0
11.	Снігурівська міська ТГ (Баштанський район)	0	0	0	0	0	0	0	0	0	0	0	0	0
12.	Софіївська сільська ТГ (Баштанський район)	2	39	0	1	50	0	0	1	50	0	0	0	0
13.	Широківська сільська ТГ (Баштанський район)	0	0	0	0	0	0	0	0	0	0	0	0	0
14.	Братська селищна ТГ (Вознесенський район)	2	44	0	1	50	0	0	0	0	1	50	0	0
15.	Бузька сільська ТГ (Вознесенський район)	0	0	0	0	0	0	0	0	0	0	0	0	0
16.	Веселинівська селищна ТГ (Вознесенський район)	2	51	0	0	0	0	0	1	50	1	50	0	0
17.	Вознесенська міська ТГ (Вознесенський район)	2	32	0	1	50	1	50	0	0	0	0	0	0
18.	Доманівська селищна ТГ (Вознесенський район)	4	57	0	0	0	0	0	2	50	1	25	1	25
19.	Дорошівська сільська ТГ (Вознесенський район)	0	0	0	0	0	0	0	0	0	0	0	0	0
20.	Сланецька селищна ТГ (Вознесенський район)	0	0	0	0	0	0	0	0	0	0	0	0	0
21.	Мостівська сільська ТГ (Вознесенський район)	3	55	0	0	0	0	0	1	33,3	2	66,7	0	0

№	Район / ОТГ	Загальна кількість	Середній вік	Мода за віком	Кількість учителів (за віком)									
					1991-2003		1981-1990		1971-1980		1961-1970		... - 1960	
					19 - 30		31 - 40		41 - 50		51 - 60		61 +	
					N	%	N	%	N	%	N	%	N	%
22.	Новомар'ївська сільська ТГ (Вознесенський район)	0	0	0	0	0	0	0	0	0	0	0	0	0
23.	Олександрівська селищна ТГ (Вознесенський район)	0	0	0	0	0	0	0	0	0	0	0	0	0
24.	Прибужанівська сільська ТГ (Вознесенський район)	0	0	0	0	0	0	0	0	0	0	0	0	0
25.	Прибузька сільська ТГ (Вознесенський район)	2	57	0	0	0	0	0	0	0	0	0	2	100
26.	Южноукраїнська міська ТГ (Вознесенський район)	1	65	0	0	0	0	0	0	0	0	0	1	100
27.	Березанська селищна ТГ (Миколаївський район)	4	45	0	0	0	1	25	2	50	1	25	0	0
28.	Веснянська сільська ТГ (Миколаївський район)	3	51	0	0	0	0	0	2	67	1	33,3	0	0
29.	Воскресенська селищна ТГ (Миколаївський район)	0	0	0	0	0	0	0	0	0	0	0	0	0
30.	Галицинівська сільська ТГ (Миколаївський район)	0	0	0	0	0	0	0	0	0	0	0	0	0
31.	Коблівська сільська ТГ (Миколаївський район)	3	48	0	0	0	1	33	1	33	1	33,3	0	0
32.	Костянтинівська сільська ТГ (Миколаївський район)	0	0	0	0	0	0	0	0	0	0	0	0	0
33.	Куцурубська сільська ТГ (Миколаївський район)	1	49	0	0	0	0	0	1	100	0	0	0	0
34.	Мішково-Погорілівська сільська ТГ (Миколаївський район)	0	0	0	0	0	0	0	0	0	0	0	0	0
35.	Нечаянська сільська ТГ (Миколаївський район)	1	36	0	0	0	1	100	0	0	0	0	0	0
36.	Новоодеська міська ТГ (Миколаївський район)	0	0	0	0	0	0	0	0	0	0	0	0	0
37.	Ольшанська селищна ТГ (Миколаївський район)	0	0	0	0	0	0	0	0	0	0	0	0	0
38.	Очаківська міська ТГ (Миколаївський район)	0	0	0	0	0	0	0	0	0	0	0	0	0
39.	Первомайська селищна ТГ (Миколаївський район)	0	0	0	0	0	0	0	0	0	0	0	0	0

№	Район / ОТГ	Загальна кількість	Середній вік	Мода за віком	Кількість учителів (за віком)									
					1991-2003		1981-1990		1971-1980		1961-1970		... - 1960	
					19 - 30		31 - 40		41 - 50		51 - 60		61 +	
					N	%	N	%	N	%	N	%	N	%
	район)													
40.	Радсадівська сільська ТГ (Миколаївський район)	0	0	0	0	0	0	0	0	0	0	0	0	0
41.	Степівська сільська ТГ (Миколаївський район)	1	26	0	1	100	0	0	0	0	0	0	0	0
42.	Сухоеланецька сільська ТГ (Миколаївський район)	0	0	0	0	0	0	0	0	0	0	0	0	0
43.	Чорноморська сільська ТГ (Миколаївський район)	0	0	0	0	0	0	0	0	0	0	0	0	0
44.	Шевченківська сільська ТГ (Миколаївський район)	1	42	0	0	0	0	0	1	100	0	0	0	0
45.	Арбузинська селищна ТГ (Первомайський район)	0	0	0	0	0	0	0	0	0	0	0	0	0
46.	Благодатненська сільська ТГ (Первомайський район)	0	0	0	0	0	0	0	0	0	0	0	0	0
47.	Врадіївська селищна ТГ (Первомайський район)	2	52	0	0	0	0	0	0	0	0	0	2	100
48.	Кам'яномостівська сільська ТГ (Первомайський район)	8	45	0	0	0	3	37,5	4	50	0	0	1	12,5
49.	Кривоозерська селищна ТГ (Первомайський район)	3	51	0	0	0	0	0	2	66,7	0	0	1	33,3
50.	Мигіївська сільська ТГ (Первомайський район)	4	59	0	0	0	0	0	1	25	2	50	1	25
51.	Первомайська міська ТГ (Первомайський район)	3	47	0	0	0	1	33,3	1	33,3	1	33,3	0	0
52.	Синюхино-Брідська сільська ТГ (Первомайський район)	2	41	0	1	50	0	0	0	0	0	0	1	50

Розподіл учителів етики ЗЗСО Миколаївської області за віком






Інформація про розподіл учителів етики ЗЗСО Миколаївської області за освітнім рівнем

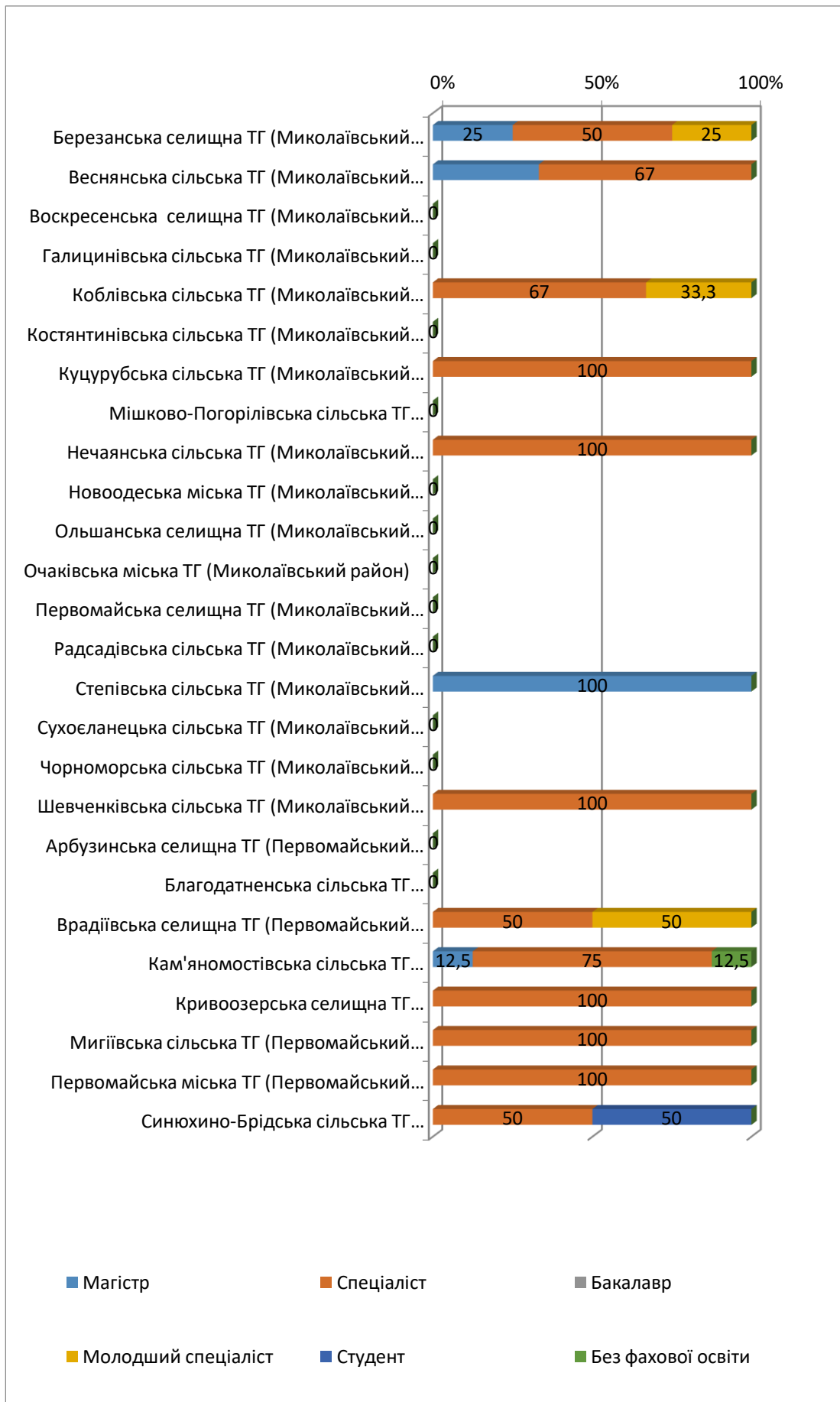
№	Район / ОТГ	Загальна кількість	Освітній рівень											
			Рівень магістра		Рівень спеціаліста		Рівень бакалавра		Рівень молодшого спеціаліста		Студент		Без фахової освіти	
			N	%	N	%	N	%	N	%	N	%	N	%
	Миколаївська область	71	5	7,0	58	81,7	2	2,8	3	4,2	1	1,4	1	1,4
1.	Миколаївська міська ТГ	4	1	25	2	50	1	25	0	0	0	0	0	0
2.	Баштанська міська ТГ (Баштанський район)	1	0	0	1	100	0	0	0	0	0	0	0	0
3.	Березнегуватська селищна ТГ (Баштанський район)	2	0	0	1	50	1	50	0	0	0	0	0	0
4.	Вільнозапорізька сільська ТГ (Баштанський район)	4	0	0	4	100	0	0	0	0	0	0	0	0
5.	Володимирівська сільська ТГ (Баштанський район)	0	0	0	0	0	0	0	0	0	0	0	0	0
6.	Горохівська сільська ТГ (Баштанський район)	0	0	0	0	0	0	0	0	0	0	0	0	0
7.	Інгульська сільська ТГ (Баштанський район)	0	0	0	0	0	0	0	0	0	0	0	0	0
8.	Казанківська селищна ТГ (Баштанський район)	2	0	0	2	100	0	0	0	0	0	0	0	0
9.	Новобузька міська ТГ (Баштанський район)	4	0	0	4	100	0	0	0	0	0	0	0	0
10.	Привільненська сільська ТГ (Баштанський район)	0	0	0	0	0	0	0	0	0	0	0	0	0
11.	Снігурівська міська ТГ (Баштанський район)	0	0	0	0	0	0	0	0	0	0	0	0	0
12.	Софіївська сільська ТГ (Баштанський район)	2	0	0	2	100	0	0	0	0	0	0	0	0
13.	Широківська сільська ТГ (Баштанський район)	0	0	0	0	0	0	0	0	0	0	0	0	0
14.	Братська селищна ТГ (Вознесенський район)	2	0	0	2	100	0	0	0	0	0	0	0	0
15.	Бузька сільська ТГ (Вознесенський район)	0	0	0	0	0	0	0	0	0	0	0	0	0
16.	Веселинівська селищна ТГ (Вознесенський район)	2	0	0	2	100	0	0	0	0	0	0	0	0
17.	Вознесенська міська ТГ (Вознесенський район)	2	0	0	1	50	0	0	0	0	0	0	0	0
18.	Доманівська селищна ТГ (Вознесенський район)	4	0	0	4	100	0	0	0	0	0	0	0	0
19.	Дорошівська сільська ТГ (Вознесенський район)	0	0	0	0	0	0	0	0	0	0	0	0	0
20.	Єланецька селищна ТГ (Вознесенський район)	0	0	0	0	0	0	0	0	0	0	0	0	0
21.	Мостівська сільська ТГ (Вознесенський район)	3	0	0	3	100	0	0	0	0	0	0	0	0
22.	Новомар'ївська сільська ТГ (Вознесенський район)	0	0	0	0	0	0	0	0	0	0	0	0	0

№	Район / ОТГ	Загальна кількість	Освітній рівень											
			Рівень магістра		Рівень спеціаліста		Рівень бакалавра		Рівень молодшого спеціаліста		Студент		Без фахової освіти	
			N	%	N	%	N	%	N	%	N	%	N	%
23.	Олександрівська селищна ТГ (Вознесенський район)	0	0	0	0	0	0	0	0	0	0	0	0	0
24.	Прибужанівська сільська ТГ (Вознесенський район)	0	0	0	0	0	0	0	0	0	0	0	0	0
25.	Прибузька сільська ТГ (Вознесенський район)	2	0	0	2	100	0	0	0	0	0	0	0	0
26.	Южноукраїнська міська ТГ (Вознесенський район)	1	0	0	1	100	0	0	0	0	0	0	0	0
27.	Березанська селищна ТГ (Миколаївський район)	4	1	25	2	50	0	0	1	25	0	0	0	0
28.	Веснянська сільська ТГ (Миколаївський район)	3	1	33,3	2	67	0	0	0	0	0	0	0	0
29.	Воскресенська селищна ТГ (Миколаївський район)	0	0	0	0	0	0	0	0	0	0	0	0	0
30.	Галицинівська сільська ТГ (Миколаївський район)	0	0	0	0	0	0	0	0	0	0	0	0	0
31.	Коблівська сільська ТГ (Миколаївський район)	3	0	0	2	67	0	0	1	33,3	0	0	0	0
32.	Костянтинівська сільська ТГ (Миколаївський район)	0	0	0	0	0	0	0	0	0	0	0	0	0
33.	Куцурубська сільська ТГ (Миколаївський район)	1	0	0	1	100	0	0	0	0	0	0	0	0
34.	Мішково-Погорілівська сільська ТГ (Миколаївський район)	0	0	0	0	0	0	0	0	0	0	0	0	0
35.	Нечаянська сільська ТГ (Миколаївський район)	1	0	0	1	100	0	0	0	0	0	0	0	0
36.	Новоодеська міська ТГ (Миколаївський район)	0	0	0	0	0	0	0	0	0	0	0	0	0
37.	Ольшанська селищна ТГ (Миколаївський район)	0	0	0	0	0	0	0	0	0	0	0	0	0
38.	Очаківська міська ТГ (Миколаївський район)	0	0	0	0	0	0	0	0	0	0	0	0	0
39.	Первомайська селищна ТГ (Миколаївський район)	0	0	0	0	0	0	0	0	0	0	0	0	0
40.	Радсадівська сільська ТГ (Миколаївський район)	0	0	0	0	0	0	0	0	0	0	0	0	0
41.	Степівська сільська ТГ (Миколаївський район)	1	1	100	0	0	0	0	0	0	0	0	0	0
42.	Сухоєланецька сільська ТГ (Миколаївський район)	0	0	0	0	0	0	0	0	0	0	0	0	0
43.	Чорноморська сільська ТГ (Миколаївський район)	0	0	0	0	0	0	0	0	0	0	0	0	0
44.	Шевченківська сільська ТГ (Миколаївський район)	1	0	0	1	100	0	0	0	0	0	0	0	0
45.	Арбузинська селищна ТГ (Первомайський район)	0	0	0	0	0	0	0	0	0	0	0	0	0
46.	Благодатненська сільська ТГ (Первомайський район)	0	0	0	0	0	0	0	0	0	0	0	0	0

№	Район / ОТГ	Загальна кількість	Освітній рівень											
			Рівень магістра		Рівень спеціаліста		Рівень бакалавра		Рівень молодшого спеціаліста		Студент		Без фахової освіти	
			N	%	N	%	N	%	N	%	N	%	N	%
47.	Врадіївська селищна ТГ (Первомайський район)	2	0	0	1	50	0	0	1	50	0	0	0	0
48.	Кам'яномостівська сільська ТГ (Первомайський район)	8	1	12,5	6	75	0	0	0	0	0	0	1	12,5
49.	Кривоозерська селищна ТГ (Первомайський район)	3	0	0	3	100	0	0	0	0	0	0	0	0
50.	Мигіївська сільська ТГ (Первомайський район)	4	0	0	4	100	0	0	0	0	0	0	0	0
51.	Первомайська міська ТГ (Первомайський район)	3	0	0	3	100	0	0	0	0	0	0	0	0
52.	Синюхино-Брідська сільська ТГ (Первомайський район)	2	0	0	1	50	0	0	0	0	1	50	0	0

Розподіл учителів етики ЗЗСО Миколаївської області за освітнім рівнем





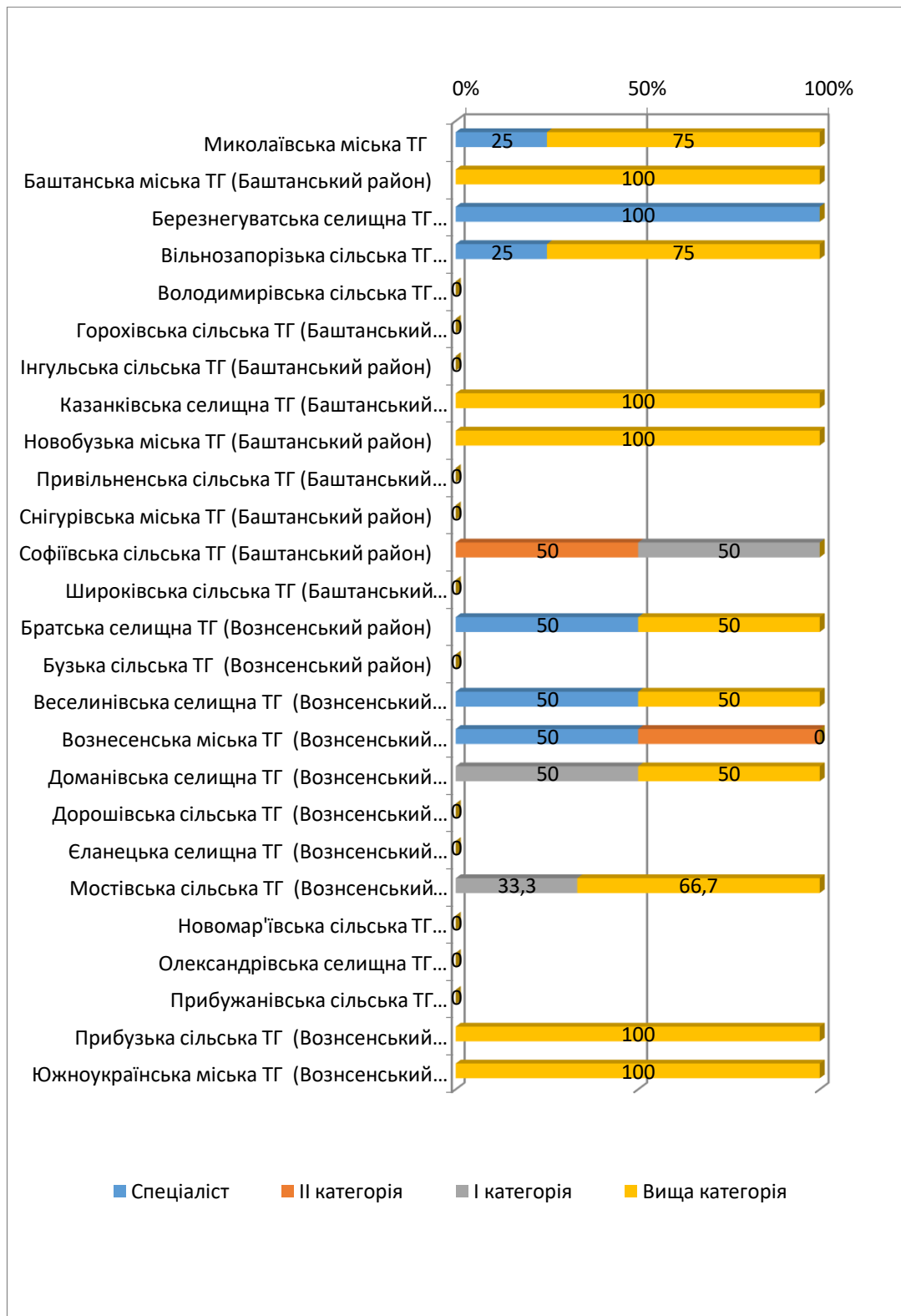
Інформація про розподіл учителів етики ЗЗСО Миколаївської області за кваліфікаційною категорією

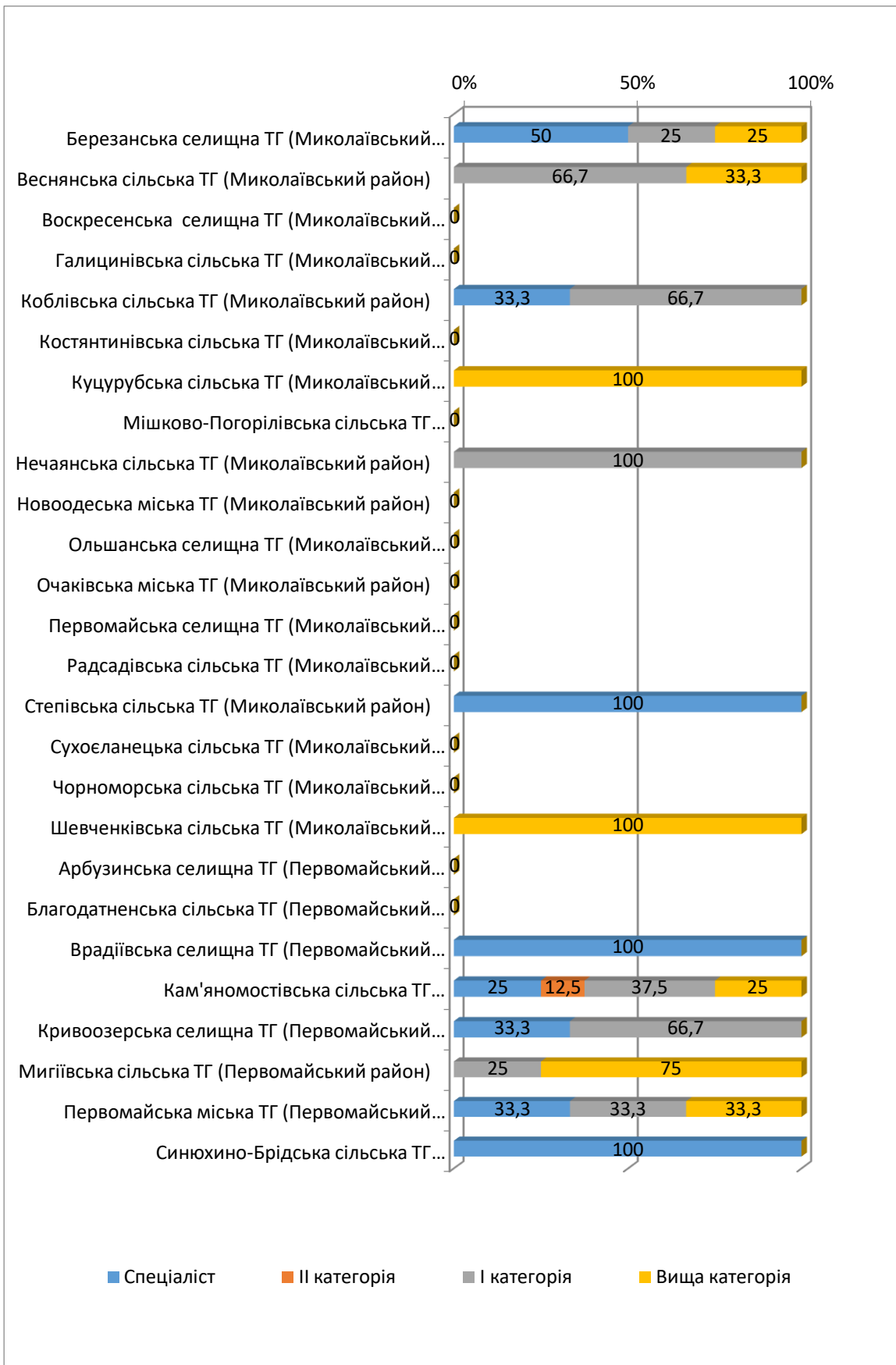
№	Район / ОТГ	Загальна кількість	Спеціаліст		II категорія		I категорія		Вища категорія	
			N	%	N	%	N	%	N	%
	Миколаївська область	71	19	26,8	3	4,2	17	23,9	32	45,1
1.	Миколаївська міська ТГ	4	1	25	0	0	0	0	3	75
2.	Баштанська міська ТГ (Баштанський район)	1	0	0	0	0	0	0	1	100
3.	Березнегуватська селищна ТГ (Баштанський район)	2	2	100	0	0	0	0	0	0
4.	Вільнозапорізька сільська ТГ (Баштанський район)	4	1	25	0	0	0	0	3	75
5.	Володимирівська сільська ТГ (Баштанський район)	0	0	0	0	0	0	0	0	0
6.	Горохівська сільська ТГ (Баштанський район)	0	0	0	0	0	0	0	0	0
7.	Інгульська сільська ТГ (Баштанський район)	0	0	0	0	0	0	0	0	0
8.	Казанківська селищна ТГ (Баштанський район)	2	0	0	0	0	0	0	2	100
9.	Новобузька міська ТГ (Баштанський район)	4	0	0	0	0	0	0	4	100
10.	Привільненська сільська ТГ (Баштанський район)	0	0	0	0	0	0	0	0	0
11.	Снігурівська міська ТГ (Баштанський район)	0	0	0	0	0	0	0	0	0
12.	Софіївська сільська ТГ (Баштанський район)	2	0	0	1	50	1	50	0	0
13.	Широківська сільська ТГ (Баштанський район)	0	0	0	0	0	0	0	0	0
14.	Братська селищна ТГ (Вознесенський район)	2	1	50	0	0	0	0	1	50
15.	Бузька сільська ТГ (Вознесенський район)	0	0	0	0	0	0	0	0	0
16.	Веселинівська селищна ТГ (Вознесенський район)	2	1	50	0	0	0	0	1	50
17.	Вознесенська міська ТГ (Вознесенський район)	2	1	50	1	50	0	0	0	0
18.	Доманівська селищна ТГ (Вознесенський район)	4	0	0	0	0	2	50	2	50
19.	Дорошівська сільська ТГ (Вознесенський район)	0	0	0	0	0	0	0	0	0
20.	Єланецька селищна ТГ (Вознесенський район)	0	0	0	0	0	0	0	0	0
21.	Мостівська сільська ТГ (Вознесенський район)	3	0	0	0	0	1	33,3	2	66,7
22.	Новомар'ївська сільська ТГ (Вознесенський район)	0	0	0	0	0	0	0	0	0

№	Район / ОТГ	Загальна кількість	Спеціаліст		II категорія		I категорія		Вища категорія	
			N	%	N	%	N	%	N	%
23.	Олександрівська селищна ТГ (Вознесенський район)	0	0	0	0	0	0	0	0	0
24.	Прибужанівська сільська ТГ (Вознесенський район)	0	0	0	0	0	0	0	0	0
25.	Прибузька сільська ТГ (Вознесенський район)	2	0	0	0	0	0	0	2	100
26.	Южноукраїнська міська ТГ (Вознесенський район)	1	0	0	0	0	0	0	1	100
27.	Березанська селищна ТГ (Миколаївський район)	4	2	50	0	0	1	25	1	25
28.	Веснянська сільська ТГ (Миколаївський район)	3	0	0	0	0	2	66,7	1	33,3
29.	Воскресенська селищна ТГ (Миколаївський район)	0	0	0	0	0	0	0	0	0
30.	Галицинівська сільська ТГ (Миколаївський район)	0	0	0	0	0	0	0	0	0
31.	Коблівська сільська ТГ (Миколаївський район)	3	1	33	0	0	2	66,7	0	0
32.	Костянтинівська сільська ТГ (Миколаївський район)	0	0	0	0	0	0,0	0	0	0
33.	Куцурубська сільська ТГ (Миколаївський район)	1	0	0	0	0	0	0	1	100
34.	Мішково-Погорілівська сільська ТГ (Миколаївський район)	0	0	0	0	0	0	0	0	0
35.	Нечаянська сільська ТГ (Миколаївський район)	1	0	0	0	0	1	100	0	0
36.	Новоодеська міська ТГ (Миколаївський район)	0	0	0	0	0	0	0	0	0
37.	Ольшанська селищна ТГ (Миколаївський район)	0	0	0	0	0	0	0	0	0
38.	Очаківська міська ТГ (Миколаївський район)	0	0	0	0	0	0	0	0	0
39.	Первомайська селищна ТГ (Миколаївський район)	0	0	0	0	0	0	0	0	0
40.	Радсадівська сільська ТГ (Миколаївський район)	0	0	0	0	0	0	0	0	0
41.	Степівська сільська ТГ (Миколаївський район)	1	1	100	0	0	0	0	0	0
42.	Сухоеланецька сільська ТГ (Миколаївський район)	0	0	0	0	0	0	0	0	0
43.	Чорноморська сільська ТГ (Миколаївський район)	0	0	0	0	0	0	0	0	0
44.	Шевченківська сільська ТГ (Миколаївський район)	1	0	0	0	0	0	0	1	100
45.	Арбузинська селищна ТГ (Первомайський район)	0	0	0	0	0	0	0	0	0
46.	Благодатненська сільська ТГ (Первомайський район)	0	0	0	0	0	0	0	0	0

№	Район / ОТГ	Загальна кількість	Спеціаліст		II категорія		I категорія		Вища категорія	
			N	%	N	%	N	%	N	%
47.	Врадіївська селищна ТГ (Первомайський район)	2	2	100	0	0	0	0	0	0
48.	Кам'яномостівська сільська ТГ (Первомайський район)	8	2	25	1	12,5	3	37,5	2	25
49.	Кривоозерська селищна ТГ (Первомайський район)	3	1	33	0	0	2	66,7	0	0
50.	Мигіївська сільська ТГ (Первомайський район)	4	0	0	0	0	1	25	3	75
51.	Первомайська міська ТГ (Первомайський район)	3	1	33,3	0	0	1	33,3	1	33,3
52.	Синюхино-Брідська сільська ТГ (Первомайський район)	2	2	100	0	0	0	0	0	0

Розподіл учителів етики ЗЗСО Миколаївської області за кваліфікаційною категорією





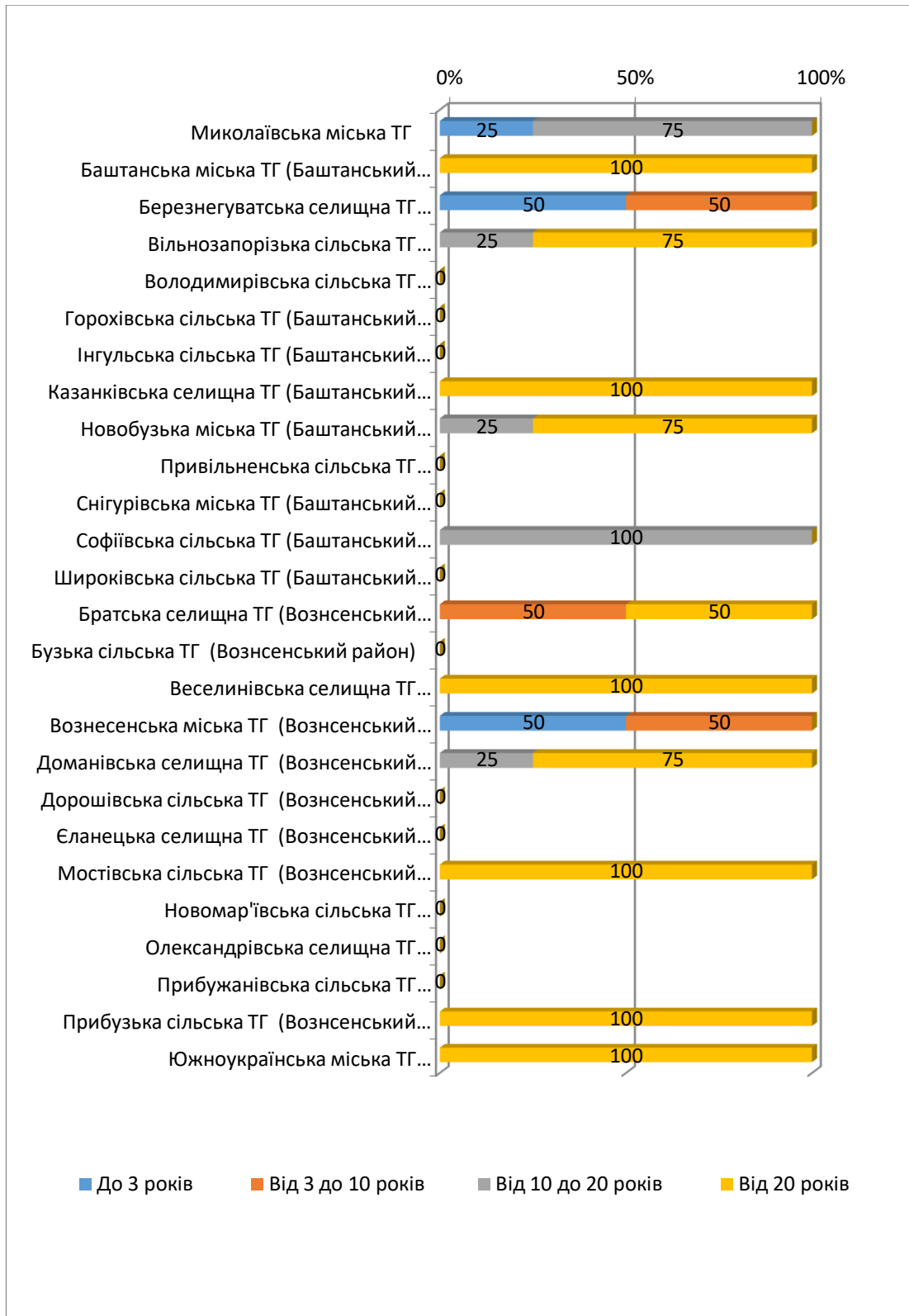
Інформація про розподіл учителів етики ЗЗСО Миколаївської області за педагогічним стажем

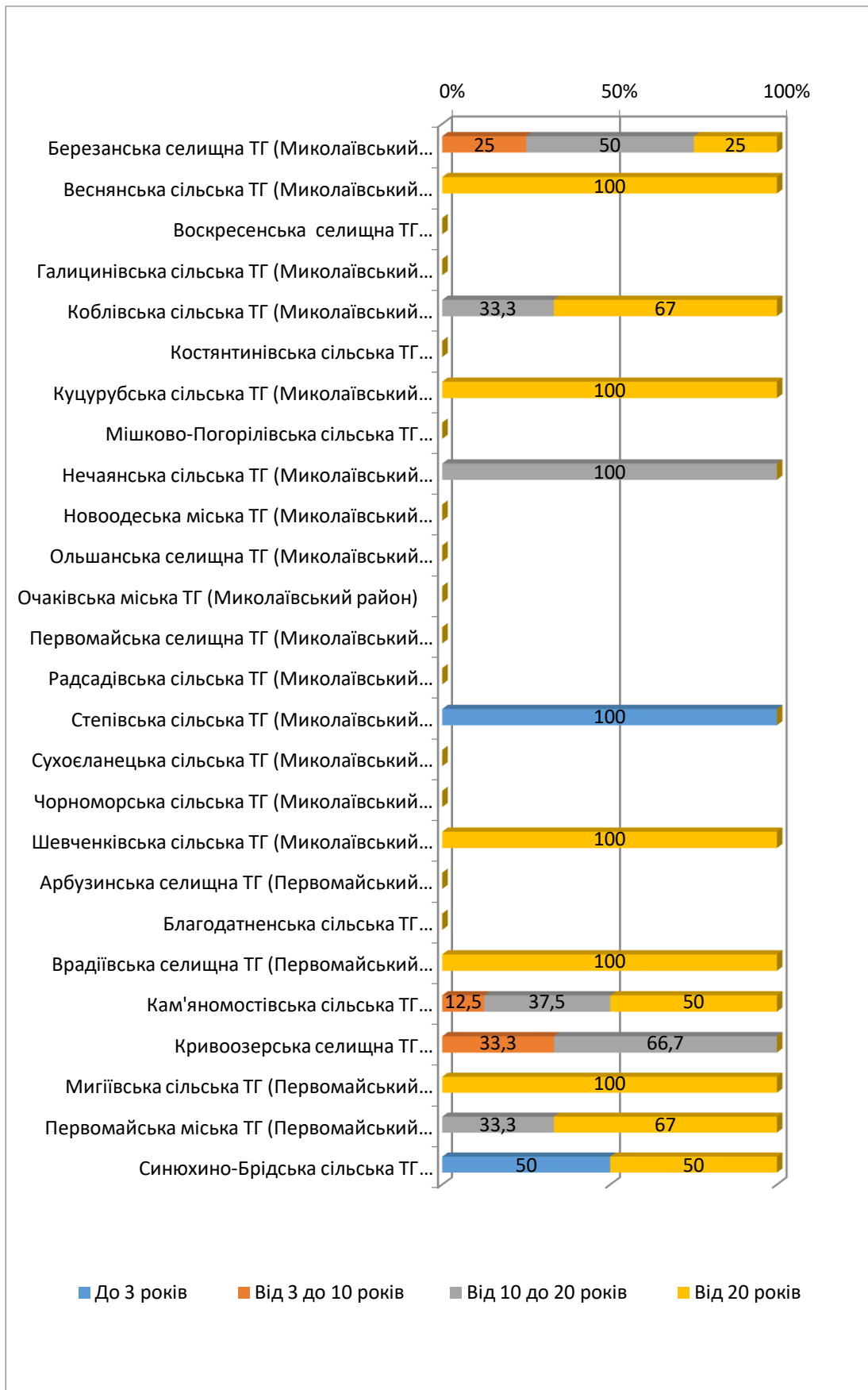
№	Район / ОТГ	Загальна кількість	До 3 років		Від 3 до 10 років		Від 10 до 20 років		Від 20 років	
			N	%	N	%	N	%	N	%
	Миколаївська область	71	5	7,0	6	8,5	18	25,4	42	59,2
1.	Миколаївська міська ТГ	4	1	25	0	0	3	75	0	0
2.	Баштанська міська ТГ (Баштанський район)	1	0	0	0	0	0	0	1	100
3.	Березнегуватська селищна ТГ (Баштанський район)	2	1	50	1	50	0	0	0	0
4.	Вільнозапорізька сільська ТГ (Баштанський район)	4	0	0	0	0	1	25	3	75
5.	Володимирівська сільська ТГ (Баштанський район)	0	0	0	0	0	0	0	0	0
6.	Горохівська сільська ТГ (Баштанський район)	0	0	0	0	0	0	0	0	0
7.	Інгульська сільська ТГ (Баштанський район)	0	0	0	0	0	0	0	0	0
8.	Казанківська селищна ТГ (Баштанський район)	2	0	0	0	0	0	0	2	100
9.	Новобузька міська ТГ (Баштанський район)	4	0	0	0	0	1	25	3	75
10.	Привільненська сільська ТГ (Баштанський район)	0	0	0	0	0	0	0	0	0
11.	Снігурівська міська ТГ (Баштанський район)	0	0	0	0	0	0	0	0	0
12.	Софіївська сільська ТГ (Баштанський район)	2	0	0	0	0	2	100	0	0
13.	Широківська сільська ТГ (Баштанський район)	0	0	0	0	0	0	0	0	0
14.	Братська селищна ТГ (Вознесенський район)	2	0	0	1	50	0	0	1	50
15.	Бузька сільська ТГ (Вознесенський район)	0	0	0	0	0	0	0	0	0
16.	Веселинівська селищна ТГ (Вознесенський район)	2	0	0	0	0	0	0	2	100
17.	Вознесенська міська ТГ (Вознесенський район)	2	1	50	1	50	0	0	0	0
18.	Доманівська селищна ТГ (Вознесенський район)	4	0	0	0	0	1	25	3	75
19.	Дорошівська сільська ТГ (Вознесенський район)	0	0	0	0	0	0	0	0	0
20.	Єланецька селищна ТГ (Вознесенський район)	0	0	0	0	0	0	0	0	0
21.	Мостівська сільська ТГ (Вознесенський район)	3	0	0	0	0	0	0	3	100
22.	Новомар'ївська сільська ТГ (Вознесенський район)	0	0	0	0	0	0	0	0	0

№	Район / ОТГ	Загальна кількість	До 3 років		Від 3 до 10 років		Від 10 до 20 років		Від 20 років	
			N	%	N	%	N	%	N	%
23.	Олександрівська селищна ТГ (Вознесенський район)	0	0	0	0	0	0	0	0	0
24.	Прибужанівська сільська ТГ (Вознесенський район)	0	0	0	0	0	0	0	0	0
25.	Прибузька сільська ТГ (Вознесенський район)	2	0	0	0	0	0	0	2	100
26.	Южноукраїнська міська ТГ (Вознесенський район)	1	0	0	0	0	0	0	1	100
27.	Березанська селищна ТГ (Миколаївський район)	4	0	0	1	25	2	50	1	25
28.	Веснянська сільська ТГ (Миколаївський район)	3	0	0	0	0	0	0	3	100
29.	Воскресенська селищна ТГ (Миколаївський район)	0	0	0	0	0	0	0	0	0
30.	Галицинівська сільська ТГ (Миколаївський район)	0	0	0	0	0	0	0	0	0
31.	Коблівська сільська ТГ (Миколаївський район)	3	0	0	0	0	1	33,3	2	67
32.	Костянтинівська сільська ТГ (Миколаївський район)	0	0	0	0	0	0	0	0	0
33.	Куцурубська сільська ТГ (Миколаївський район)	1	0	0	0	0	0	0	1	100
34.	Мішково-Погорілівська сільська ТГ (Миколаївський район)	0	0	0	0	0	0	0	0	0
35.	Нечаянська сільська ТГ (Миколаївський район)	1	0	0	0	0	1	100	0	0
36.	Новоодеська міська ТГ (Миколаївський район)	0	0	0	0	0	0	0	0	0
37.	Ольшанська селищна ТГ (Миколаївський район)	0	0	0	0	0	0	0	0	0
38.	Очаківська міська ТГ (Миколаївський район)	0	0	0	0	0	0	0	0	0
39.	Первомайська селищна ТГ (Миколаївський район)	0	0	0	0	0	0	0	0	0
40.	Радсадівська сільська ТГ (Миколаївський район)	0	0	0	0	0	0	0	0	0
41.	Степівська сільська ТГ (Миколаївський район)	1	1	100	0	0	0	0	0	0
42.	Сухоеланецька сільська ТГ (Миколаївський район)	0	0	0	0	0	0	0	0	0
43.	Чорноморська сільська ТГ (Миколаївський район)	0	0	0	0	0	0	0	0	0
44.	Шевченківська сільська ТГ (Миколаївський район)	1	0	0	0	0	0	0	1	100
45.	Арбузинська селищна ТГ (Первомайський район)	0	0	0	0	0	0	0	0	0
46.	Благодатненська сільська ТГ (Первомайський район)	0	0	0	0	0	0	0	0	0
47.	Врадівська селищна ТГ (Первомайський район)	2	0	0	0	0	0	0	2	100

№	Район / ОТГ	Загальна кількість	До 3 років		Від 3 до 10 років		Від 10 до 20 років		Від 20 років	
			N	%	N	%	N	%	N	%
48.	Кам'яномостівська сільська ТГ (Первомайський район)	8	0	0	1	12,5	3	37,5	4	50
49.	Кривоозерська селищна ТГ (Первомайський район)	3	0	0	1	33,3	2	66,7	0	0
50.	Мигіївська сільська ТГ (Первомайський район)	4	0	0	0	0	0	0	4	100
51.	Первомайська міська ТГ (Первомайський район)	3	0	0	0	0	1	33,3	2	67
52.	Синюхино-Брідська сільська ТГ (Первомайський район)	2	1	50	0	0	0	0	1	50

Розподіл учителів етики ЗЗСО Миколаївської області за педагогічним стажем





Миколаївський обласний інститут
післядипломної педагогічної освіти

Навчально-методична лабораторія моніторингу
якості освіти та сертифікації

Інформаційно-методичний вісник «Зовнішнє незалежне оцінювання і моніторинг якості освіти»

Випуск 1

Том 4

Дизайн обкладинки: Р. В. Даниленко

Папір офсетний. Друк на різнографі
Формат 84x108^{1/16}
Умовно-друкованих арк. – 27,75
Обліково-видавничих арк. – 25,81

Гарнітура шкільна

Тираж
Замовлення № 18

Адреса редакції:
вул. Адміральська, 4-а
м. Миколаїв, 54001
Тел./факс 0512 378589

<http://moippo.mk.ua>
e-mail: moippo@moippo.mk.ua