



Миколаївський обласний інститут
післядипломної
педагогічної освіти
Навчально-методична лабораторія
моніторингу якості освіти та сертифікації

Інформаційно-методичний вісник «Зовнішнє незалежне оцінювання і моніторинг якості освіти»

Випуск 1

Том 3



Миколаїв – 2022





Миколаївський обласний інститут
післядипломної педагогічної освіти

Навчально-методична лабораторія моніторингу
якості освіти та сертифікації

Інформаційно-методичний вісник «Зовнішнє незалежне оцінювання і моніторинг якості освіти»

Випуск 1

Том 3

м. Миколаїв
2022

- Укладачі:** *О. О. Кондратьєва*, методист навчально-методичної лабораторії моніторингу якості освіти та сертифікації МОІППО;
К. В. Шаповалова, методист навчально-методичної лабораторії моніторингу якості освіти та сертифікації МОІППО
- Рецензенти:** *М. Ю. Кирпенко*, директор Херсонського регіонального центру оцінювання якості освіти;
Л. В. Трубнікова, заступник директора з науково-педагогічної роботи МОІППО
- Відповідальна за випуск:** *Л. В. Трубнікова*, заступник директора з науково-педагогічної роботи МОІППО

Затверджено вченою радою Миколаївського обласного інституту післядипломної педагогічної освіти, протокол від 27.04.2022 № 2.

Методичний посібник, у якому представлено результати моніторингового дослідження «Кадровий склад закладів загальної середньої освіти Миколаївщини», укладений на допомогу науковим, науково-педагогічним працівникам МОІППО.

Інформаційно-методичний вісник «Зовнішнє незалежне оцінювання і моніторинг якості освіти». Вип. 1. Том 3 : методичний посібник / Укл. : О. О. Кондратьєва, К. В. Шаповалова. – Миколаїв : ОІППО, 2022. – 278 с.

ЗМІСТ

1.	Інформація про розподіл учителів математики ЗЗСО Миколаївської області за статтю та наявністю фахової освіти	6
2.	Інформація про розподіл учителів математики ЗЗСО Миколаївської області за віком	13
3.	Інформація про розподіл учителів математики ЗЗСО Миколаївської області за освітнім рівнем	19
4.	Інформація про розподіл учителів математики ЗЗСО Миколаївської області за кваліфікаційною категорією	25
5.	Інформація про розподіл учителів математики ЗЗСО Миколаївської області за педагогічним стажем	30
6.	Інформація про розподіл учителів фізики ЗЗСО Миколаївської області за статтюта наявністю фахової освіти	35
7.	Інформація про розподіл учителів фізики ЗЗСО Миколаївської області за віком	42
8.	Інформація про розподіл учителів фізики ЗЗСО Миколаївської області за освітнім рівнем	47
9.	Інформація про розподіл учителів фізики ЗЗСО Миколаївської області за кваліфікаційною категорією	52
10.	Інформація про розподіл учителів фізики ЗЗСО Миколаївської області за педагогічним стажем	57
11.	Інформація про розподіл учителів астрономії ЗЗСО Миколаївської області за статтюта наявністю фахової освіти	62
12.	Інформація про розподіл учителів астрономії ЗЗСО Миколаївської області за віком	69
13.	Інформація про розподіл учителів астрономії ЗЗСО Миколаївської області за освітнім рівнем	74
14.	Інформація про розподіл учителів астрономії ЗЗСО Миколаївської області за кваліфікаційною категорією	79
15.	Інформація про розподіл учителів астрономії ЗЗСО Миколаївської області за педагогічним стажем	84
16.	Інформація про розподіл учителів хімії ЗЗСО Миколаївської області за статтюта наявністю фахової освіти	89
17.	Інформація про розподіл учителів хімії ЗЗСО Миколаївської області за віком	96

18.	Інформація про розподіл учителів хімії ЗЗСО Миколаївської області за освітнім рівнем	101
19.	Інформація про розподіл учителів хімії ЗЗСО Миколаївської області за кваліфікаційною категорією	106
20.	Інформація про розподіл учителів хімії ЗЗСО Миколаївської області за педагогічним стажем	111
21.	Інформація про розподіл учителів біології ЗЗСО Миколаївської області за статтюта наявністю фахової освіти	116
22.	Інформація про розподіл учителів біології ЗЗСО Миколаївської області за віком	123
23.	Інформація про розподіл учителів біології ЗЗСО Миколаївської області за освітнім рівнем	128
24.	Інформація про розподіл учителів біології ЗЗСО Миколаївської області за кваліфікаційною категорією	133
25.	Інформація про розподіл учителів біології ЗЗСО Миколаївської області за педагогічним стажем	138
26.	Інформація про розподіл учителів природознавства ЗЗСО Миколаївської області за статтюта наявністю фахової освіти	143
27.	Інформація про розподіл учителів природознавства ЗЗСО Миколаївської області за віком	150
28.	Інформація про розподіл учителів природознавства ЗЗСО Миколаївської області за освітнім рівнем	155
29.	Інформація про розподіл учителів природознавства ЗЗСО Миколаївської області за кваліфікаційною категорією	160
30.	Інформація про розподіл учителів природознавства ЗЗСО Миколаївської області за педагогічним стажем	165
31.	Інформація про розподіл учителів технологій ЗЗСО Миколаївської області за статтюта наявністю фахової освіти	170
32.	Інформація про розподіл учителів технологій ЗЗСО Миколаївської області за віком	177
33.	Інформація про розподіл учителів технологій ЗЗСО Миколаївської області за освітнім рівнем	181
34.	Інформація про розподіл учителів технологій ЗЗСО Миколаївської області за кваліфікаційною категорією	187
35.	Інформація про розподіл учителів технологій ЗЗСО Миколаївської області за педагогічним стажем	192

36.	Інформація про розподіл учителів трудового навчання ЗЗСО Миколаївської області за статтю та наявністю фахової освіти	ЗЗСО	197
37.	Інформація про розподіл учителів трудового навчання ЗЗСО Миколаївської області за віком	ЗЗСО	204
38.	Інформація про розподіл учителів трудового навчання ЗЗСО Миколаївської області за освітнім рівнем	ЗЗСО	209
39.	Інформація про розподіл учителів трудового навчання ЗЗСО Миколаївської області за кваліфікаційною категорією	ЗЗСО	214
40.	Інформація про розподіл учителів трудового навчання ЗЗСО Миколаївської області за педагогічним стажем	ЗЗСО	219
41.	Інформація про розподіл учителів екології ЗЗСО Миколаївської області за статтю та наявністю фахової освіти		224
42.	Інформація про розподіл учителів екології ЗЗСО Миколаївської області за віком		231
43.	Інформація про розподіл учителів екології ЗЗСО Миколаївської області за освітнім рівнем		236
44.	Інформація про розподіл учителів екології ЗЗСО Миколаївської області за кваліфікаційною категорією		241
45.	Інформація про розподіл учителів екології ЗЗСО Миколаївської області за педагогічним стажем		246
46.	Інформація про розподіл учителів інформатики ЗЗСО Миколаївської області за статтю та наявністю фахової освіти		251
47.	Інформація про розподіл учителів інформатики ЗЗСО Миколаївської області за віком		258
48.	Інформація про розподіл учителів інформатики ЗЗСО Миколаївської області за освітнім рівнем		263
49.	Інформація про розподіл учителів інформатики ЗЗСО Миколаївської області за кваліфікаційною категорією		268
50.	Інформація про розподіл учителів інформатики ЗЗСО Миколаївської області за педагогічним стажем		273

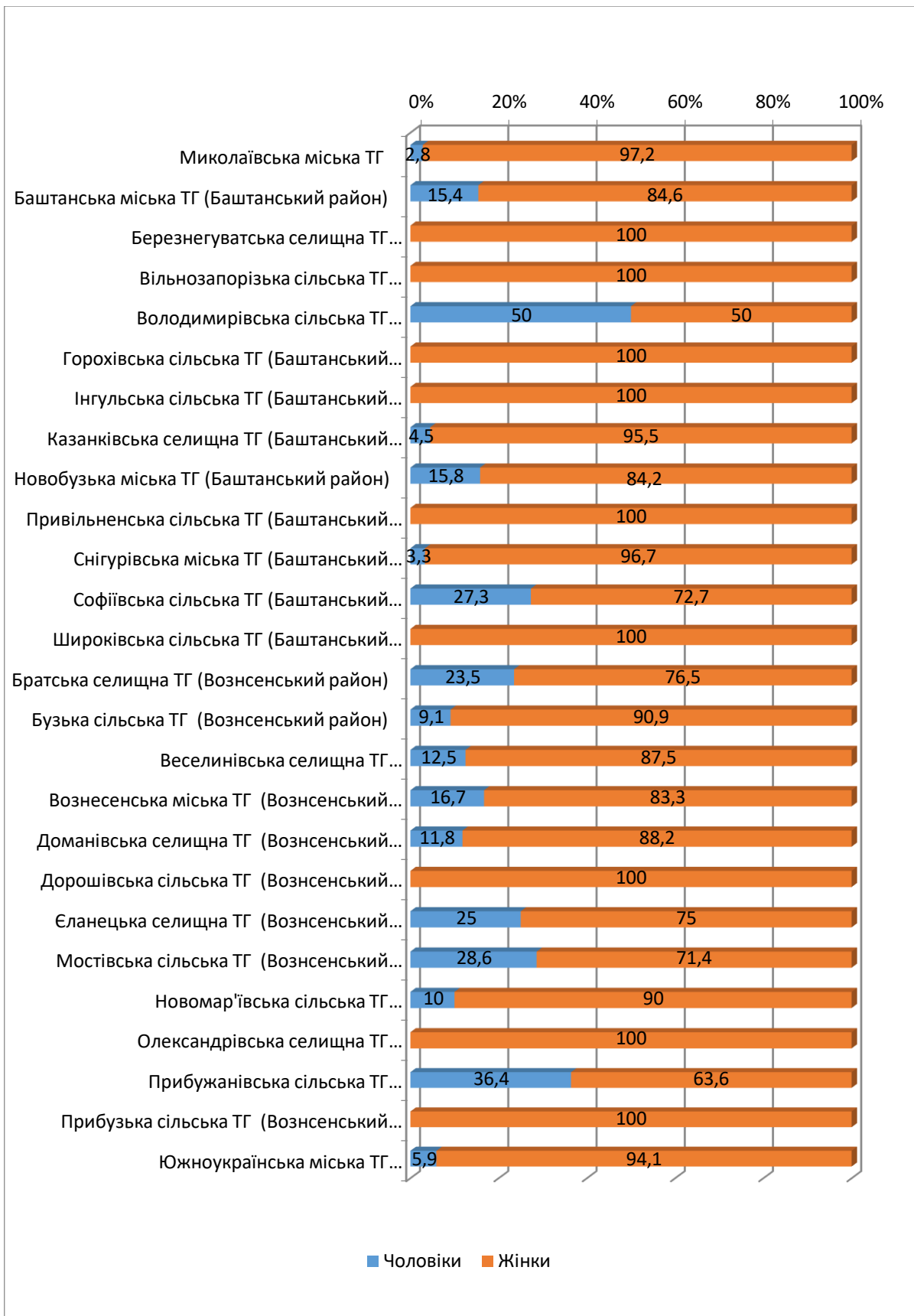
**Інформація про розподіл учителів математики ЗЗО Миколаївської області за статтю
та наявністю фахової освіти**

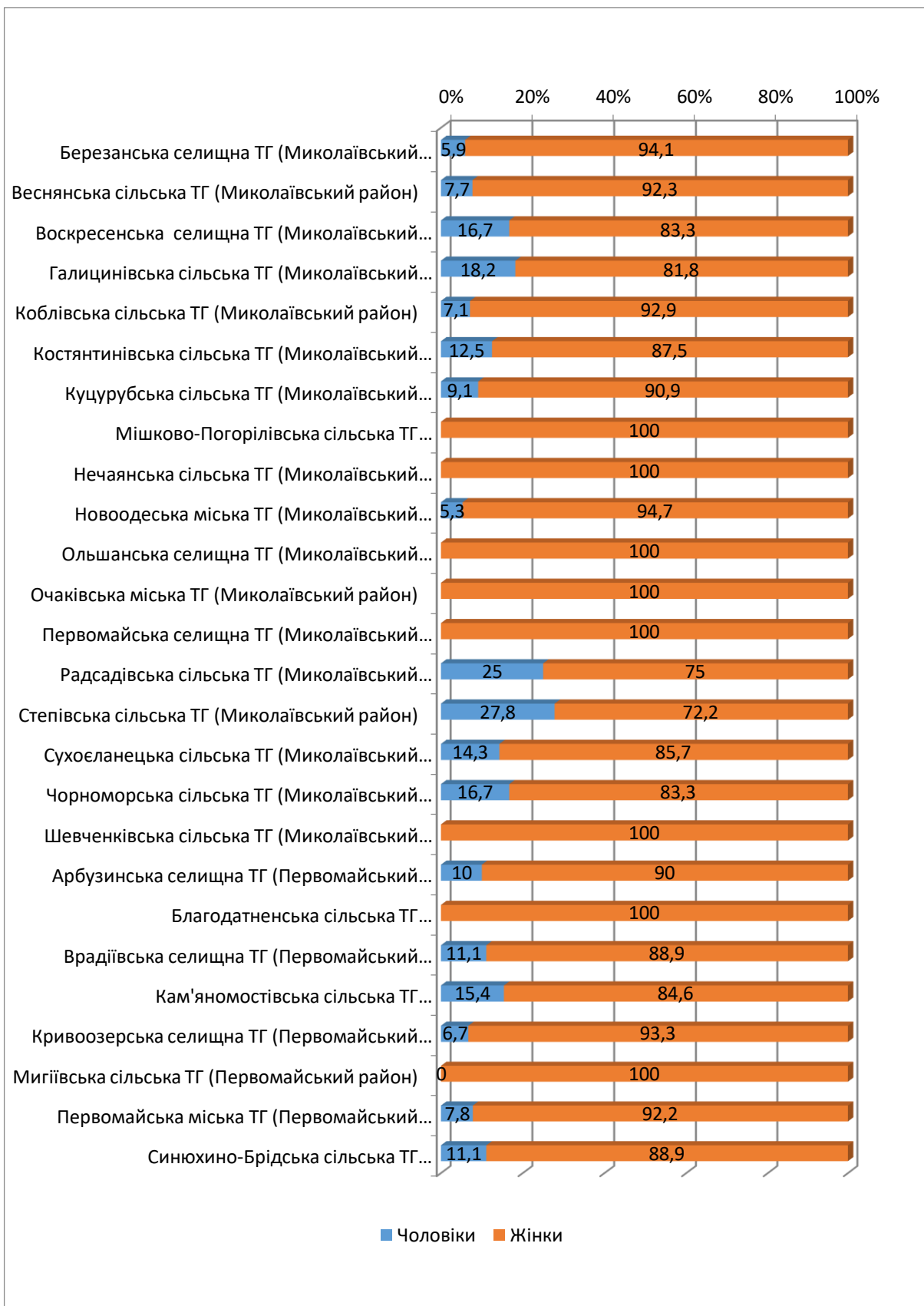
№	Район / ОТГ	Загальна кількість	Чоловіки		Жінки		З фаховою освітою		Без фахової освіти	
			N	%	N	%	N	%	N	%
	Миколаївська область	1005	85	8,5	920	91,5	886	88,2	119	11,8
1.	Миколаївська міська ТГ	248	7	2,8	241	97,2	242	97,6	6	2,4
2.	Баштанська міська ТГ (Баштанський район)	26	4	15,4	22	84,6	19	73,1	7	26,9
3.	Березнегуватська селищна ТГ (Баштанський район)	25	0	0	25	100	23	92	2	8
4.	Вільнозапорізька сільська ТГ (Баштанський район)	7	0	0	7	100	7	100	0	0
5.	Володимирівська сільська ТГ (Баштанський район)	2	1	50	1	50	2	100	0	0
6.	Горохівська сільська ТГ (Баштанський район)	5	0	0	5	100	4	80	1	20
7.	Інгульська сільська ТГ (Баштанський район)	11	0	0	11	100	8	72,7	3	27,3
8.	Казанківська селищна ТГ (Баштанський район)	22	1	4,5	21	95,5	16	72,7	6	27,3
9.	Новобузька міська ТГ (Баштанський район)	19	3	15,8	16	84,2	13	68,4	6	31,6
10.	Привільненська сільська ТГ (Баштанський район)	9	0	0	9	100	7	77,8	2	22,2
11.	Снігурівська міська ТГ (Баштанський район)	30	1	3,3	29	96,7	29	96,7	1	3,3
12.	Софіївська сільська ТГ (Баштанський район)	11	3	27,3	8	72,7	7	63,6	4	36,4
13.	Широківська сільська ТГ (Баштанський район)	6	0	0	6	100	5	83,3	1	16,7
14.	Братська селищна ТГ (Вознесенський район)	17	4	23,5	13	76,5	15	88,2	2	11,8
15.	Бузька сільська ТГ (Вознесенський район)	11	1	9,1	10	90,9	10	90,9	1	9,1
16.	Веселинівська селищна ТГ (Вознесенський район)	24	3	12,5	21	87,5	18	75,0	6	25,0
17.	Вознесенська міська ТГ (Вознесенський район)	30	5	16,7	25	83,3	29	96,7	1	3,3
18.	Доманівська селищна ТГ (Вознесенський район)	17	2	11,8	15	88,2	16	94,1	1	5,9
19.	Дорошівська сільська ТГ (Вознесенський район)	4	0	0	4	100	4	100	0	0
20.	Єланецька селищна ТГ (Вознесенський район)	28	7	25	21	75	23	82,1	5	17,9
21.	Мостівська сільська ТГ (Вознесенський район)	7	2	28,6	5	71,4	6	85,7	1	14,3
22.	Новомар'ївська сільська ТГ (Вознесенський район)	10	1	10	9	90	8	80	2	20

№	Район / ОТГ	Загальна кількість	Чоловіки		Жінки		З фаховою освітою		Без фахової освіти	
			N	%	N	%	N	%	N	%
23.	Олександрівська селищна ТГ (Вознесенський район)	9	0	0	9	100	8	88,9	1	11,1
24.	Прибужанівська сільська ТГ (Вознесенський район)	11	4	36,4	7	63,6	9	81,8	2	18,2
25.	Прибузька сільська ТГ (Вознесенський район)	5	0	0	5	100	4	80	1	20
26.	Южноукраїнська міська ТГ (Вознесенський район)	34	2	5,9	32	94,1	29	85,3	5	14,7
27.	Березанська селищна ТГ (Миколаївський район)	17	1	5,9	16	94,1	13	76,5	4	23,5
28.	Веснянська сільська ТГ (Миколаївський район)	13	1	7,7	12	92,3	12	92,3	1	7,7
29.	Воскресенська селищна ТГ (Миколаївський район)	18	3	16,7	15	83,3	15	83,3	3	16,7
30.	Галицинівська сільська ТГ (Миколаївський район)	11	2	18,2	9	81,8	9	81,8	2	18,2
31.	Коблівська сільська ТГ (Миколаївський район)	14	1	7,1	13	92,9	12	85,7	2	14,3
32.	Костянтинівська сільська ТГ (Миколаївський район)	16	2	12,5	14	87,5	11	68,8	5	31,3
33.	Куцурубська сільська ТГ (Миколаївський район)	11	1	9,1	10	90,9	10	90,9	1	9,1
34.	Мішково-Погорілівська сільська ТГ (Миколаївський район)	4	0	0	4	100	4	100	0	0
35.	Нечаянська сільська ТГ (Миколаївський район)	5	0	0	5	100	5	100	0	0
36.	Новоодеська міська ТГ (Миколаївський район)	19	1	5,3	18	94,7	17	89,5	2	10,5
37.	Ольшанська селищна ТГ (Миколаївський район)	12	0	0	12	100	9	75,0	3	25,0
38.	Очаківська міська ТГ (Миколаївський район)	11	0	0	11	100	9	81,8	2	18,2
39.	Первомайська селищна ТГ (Миколаївський район)	8	0	0	8	100	8	100	0	0
40.	Радсадівська сільська ТГ (Миколаївський район)	8	2	25,0	6	75	8	100	0	0
41.	Степівська сільська ТГ (Миколаївський район)	18	5	27,8	13	72,2	13	72,2	5	27,8
42.	Сухоеланецька сільська ТГ (Миколаївський район)	7	1	14,3	6	85,7	6	85,7	1	14,3
43.	Чорноморська сільська ТГ (Миколаївський район)	6	1	16,7	5	83,3	5	83,3	1	16,7
44.	Шевченківська сільська ТГ (Миколаївський район)	20	0	0	20	100	17	85	3	15
45.	Арбузинська селищна ТГ (Первомайський район)	10	1	10	9	90	9	90	1	10
46.	Благодатненська сільська ТГ (Первомайський район)	11	0	0	11	100	9	81,8	2	18,2
47.	Врадіївська селищна ТГ (Первомайський район)	27	3	11,1	24	88,9	23	85,2	4	14,8

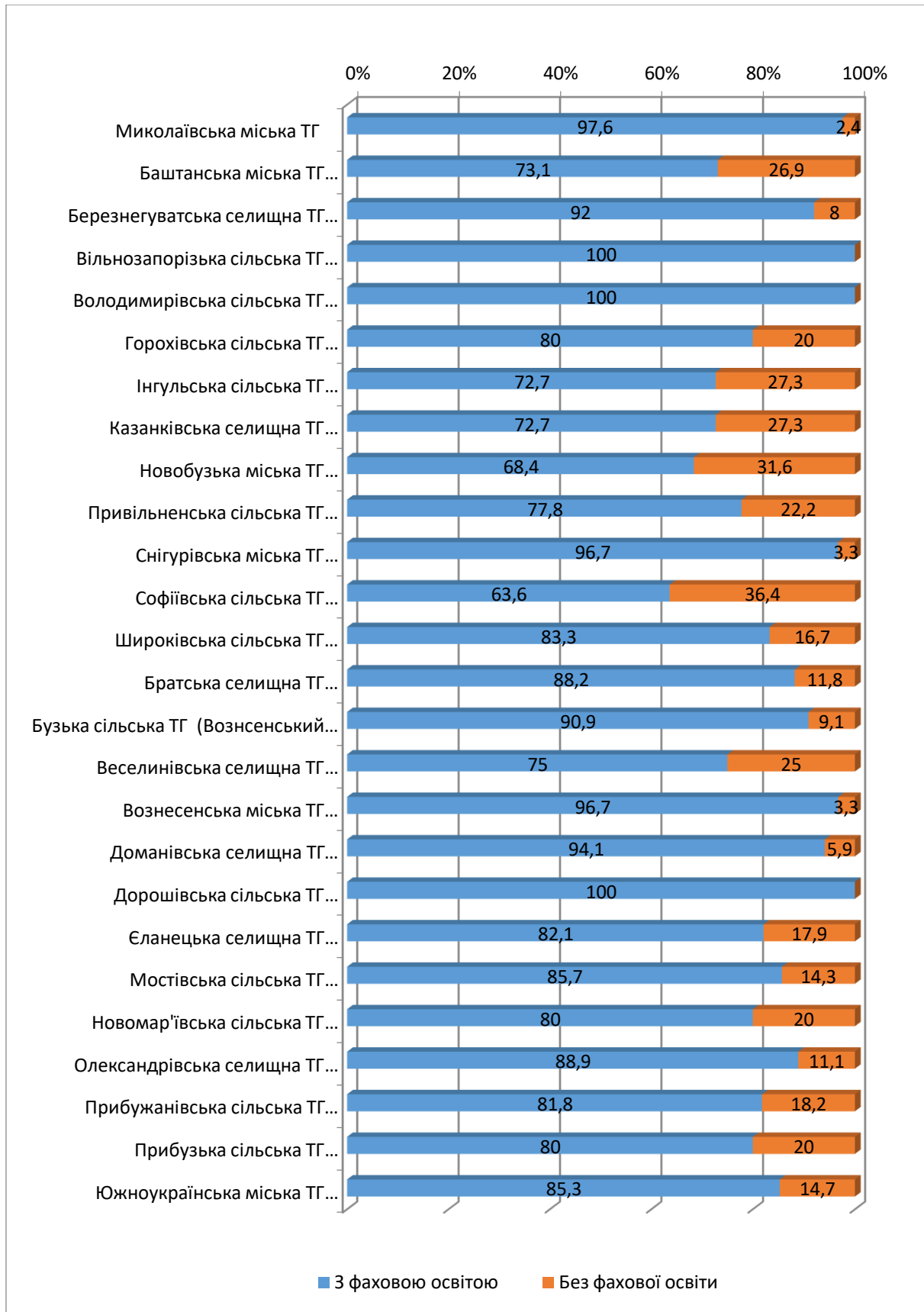
№	Район / ОТГ	Загальна кількість	Чоловіки		Жінки		З фаховою освітою		Без фахової освіти	
			N	%	N	%	N	%	N	%
48.	Кам'яномостівська сільська ТГ (Первомайський район)	13	2	15,4	11	84,6	13	100	0	0
49.	Кривоозерська селищна ТГ (Первомайський район)	30	2	6,7	28	93,3	23	76,7	7	23,3
50.	Мигіївська сільська ТГ (Первомайський район)	8	0	0	8	100	8	100	0	0
51.	Первомайська міська ТГ (Первомайський район)	51	4	7,8	47	92,2	49	96,1	2	3,9
52.	Синюхино-Брідська сільська ТГ (Первомайський район)	9	1	11,1	8	88,9	8	88,9	1	11,1

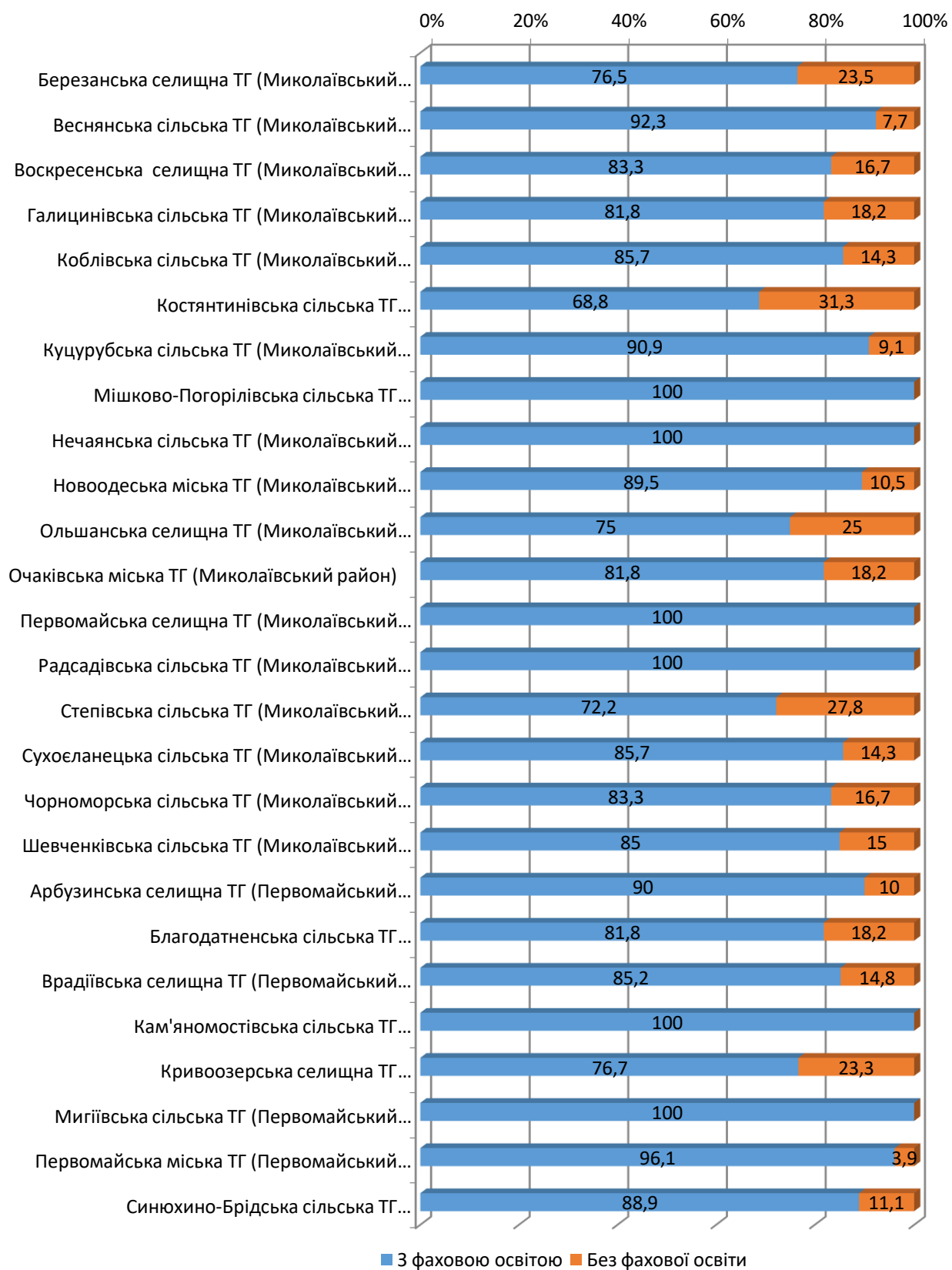
Розподіл учителів математики ЗЗСО Миколаївської області за статтю





Розподіл учителів математики ЗЗСО Миколаївської області за наявністю фахової освіти





Інформація про розподіл учителів математики ЗЗСО Миколаївської області за віком

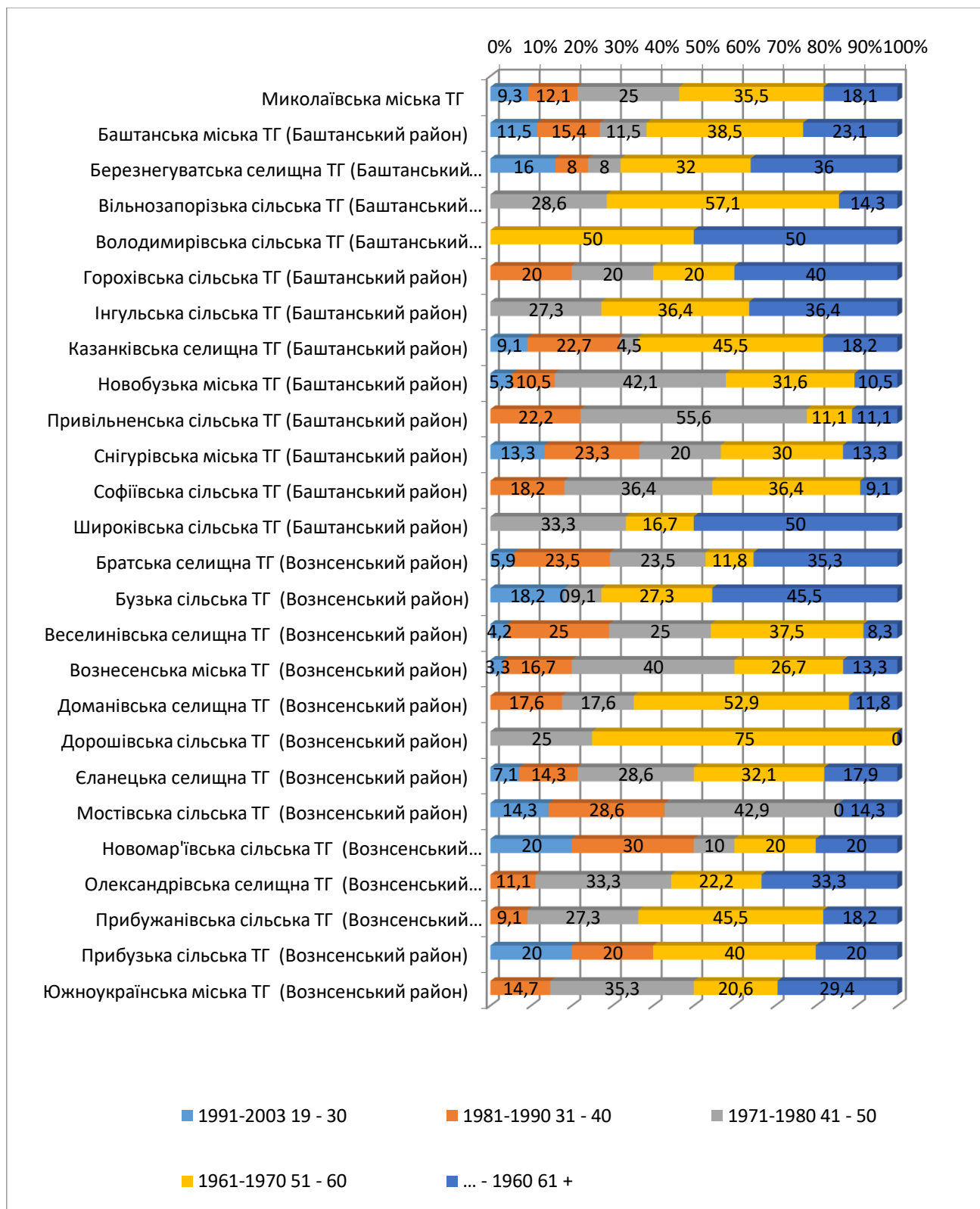
№	Район / ОТГ	Загальна кількість	Середній вік	Мода за віком	Кількість учителів (за віком)									
					1991-2003		1981-1990		1971-1980		1961-1970		... - 1960	
					19 - 30		31 - 40		41 - 50		51 - 60		61 +	
					N	%	N	%	N	%	N	%	N	%
	Миколаївська область	1005	51	56	78	7,8	161	16,0	236	23,5	323	32,1	207	20,6
1.	Миколаївська міська ТГ	248	52	60	23	9,3	30	12,1	62	25	88	35,5	45	18,1
2.	Баштанська міська ТГ (Баштанський район)	26	51	59	3	11,5	4	15,4	3	11,5	10	38,5	6	23,1
3.	Березнегуватська селищна ТГ (Баштанський район)	25	53	59	4	16	2	8	2	8	8	32	9	36
4.	Вільнозапорізька сільська ТГ (Баштанський район)	7	53	0	0	0	0	0	2	28,6	4	57,1	1	14,3
5.	Володимирівська сільська ТГ (Баштанський район)	2	56	0	0	0	0	0	0	0	1	50	1	50
6.	Горохівська сільська ТГ (Баштанський район)	5	54	0	0	0	1	20	1	20	1	20	2	40
7.	Інгульська сільська ТГ (Баштанський район)	11	55	62	0	0	0	0	3	27,3	4	36,4	4	36,4
8.	Казанківська селищна ТГ (Баштанський район)	22	59	55	2	9,1	5	22,7	1	4,5	10	45,5	4	18,2
9.	Новобузька міська ТГ (Баштанський район)	19	49	32	1	5,3	2	10,5	8	42,1	6	31,6	2	10,5
10.	Привільненська сільська ТГ (Баштанський район)	9	50	42	0	0	2	22,2	5	55,6	1	11,1	1	11,1
11.	Снігурівська міська ТГ (Баштанський район)	30	46	59	4	13,3	7	23,3	6	20	9	30	4	13,3
12.	Софіївська сільська ТГ (Баштанський район)	11	50	0	0	0	2	18,2	4	36,4	4	36,4	1	9,1
13.	Широківська сільська ТГ (Баштанський район)	6	58	45	0	0	0	0	2	33,3	1	16,7	3	50

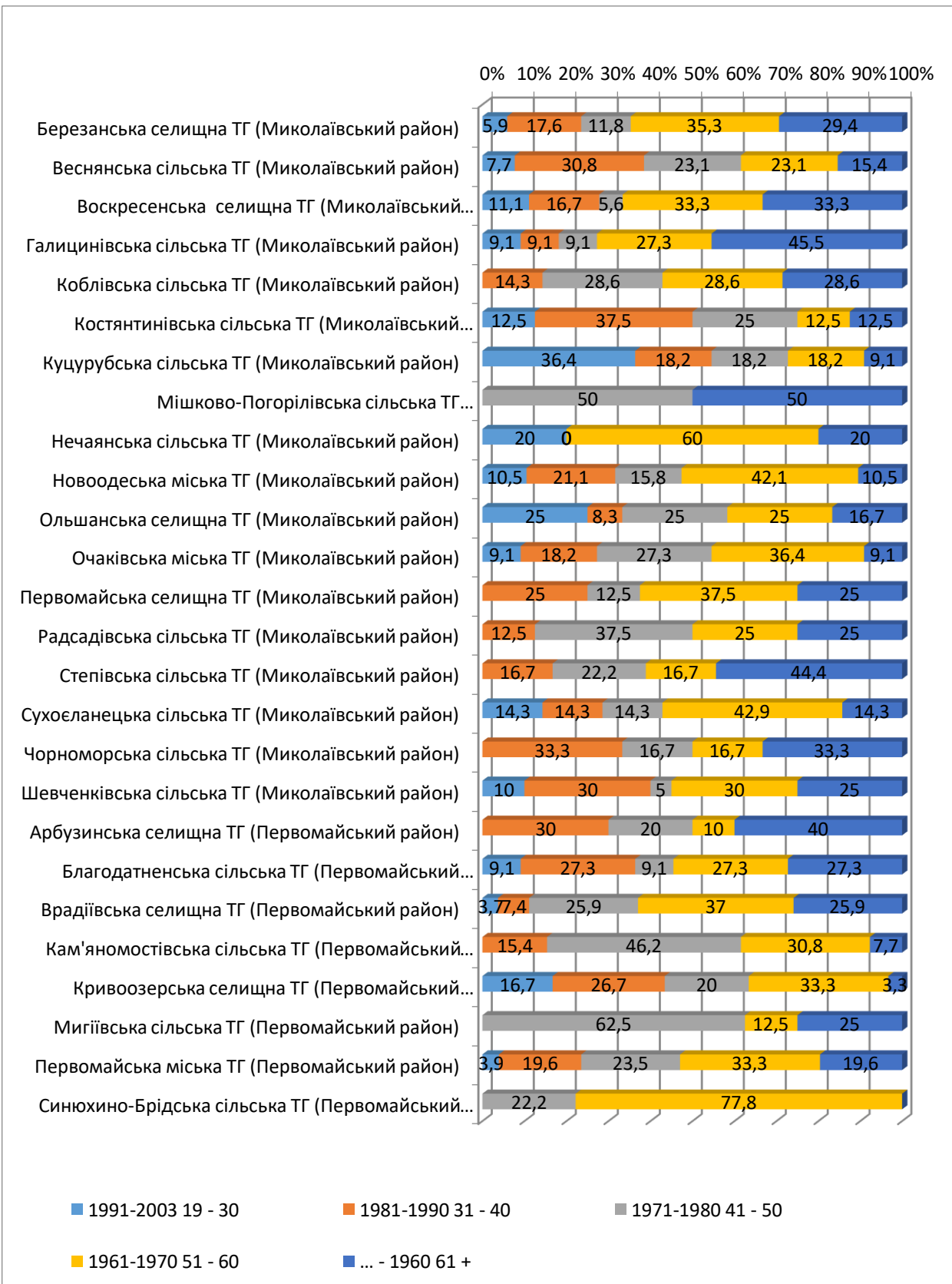
№	Район / ОТГ	Загальна кількість	Середній вік	Мода за віком	Кількість учителів (за віком)									
					1991-2003		1981-1990		1971-1980		1961-1970		... - 1960	
					19 - 30		31 - 40		41 - 50		51 - 60		61 +	
					N	%	N	%	N	%	N	%	N	%
14.	Братська селищна ТГ (Вознесенський район)	17	52	65	1	5,9	4	23,5	4	23,5	2	11,8	6	35,3
15.	Бузька сільська ТГ (Вознесенський район)	11	54	0	2	18,2	0	0	1	9,1	3	27,3	5	45,5
16.	Веселинівська селищна ТГ (Вознесенський район)	24	47	53	1	4,2	6	25	6	25	9	37,5	2	8,3
17.	Вознесенська міська ТГ (Вознесенський район)	30	49	54	1	3,3	5	16,7	12	40	8	26,7	4	13,3
18.	Доманівська селищна ТГ (Вознесенський район)	17	52	53	0	0	3	17,6	3	17,6	9	52,9	2	11,8
19.	Дорошівська сільська ТГ (Вознесенський район)	4	52	53	0	0	0	0	1	25	3	75	0	0
20.	Єланецька селищна ТГ (Вознесенський район)	28	51	61	2	7,1	4	14,3	8	28,6	9	32,1	5	17,9
21.	Мостівська сільська ТГ (Вознесенський район)	7	42	0	1	14,3	2	28,6	3	42,9	0	0	1	14,3
22.	Новомар'ївська сільська ТГ (Вознесенський район)	10	44	61	2	20	3	30	1	10	2	20	2	20
23.	Олександрівська селищна ТГ (Вознесенський район)	9	53	62	0	0	1	11,1	3	33,3	2	22,2	3	33,3
24.	Прибужанівська сільська ТГ (Вознесенський район)	11	54	58	0	0	1	9,1	3	27,3	5	45,5	2	18,2
25.	Прибузька сільська ТГ (Вознесенський район)	5	49	0	1	20	1	20	0		2	40	1	20
26.	Южноукраїнська міська ТГ (Вознесенський район)	34	52	51	0	0	5	14,7	12	35,3	7	20,6	10	29,4
27.	Березанська селищна ТГ (Миколаївський район)	17	52	57	1	5,9	3	17,6	2	11,8	6	35,3	5	29,4

№	Район / ОТГ	Загальна кількість	Середній вік	Мода за віком	Кількість учителів (за віком)									
					1991-2003		1981-1990		1971-1980		1961-1970		... - 1960	
					19 - 30		31 - 40		41 - 50		51 - 60		61 +	
					N	%	N	%	N	%	N	%	N	%
28.	Веснянська сільська ТГ (Миколаївський район)	13	46	41	1	7,7	4	30,8	3	23,1	3	23,1	2	15,4
29.	Воскресенська селищна ТГ (Миколаївський район)	18	52	53	2	11,1	3	16,7	1	5,6	6	33,3	6	33,3
30.	Галицинівська сільська ТГ (Миколаївський район)	11	57	62	1	9,1	1	9,1	1	9,1	3	27,3	5	45,5
31.	Коблівська сільська ТГ (Миколаївський район)	14	52	62	0	0	2	14,3	4	28,6	4	28,6	4	28,6
32.	Костянтинівська сільська ТГ (Миколаївський район)	16	44	50	2	12,5	6	37,5	4	25	2	12,5	2	12,5
33.	Куцурубська сільська ТГ (Миколаївський район)	11	42	30	4	36,4	2	18,2	2	18,2	2	18,2	1	9,1
34.	Мішково-Погорілівська сільська ТГ (Миколаївський район)	4	58	0	0	0	0	0	2	50	0	0	2	50
35.	Нечаянська сільська ТГ (Миколаївський район)	5	52	0	1	20	0	0	0	0	3	60	1	20
36.	Новоодеська міська ТГ (Миколаївський район)	19	48	55	2	10,5	4	21,1	3	15,8	8	42,1	2	10,5
37.	Ольшанська селищна ТГ (Миколаївський район)	12	46	0	3	25	1	8,3	3	25	3	25	2	16,7
38.	Очаківська міська ТГ (Миколаївський район)	11	48	0	1	9,1	2	18,2	3	27,3	4	36,4	1	9,1
39.	Первомайська селищна ТГ (Миколаївський район)	8	50	0	0	0	2	25	1	12,5	3	37,5	2	25
40.	Радсадівська сільська ТГ (Миколаївський район)	8	46	0	0	0	1	12,5	3	37,5	2	25	2	25

№	Район / ОТГ	Загальна кількість	Середній вік	Мода за віком	Кількість учителів (за віком)									
					1991-2003		1981-1990		1971-1980		1961-1970		... - 1960	
					19 - 30		31 - 40		41 - 50		51 - 60		61 +	
					N	%	N	%	N	%	N	%	N	%
41.	Степівська сільська ТГ (Миколаївський район)	18	56	62	0	0	3	16,7	4	22,2	3	16,7	8	44,4
42.	Сухоеланецька сільська ТГ (Миколаївський район)	7	49	0	10	14,3	1	14,3	1	14,3	3	42,9	1	14,3
43.	Чорноморська сільська ТГ (Миколаївський район)	6	52	66	0	0	2	33,3	1	16,7	1	16,7	2	33,3
44.	Шевченківська сільська ТГ (Миколаївський район)	20	51	40	2	10,0	6	30	1	5	6	30	5	25
45.	Арбузинська селищна ТГ (Первомайський район)	10	52	66	0	0	3	30	2	20	1	10	4	40
46.	Благодатненська сільська ТГ (Первомайський район)	11	52	38	1	9,1	3	27,3	1	9,1	3	27,3	3	27,3
47.	Врадіївська селищна ТГ (Первомайський район)	27	53	45	1	3,7	2	7,4	7	25,9	10	37	7	25,9
48.	Кам'яномостівська сільська ТГ (Первомайський район)	13	50	53	0	0	2	15,4	6	46,2	4	30,8	1	7,7
49.	Кривоозерська селищна ТГ (Первомайський район)	30	44	55	5	16,7	8	26,7	6	20	10	33,3	1	3,3
50.	Мигіївська сільська ТГ (Первомайський район)	8	53	50	0	0	0	0	5	62,5	1	12,5	2	25
51.	Первомайська міська ТГ (Первомайський район)	51	50	55	2	3,9	10	19,6	12	23,5	17	33,3	10	19,6
52.	Синюхино-Брідська сільська ТГ (Первомайський район)	9	54	0	0	0	0	0	2	22,2	7	77,8	0	0

Розподіл учителів математики ЗЗСО Миколаївської області за віком





**Інформація про розподіл учителів математики ЗЗСО
Миколаївської області за освітнім рівнем**

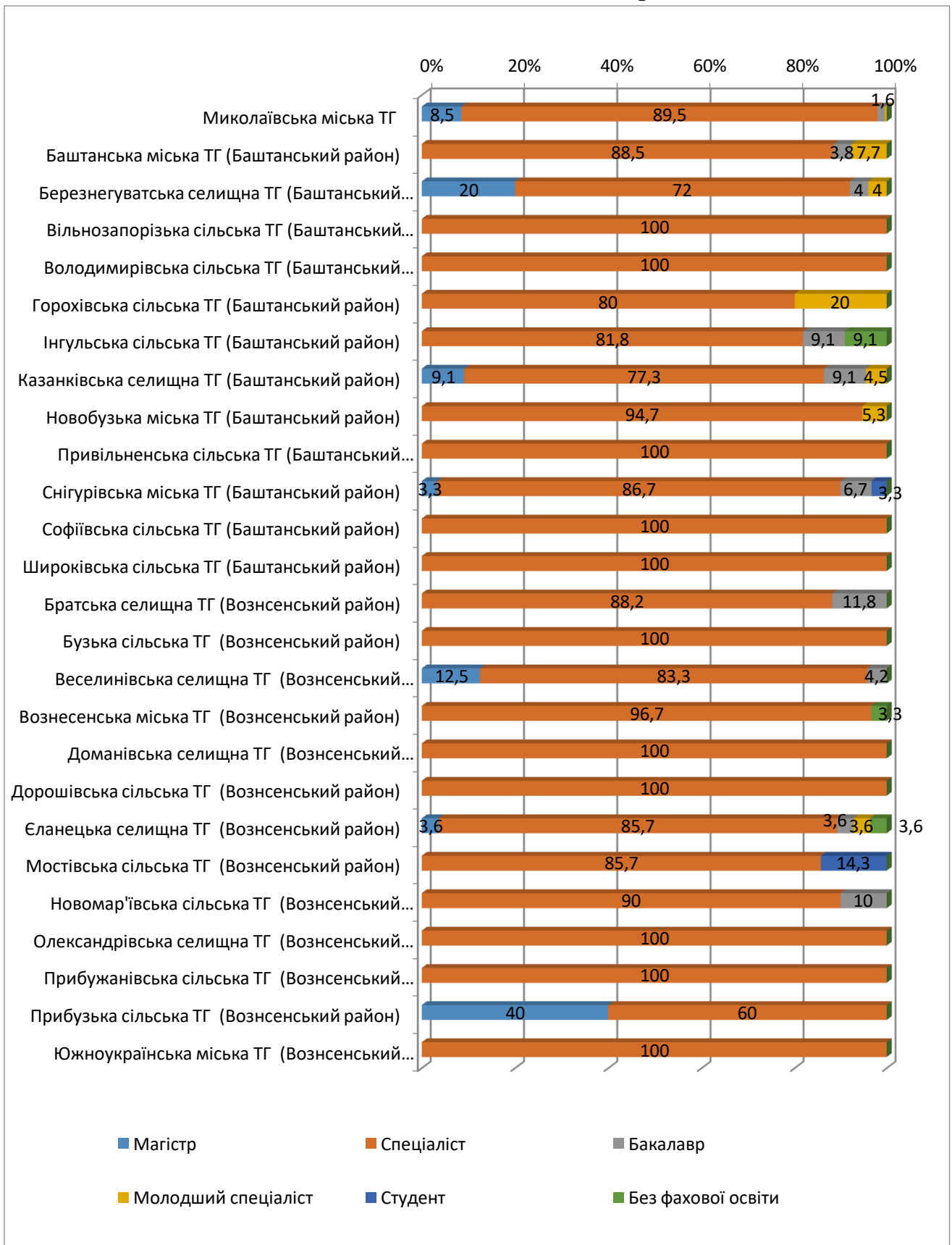
№	Район / ОТГ	Загальна кількість	Освітній рівень											
			Рівень магістра		Рівень спеціаліста		Рівень бакалавра		Рівень молодшого спеціаліста		Студент		Без фахової освіти	
			N	%	N	%	N	%	N	%	N	%	N	%
	Миколаївська область	1005	45	4,5	914	90,9	24	2,4	13	1,3	3	0,3	6	0,6
1.	Миколаївська міська ТГ	248	21	8,5	222	89,5	4	1,6	1	0,4	0	0	0	0
2.	Баштанська міська ТГ (Баштанський район)	26	0	0	23	88,5	1	3,8	2	7,7	0	0	0	0
3.	Березнегуватська селищна ТГ (Баштанський район)	25	5	20	18	72	1	4,0	1	4	0	0	0	0
4.	Вільнозапорізька сільська ТГ (Баштанський район)	7	0	0	7	100	0	0	0	0	0	0	0	0
5.	Володимирівська сільська ТГ (Баштанський район)	2	0	0	2	100	0	0	0	0	0	0	0	0
6.	Горохівська сільська ТГ (Баштанський район)	5	0	0	4	80	0	0	1	20	0	0	0	0
7.	Інгульська сільська ТГ (Баштанський район)	11	0	0	9	81,8	1	9,1	0	0	0	0	1	9,1
8.	Казанківська селищна ТГ (Баштанський район)	22	2	9,1	17	77,3	2	9,1	1	4,5	0	0	0	0
9.	Новобузька міська ТГ (Баштанський район)	19	0	0	18	94,7	0	0	1	5,3	0	0	0	0
10.	Привільненська сільська ТГ (Баштанський район)	9	0	0	9	100	0	0	0	0	0	0	0	0
11.	Снігурівська міська ТГ (Баштанський район)	30	1	3,3	26	86,7	2	6,7	0	0	1	3,3	0	0
12.	Софіївська сільська ТГ (Баштанський район)	11	0	0	11	100	0	0	0	0	0	0	0	0
13.	Широківська сільська ТГ (Баштанський район)	6	0	0	6	100,0	0	0,0	0	0	0	0	0	0

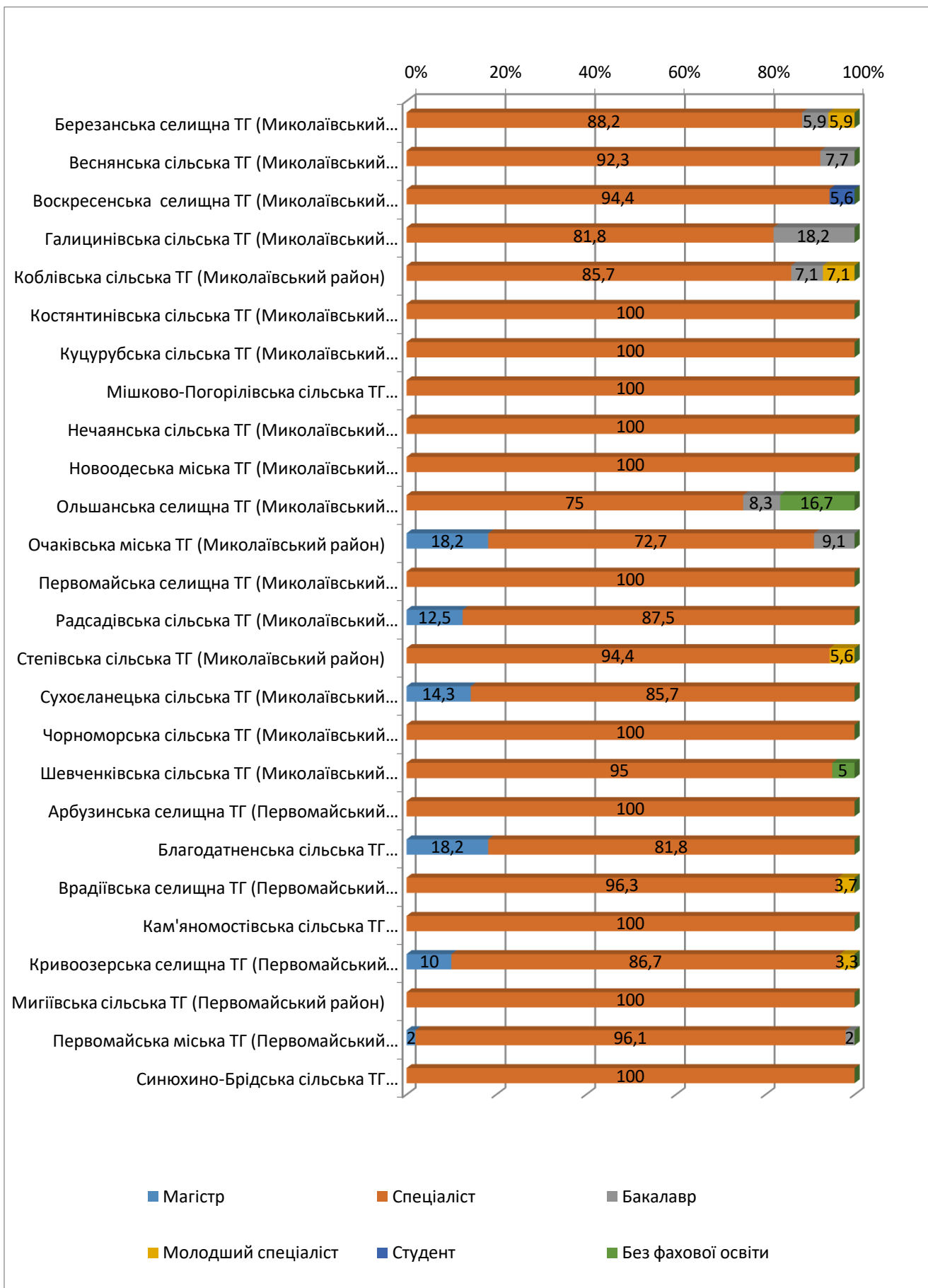
№	Район / ОТГ	Загальна кількість	Освітній рівень											
			Рівень магістра		Рівень спеціаліста		Рівень бакалавра		Рівень молодшого спеціаліста		Студент		Без фахової освіти	
			N	%	N	%	N	%	N	%	N	%	N	%
	район)													
14.	Братська селищна ТГ (Вознесенський район)	17	0	0	15	88,2	2	11,8	0	0	0	0	0	0
15.	Бузька сільська ТГ (Вознесенський район)	11	0	0	11	100	0	0	0	0	0	0	0	0
16.	Веселинівська селищна ТГ (Вознесенський район)	24	3	12,5	20	83,3	1	4,2	0	0	0	0	0	0
17.	Вознесенська міська ТГ (Вознесенський район)	30	0	0	29	96,7	0	0	0	0	0	0	1	3,3
18.	Доманівська селищна ТГ (Вознесенський район)	17	0	0	17	100	0	0	0	0	0	0	0	0
19.	Дорошівська сільська ТГ (Вознесенський район)	4	0	0	4	100	0	0	0	0	0	0	0	0
20.	Єланецька селищна ТГ (Вознесенський район)	28	1	3,6	24	85,7	1	3,6	1	3,6	0	0	1	3,6
21.	Мостівська сільська ТГ (Вознесенський район)	7	0	0	6	85,7	0	0	0	0	1	14,3	0	0
22.	Новомар'ївська сільська ТГ (Вознесенський район)	10	0	0	9	90	1	10	0	0	0	0	0	0
23.	Олександрівська селищна ТГ (Вознесенський район)	9	0	0	9	100	0	0	0	0	0	0	0	0
24.	Прибужанівська сільська ТГ (Вознесенський район)	11	0	0	11	100	0	0	0	0	0	0	0	0
25.	Прибузька сільська ТГ (Вознесенський район)	5	2	40	3	60	0	0	0	0	0	0	0	0
26.	Южноукраїнська міська ТГ (Вознесенський район)	34	0	0	34	100	0	0	0	0	0	0	0	0
27.	Березанська селищна ТГ (Миколаївський район)	17	0	0	15	88,2	1	5,9	1	5,9	0	0	0	0

№	Район / ОТГ	Загальна кількість	Освітній рівень											
			Рівень магістра		Рівень спеціаліста		Рівень бакалавра		Рівень молодшого спеціаліста		Студент		Без фахової освіти	
			N	%	N	%	N	%	N	%	N	%	N	%
	район)													
28.	Веснянська сільська ТГ (Миколаївський район)	13	0	0	12	92,3	1	7,7	0	0	0	0	0	0
29.	Воскресенська селищна ТГ (Миколаївський район)	18	0	0	17	94,4	0	0	0	0	1	5,6	0	0
30.	Галицинівська сільська ТГ (Миколаївський район)	11	0	0	9	81,8	2	18,2	0	0	0	0	0	0
31.	Коблівська сільська ТГ (Миколаївський район)	14	0	0	12	85,7	1	7,1	1	7,1	0	0	0	0
32.	Костянтинівська сільська ТГ (Миколаївський район)	16	0	0	16	100	0	0	0	0	0	0	0	0
33.	Куцурубська сільська ТГ (Миколаївський район)	11	0	0	11	100	0	0	0	0	0	0	0	0
34.	Мішково-Погорілівська сільська ТГ (Миколаївський район)	4	0	0	4	100	0	0	0	0	0	0	0	0
35.	Нечаянська сільська ТГ (Миколаївський район)	5	0	0	5	100	0	0	0	0	0	0	0	0
36.	Новоодеська міська ТГ (Миколаївський район)	19	0	0	19	100	0	0	0	0	0	0	0	0
37.	Ольшанська селищна ТГ (Миколаївський район)	12	0	0	9	75	1	8,3	0	0	0	0	2	16,7
38.	Очаківська міська ТГ (Миколаївський район)	11	2	18,2	8	72,7	1	9,1	0	0	0	0	0	0
39.	Первомайська селищна ТГ (Миколаївський район)	8	0	0	8	100	0	0	0	0	0	0	0	0
40.	Радсадівська сільська ТГ (Миколаївський район)	8	1	12,5	7	87,5	0	0	0	0	0	0	0	0

№	Район / ОТГ	Загальна кількість	Освітній рівень											
			Рівень магістра		Рівень спеціаліста		Рівень бакалавра		Рівень молодшого спеціаліста		Студент		Без фахової освіти	
			N	%	N	%	N	%	N	%	N	%	N	%
	район)													
41.	Степівська сільська ТГ (Миколаївський район)	18	0	0	17	94,4	0	0	1	5,6	0	0	0	0
42.	Сухоеланецька сільська ТГ (Миколаївський район)	7	1	14,3	6	85,7	0	0	0	0	0	0	0	0
43.	Чорноморська сільська ТГ (Миколаївський район)	6	0	0	6	100	0	0	0	0	0	0	0	0
44.	Шевченківська сільська ТГ (Миколаївський район)	20	0	0	19	95	0	0	0	0	0	0	1	5,0
45.	Арбузинська селищна ТГ (Первомайський район)	10	0	0	10	100	0	0	0	0	0	0	0	0
46.	Благодатненська сільська ТГ (Первомайський район)	11	2	18,2	9	81,8	0	0	0	0	0	0	0	0
47.	Врадіївська селищна ТГ (Первомайський район)	27	0	0	26	96,3	0	0	1	3,7	0	0	0	0
48.	Кам'яномостівська сільська ТГ (Первомайський район)	13	0	0	13	100	0	0	0	0	0	0	0	0
49.	Кривоозерська селищна ТГ (Первомайський район)	30	3	10	26	86,7	0	0	1	3,3	0	0	0	0
50.	Мигіївська сільська ТГ (Первомайський район)	8	0	0	8	100	0	0	0	0	0	0	0	0
51.	Первомайська міська ТГ (Первомайський район)	51	1	2	49	96,1	1	2	0	0	0	0	0	0
52.	Синюхино-Брідська сільська ТГ (Первомайський район)	9	0	0	9	100	0	0	0	0	0	0	0	0

Розподіл учителів математики ЗЗСО Миколаївської області за освітнім рівнем





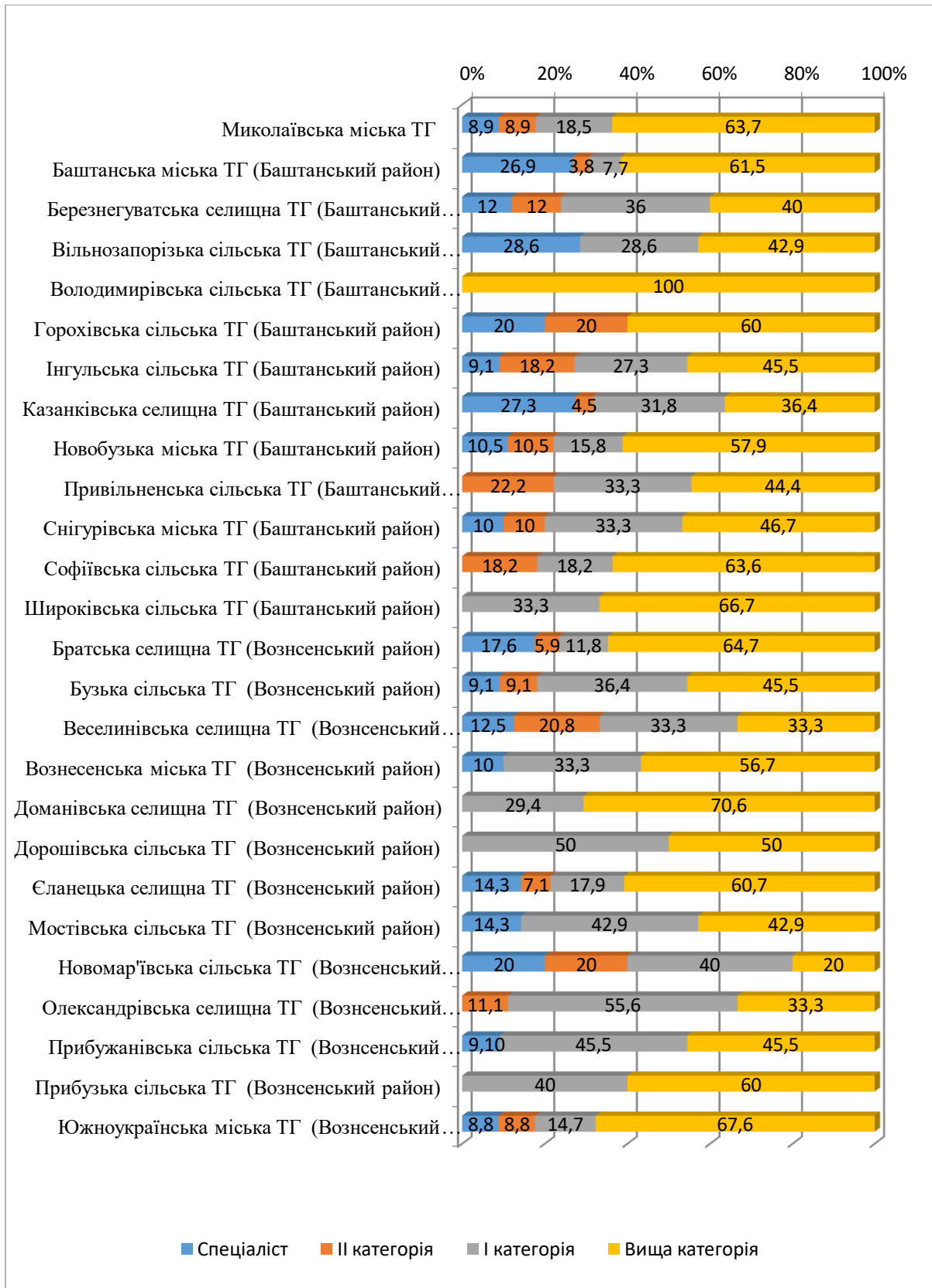
Інформація про розподіл учителів математики ЗЗСО Миколаївської області за кваліфікаційною категорією

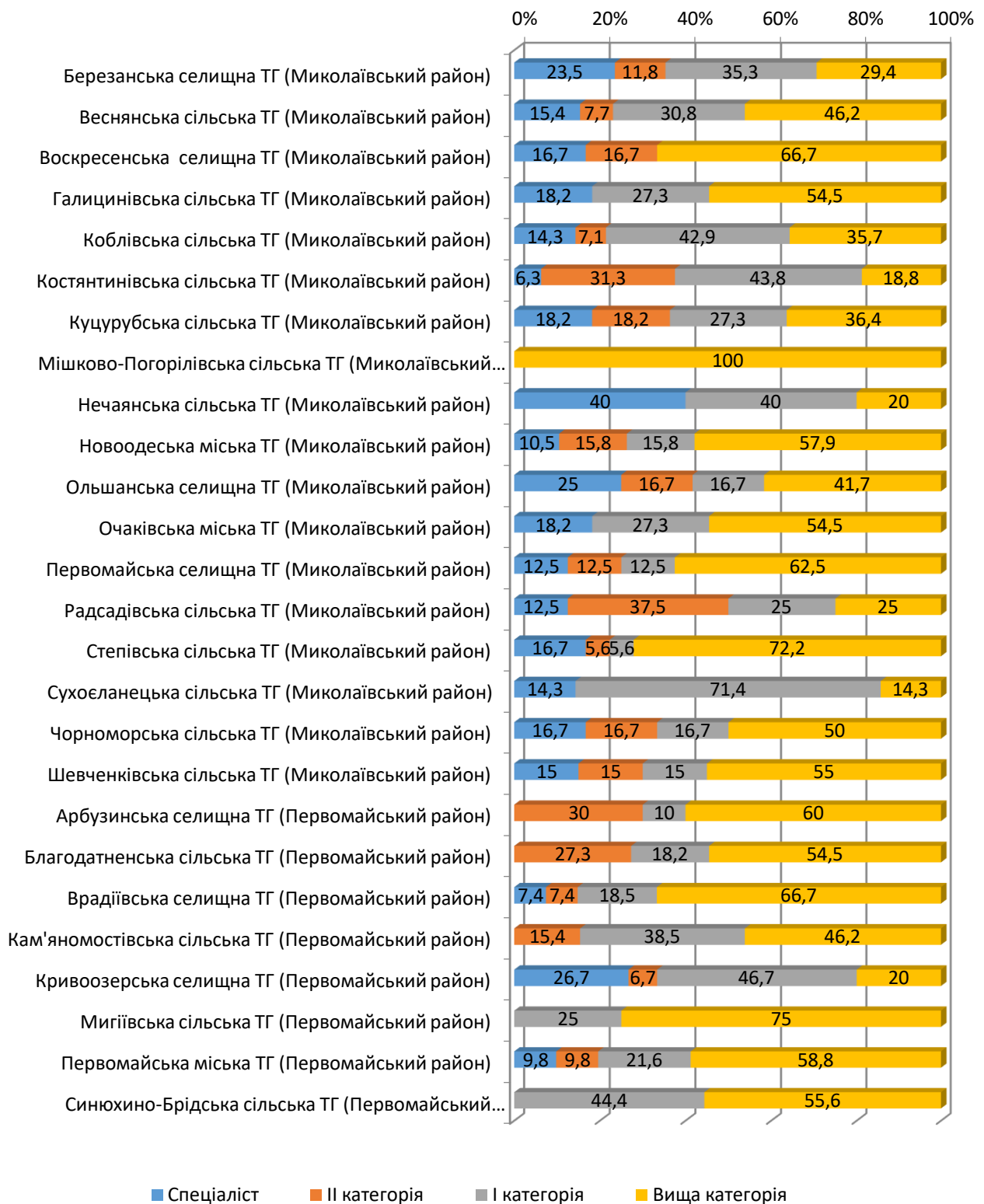
№	Район / ОТГ	Загальна кількість	Спеціаліст		II категорія		I категорія		Вища категорія	
			N	%	N	%	N	%	N	%
	Миколаївська область	1005	118	11,7	99	9,9	245	24,4	542	53,9
1.	Миколаївська міська ТГ	248	22	8,9	22	8,9	46	18,5	158	63,7
2.	Баштанська міська ТГ (Баштанський район)	26	7	26,9	1	3,8	2	7,7	16	61,5
3.	Березнегуватська селищна ТГ (Баштанський район)	25	3	12	3	12	9	36	10	40
4.	Вільнозапорізька сільська ТГ (Баштанський район)	7	2	28,6	0	0	2	28,6	3	42,9
5.	Володимирівська сільська ТГ (Баштанський район)	2	0	0	0	0	0	0	2	100
6.	Горохівська сільська ТГ (Баштанський район)	5	1	20	1	20	0	0	3	60
7.	Інгульська сільська ТГ (Баштанський район)	11	1	9,1	2	18,2	3	27,3	5	45,5
8.	Казанківська селищна ТГ (Баштанський район)	22	6	27,3	1	4,5	7	31,8	8	36,4
9.	Новобузька міська ТГ (Баштанський район)	19	2	10,5	2	10,5	3	15,8	11	57,9
10.	Привільненська сільська ТГ (Баштанський район)	9	0	0	2	22,2	3	33,3	4	44,4
11.	Снігурівська міська ТГ (Баштанський район)	30	3	10	3	10	10	33,3	14	46,7
12.	Софіївська сільська ТГ (Баштанський район)	11	0	0	2	18,2	2	18,2	7	63,6
13.	Широківська сільська ТГ (Баштанський район)	6	0	0	0	0	2	33,3	4	66,7
14.	Братська селищна ТГ (Вознесенський район)	17	3	17,6	1	5,9	2	11,8	11	64,7
15.	Бузька сільська ТГ (Вознесенський район)	11	1	9,1	1	9,1	4	36,4	5	45,5
16.	Веселинівська селищна ТГ (Вознесенський район)	24	3	12,5	5	20,8	8	33,3	8	33,3
17.	Вознесенська міська ТГ (Вознесенський район)	30	3	10,0	0	0	10	33,3	17	56,7
18.	Доманівська селищна ТГ (Вознесенський район)	17	0	0	0	0	5	29,4	12	70,6
19.	Дорошівська сільська ТГ (Вознесенський район)	4	0	0	0	0	2	50	2	50
20.	Єланецька селищна ТГ (Вознесенський район)	28	4	14,3	2	7,1	5	17,9	17	60,7
21.	Мостівська сільська ТГ (Вознесенський район)	7	1	14,3	0	0	3	42,9	3	42,9
22.	Новомар'ївська сільська ТГ (Вознесенський район)	10	2	20	2	20	4	40	2	20
23.	Олександрівська селищна ТГ (Вознесенський район)	9	0	0,0	1	11,1	5	55,6	3	33,3

№	Район / ОТГ	Загальна кількість	Спеціаліст		II категорія		I категорія		Вища категорія	
			N	%	N	%	N	%	N	%
24.	Прибужанівська сільська ТГ (Вознесенський район)	11	1	9,1	0	0	5	45,5	5	45,5
25.	Прибузька сільська ТГ (Вознесенський район)	5	0	0	0	0	2	40	3	60
26.	Южноукраїнська міська ТГ (Вознесенський район)	34	3	8,8	3	8,8	5	14,7	23	67,6
27.	Березанська селищна ТГ (Миколаївський район)	17	4	23,5	2	11,8	6	35,3	5	29,4
28.	Веснянська сільська ТГ (Миколаївський район)	13	2	15,4	1	7,7	4	30,8	6	46,2
29.	Воскресенська селищна ТГ (Миколаївський район)	18	3	16,7	3	16,7	0	0	12	66,7
30.	Галицинівська сільська ТГ (Миколаївський район)	11	2	18,2	0	0	3	27,3	6	54,5
31.	Коблівська сільська ТГ (Миколаївський район)	14	2	14,3	1	7,1	6	42,9	5	35,7
32.	Костянтинівська сільська ТГ (Миколаївський район)	16	1	6,3	5	31,3	7	43,8	3	18,8
33.	Куцурубська сільська ТГ (Миколаївський район)	11	2	18,2	2	18,2	3	27,3	4	36,4
34.	Мішково-Погорілівська сільська ТГ (Миколаївський район)	4	0	0	0	0	0	0	4	100
35.	Нечаянська сільська ТГ (Миколаївський район)	5	2	40	0	0	2	40	1	20
36.	Новоодеська міська ТГ (Миколаївський район)	19	2	10,5	3	15,8	3	15,8	11	57,9
37.	Ольшанська селищна ТГ (Миколаївський район)	12	3	25	2	16,7	2	16,7	5	41,7
38.	Очаківська міська ТГ (Миколаївський район)	11	2	18,2	0	0	3	27,3	6	54,5
39.	Первомайська селищна ТГ (Миколаївський район)	8	1	12,5	1	12,5	1	12,5	5	62,5
40.	Радсадівська сільська ТГ (Миколаївський район)	8	1	12,5	3	37,5	2	25	2	25
41.	Степівська сільська ТГ (Миколаївський район)	18	3	16,7	1	5,6	1	5,6	13	72,2
42.	Сухоеланецька сільська ТГ (Миколаївський район)	7	1	14,3	0	0	5	71,4	1	14,3
43.	Чорноморська сільська ТГ (Миколаївський район)	6	1	16,7	1	16,7	1	16,7	3	50
44.	Шевченківська сільська ТГ (Миколаївський район)	20	3	15	3	15	3	15	11	55
45.	Арбузинська селищна ТГ (Первомайський район)	10	0	0	3	30	1	10	6	60
46.	Благодатненська сільська ТГ (Первомайський район)	11	0	0	3	27,3	2	18,2	6	54,5
47.	Врадіївська селищна ТГ (Первомайський район)	27	2	7,4	2	7,4	5	18,5	18	66,7
48.	Кам'яномостівська сільська ТГ (Первомайський район)	13	0	0	2	15,4	5	38,5	6	46,2

№	Район / ОТГ	Загальна кількість	Спеціаліст		II категорія		I категорія		Вища категорія	
			N	%	N	%	N	%	N	%
49.	Кривоозерська селищна ТГ (Первомайський район)	30	8	26,7	2	6,7	14	46,7	6	20
50.	Мигіївська сільська ТГ (Первомайський район)	8	0	0	0	0	2	25	6	75
51.	Первомайська міська ТГ (Первомайський район)	51	5	9,8	5	9,8	11	21,6	30	58,8
52.	Синюхино-Брідська сільська ТГ (Первомайський район)	9	0	0	0	0	4	44,4	5	55,6

Розподіл учителів математики ЗЗСО Миколаївської області за кваліфікаційною категорією





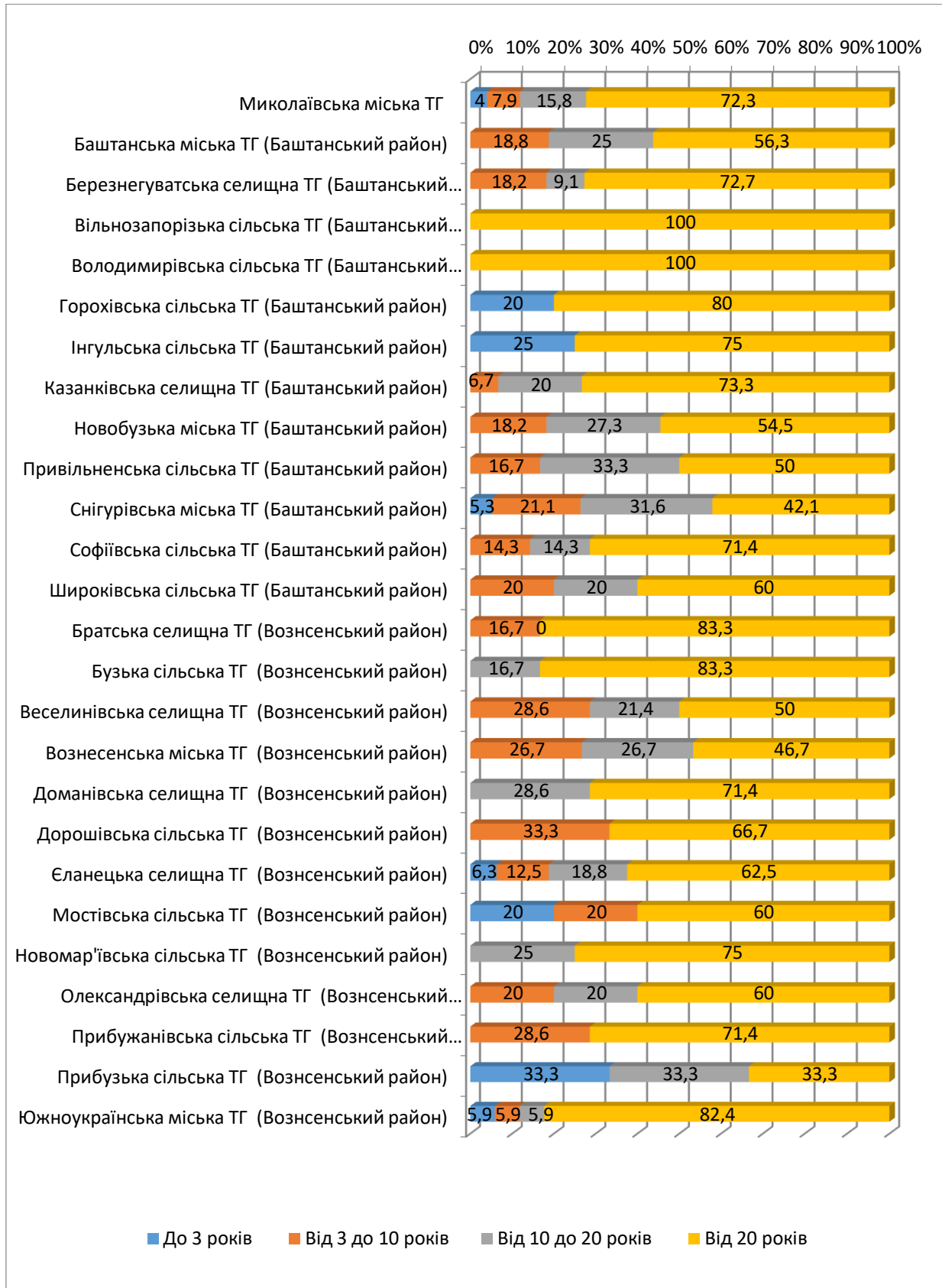
Інформація про розподіл учителів математики ЗЗСО Миколаївської області за педагогічним стажем

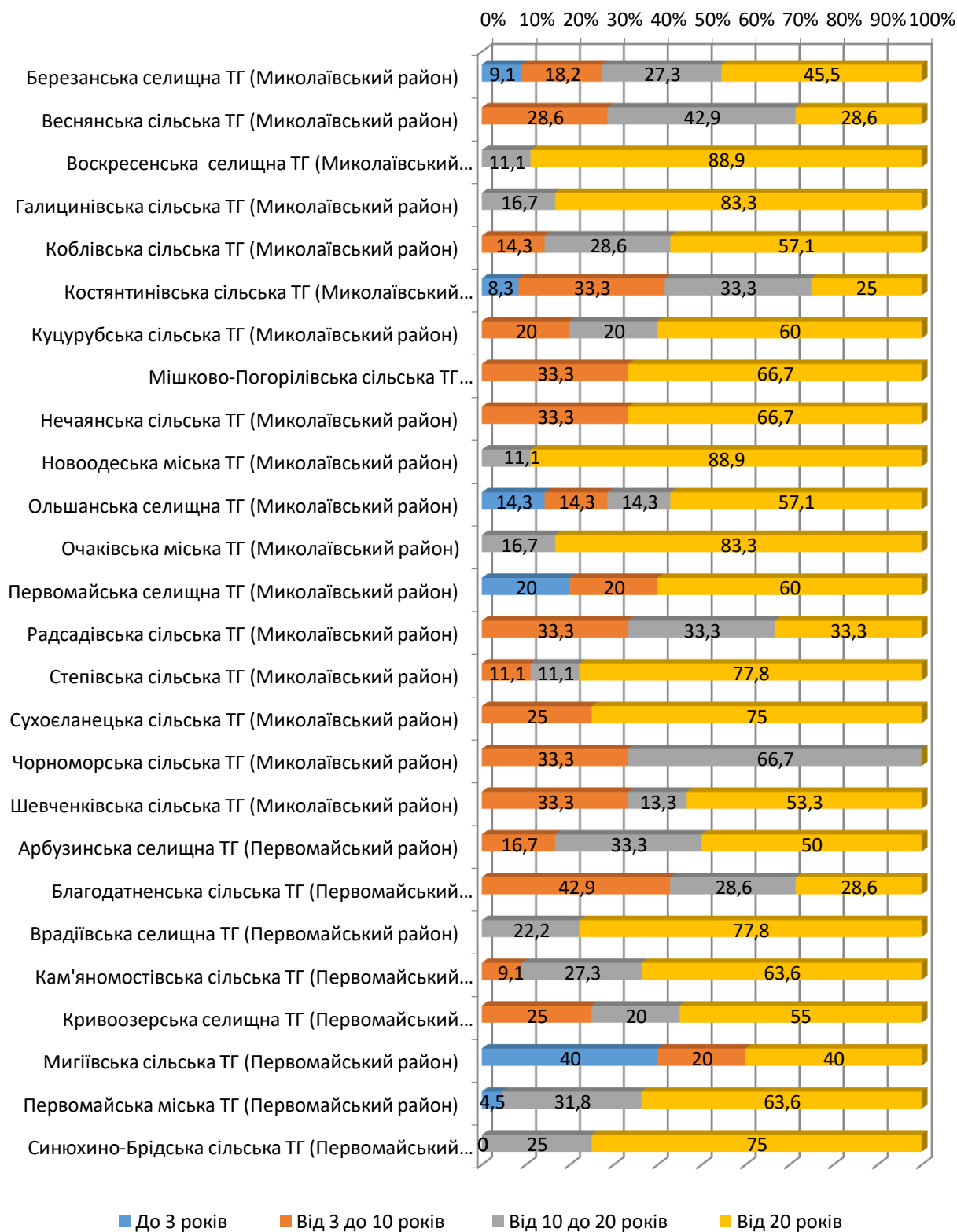
№	Район / ОТГ	Загальна кількість	До 3 років		Від 3 до 10 років		Від 10 до 20 років		Від 20 років	
			N	%	N	%	N	%	N	%
	Миколаївська область	1005	33	3,3	107	10,6	171	17,0	694	69,1
1.	Миколаївська міська ТГ	248	4	4	8	7,9	16	15,8	73	72,3
2.	Баштанська міська ТГ (Баштанський район)	26	0	0	3	18,8	4	25,0	9	56,3
3.	Березнегуватська селищна ТГ (Баштанський район)	25	0	0	2	18,2	1	9,1	8	72,7
4.	Вільнозапорізька сільська ТГ (Баштанський район)	7	0	0	0	0	0	0	7	100
5.	Володимирівська сільська ТГ (Баштанський район)	2	0	0	0	0	0	0	2	100
6.	Горохівська сільська ТГ (Баштанський район)	5	1	20	0	0	0	0	4	80
7.	Інгульська сільська ТГ (Баштанський район)	11	2	25	0	0	0	0	6	75
8.	Казанківська селищна ТГ (Баштанський район)	22	0	0	1	6,7	3	20	11	73,3
9.	Новобузька міська ТГ (Баштанський район)	19	0	0	2	18,2	3	27,3	6	54,5
10.	Привільненська сільська ТГ (Баштанський район)	9	0	0	1	16,7	2	33,3	3	50
11.	Снігурівська міська ТГ (Баштанський район)	30	1	5,3	4	21,1	6	31,6	8	42,1
12.	Софіївська сільська ТГ (Баштанський район)	11	0	0	1	14,3	1	14,3	5	71,4
13.	Широківська сільська ТГ (Баштанський район)	6	0	0	1	20	1	20	3	60
14.	Братська селищна ТГ (Вознесенський район)	17	0	0	2	16,7	0	0	10	83,3
15.	Бузька сільська ТГ (Вознесенський район)	11	0	0	0	0	1	16,7	5	83,3
16.	Веселинівська селищна ТГ (Вознесенський район)	24	0	0	4	28,6	3	21,4	7	50
17.	Вознесенська міська ТГ (Вознесенський район)	30	0	0	4	26,7	4	26,7	7	46,7
18.	Доманівська селищна ТГ (Вознесенський район)	17	0	0	0	0	2	28,6	5	71,4
19.	Дорошівська сільська ТГ (Вознесенський район)	4	0	0	1	33,3	0	0	2	66,7
20.	Єланецька селищна ТГ (Вознесенський район)	28	1	6,3	2	12,5	3	18,8	10	62,5
21.	Мостівська сільська ТГ (Вознесенський район)	7	1	20,0	1	20,0	0	0,0	3	60,0
22.	Новомар'ївська сільська ТГ (Вознесенський район)	10	0	0,0		0,0	2	25,0	6	75,0

№	Район / ОТГ	Загальна кількість	До 3 років		Від 3 до 10 років		Від 10 до 20 років		Від 20 років	
			N	%	N	%	N	%	N	%
23.	Олександрівська селищна ТГ (Вознесенський район)	9	0	0,0	1	20,0	1	20,0	3	60,0
24.	Прибужанівська сільська ТГ (Вознесенський район)	11	0	0,0	2	28,6	0	0,0	5	71,4
25.	Прибузька сільська ТГ (Вознесенський район)	5	1	33,3	0	0,0	1	33,3	1	33,3
26.	Южноукраїнська міська ТГ (Вознесенський район)	34	1	5,9	1	5,9	1	5,9	14	82,4
27.	Березанська селищна ТГ (Миколаївський район)	17	1	9,1	2	18,2	3	27,3	5	45,5
28.	Веснянська сільська ТГ (Миколаївський район)	13	0	0	2	28,6	3	42,9	2	28,6
29.	Воскресенська селищна ТГ (Миколаївський район)	18	0	0	0	0	1	11,1	8	88,9
30.	Галицинівська сільська ТГ (Миколаївський район)	11	0	0	0	0	1	16,7	5	83,3
31.	Коблівська сільська ТГ (Миколаївський район)	14	0	0	1	14,3	2	28,6	4	57,1
32.	Костянтинівська сільська ТГ (Миколаївський район)	16	1	8,3	4	33,3	4	33,3	3	25
33.	Куцурубська сільська ТГ (Миколаївський район)	11	0	0	1	20,0	1	20,0	3	60
34.	Мішково-Погорілівська сільська ТГ (Миколаївський район)	4	0	0	1	33,3	0	0	2	66,7
35.	Нечаянська сільська ТГ (Миколаївський район)	5	0	0	1	33,3	0	0	2	66,7
36.	Новоодеська міська ТГ (Миколаївський район)	19	0	0	0	0	1	11,1	8	88,9
37.	Ольшанська селищна ТГ (Миколаївський район)	12	1	14,3	1	14,3	1	14,3	4	57,1
38.	Очаківська міська ТГ (Миколаївський район)	11	0	0	0	0	1	16,7	5	83,3
39.	Первомайська селищна ТГ (Миколаївський район)	8	1	20	1	20	0	0	3	60
40.	Радсадівська сільська ТГ (Миколаївський район)	8	0	0	2	33,3	2	33,3	2	33,3
41.	Степівська сільська ТГ (Миколаївський район)	18	0	0	1	11,1	1	11,1	7	77,8
42.	Сухоєланецька сільська ТГ (Миколаївський район)	7	0	0	1	25	0	0	3	75
43.	Чорноморська сільська ТГ (Миколаївський район)	6	0	0	1	33,3	2	66,7	0	0
44.	Шевченківська сільська ТГ (Миколаївський район)	20	0	0	5	33,3	2	13,3	8	53,3
45.	Арбузинська селищна ТГ (Первомайський район)	10	0	0	1	16,7	2	33,3	3	50
46.	Благодатненська сільська ТГ (Первомайський район)	11	0	0	3	42,9	2	28,6	2	28,6
47.	Врадіївська селищна ТГ (Первомайський район)	27	0	0	0	0	4	22,2	14	77,8

№	Район / ОТГ	Загальна кількість	До 3 років		Від 3 до 10 років		Від 10 до 20 років		Від 20 років	
			N	%	N	%	N	%	N	%
48.	Кам'яномостівська сільська ТГ (Первомайський район)	13	0	0	1	9,1	3	27,3	7	63,6
49.	Кривоозерська селищна ТГ (Первомайський район)	30	0	0	5	25	4	20	11	55
50.	Мигіївська сільська ТГ (Первомайський район)	8	2	40	1	20	0	0	2	40
51.	Первомайська міська ТГ (Первомайський район)	51	1	4,5	0	0	7	31,8	14	63,6
52.	Синюхино-Брідська сільська ТГ (Первомайський район)	9	0	0	0	0	1	25	3	75

Розподіл учителів математики ЗЗСО Миколаївської області за педагогічним стажем





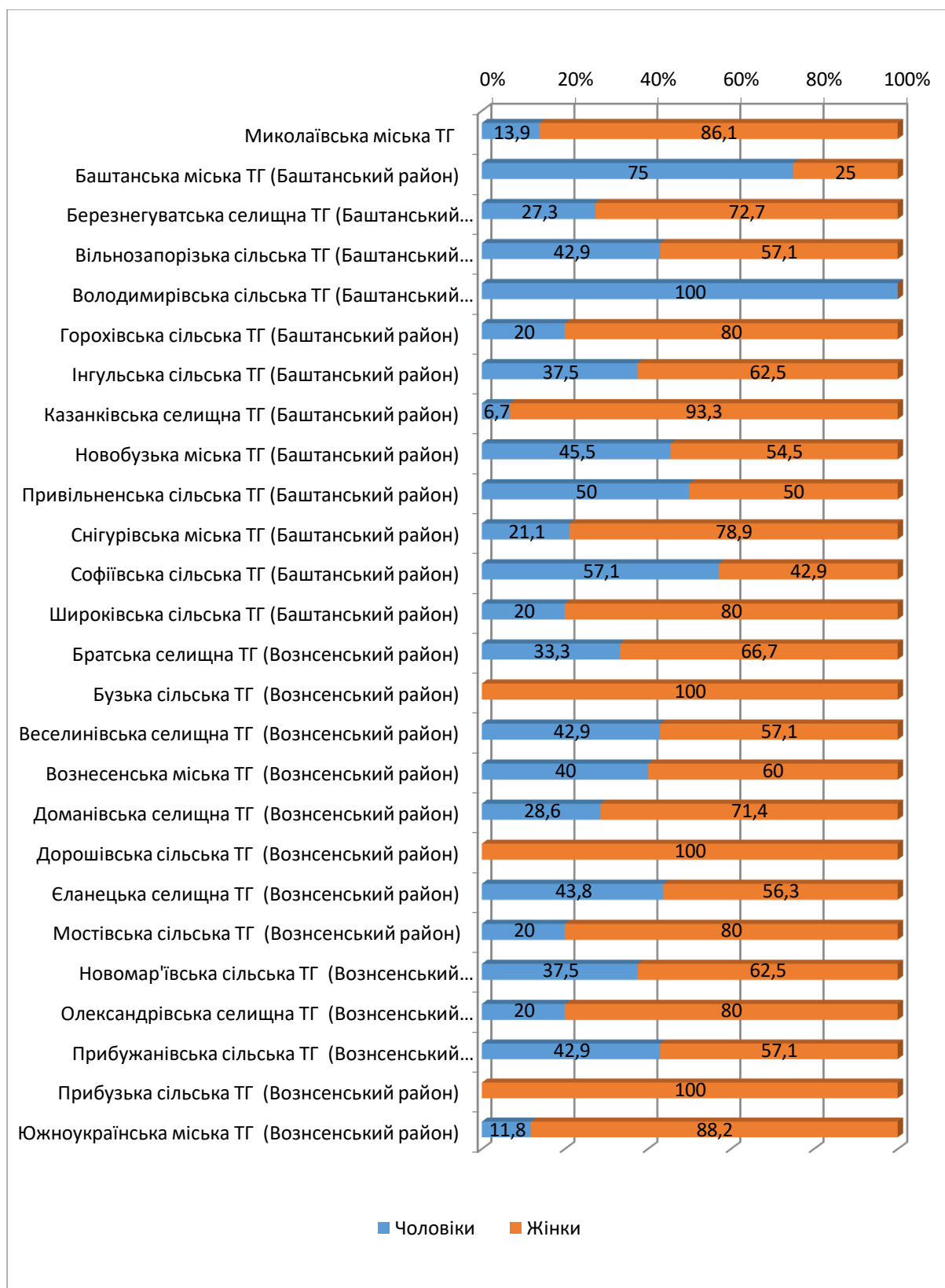
**Інформація про розподіл учителів фізики ЗЗСО Миколаївської області за статтю
та наявністю фахової освіти**

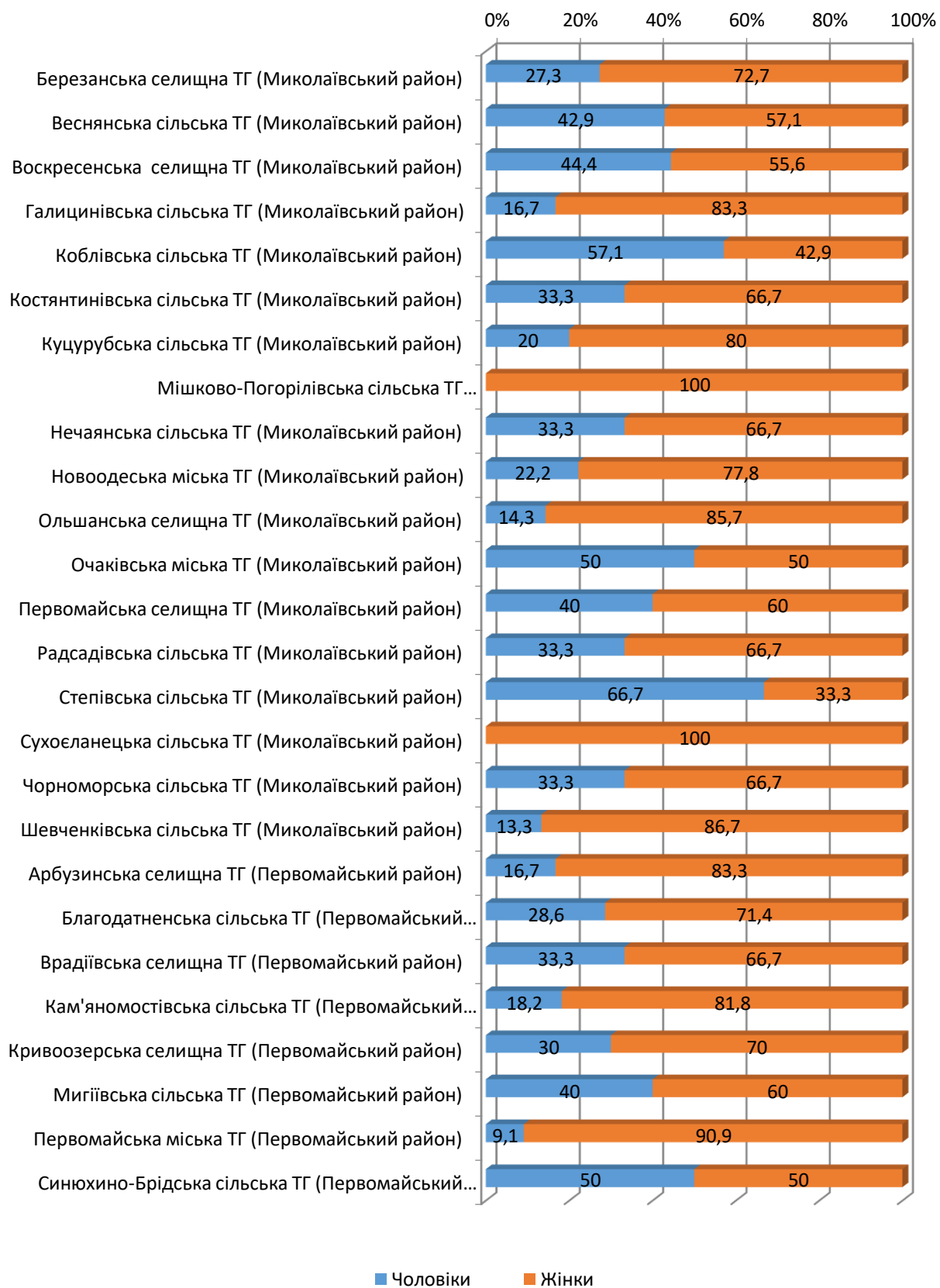
	Район / ОТГ	Загальна кількість	Чоловіки		Жінки		З фаховою освітою		Без фахової освіти	
			N	%	N	%	N	%	N	%
	Миколаївська область	551	154	27,9	397	72,1	391	71	160	29
1.	Миколаївська міська ТГ	101	14	13,9	87	86,1	96	95	5	5
2.	Баштанська міська ТГ (Баштанський район)	16	12	75	4	25	12	75	4	25
3.	Березнегуватська селищна ТГ (Баштанський район)	11	3	27,3	8	72,7	8	72,7	3	27,3
4.	Вільнозапорізька сільська ТГ (Баштанський район)	7	3	42,9	4	57,1	1	14,3	6	85,7
5.	Володимирівська сільська ТГ (Баштанський район)	2	2	100	0	0	2	100	0	0
6.	Горохівська сільська ТГ (Баштанський район)	5	1	20	4	80	4	80	1	20
7.	Інгульська сільська ТГ (Баштанський район)	8	3	37,5	5	62,5	4	50	4	50
8.	Казанківська селищна ТГ (Баштанський район)	15	1	6,7	14	93,3	11	73,3	4	26,7
9.	Новобузька міська ТГ (Баштанський район)	11	5	45,5	6	54,5	8	72,7	3	27,3
10.	Привільненська сільська ТГ (Баштанський район)	6	3	50	3	50	3	50	3	50
11.	Снігурівська міська ТГ (Баштанський район)	19	4	21,1	15	78,9	12	63,2	7	36,8
12.	Софіївська сільська ТГ (Баштанський район)	7	4	57,1	3	42,9	2	28,6	5	71,4
13.	Широківська сільська ТГ (Баштанський район)	5	1	20	4	80	2	40	3	60
14.	Братська селищна ТГ (Вознесенський район)	12	4	33,3	8	66,7	7	58,3	5	41,7
15.	Бузька сільська ТГ (Вознесенський район)	6	0	0	6	100	3	50	3	50
16.	Веселинівська селищна ТГ (Вознесенський район)	14	6	42,9	8	57,1	8	57,1	6	42,9
17.	Вознесенська міська ТГ (Вознесенський район)	15	6	40	9	60	11	73,3	4	26,7
18.	Доманівська селищна ТГ (Вознесенський район)	7	2	28,6	5	71,4	3	42,9	4	57,1
19.	Дорошівська сільська ТГ (Вознесенський район)	3	0	0	3	100	3	100	0	0
20.	Єланецька селищна ТГ (Вознесенський район)	16	7	43,8	9	56,3	8	50	8	50
21.	Мостівська сільська ТГ (Вознесенський район)	5	1	20	4	80	4	80	1	20

	Район / ОТГ	Загальна кількість	Чоловіки		Жінки		З фаховою освітою		Без фахової освіти	
			N	%	N	%	N	%	N	%
22.	Новомар'ївська сільська ТГ (Вознесенський район)	8	3	37,5	5	62,5	3	37,5	5	62,5
23.	Олександрівська селищна ТГ (Вознесенський район)	5	1	20	4	80	5	100	0	0
24.	Прибужанівська сільська ТГ (Вознесенський район)	7	3	42,9	4	57,1	6	85,7	1	14,3
25.	Прибузька сільська ТГ (Вознесенський район)	3	0	0	3	100	2	66,7	1	33,3
26.	Южноукраїнська міська ТГ (Вознесенський район)	17	2	11,8	15	88,2	15	88,2	2	11,8
27.	Березанська селищна ТГ (Миколаївський район)	11	3	27,3	8	72,7	9	81,8	2	18,2
28.	Веснянська сільська ТГ (Миколаївський район)	7	3	42,9	4	57,1	4	57,1	3	42,9
29.	Воскресенська селищна ТГ (Миколаївський район)	9	4	44,4	5	55,6	7	77,8	2	22,2
30.	Галицинівська сільська ТГ (Миколаївський район)	6	1	16,7	5	83,3	5	83,3	1	16,7
31.	Коблівська сільська ТГ (Миколаївський район)	7	4	57,1	3	42,9	7	100	0	0
32.	Костянтинівська сільська ТГ (Миколаївський район)	12	4	33,3	8	66,7	7	58,3	5	41,7
33.	Куцурубська сільська ТГ (Миколаївський район)	5	1	20	4	80	3	60	2	40
34.	Мішково-Погорілівська сільська ТГ (Миколаївський район)	3	0	0	3	100	3	100	0	0
35.	Нечаянська сільська ТГ (Миколаївський район)	3	1	33,3	2	66,7	2	66,7	1	33,3
36.	Новоодеська міська ТГ (Миколаївський район)	9	2	22,2	7	77,8	9	100	0	0
37.	Ольшанська селищна ТГ (Миколаївський район)	7	1	14,3	6	85,7	4	57,1	3	42,9
38.	Очаківська міська ТГ (Миколаївський район)	6	3	50	3	50	2	33,3	4	66,7
39.	Первомайська селищна ТГ (Миколаївський район)	5	2	40	3	60	4	80	1	20
40.	Радсадівська сільська ТГ (Миколаївський район)	6	2	33,3	4	66,7	3	50	3	50
41.	Степівська сільська ТГ (Миколаївський район)	9	6	66,7	3	33,3	6	66,7	3	33,3
42.	Сухоеланецька сільська ТГ (Миколаївський район)	4	0	0	4	100	2	50	2	50
43.	Чорноморська сільська ТГ (Миколаївський район)	3	1	33,3	2	66,7	3	100	0	0
44.	Шевченківська сільська ТГ (Миколаївський район)	15	2	13,3	13	86,7	8	53,3	7	46,7
45.	Арбузинська селищна ТГ (Первомайський район)	6	1	16,7	5	83,3	2	33,3	4	66,7
46.	Благодатненська сільська ТГ (Первомайський район)	7	2	28,6	5	71,4	4	57,1	3	42,9

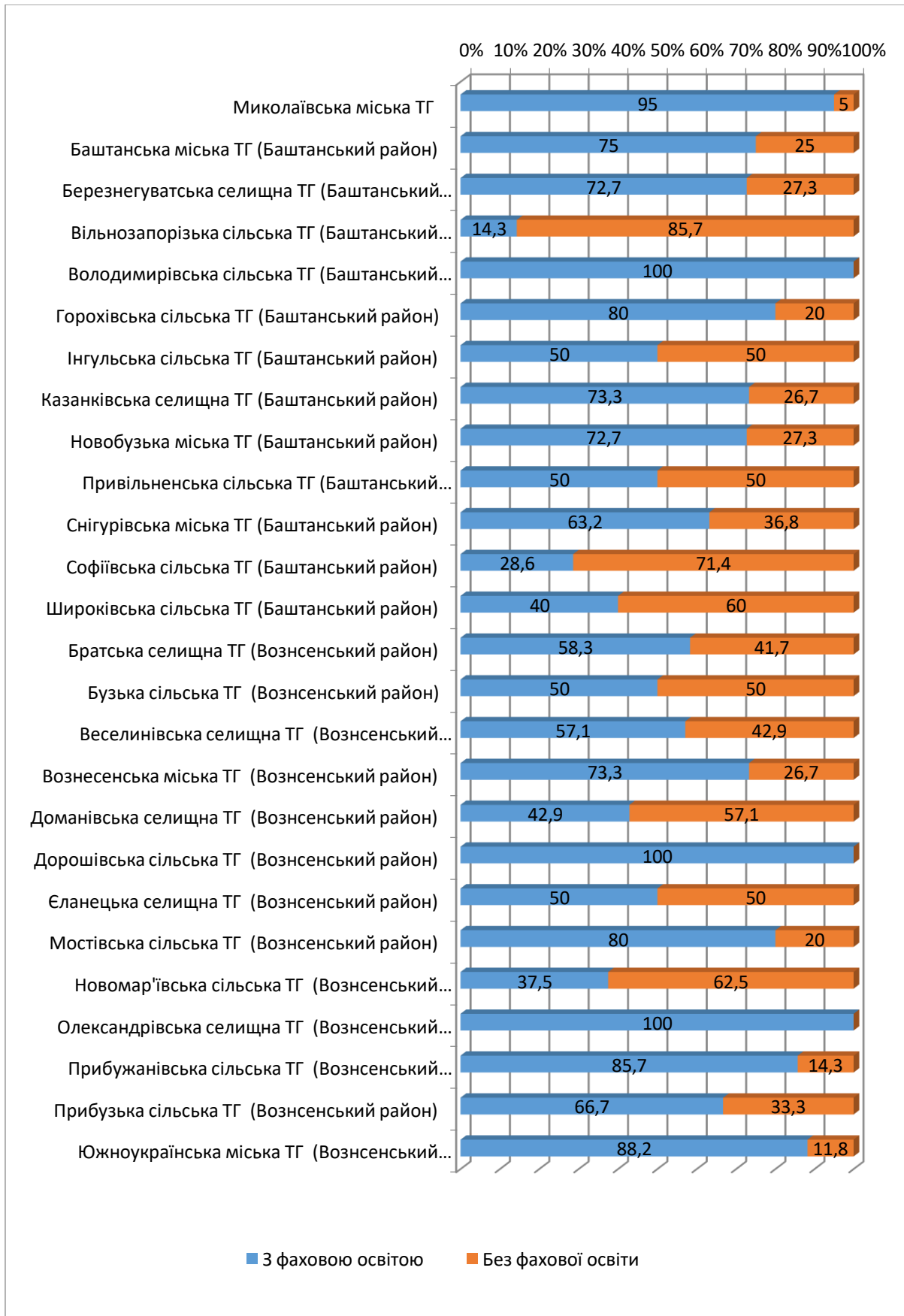
	Район / ОТГ	Загальна кількість	Чоловіки		Жінки		З фаховою освітою		Без фахової освіти	
			N	%	N	%	N	%	N	%
47.	Врадіївська селищна ТГ (Первомайський район)	18	6	33,3	12	66,7	9	50	9	50
48.	Кам'яномостівська сільська ТГ (Первомайський район)	11	2	18,2	9	81,8	4	36,4	7	63,6
49.	Кривоозерська селищна ТГ (Первомайський район)	20	6	30	14	70	14	70	6	30
50.	Мигіївська сільська ТГ (Первомайський район)	5	2	40	3	60	3	60	2	40
51.	Первомайська міська ТГ (Первомайський район)	22	2	9,1	20	90,9	20	90,9	2	9,1
52.	Синюхино-Брідська сільська ТГ (Первомайський район)	4	2	50	2	50	4	100	0	0

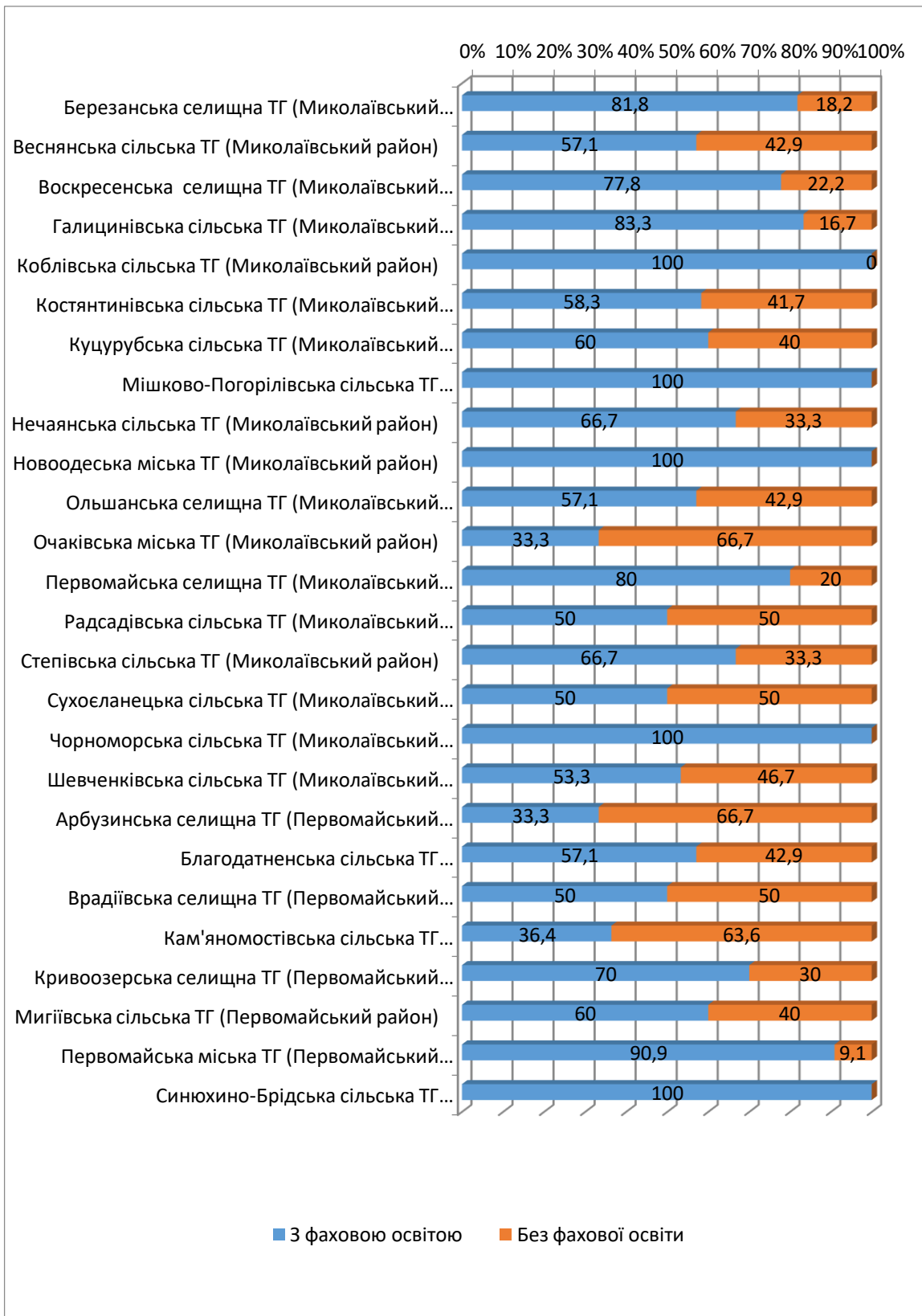
Розподіл учителів фізики ЗЗСО Миколаївської області за статтю





Розподіл учителів фізики ЗЗСО Миколаївської області за наявністю фахової освіти





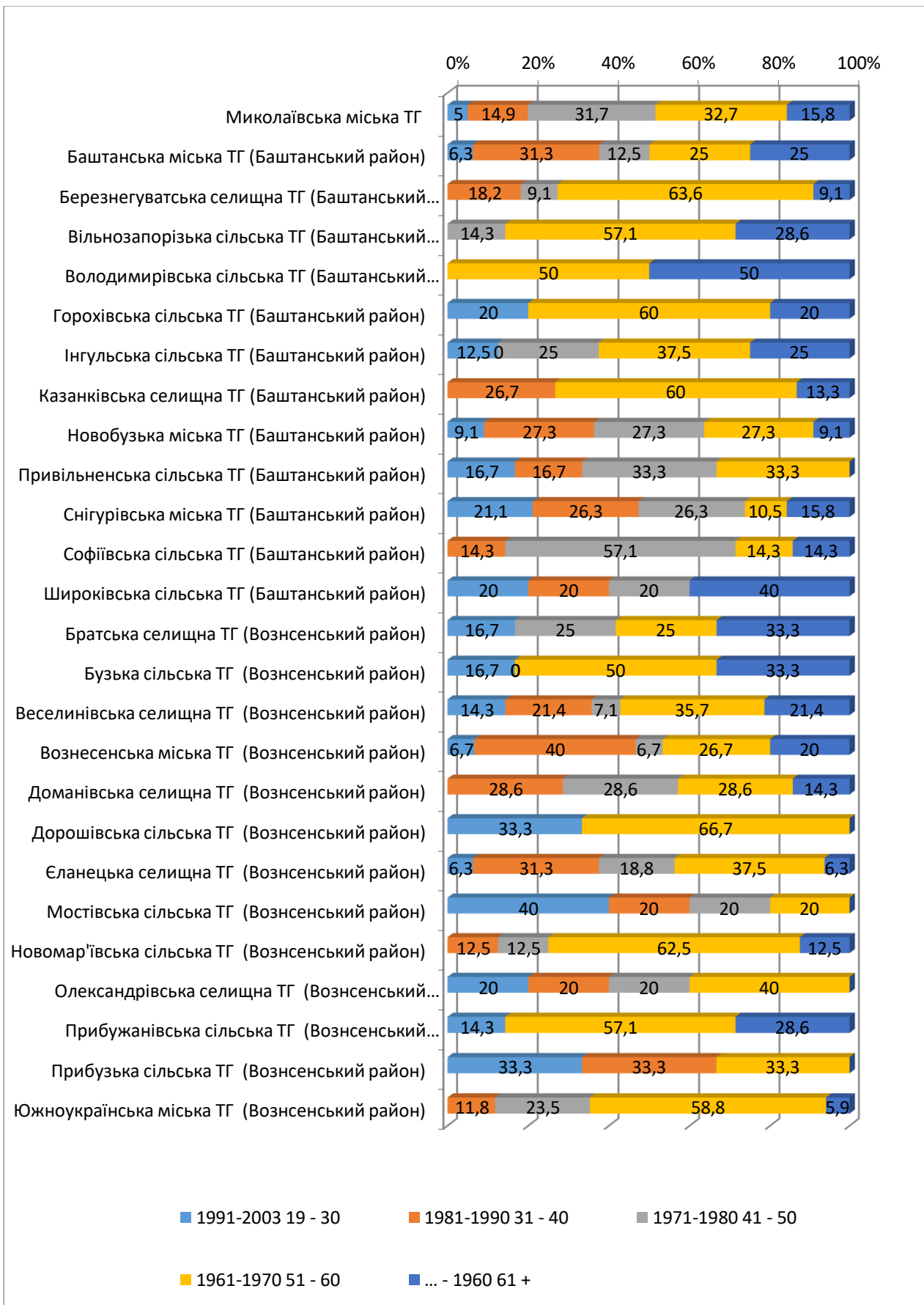
Інформація про розподіл учителів фізики ЗЗСО Миколаївської області за віком

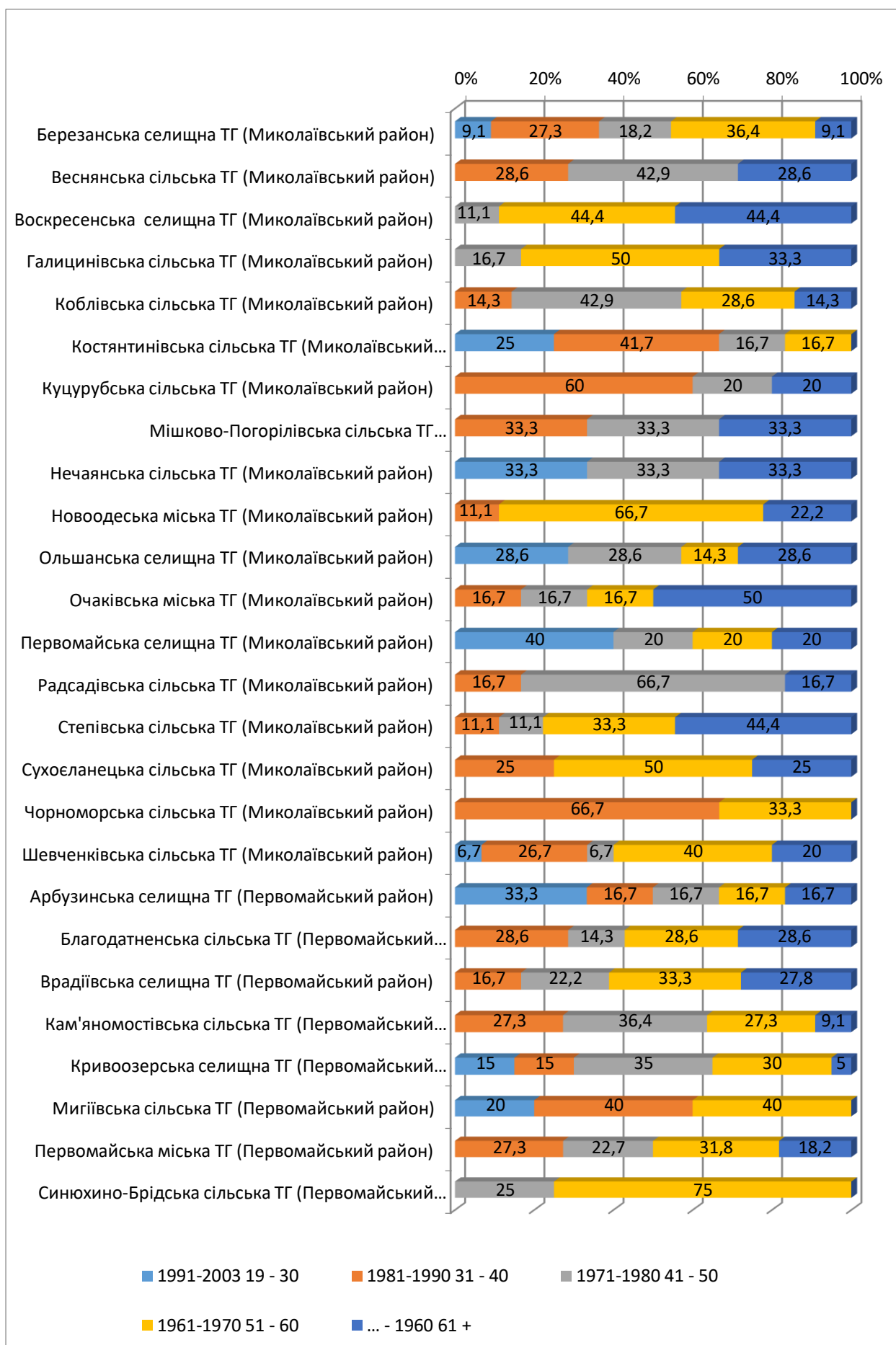
№	Район / ОТГ	Загальна кількість	Середній вік	Мода за віком	Кількість учителів (за віком)									
					1991-2003		1981-1990		1971-1980		1961-1970		... - 1960	
					19 - 30		31 - 40		41 - 50		51 - 60		61 +	
					N	%	N	%	N	%	N	%	N	%
	Миколаївська область	551	49	53	44	8,0	105	19,1	118	21,4	186	33,8	98	17,8
1.	Миколаївська міська ТГ	101	51	50	5	5	15	14,9	32	31,7	33	32,7	16	15,8
2.	Баштанська міська ТГ (Баштанський район)	16	50	38	1	6,3	5	31,3	2	12,5	4	25	4	25
3.	Березнегуватська селищна ТГ (Баштанський район)	11	52	57	0	0	2	18,2	1	9,1	7	63,6	1	9,1
4.	Вільнозапорізька сільська ТГ (Баштанський район)	7	56	0	0	0	0	0	1	14,3	4	57,1	2	28,6
5.	Володимирівська сільська ТГ (Баштанський район)	2	58	0	0	0	0	0	0	0	1	50	1	50
6.	Горохівська сільська ТГ (Баштанський район)	5	51	57	1	20	0	0	0	0	3	60	1	20
7.	Інгульська сільська ТГ (Баштанський район)	8	53	60	1	12,5	0	0	2	25	3	37,5	2	25
8.	Казанківська селищна ТГ (Баштанський район)	15	52	57	0	0	4	26,7	0	0	9	60	2	13,3
9.	Новобузька міська ТГ (Баштанський район)	11	45	0	1	9,1	3	27,3	3	27,3	3	27,3	1	9,1
10.	Привіленьська сільська ТГ (Баштанський район)	6	44	0	1	16,7	1	16,7	2	33,3	2	33,3	0	0
11.	Снігурівська міська ТГ (Баштанський район)	19	44	62	4	21,1	5	26,3	5	26,3	2	10,5	3	15,8
12.	Софіївська сільська ТГ (Баштанський район)	7	50	0	0	0	1	14,3	4	57,1	1	14,3	1	14,3
13.	Широківська сільська ТГ (Баштанський район)	5	52	0	1	20	1	20	1	20	0	0	2	40
14.	Братська селищна ТГ (Вознесенський район)	12	52	64	2	16,7	0	0	3	25	3	25	4	33,3
15.	Бузька сільська ТГ (Вознесенський район)	6	53	0	1	16,7	0	0	0	0	3	50	2	33,3
16.	Веселинівська селищна ТГ (Вознесенський район)	14	50	53	2	14,3	3	21,4	1	7,1	5	35,7	3	21,4
17.	Вознесенська міська ТГ (Вознесенський район)	15	46	53	1	6,7	6	40	1	6,7	4	26,7	3	20
18.	Доманівська селищна ТГ (Вознесенський район)	7	51	0	0	0	2	28,6	2	28,6	2	28,6	1	14,3
19.	Дорошівська сільська ТГ (Вознесенський район)	3	46	0	1	33,3	0	0	0	0	2	66,7	0	0

№	Район / ОТГ	Загальна кількість	Середній вік	Мода за віком	Кількість учителів (за віком)									
					1991-2003		1981-1990		1971-1980		1961-1970		... - 1960	
					19 - 30		31 - 40		41 - 50		51 - 60		61 +	
					N	%	N	%	N	%	N	%	N	%
20.	Сланецька селищна ТГ (Вознесенський район)	16	47	32	1	6,3	5	31,3	3	18,8	6	37,5	1	6,3
21.	Мостівська сільська ТГ (Вознесенський район)	5	39	0	2	40	1	20	1	20	1	20	0	0
22.	Новомар'ївська сільська ТГ (Вознесенський район)	8	54	57	0	0	1	12,5	1	12,5	5	62,5	1	12,5
23.	Олександрівська селищна ТГ (Вознесенський район)	5	46	0	1	20	1	20	1	20	2	40,0	0	0
24.	Прибужанівська сільська ТГ (Вознесенський район)	7	57	58	1	14,3	0	0	0	0	4	57,1	2	28,6
25.	Прибузька сільська ТГ (Вознесенський район)	3	39	0	1	33,3	1	33,3	0	0	1	33,3	0	0
26.	Южноукраїнська міська ТГ (Вознесенський район)	17	51	55	0	0	2	11,8	4	23,5	10	58,8	1	5,9
27.	Березанська селищна ТГ (Миколаївський район)	11	46	57	1	9,1	3	27,3	2	18,2	4	36,4	1	9,1
28.	Веснянська сільська ТГ (Миколаївський район)	7	51	0	0	0	2	28,6	3	42,9	0	0	2	28,6
29.	Воскресенська селищна ТГ (Миколаївський район)	9	60	56	0	0	0	0	1	11,1	4	44,4	4	44,4
30.	Галицинівська сільська ТГ (Миколаївський район)	6	59	0	0	0	0	0	1	16,7	3	50,0	2	33,3
31.	Коблівська сільська ТГ (Миколаївський район)	7	51	0	0	0	1	14,3	3	42,9	2	28,6	1	14,3
32.	Костянтинівська сільська ТГ (Миколаївський район)	12	41	37	3	25	5	41,7	2	16,7	2	16,7	0	0
33.	Куцурубська сільська ТГ (Миколаївський район)	5	43	0	0	0	3	60	1	20	0	0	1	20
34.	Мішково-Погорілівська сільська ТГ (Миколаївський район)	3	48	0	0	0	1	33,3	1	33,3	0	0	1	33,3
35.	Нечаянська сільська ТГ (Миколаївський район)	3	47	0	1	33,3	0	0	1	33,3	0	0	1	33,3
36.	Новоодеська міська ТГ (Миколаївський район)	9	55	52	0	0	1	11,1	0	0	6	66,7	2	22,2
37.	Ольшанська селищна ТГ (Миколаївський район)	7	47	0	2	28,6	0	0	2	28,6	1	14,3	2	28,6

№	Район / ОТГ	Загальна кількість	Середній вік	Мола за віком	Кількість учителів (за віком)									
					1991-2003		1981-1990		1971-1980		1961-1970		... - 1960	
					19 - 30		31 - 40		41 - 50		51 - 60		61 +	
					N	%	N	%	N	%	N	%	N	%
38.	Очаківська міська ТГ (Миколаївський район)	6	55	0	0	0	1	16,7	1	16,7	1	16,7	3	50
39.	Первомайська селищна ТГ (Миколаївський район)	5	46	0	2	40	0	0	1	20	1	20	1	20
40.	Радсадівська сільська ТГ (Миколаївський район)	6	41	0	0	0	1	16,7	4	66,7		0,0	1	16,7
41.	Степівська сільська ТГ (Миколаївський район)	9	57	64	0	0	1	11,1	1	11,1	3	33,3	4	44,4
42.	Сухосланецька сільська ТГ (Миколаївський район)	4	51	0	0	0	1	25	0	0	2	50	1	25
43.	Чорноморська сільська ТГ (Миколаївський район)	3	42	0	0	0	2	66,7	0	0	1	33,3	0	0
44.	Шевченківська сільська ТГ (Миколаївський район)	15	50	52	1	6,7	4	26,7	1	6,7	6	40	3	20
45.	Арбузинська селищна ТГ (Первомайський район)	6	46	29	2	33,3	1	16,7	1	16,7	1	16,7	1	16,7
46.	Благодатненська сільська ТГ (Первомайський район)	7	52	0	0	0	2	28,6	1	14,3	2	28,6	2	28,6
47.	Врадіївська селищна ТГ (Первомайський район)	18	52	45	0	0	3	16,7	4	22,2	6	33,3	5	27,8
48.	Кам'яномостівська сільська ТГ (Первомайський район)	11	47	51	0	0	3	27,3	4	36,4	3	27,3	1	9,1
49.	Кривоозерська селищна ТГ (Первомайський район)	20	46	43	3	15	3	15	7	35	6	30	1	5
50.	Мигіївська сільська ТГ (Первомайський район)	5	43	0	1	20	2	40	0	0	2	40	0	0
51.	Первомайська міська ТГ (Первомайський район)	22	51	49	0	0	6	27,3	5	22,7	7	31,8	4	18,2
52.	Синюхино-Брідська сільська ТГ (Первомайський район)	4	54	0	0	0	0	0	1	25	3	75	0	0

Розподіл учителів фізики ЗСО Миколаївської області за віком





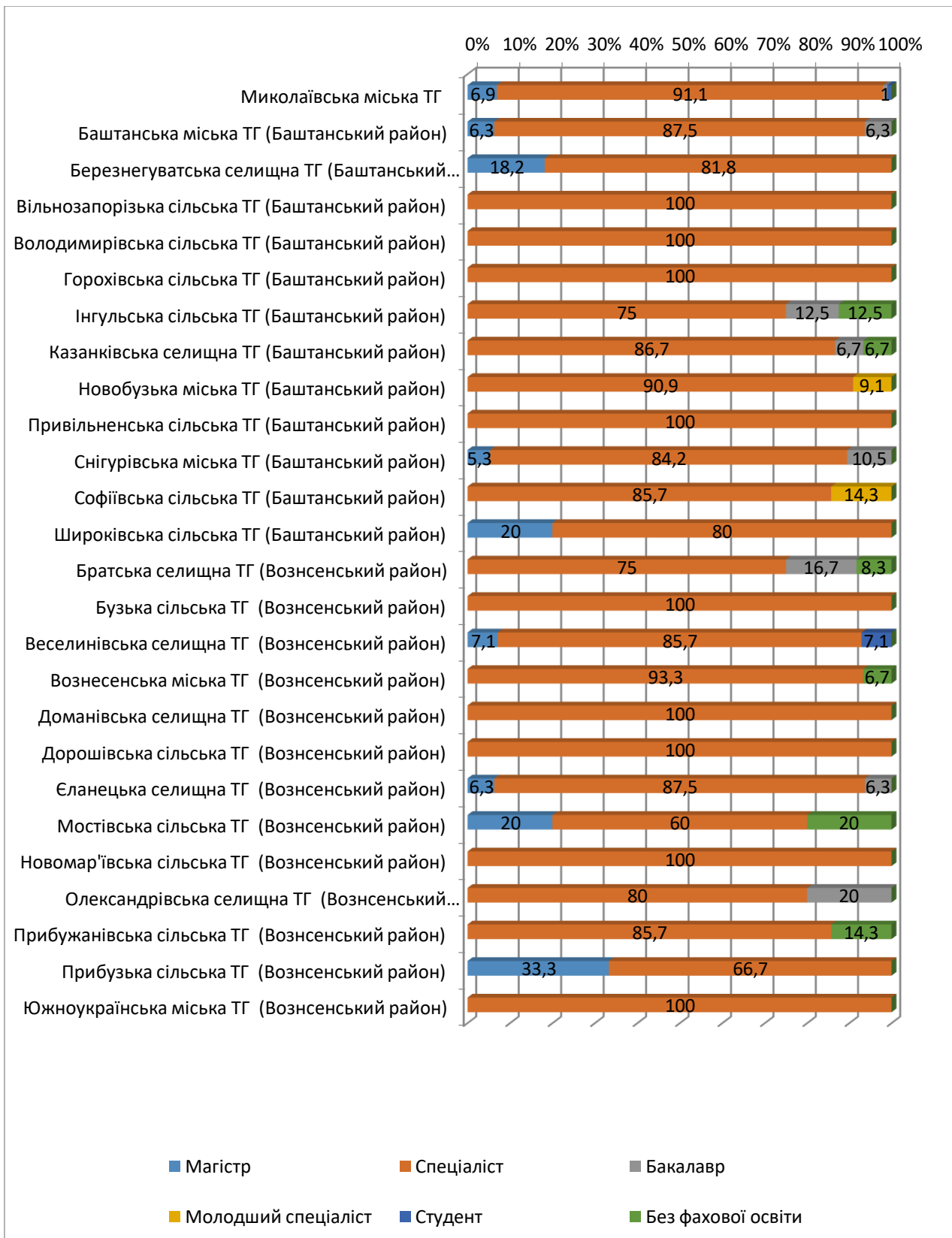
Інформація про розподіл учителів фізики ЗЗСО Миколаївської області за освітнім рівнем

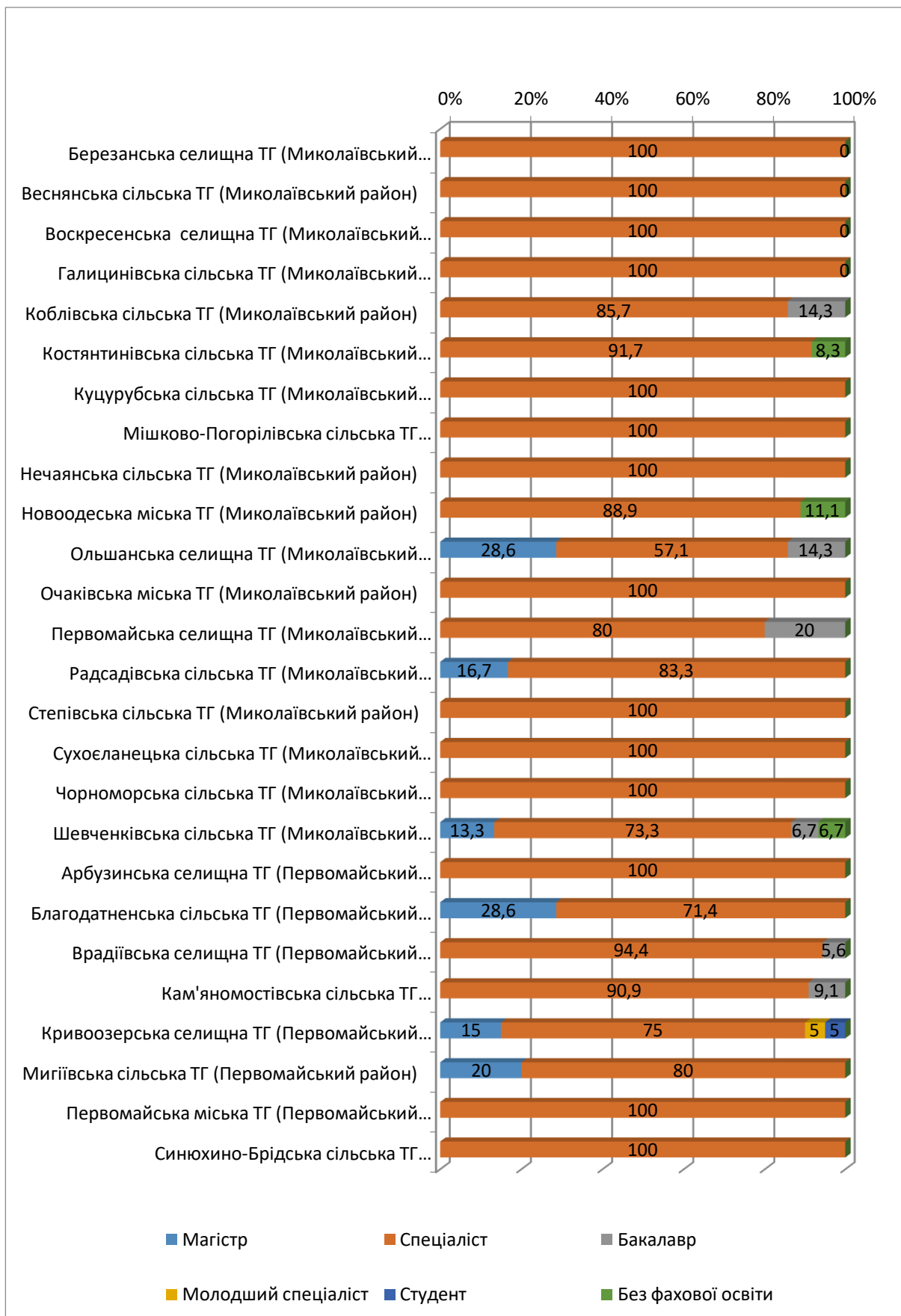
№	Район / ОТГ	Загальна кількість	Освітній рівень											
			Рівень магістра		Рівень спеціаліста		Рівень бакалавра		Рівень молодшого спеціаліста		Студент		Без фахової освіти	
			N	%	N	%	N	%	N	%	N	%	N	%
	Миколаївська область	551	27	4,9	493	89,5	16	2,9	3	0,5	3	0,5	9	1,6
1.	Миколаївська міська ТГ	101	7	6,9	92	91,1	1	1	0	0	1	1	0	0
2.	Баштанська міська ТГ (Баштанський район)	16	1	6,3	14	87,5	1	6,3	0	0	0	0	0	0
3.	Березнегуватська селищна ТГ (Баштанський район)	11	2	18,2	9	81,8	0	0	0	0	0	0	0	0
4.	Вільнозапорізька сільська ТГ (Баштанський район)	7	0	0	7	100	0	0	0	0	0	0	0	0
5.	Володимирівська сільська ТГ (Баштанський район)	2	0	0	2	100	0	0	0	0	0	0	0	0
6.	Горохівська сільська ТГ (Баштанський район)	5	0	0	5	100	0	0	0	0	0	0	0	0
7.	Інгульська сільська ТГ (Баштанський район)	8	0	0	6	75	1	12,5	0	0	0	0	1	12,5
8.	Казанківська селищна ТГ (Баштанський район)	15	0	0	13	86,7	1	6,7	0	0	0	0	1	6,7
9.	Новобузька міська ТГ (Баштанський район)	11	0	0	10	90,9	0	0	1	9,1	0	0	0	0
10.	Привільненська сільська ТГ (Баштанський район)	6	0	0	6	100	0	0	0	0	0	0	0	0
11.	Снігурівська міська ТГ (Баштанський район)	19	1	5,3	16	84,2	2	10,5	0	0	0	0	0	0
12.	Софіївська сільська ТГ (Баштанський район)	7	0	0	6	85,7	0	0	1	14,3	0	0	0	0
13.	Широківська сільська ТГ (Баштанський район)	5	1	20	4	80	0	0	0	0	0	0	0	0
14.	Братська селищна ТГ (Вознесенський район)	12	0	0	9	75	2	16,7	0	0	0	0	1	8,3
15.	Бузька сільська ТГ (Вознесенський район)	6	0	0	6	100	0	0	0	0	0	0	0	0
16.	Веселинівська селищна ТГ (Вознесенський район)	14	1	7,1	12	85,7	0	0	0	0	1	7,1	0	0
17.	Вознесенська міська ТГ (Вознесенський район)	15	0	0	14	93,3	0	0	0	0	0	0	1	6,7
18.	Доманівська селищна ТГ (Вознесенський район)	7	0	0	7	100	0	0	0	0	0	0	0	0
19.	Дорошівська сільська ТГ (Вознесенський район)	3	0	0	3	100	0	0	0	0	0	0	0	0
20.	Єланецька селищна ТГ (Вознесенський район)	16	1	6,3	14	87,5	1	6,3	0	0	0	0	0	0
21.	Мостівська сільська ТГ (Вознесенський район)	5	1	20	3	60	0	0	0	0	0	0	1	20
22.	Новомар'ївська сільська ТГ (Вознесенський район)	8	0	0	8	100	0	0	0	0	0	0	0	0

№	Район / ОТГ	Загальна кількість	Освітній рівень											
			Рівень магістра		Рівень спеціаліста		Рівень бакалавра		Рівень молодшого спеціаліста		Студент		Без фахової освіти	
			N	%	N	%	N	%	N	%	N	%	N	%
23.	Олександрівська селищна ТГ (Вознесенський район)	5	0	0	4	80	1	20	0	0	0	0	0	0
24.	Прибужанівська сільська ТГ (Вознесенський район)	7	0	0	6	85,7	0	0	0	0	0	0	1	14,3
25.	Прибузька сільська ТГ (Вознесенський район)	3	1	33,3	2	66,7	0	0	0	0	0	0	0	0
26.	Южноукраїнська міська ТГ (Вознесенський район)	17	0	0	17	100	0	0	0	0	0	0	0	0
27.	Березанська селищна ТГ (Миколаївський район)	11	0	0	11	100	0	0	0	0	0	0	0	0
28.	Веснянська сільська ТГ (Миколаївський район)	7	0	0	7	100	0	0	0	0	0	0	0	0
29.	Воскресенська селищна ТГ (Миколаївський район)	9	0	0	9	100	0	0	0	0	0	0	0	0
30.	Галицинівська сільська ТГ (Миколаївський район)	6	0	0	6	100	0	0	0	0	0	0	0	0
31.	Коблівська сільська ТГ (Миколаївський район)	7	0	0	6	85,7	1	14,3	0	0	0	0	0	0
32.	Костянтинівська сільська ТГ (Миколаївський район)	12	0	0	11	91,7	0	0	0	0	0	0	1	8,3
33.	Куцурубська сільська ТГ (Миколаївський район)	5	0	0	5	100	0	0	0	0	0	0	0	0
34.	Мішково-Погорілівська сільська ТГ (Миколаївський район)	3	0	0	3	100	0	0	0	0	0	0	0	0
35.	Нечаянська сільська ТГ (Миколаївський район)	3	0	0	3	100	0	0	0	0	0	0	0	0
36.	Новоодеська міська ТГ (Миколаївський район)	9	0	0	8	88,9	0	0	0	0	0	0	1	11,1
37.	Ольшанська селищна ТГ (Миколаївський район)	7	2	28,6	4	57,1	1	14,3	0	0	0	0	0	0
38.	Очаківська міська ТГ (Миколаївський район)	6	0	0	6	100	0	0	0	0	0	0	0	0
39.	Первомайська селищна ТГ (Миколаївський район)	5	0	0	4	80	1	20,0	0	0	0	0	0	0
40.	Радсадівська сільська ТГ (Миколаївський район)	6	1	16,7	5	83,3	0	0	0	0	0	0	0	0
41.	Степівська сільська ТГ (Миколаївський район)	9	0	0	9	100	0	0	0	0	0	0	0	0
42.	Сухоєланецька сільська ТГ (Миколаївський район)	4	0	0	4	100	0	0	0	0	0	0	0	0
43.	Чорноморська сільська ТГ (Миколаївський район)	3	0	0	3	100	0	0	0	0	0	0	0	0
44.	Шевченківська сільська ТГ (Миколаївський район)	15	2	13,3	11	73,3	1	6,7	0	0	0	0	1	6,7
45.	Арбузинська селищна ТГ (Первомайський район)	6	0	0	6	100	0	0	0	0	0	0	0	0
46.	Благодатненська сільська ТГ (Первомайський район)	7	2	28,6	5	71,4	0	0	0	0	0	0	0	0

№	Район / ОТГ	Загальна кількість	Освітній рівень											
			Рівень магістра		Рівень спеціаліста		Рівень бакалавра		Рівень молодшого спеціаліста		Студент		Без фахової освіти	
			N	%	N	%	N	%	N	%	N	%	N	%
47.	Врадіївська селищна ТГ (Первомайський район)	18	0	0	17	94,4	1	5,6	0	0	0	0	0	0
48.	Кам'яномостівська сільська ТГ (Первомайський район)	11	0	0	10	90,9	1	9,1	0	0	0	0	0	0
49.	Кривоозерська селищна ТГ (Первомайський район)	20	3	15	15	75	0	0	1	5	1	5	0	0
50.	Мигіївська сільська ТГ (Первомайський район)	5	1	20	4	80	0	0	0	0	0	0	0	0
51.	Первомайська міська ТГ (Первомайський район)	22	0	0	22	100	0	0	0	0	0	0	0	0
52.	Синюхино-Брідська сільська ТГ (Первомайський район)	4	0	0	4	100	0	0	0	0	0	0	0	0

Розподіл учителів фізики ЗЗСО Миколаївської області за освітнім рівнем





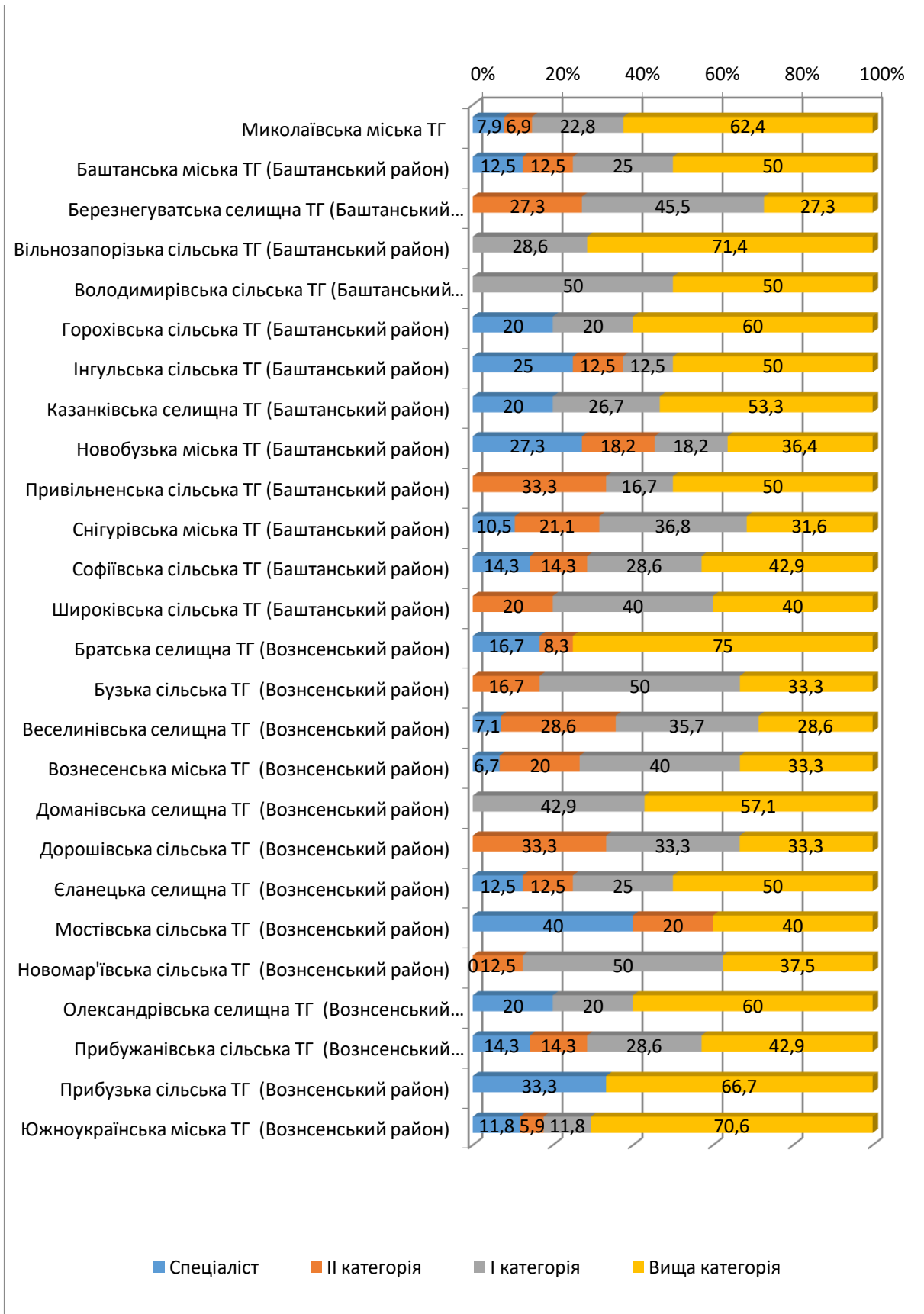
Інформація про розподіл учителів фізики ЗСО Миколаївської області за кваліфікаційною категорією

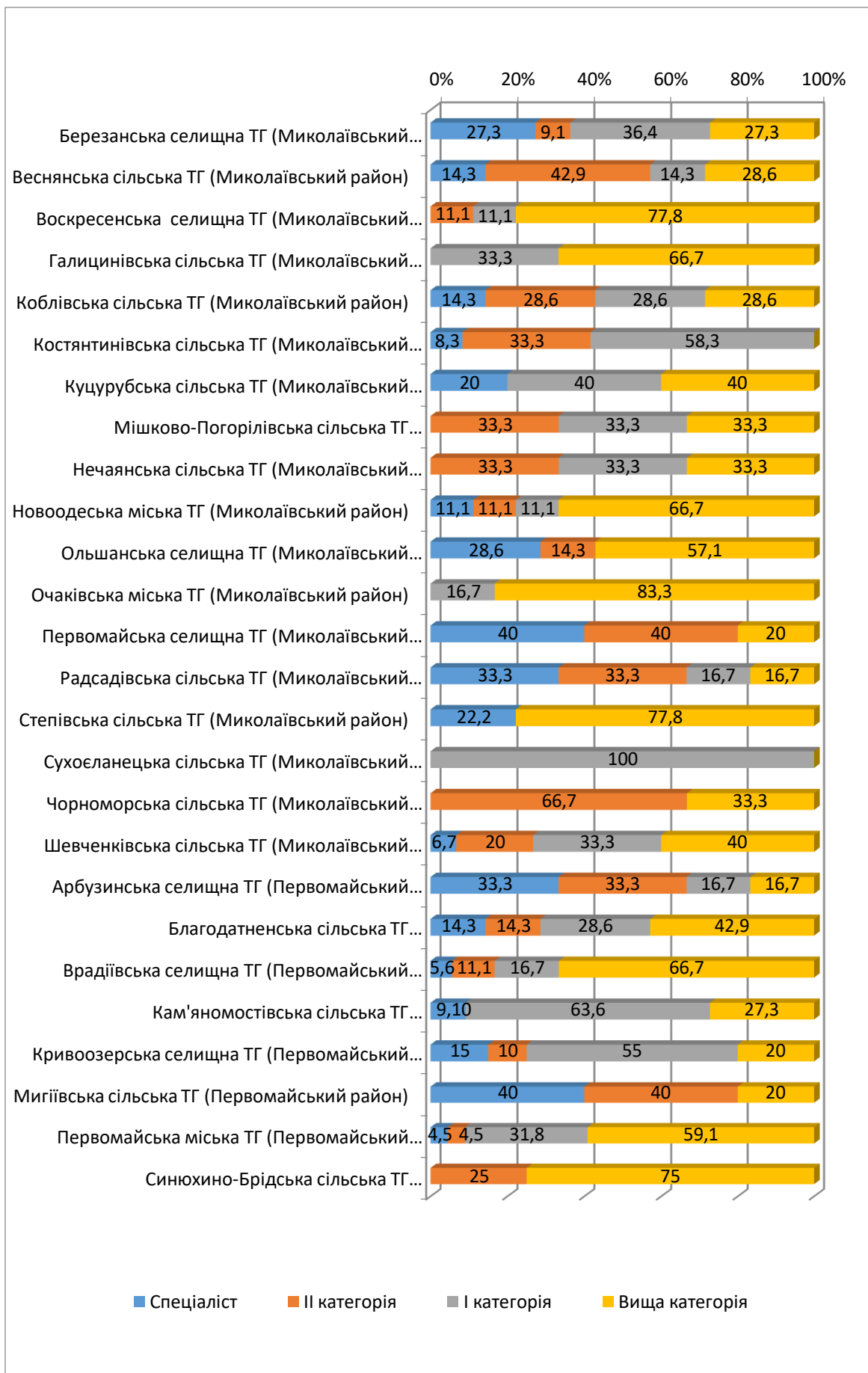
№	Район / ОТГ	Загальна кількість	Спеціаліст		II категорія		I категорія		Вища категорія	
			N	%	N	%	N	%	N	%
	Миколаївська область	551	63	11,4	74	13,4	150	27,2	264	47,9
1.	Миколаївська міська ТГ	101	8	7,9	7	6,9	23	22,8	63	62,4
2.	Баштанська міська ТГ (Баштанський район)	16	2	12,5	2	12,5	4	25	8	50
3.	Березнегуватська селищна ТГ (Баштанський район)	11	0	0	3	27,3	5	45,5	3	27,3
4.	Вільнозапорізька сільська ТГ (Баштанський район)	7	0	0	0	0	2	28,6	5	71,4
5.	Володимирівська сільська ТГ (Баштанський район)	2	0	0	0	0	1	50	1	50
6.	Горохівська сільська ТГ (Баштанський район)	5	1	20	0	0	1	20	3	60
7.	Інгульська сільська ТГ (Баштанський район)	8	2	25	1	12,5	1	12,5	4	50
8.	Казанківська селищна ТГ (Баштанський район)	15	3	20	0	0	4	26,7	8	53,3
9.	Новобузька міська ТГ (Баштанський район)	11	3	27,3	2	18,2	2	18,2	4	36,4
10.	Привільненська сільська ТГ (Баштанський район)	6	0	0	2	33,3	1	16,7	3	50
11.	Снігурівська міська ТГ (Баштанський район)	19	2	10,5	4	21,1	7	36,8	6	31,6
12.	Софіївська сільська ТГ (Баштанський район)	7	1	14,3	1	14,3	2	28,6	3	42,9
13.	Широківська сільська ТГ (Баштанський район)	5	0	0	1	20	2	40	2	40
14.	Братська селищна ТГ (Вознесенський район)	12	2	16,7	1	8,3	0	0	9	75
15.	Бузька сільська ТГ (Вознесенський район)	6	0	0	1	16,7	3	50	2	33,3
16.	Веселинівська селищна ТГ (Вознесенський район)	14	1	7,1	4	28,6	5	35,7	4	28,6
17.	Вознесенська міська ТГ (Вознесенський район)	15	1	6,7	3	20	6	40	5	33,3
18.	Доманівська селищна ТГ (Вознесенський район)	7	0	0	0	0	3	42,9	4	57,1
19.	Дорошівська сільська ТГ (Вознесенський район)	3	0	0	1	33,3	1	33,3	1	33,3
20.	Єланецька селищна ТГ (Вознесенський район)	16	2	12,5	2	12,5	4	25	8	50
21.	Мостівська сільська ТГ (Вознесенський район)	5	2	40	1	20	0	0	2	40

№	Район / ОТГ	Загальна кількість	Спеціаліст		II категорія		I категорія		Вища категорія	
			N	%	N	%	N	%	N	%
22.	Новомар'ївська сільська ТГ (Вознесенський район)	8	0	0	1	12,5	4	50	3	37,5
23.	Олександрівська селищна ТГ (Вознесенський район)	5	1	20	0	0	1	20	3	60
24.	Прибужанівська сільська ТГ (Вознесенський район)	7	1	14,3	1	14,3	2	28,6	3	42,9
25.	Прибузька сільська ТГ (Вознесенський район)	3	1	33,3	0	0	0	0	2	66,7
26.	Южноукраїнська міська ТГ (Вознесенський район)	17	2	11,8	1	5,9	2	11,8	12	70,6
27.	Березанська селищна ТГ (Миколаївський район)	11	3	27,3	1	9,1	4	36,4	3	27,3
28.	Веснянська сільська ТГ (Миколаївський район)	7	1	14,3	3	42,9	1	14,3	2	28,6
29.	Воскресенська селищна ТГ (Миколаївський район)	9	0	0	1	11,1	1	11,1	7	77,8
30.	Галицинівська сільська ТГ (Миколаївський район)	6	0	0	0	0	2	33,3	4	66,7
31.	Коблівська сільська ТГ (Миколаївський район)	7	1	14,3	2	28,6	2	28,6	2	28,6
32.	Костянтинівська сільська ТГ (Миколаївський район)	12	1	8,3	4	33,3	7	58,3	0	0
33.	Куцурубська сільська ТГ (Миколаївський район)	5	1	20	0	0	2	40	2	40
34.	Мішково-Погорілівська сільська ТГ (Миколаївський район)	3	0	0	1	33,3	1	33,3	1	33,3
35.	Нечаянська сільська ТГ (Миколаївський район)	3	0	0	1	33,3	1	33,3	1	33,3
36.	Новоодеська міська ТГ (Миколаївський район)	9	1	11,1	1	11,1	1	11,1	6	66,7
37.	Ольшанська селищна ТГ (Миколаївський район)	7	2	28,6	1	14,3	0	0	4	57,1
38.	Очаківська міська ТГ (Миколаївський район)	6	0	0	0	0	1	16,7	5	83,3
39.	Первомайська селищна ТГ (Миколаївський район)	5	2	40	2	40	0	0	1	20
40.	Радсадівська сільська ТГ (Миколаївський район)	6	2	33,3	2	33,3	1	16,7	1	16,7
41.	Степівська сільська ТГ (Миколаївський район)	9	2	22,2	0	0	0	0	7	77,8
42.	Сухосланецька сільська ТГ (Миколаївський район)	4	0	0	0	0	4	100	0	0
43.	Чорноморська сільська ТГ (Миколаївський район)	3	0	0	2	66,7	0	0	1	33,3
44.	Шевченківська сільська ТГ (Миколаївський район)	15	1	6,7	3	20	5	33,3	6	40
45.	Арбузинська селищна ТГ (Первомайський район)	6	2	33,3	2	33,3	1	16,7	1	16,7

№	Район / ОТГ	Загальна кількість	Спеціаліст		II категорія		I категорія		Вища категорія	
			N	%	N	%	N	%	N	%
46.	Благодатненська сільська ТГ (Первомайський район)	7	1	14,3	1	14,3	2	28,6	3	42,9
47.	Врадіївська селищна ТГ (Первомайський район)	18	1	5,6	2	11,1	3	16,7	12	66,7
48.	Кам'яномостівська сільська ТГ (Первомайський район)	11	1	9,1	0	0	7	63,6	3	27,3
49.	Кривоозерська селищна ТГ (Первомайський район)	20	3	15	2	10	11	55	4	20
50.	Мигіївська сільська ТГ (Первомайський район)	5	2	40	2	40	0	0	1	20
51.	Первомайська міська ТГ (Первомайський район)	22	1	4,5	1	4,5	7	31,8	13	59,1
52.	Синюхино-Брідська сільська ТГ (Первомайський район)	4	0	0	1	25	0	0	3	75

Розподіл учителів фізики ЗЗСО Миколаївської області за кваліфікаційною категорією





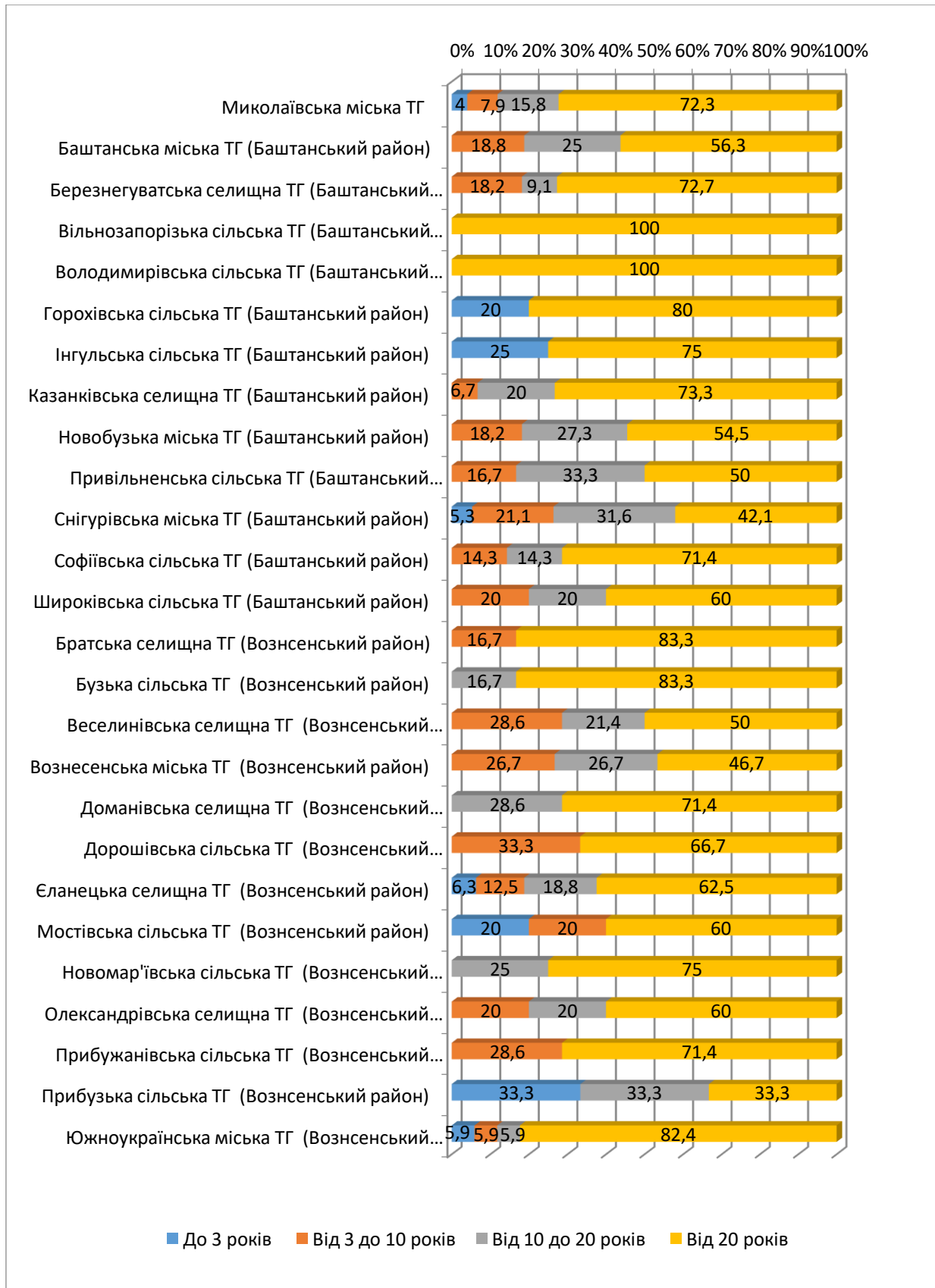
Інформація про розподіл учителів фізики ЗЗСО Миколаївської області за педагогічним стажем

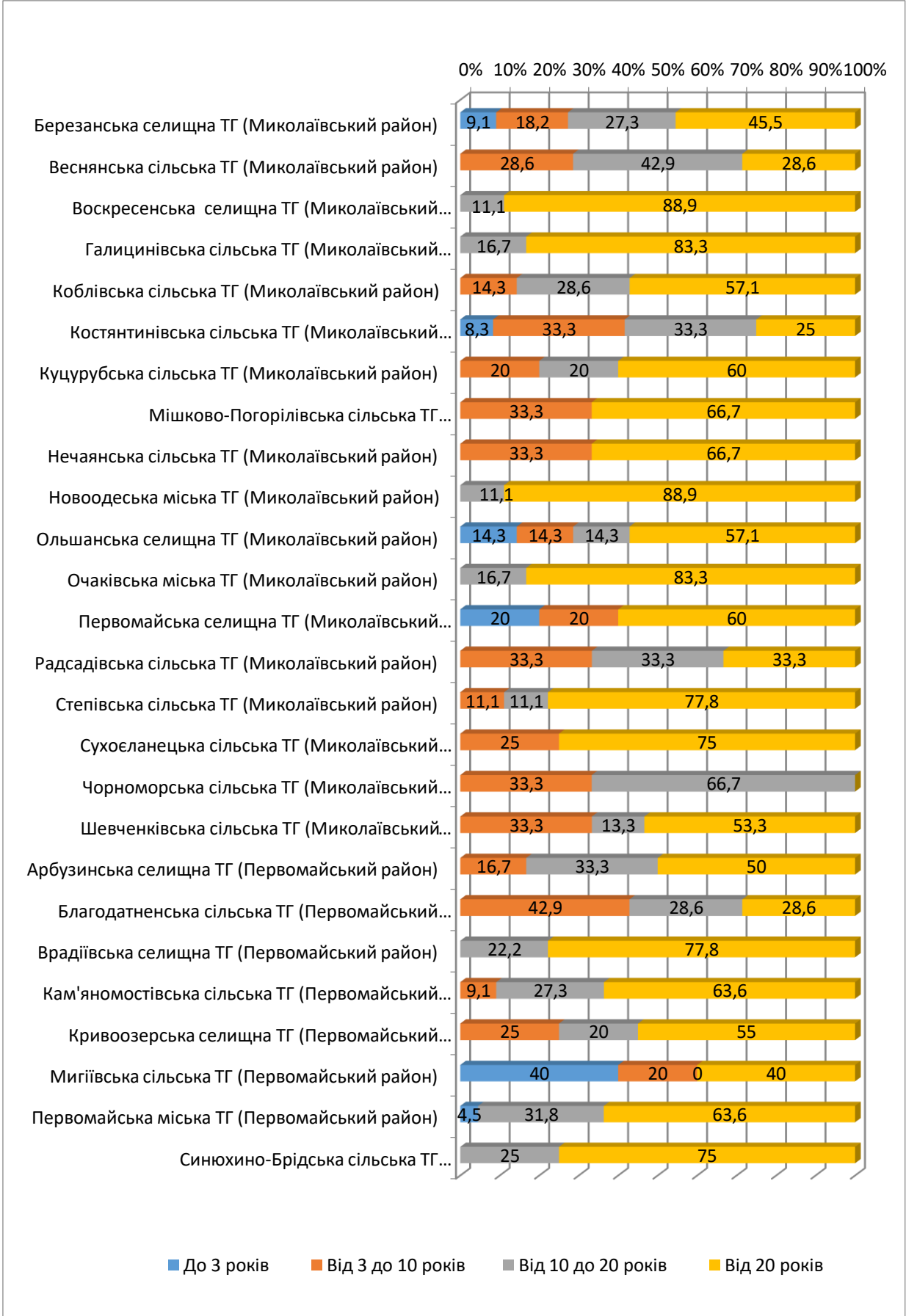
№	Район / ОТГ	Загальна кількість	До 3 років		Від 3 до 10 років		Від 10 до 20 років		Від 20 років	
			N	%	N	%	N	%	N	%
	Миколаївська область	551	19	3,4	76	13,8	103	18,7	353	64,1
1.	Миколаївська міська ТГ	101	4	4	8	7,9	16	15,8	73	72,3
2.	Баштанська міська ТГ (Баштанський район)	16	0	0	3	18,8	4	25	9	56,3
3.	Березнегуватська селищна ТГ (Баштанський район)	11	0	0	2	18,2	1	9,1	8	72,7
4.	Вільнозапорізька сільська ТГ (Баштанський район)	7	0	0	0	0	0	0	7	100
5.	Володимирівська сільська ТГ (Баштанський район)	2	0	0	0	0	0	0	2	100
6.	Горохівська сільська ТГ (Баштанський район)	5	1	20	0	0	0	0	4	80
7.	Інгульська сільська ТГ (Баштанський район)	8	2	25	0	0	0	0	6	75
8.	Казанківська селищна ТГ (Баштанський район)	15	0	0	1	6,7	3	20	11	73,3
9.	Новобузька міська ТГ (Баштанський район)	11	0	0	2	18,2	3	27,3	6	54,5
10.	Привільненська сільська ТГ (Баштанський район)	6	0	0	1	16,7	2	33,3	3	50
11.	Снігурівська міська ТГ (Баштанський район)	19	1	5,3	4	21,1	6	31,6	8	42,1
12.	Софіївська сільська ТГ (Баштанський район)	7	0	0	1	14,3	1	14,3	5	71,4
13.	Широківська сільська ТГ (Баштанський район)	5	0	0	1	20	1	20	3	60
14.	Братська селищна ТГ (Вознесенський район)	12	0	0	2	16,7	0	0,0	10	83,3
15.	Бузька сільська ТГ (Вознесенський район)	6	0	0	0	0	1	16,7	5	83,3
16.	Веселинівська селищна ТГ (Вознесенський район)	14	0	0	4	28,6	3	21,4	7	50
17.	Вознесенська міська ТГ (Вознесенський район)	15	0	0	4	26,7	4	26,7	7	46,7
18.	Доманівська селищна ТГ (Вознесенський район)	7	0	0	0	0	2	28,6	5	71,4
19.	Дорошівська сільська ТГ (Вознесенський район)	3	0	0	1	33,3	0	0	2	66,7
20.	Єланецька селищна ТГ (Вознесенський район)	16	1	6,3	2	12,5	3	18,8	10	62,5
21.	Мостівська сільська ТГ (Вознесенський район)	5	1	20	1	20	0	0	3	60

№	Район / ОТГ	Загальна кількість	До 3 років		Від 3 до 10 років		Від 10 до 20 років		Від 20 років	
			N	%	N	%	N	%	N	%
22.	Новомар'ївська сільська ТГ (Вознесенський район)	8	0	0	0	0	2	25	6	75
23.	Олександрівська селищна ТГ (Вознесенський район)	5	0	0	1	20	1	20	3	60
24.	Прибужанівська сільська ТГ (Вознесенський район)	7	0	0	2	28,6	0	0	5	71,4
25.	Прибузька сільська ТГ (Вознесенський район)	3	1	33,3	0	0	1	33,3	1	33,3
26.	Южноукраїнська міська ТГ (Вознесенський район)	17	1	5,9	1	5,9	1	5,9	14	82,4
27.	Березанська селищна ТГ (Миколаївський район)	11	1	9,1	2	18,2	3	27,3	5	45,5
28.	Веснянська сільська ТГ (Миколаївський район)	7	0	0	2	28,6	3	42,9	2	28,6
29.	Воскресенська селищна ТГ (Миколаївський район)	9	0	0	0	0	1	11,1	8	88,9
30.	Галицинівська сільська ТГ (Миколаївський район)	6	0	0	0	0	1	16,7	5	83,3
31.	Коблівська сільська ТГ (Миколаївський район)	7	0	0	1	14,3	2	28,6	4	57,1
32.	Костянтинівська сільська ТГ (Миколаївський район)	12	1	8,3	4	33,3	4	33,3	3	25
33.	Куцурубська сільська ТГ (Миколаївський район)	5	0	0	1	20	1	20	3	60
34.	Мішково-Погорілівська сільська ТГ (Миколаївський район)	3	0	0	1	33,3	0	0	2	66,7
35.	Нечаянська сільська ТГ (Миколаївський район)	3	0	0	1	33,3	0	0	2	66,7
36.	Новоодеська міська ТГ (Миколаївський район)	9	0	0	0	0	1	11,1	8	88,9
37.	Ольшанська селищна ТГ (Миколаївський район)	7	1	14,3	1	14,3	1	14,3	4	57,1
38.	Очаківська міська ТГ (Миколаївський район)	6	0	0	0	0	1	16,7	5	83,3
39.	Первомайська селищна ТГ (Миколаївський район)	5	1	20	1	20	0	0	3	60
40.	Радсадівська сільська ТГ (Миколаївський район)	6	0	0	2	33,3	2	33,3	2	33,3
41.	Степівська сільська ТГ (Миколаївський район)	9	0	0	1	11,1	1	11,1	7	77,8
42.	Сухоеланецька сільська ТГ (Миколаївський район)	4	0	0	1	25	0	0	3	75
43.	Чорноморська сільська ТГ (Миколаївський район)	3	0	0	1	33,3	2	66,7	0	0
44.	Шевченківська сільська ТГ (Миколаївський район)	15	0	0	5	33,3	2	13,3	8	53,3
45.	Арбузинська селищна ТГ (Первомайський район)	6	0	0	1	16,7	2	33,3	3	50
46.	Благодатненська сільська ТГ (Первомайський район)	7	0	0	3	42,9	2	28,6	2	28,6

№	Район / ОТГ	Загальна кількість	До 3 років		Від 3 до 10 років		Від 10 до 20 років		Від 20 років	
			N	%	N	%	N	%	N	%
47.	Врадіївська селищна ТГ (Первомайський район)	18	0	0	0	0	4	22,2	14	77,8
48.	Кам'яномостівська сільська ТГ (Первомайський район)	11	0	0	1	9,1	3	27,3	7	63,6
49.	Кривоозерська селищна ТГ (Первомайський район)	20	0	0	5	25	4	20	11	55
50.	Мигіївська сільська ТГ (Первомайський район)	5	2	40	1	20	0	0	2	40
51.	Первомайська міська ТГ (Первомайський район)	22	1	4,5	0	0	7	31,8	14	63,6
52.	Синюхино-Брідська сільська ТГ (Первомайський район)	4	0	0	0	0	1	25	3	75

Розподіл учителів фізики ЗЗСО Миколаївської області за педагогічним стажем





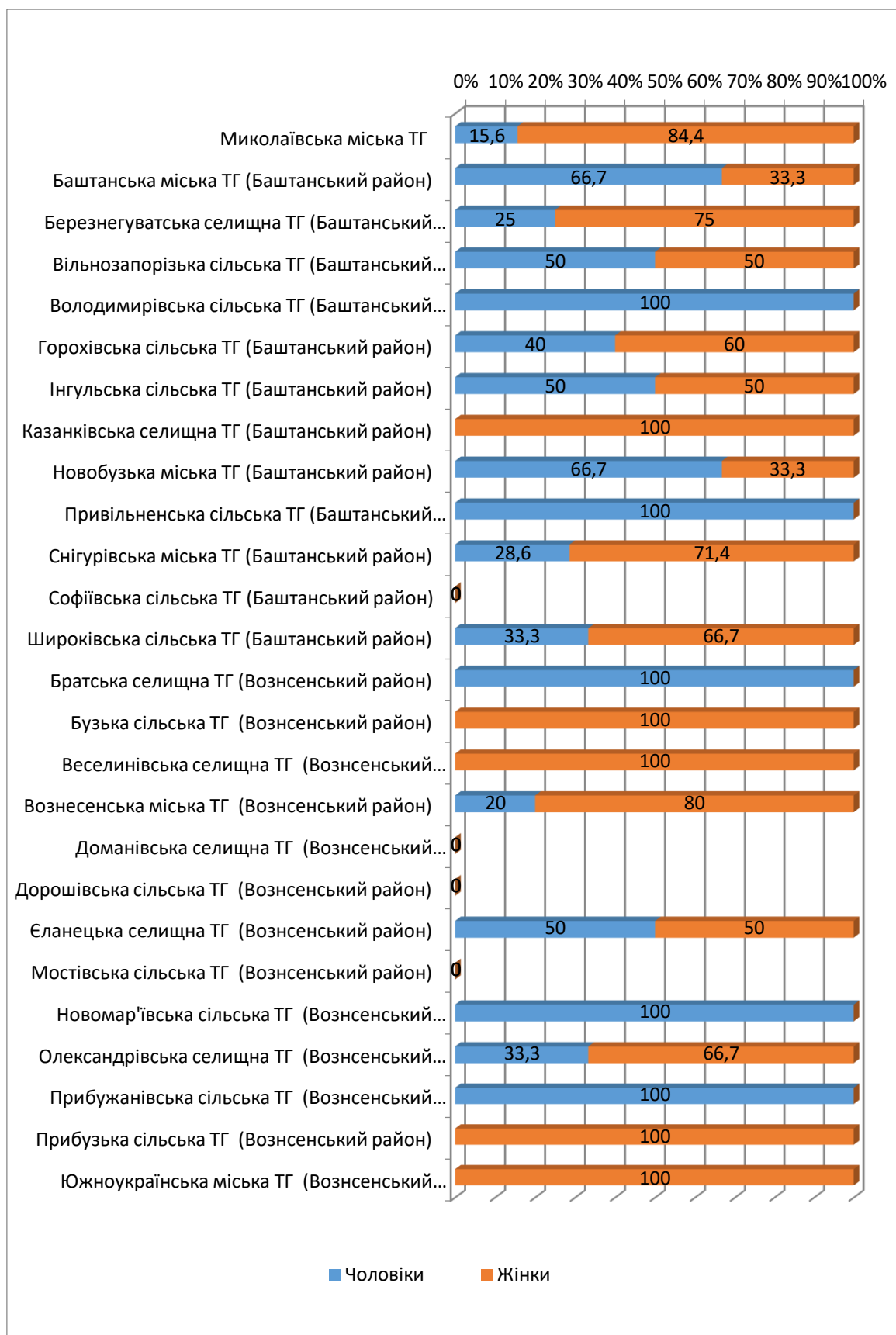
**Інформація про розподіл учителів астрономії ЗЗСО Миколаївської області за статтю
та наявністю фахової освіти**

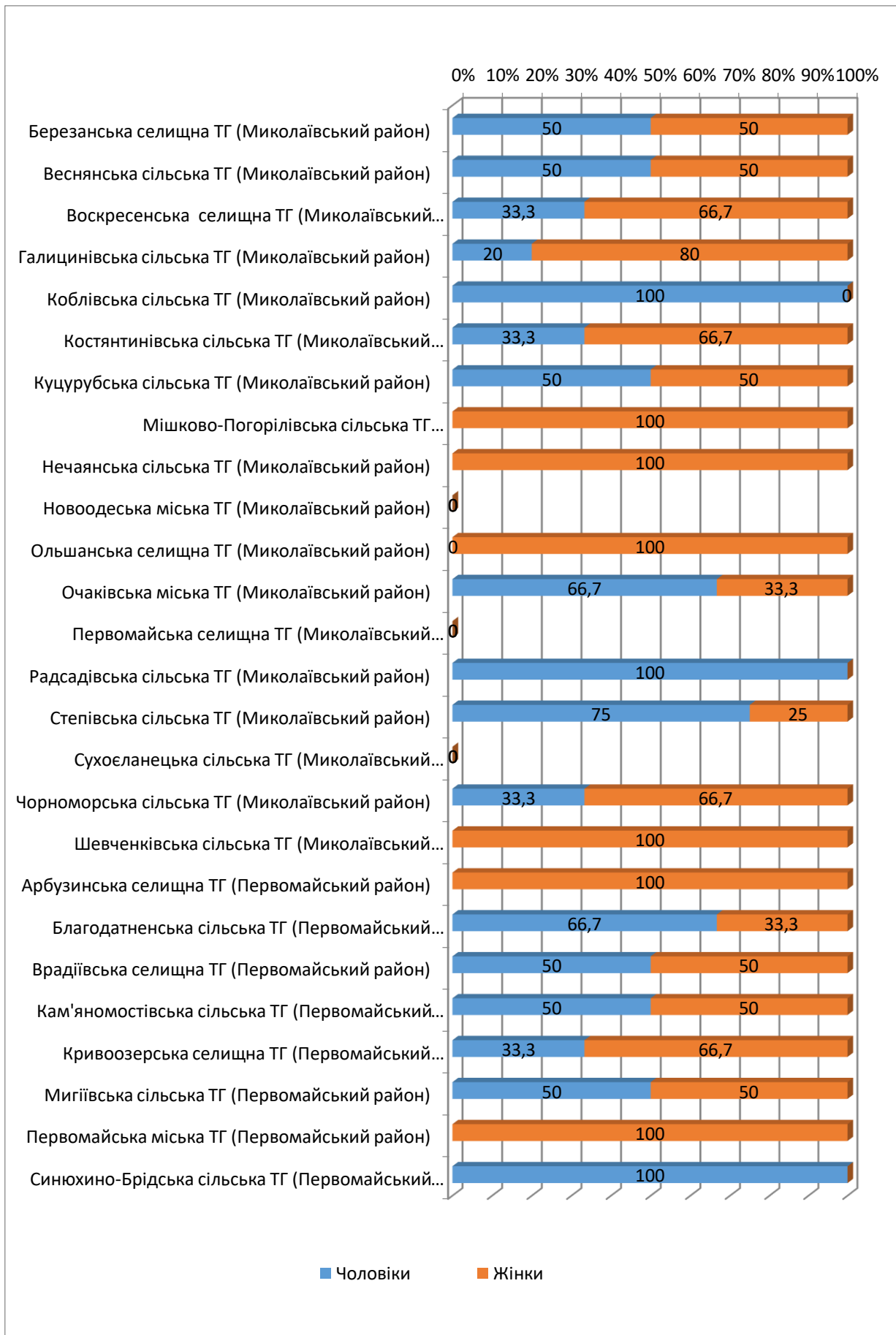
	Район / ОТГ	Загальна кількість	Чоловіки		Жінки		З фаховою освітою		Без фахової освіти	
			N	%	N	%	N	%	N	%
	Миколаївська область	153	54	35,3	99	64,7	125	81,7	28	18,3
1.	Миколаївська міська ТГ	32	5	15,6	27	84,4	29	90,6	3	9,4
2.	Баштанська міська ТГ (Баштанський район)	6	4	66,7	2	33,3	6	100	0	0
3.	Березнегуватська селищна ТГ (Баштанський район)	4	1	25	3	75	2	50	2	50
4.	Вільнозапорізька сільська ТГ (Баштанський район)	2	1	50	1	50	2	100	0	0
5.	Володимирівська сільська ТГ (Баштанський район)	1	1	100	0	0	1	100	0	0
6.	Горохівська сільська ТГ (Баштанський район)	5	2	40	3	60	5	100	0	0
7.	Інгульська сільська ТГ (Баштанський район)	2	1	50	1	50	2	100	0	0
8.	Казанківська селищна ТГ (Баштанський район)	3	0	0	3	100	3	100	0	0
9.	Новобузька міська ТГ (Баштанський район)	3	2	66,7	1	33,3	3	100	0	0
10.	Привільненська сільська ТГ (Баштанський район)	2	2	100	0	0	2	100	0	0
11.	Снігурівська міська ТГ (Баштанський район)	7	2	28,6	5	71,4	5	71,4	2	28,6
12.	Софіївська сільська ТГ (Баштанський район)	0	0	0	0	0	0	0	0	0
13.	Широківська сільська ТГ (Баштанський район)	3	1	33,3	2	66,7	2	66,7	1	33,3
14.	Братська селищна ТГ (Вознесенський район)	1	1	100	0	0	1	100	0	0
15.	Бузька сільська ТГ (Вознесенський район)	2	0	0	2	100	2	100	0	0
16.	Веселинівська селищна ТГ (Вознесенський район)	1	0	0	1	100	1	100	0	0
17.	Вознесенська міська ТГ (Вознесенський район)	5	1	20	4	80	3	60	2	40
18.	Доманівська селищна ТГ (Вознесенський район)	0	0	0	0	0	0	0	0	0
19.	Дорошівська сільська ТГ (Вознесенський район)	0	0	0	0	0	0	0	0	0
20.	Єланецька селищна ТГ (Вознесенський район)	2	1	50	1	50	0	0	2	100

	Район / ОТГ	Загальна кількість	Чоловіки		Жінки		З фаховою освітою		Без фахової освіти	
			N	%	N	%	N	%	N	%
21.	Мостівська сільська ТГ (Вознесенський район)	0	0	0	0	0	0	0	0	0
22.	Новомар'ївська сільська ТГ (Вознесенський район)	1	1	100	0	0	0	0	1	100
23.	Олександрівська селищна ТГ (Вознесенський район)	3	1	33,3	2	66,7	1	33,3	2	66,7
24.	Прибужанівська сільська ТГ (Вознесенський район)	2	2	100	0	0	2	100	0	0
25.	Прибузька сільська ТГ (Вознесенський район)	1	0	0	1	100	1	100	0	0
26.	Южноукраїнська міська ТГ (Вознесенський район)	5	0	0	5	100	4	80	1	20
27.	Березанська селищна ТГ (Миколаївський район)	2	1	50	1	50	2	100	0	0
28.	Веснянська сільська ТГ (Миколаївський район)	2	1	50	1	50	1	50,0	1	50
29.	Воскресенська селищна ТГ (Миколаївський район)	3	1	33,3	2	66,7	3	100	0	0
30.	Галицинівська сільська ТГ (Миколаївський район)	5	1	20	4	80	5	100	0	0
31.	Коблівська сільська ТГ (Миколаївський район)	2	2	100	0	0	2	100	0	0
32.	Костянтинівська сільська ТГ (Миколаївський район)	6	2	33,3	4	66,7	5	83,3	1	16,7
33.	Куцурубська сільська ТГ (Миколаївський район)	2	1	50	1	50	1	50	1	50
34.	Мішково-Погорілівська сільська ТГ (Миколаївський район)	1	0	0	1	100	1	100	0	0
35.	Нечаянська сільська ТГ (Миколаївський район)	1	0	0	1	100	1	100	0	0
36.	Новоодеська міська ТГ (Миколаївський район)	0	0	0	0	0	0	0	0	0
37.	Ольшанська селищна ТГ (Миколаївський район)	1	0	0	1	100	1	100	0	0
38.	Очаківська міська ТГ (Миколаївський район)	3	2	66,7	1	33,3	3	100	0	0
39.	Первомайська селищна ТГ (Миколаївський район)	0	0	0	0	0	0	0	0	0
40.	Радсадівська сільська ТГ (Миколаївський район)	1	1	100	0	0	1	100	0	0
41.	Степівська сільська ТГ (Миколаївський район)	4	3	75	1	25	4	100	0	0
42.	Сухоеланецька сільська ТГ (Миколаївський район)	0	0	0	0	0	0	0	0	0
43.	Чорноморська сільська ТГ (Миколаївський район)	3	1	33,3	2	66,7	3	100	0	0
44.	Шевченківська сільська ТГ (Миколаївський район)	3	0	0	3	100	2	66,7	1	33,3

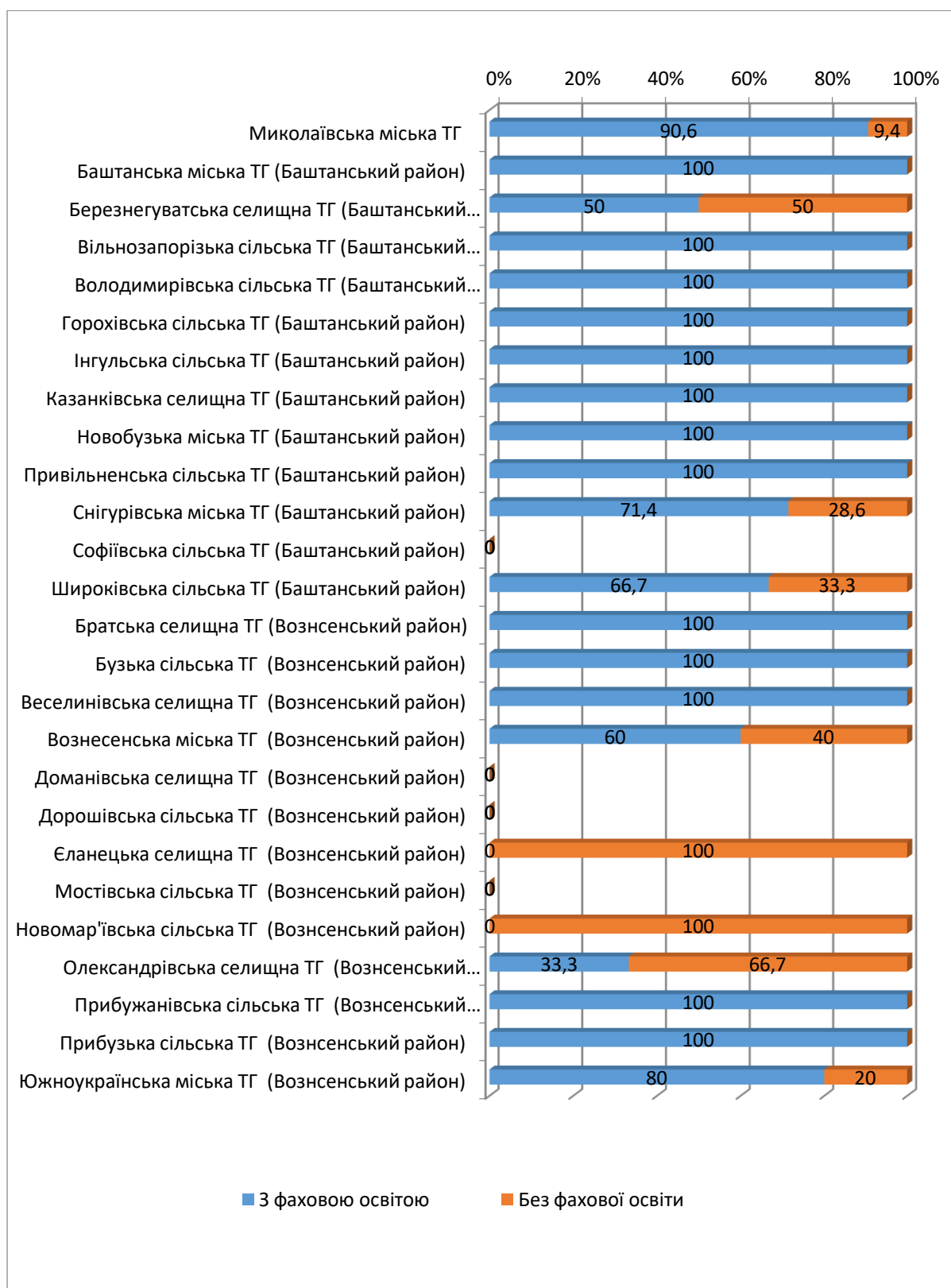
	Район / ОТГ	Загальна кількість	Чоловіки		Жінки		З фаховою освітою		Без фахової освіти	
			N	%	N	%	N	%	N	%
45.	Арбузинська селищна ТГ (Первомайський район)	1	0	0	1	100	0	0	1	100
46.	Благодатненська сільська ТГ (Первомайський район)	3	2	66,7	1	33,3	1	33,3	2	66,7
47.	Врадіївська селищна ТГ (Первомайський район)	4	2	50	2	50	4	100	0	0
48.	Кам'яномостівська сільська ТГ (Первомайський район)	2	1	50	1	50	1	50	1	50
49.	Кривоозерська селищна ТГ (Первомайський район)	6	2	33,3	4	66,7	3	50	3	50
50.	Мигіївська сільська ТГ (Первомайський район)	2	1	50	1	50	1	50	1	50
51.	Первомайська міська ТГ (Первомайський район)	2	0	0	2	100	2	100	0	0
52.	Синюхино-Брідська сільська ТГ (Первомайський район)	1	1	100	0	0	1	100	0	0

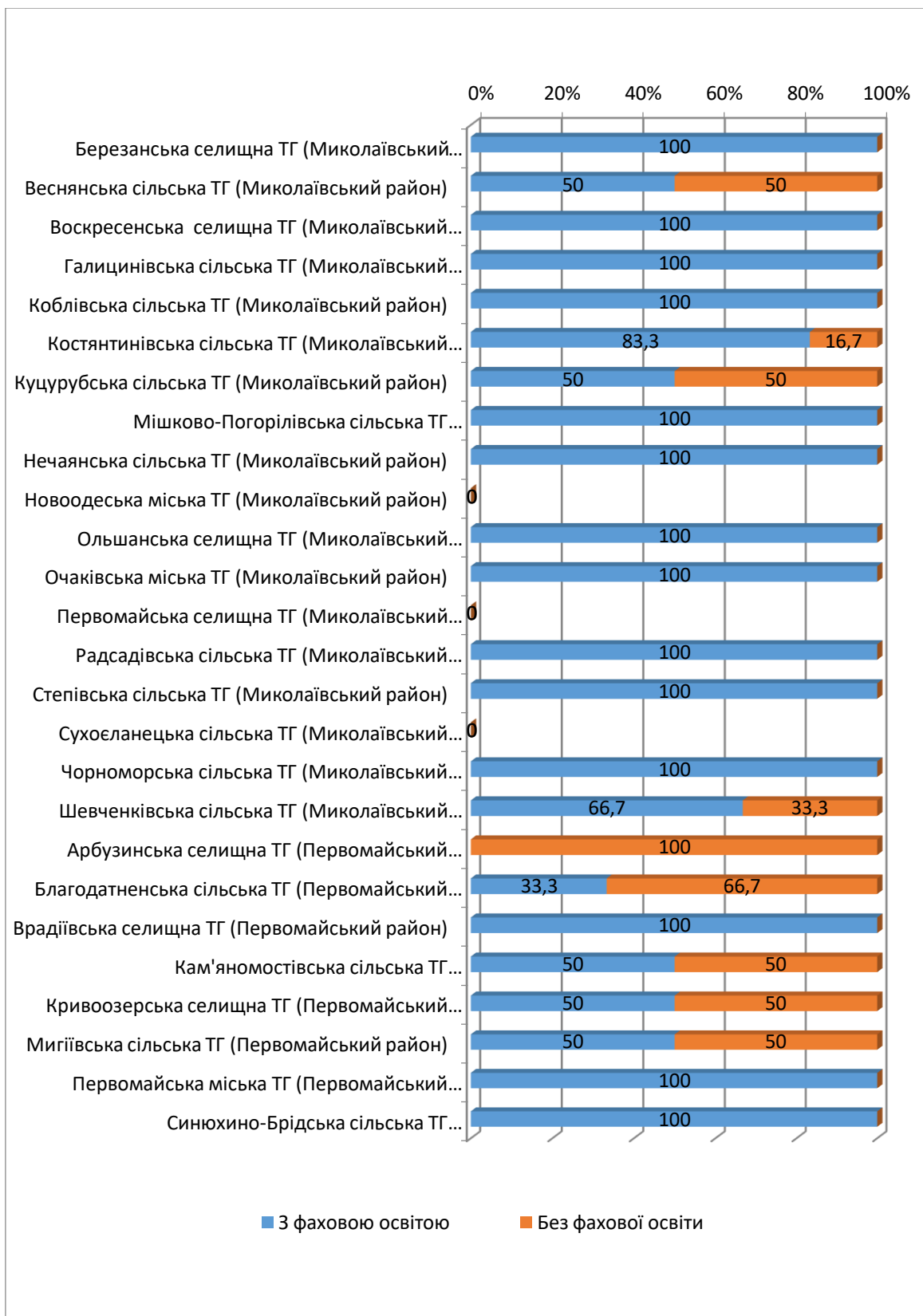
Розподіл учителів астрономії ЗЗСО Миколаївської області за статтю





Розподіл учителів астрономії ЗЗСО Миколаївської області за наявністю фахової освіти





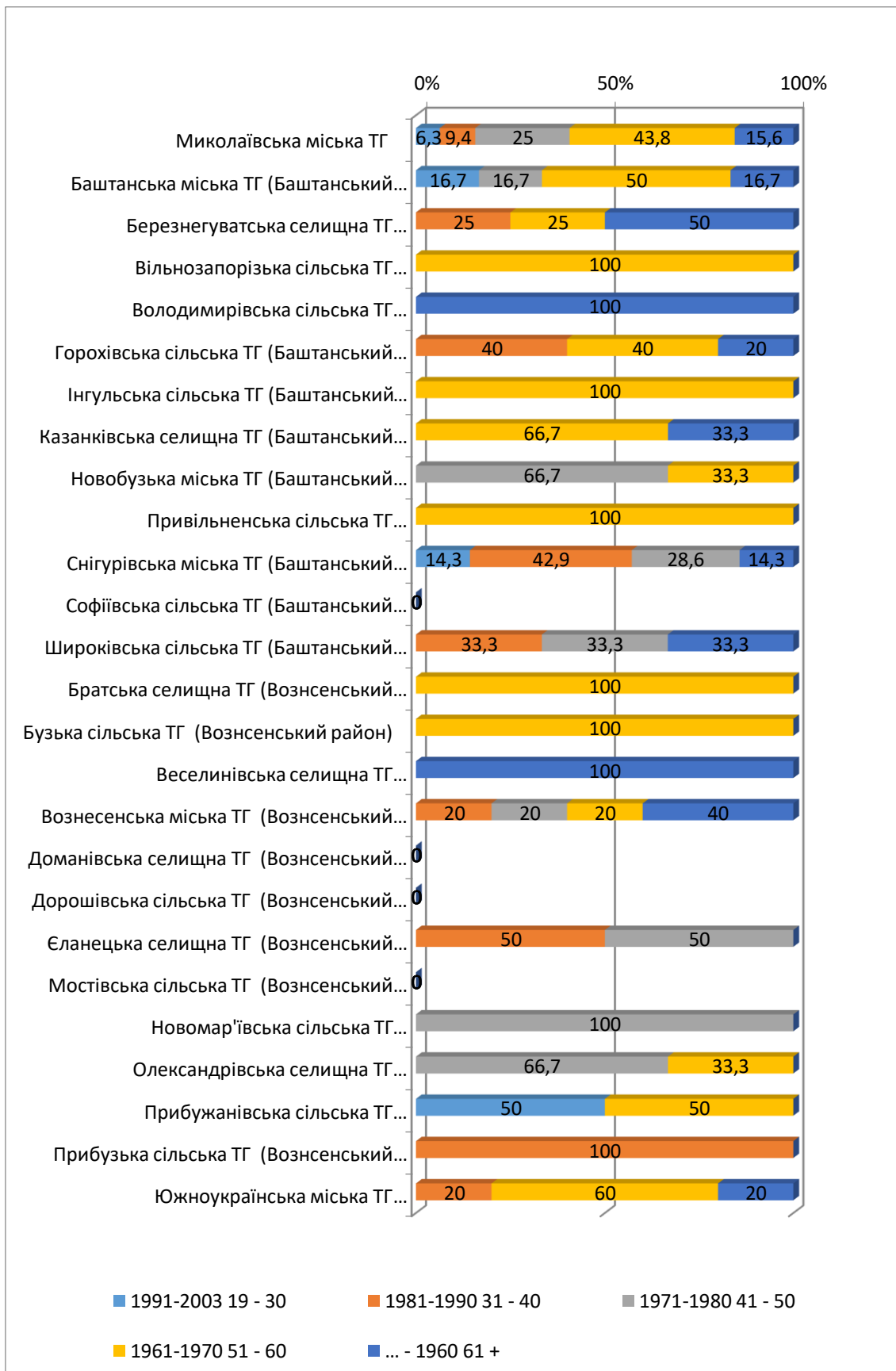
Інформація про розподіл учителів астрономії ЗЗСО Миколаївської області за віком

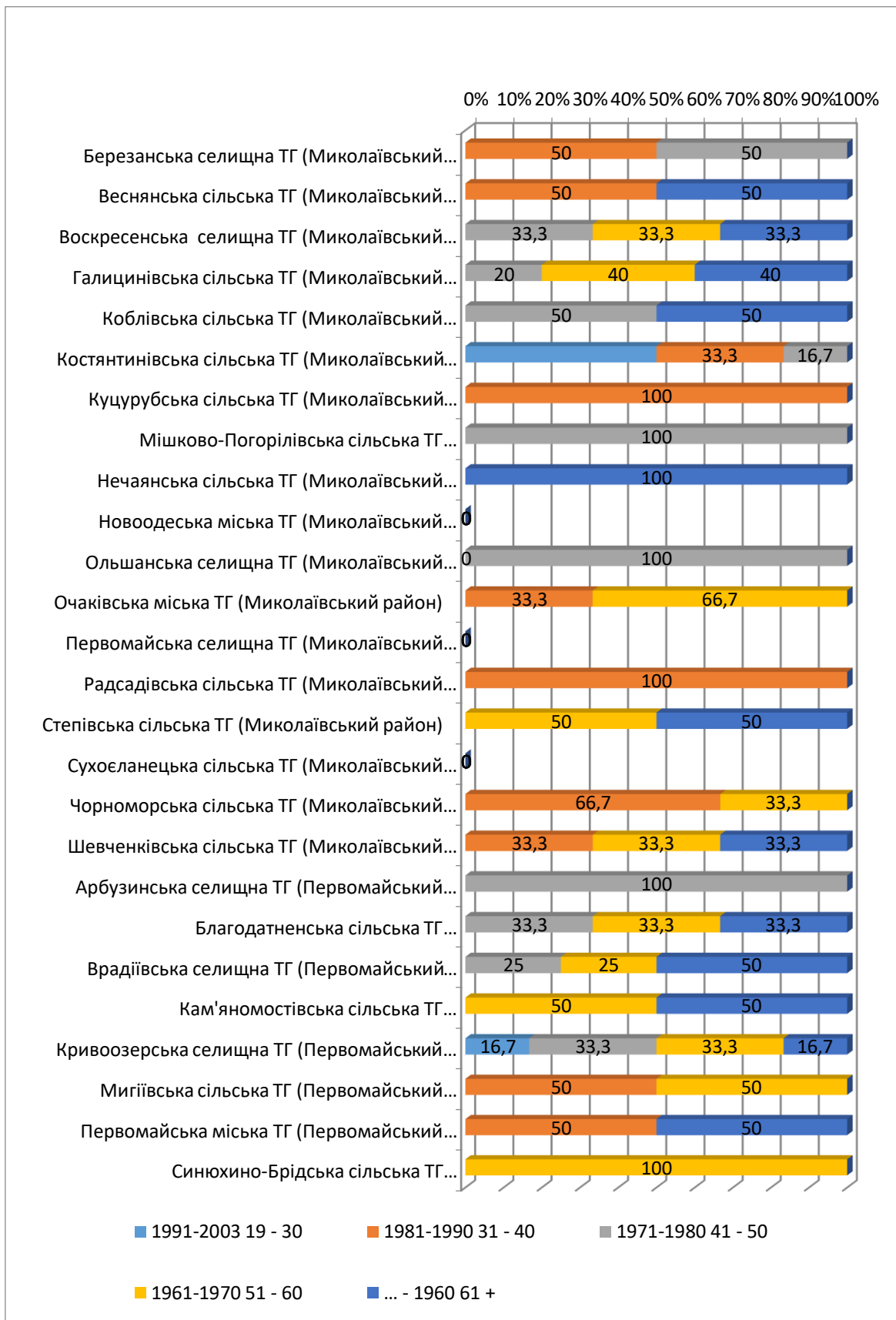
№	Район / ОТГ	Загальна кількість	Середній вік	Мода за віком	Кількість учителів (за віком)									
					1991-2003		1981-1990		1971-1980		1961-1970		... - 1960	
					19 - 30		31 - 40		41 - 50		51 - 60		61 +	
					N	%	N	%	N	%	N	%	N	%
	Миколаївська область	153	51	56	9	5,9	27	17,6	31	20,3	54	35,3	32	20,9
1.	Миколаївська міська ТГ	32	52	59	2	6,3	3	9,4	8	25	14	43,8	5	15,6
2.	Баштанська міська ТГ (Баштанський район)	6	53	57	1	16,7	0	0	1	16,7	3	50	1	16,7
3.	Березнегуватська селищна ТГ (Баштанський район)	4	56	0	0	0	1	25	0	0	1	25	2	50
4.	Вільнозапорізька сільська ТГ (Баштанський район)	2	53	0	0	0	0	0	0	0	2	100	0	0
5.	Володимирівська сільська ТГ (Баштанський район)	1	61	0	0	0	0	0	0	0	0	0	1	100
6.	Горохівська сільська ТГ (Баштанський район)	5	50	0	0	0	2	40	0	0	2	40	1	20
7.	Інгульська сільська ТГ (Баштанський район)	2	58	0	0	0	0	0	0	0	2	100	0	0
8.	Казанківська селищна ТГ (Баштанський район)	3	59	0	0	0	0	0	0	0	2	66,7	1	33,3
9.	Новобузька міська ТГ (Баштанський район)	3	52	0	0	0	0	0	2	66,7	1	33,3	0	0
10.	Привільненська сільська ТГ (Баштанський район)	2	55	0	0	0	0	0	0	0	2	100	0	0
11.	Снігурівська міська ТГ (Баштанський район)	7	44	0	1	14,3	3	42,9	2	28,6		0,0	1	14,3
12.	Софіївська сільська ТГ (Баштанський район)	0	0	0	0	0	0	0	0	0	0	0	0	0
13.	Широківська сільська ТГ (Баштанський район)	3	53	0	0	0	1	33,3	1	33,3	0	0	1	33,3
14.	Братська селищна ТГ (Вознесенський район)	1	51	0	0	0	0	0	0	0	1	100	0	0
15.	Бузька сільська ТГ (Вознесенський район)	2	54	0	0	0	0	0	0	0	2	100	0	0
16.	Веселинівська селищна ТГ (Вознесенський район)	1	62	0	0	0	0	0	0	0	0	0	1	100
17.	Вознесенська міська ТГ (Вознесенський район)	5	53	0	0	0	1	20	1	20	1	20	2	40
18.	Доманівська селищна ТГ (Вознесенський район)	0	0	0	0	0	0	0	0	0	0	0	0	0
19.	Дорошівська сільська ТГ (Вознесенський район)	0	0	0	0	0	0	0	0	0	0	0	0	0
20.	Єланецька селищна ТГ (Вознесенський район)	2	42	0	0	0	1	50	1	50	0	0	0	0
21.	Мостівська сільська ТГ (Вознесенський район)	0	0	0	0	0	0	0	0	0	0	0	0	0
22.	Новомар'ївська сільська ТГ (Вознесенський район)	1	47	0	0	0	0	0	1	100	0	0	0	0
23.	Олександрівська селищна ТГ (Вознесенський район)	3	51	0	0	0	0	0	2	66,7	1	33,3	0	0

№	Район / ОТГ	Загальна кількість	Середній вік	Мода за віком	Кількість учителів (за віком)									
					1991-2003		1981-1990		1971-1980		1961-1970		... - 1960	
					19 - 30		31 - 40		41 - 50		51 - 60		61 +	
					N	%	N	%	N	%	N	%	N	%
	район)													
24.	Прибужанівська сільська ТГ (Вознесенський район)	2	44	0	1	50	0	0	0	0	1	50	0	0
25.	Прибузька сільська ТГ (Вознесенський район)	1	35	0	0	0	1	100	0	0	0	0	0	0
26.	Южноукраїнська міська ТГ (Вознесенський район)	5	52	53	0	0	1	20	0	0	3	60	1	20
27.	Березанська селищна ТГ (Миколаївський район)	2	41	0	0	0	1	50	1	50	0	0	0	0
28.	Веснянська сільська ТГ (Миколаївський район)	2	53	0	0	0	1	50	0	0	0	0	1	50
29.	Воскресенська селищна ТГ (Миколаївський район)	3	57	0	0	0	0	0	1	33,3	1	33,3	1	33,3
30.	Галицинівська сільська ТГ (Миколаївський район)	5	60	0	0	0	0	0	1	20	2	40	2	40
31.	Коблівська сільська ТГ (Миколаївський район)	2	60	0	0	0	0	0	1	50	0	0	1	50
32.	Костянтинівська сільська ТГ (Миколаївський район)	6	34	30	3	50	2	33,3	1	16,7	0	0	0	0
33.	Куцурубська сільська ТГ (Миколаївський район)	2	39	0	0	0	2	100	0	0	0	0	0	0
34.	Мішково-Погорілівська сільська ТГ (Миколаївський район)	1	42	0	0	0	0	0	1	100	0	0	0	0
35.	Нечаянська сільська ТГ (Миколаївський район)	1	70	0	0	0	0	0	0	0	0	0	1	100
36.	Новоодеська міська ТГ (Миколаївський район)	0	0	0	0	0	0	0	0	0	0	0	0	0
37.	Ольшанська селищна ТГ (Миколаївський район)	1	46	0	0	0	0	0	1	100	0	0	0	0
38.	Очаківська міська ТГ (Миколаївський район)	3	50	0	0	0	1	33,3	0	0	2	66,7	0	0
39.	Первомайська селищна ТГ (Миколаївський район)	0	0	0	0	0	0	0	0	0	0	0	0	0
40.	Радсадівська сільська ТГ (Миколаївський район)	1	39	0	0	0	1	100	0	0	0	0	0	0
41.	Степівська сільська ТГ (Миколаївський район)	4	59	64	0	0	0	0	0	0	2	50	2	50
42.	Сухосланецька сільська ТГ (Миколаївський район)	0	0	0	0	0	0	0	0	0	0	0	0	0
43.	Чорноморська сільська ТГ (Миколаївський район)	3	42	0	0	0	2	66,7	0	0	1	33,3	0	0
44.	Шевченківська сільська ТГ (Миколаївський район)	3	52	0	0	0	1	33,3	0	0	1	33,3	1	33,3
45.	Арбузинська селищна ТГ (Первомайський район)	1	44	0	0	0	0	0	1	100	0	0	0	0
46.	Благодатненська сільська ТГ (Первомайський район)	3	56	0	0	0	0	0	1	33,3	1	33,3	1	33,3

№	Район / ОТГ	Загальна кількість	Середній вік	Мода за віком	Кількість учителів (за віком)									
					1991-2003		1981-1990		1971-1980		1961-1970		... - 1960	
					19 - 30		31 - 40		41 - 50		51 - 60		61 +	
					N	%	N	%	N	%	N	%	N	%
47.	Врадіївська селищна ТГ (Первомайський район)	4	58	0	0	0	0	0	1	25	1	25	2	50
48.	Кам'яномостівська сільська ТГ (Первомайський район)	2	60	0	0	0	0	0	0	0	1	50	1	50
49.	Кривоозерська селищна ТГ (Первомайський район)	6	50	0	1	16,7	0	0	2	33,3	2	33,3	1	16,7
50.	Мигіївська сільська ТГ (Первомайський район)	2	48	0	0	0	1	50	0	0	1	50	0	0
51.	Первомайська міська ТГ (Первомайський район)	2	52	0	0	0	1	50	0	0	0	0	1	50
52.	Синюхино-Блідська сільська ТГ (Первомайський район)	1	53	0	0	0	0	0	0	0	1	100	0	0

Розподіл учителів астрономії ЗЗСО Миколаївської області за віком






Інформація про розподіл учителів астрономії ЗЗСО Миколаївської області за освітнім рівнем

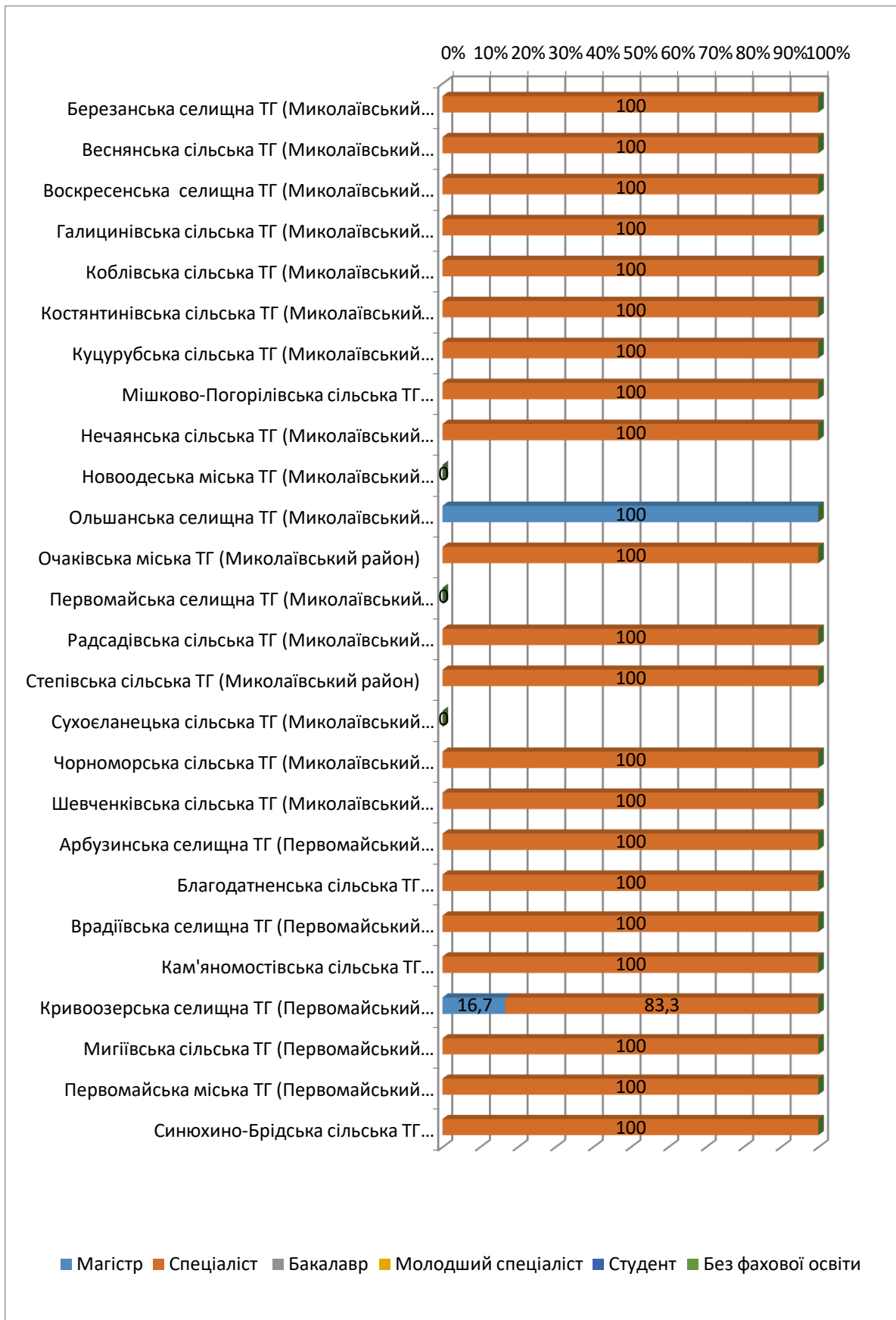
№	Район / ОТГ	Загальна кількість	Освітній рівень											
			Рівень магістра		Рівень спеціаліста		Рівень бакалавра		Рівень молодшого спеціаліста		Студент		Без фахової освіти	
			N	%	N	%	N	%	N	%	N	%	N	%
	Миколаївська область	153	4	2,6	147	96,1	0	0	1	0,7	0	0	1	0,7
1.	Миколаївська міська ТГ	32	0	0	32	100	0	0	0	0	0	0	0	0
2.	Баштанська міська ТГ (Баштанський район)	6	1	16,7	5	83,3	0	0	0	0	0	0	0	0
3.	Березнегуватська селищна ТГ (Баштанський район)	4	1	25	3	75	0	0	0	0	0	0	0	0
4.	Вільнозапорізька сільська ТГ (Баштанський район)	2	0	0	2	100	0	0	0	0	0	0	0	0
5.	Володимирівська сільська ТГ (Баштанський район)	1	0	0	1	100	0	0	0	0	0	0	0	0
6.	Горохівська сільська ТГ (Баштанський район)	5	0	0	5	100	0	0	0	0	0	0	0	0
7.	Інгульська сільська ТГ (Баштанський район)	2	0	0	2	100	0	0	0	0	0	0	0	0
8.	Казанківська селищна ТГ (Баштанський район)	3	0	0	3	100	0	0	0	0	0	0	0	0
9.	Новобузька міська ТГ (Баштанський район)	3	0	0	3	100	0	0	0	0	0	0	0	0
10.	Привільненська сільська ТГ (Баштанський район)	2	0	0	2	100	0	0	0	0	0	0	0	0
11.	Снігурівська міська ТГ (Баштанський район)	7	0	0	7	100	0	0	0	0	0	0	0	0
12.	Софіївська сільська ТГ (Баштанський район)	0	0	0	0	0	0	0	0	0	0	0	0	0
13.	Широківська сільська ТГ (Баштанський район)	3	0	0	3	100	0	0	0	0	0	0	0	0
14.	Братська селищна ТГ (Вознесенський район)	1	0	0	1	100	0	0	0	0	0	0	0	0
15.	Бузька сільська ТГ (Вознесенський район)	2	0	0	2	100	0	0	0	0	0	0	0	0
16.	Веселинівська селищна ТГ (Вознесенський район)	1	0	0	1	100	0	0	0	0	0	0	0	0
17.	Вознесенська міська ТГ (Вознесенський район)	5	0	0	4	80	0	0	0	0	0	0	1	20
18.	Доманівська селищна ТГ (Вознесенський район)	0	0	0	0	0	0	0	0	0	0	0	0	0
19.	Дорошівська сільська ТГ (Вознесенський район)	0	0	0	0	0	0	0	0	0	0	0	0	0
20.	Єланецька селищна ТГ (Вознесенський район)	2	0	0	2	100	0	0	0	0	0	0	0	0
21.	Мостівська сільська ТГ (Вознесенський район)	0	0	0	0	0	0	0	0	0	0	0	0	0
22.	Новомар'ївська сільська ТГ (Вознесенський район)	1	0	0	1	100	0	0	0	0	0	0	0	0

№	Район / ОТГ	Загальна кількість	Освітній рівень											
			Рівень магістра		Рівень спеціаліста		Рівень бакалавра		Рівень молодшого спеціаліста		Студент		Без фахової освіти	
			N	%	N	%	N	%	N	%	N	%	N	%
23.	Олександрівська селищна ТГ (Вознесенський район)	3	0	0	3	100	0	0	0	0	0	0	0	0
24.	Прибужанівська сільська ТГ (Вознесенський район)	2	0	0	2	100	0	0	0	0	0	0	0	0
25.	Прибузька сільська ТГ (Вознесенський район)	1	0	0	1	100	0	0	0	0	0	0	0	0
26.	Южноукраїнська міська ТГ (Вознесенський район)	5	0	0	4	80	0	0	1	20	0	0	0	0
27.	Березанська селищна ТГ (Миколаївський район)	2	0	0	2	100	0	0	0	0	0	0	0	0
28.	Веснянська сільська ТГ (Миколаївський район)	2	0	0	2	100	0	0	0	0	0	0	0	0
29.	Воскресенська селищна ТГ (Миколаївський район)	3	0	0	3	100	0	0	0	0	0	0	0	0
30.	Галицинівська сільська ТГ (Миколаївський район)	5	0	0	5	100	0	0	0	0	0	0	0	0
31.	Коблівська сільська ТГ (Миколаївський район)	2	0	0	2	100	0	0	0	0	0	0	0	0
32.	Костянтинівська сільська ТГ (Миколаївський район)	6	0	0	6	100	0	0	0	0	0	0	0	0
33.	Куцурубська сільська ТГ (Миколаївський район)	2	0	0	2	100	0	0	0	0	0	0	0	0
34.	Мішково-Погорілівська сільська ТГ (Миколаївський район)	1	0	0	1	100	0	0	0	0	0	0	0	0
35.	Нечаянська сільська ТГ (Миколаївський район)	1	0	0	1	100	0	0	0	0	0	0	0	0
36.	Новоодеська міська ТГ (Миколаївський район)	0	0	0	0	0	0	0	0	0	0	0	0	0
37.	Ольшанська селищна ТГ (Миколаївський район)	1	1	100	0	0	0	0	0	0	0	0	0	0
38.	Очаківська міська ТГ (Миколаївський район)	3	0	0	3	100	0	0	0	0	0	0	0	0
39.	Первомайська селищна ТГ (Миколаївський район)	0	0	0	0	0	0	0	0	0	0	0	0	0
40.	Радсадівська сільська ТГ (Миколаївський район)	1	0	0	1	100	0	0	0	0	0	0	0	0
41.	Степівська сільська ТГ (Миколаївський район)	4	0	0	4	100	0	0	0	0	0	0	0	0
42.	Сухоеланецька сільська ТГ (Миколаївський район)	0	0	0	0	0	0	0	0	0	0	0	0	0
43.	Чорноморська сільська ТГ (Миколаївський район)	3	0	0	3	100	0	0	0	0	0	0	0	0
44.	Шевченківська сільська ТГ (Миколаївський район)	3	0	0	3	100	0	0	0	0	0	0	0	0
45.	Арбузинська селищна ТГ (Первомайський район)	1	0	0	1	100	0	0	0	0	0	0	0	0
46.	Благодатненська сільська ТГ (Первомайський район)	3	0	0	3	100	0	0	0	0	0	0	0	0

№	Район / ОТГ	Загальна кількість	Освітній рівень											
			Рівень магістра		Рівень спеціаліста		Рівень бакалавра		Рівень молодшого спеціаліста		Студент		Без фахової освіти	
			N	%	N	%	N	%	N	%	N	%	N	%
47.	Врадіївська селищна ТГ (Первомайський район)	4	0	0	4	100	0	0	0	0	0	0	0	0
48.	Кам'яномостівська сільська ТГ (Первомайський район)	2	0	0	2	100	0	0	0	0	0	0	0	0
49.	Кривоозерська селищна ТГ (Первомайський район)	6	1	16,7	5	83,3	0	0	0	0	0	0	0	0
50.	Мигіївська сільська ТГ (Первомайський район)	2	0	0	2	100	0	0	0	0	0	0	0	0
51.	Первомайська міська ТГ (Первомайський район)	2	0	0	2	100	0	0	0	0	0	0	0	0
52.	Синюхино-Брідська сільська ТГ (Первомайський район)	1	0	0	1	100	0	0	0	0	0	0	0	0

Розподіл учителів астрономії ЗЗСО Миколаївської області за освітнім рівнем





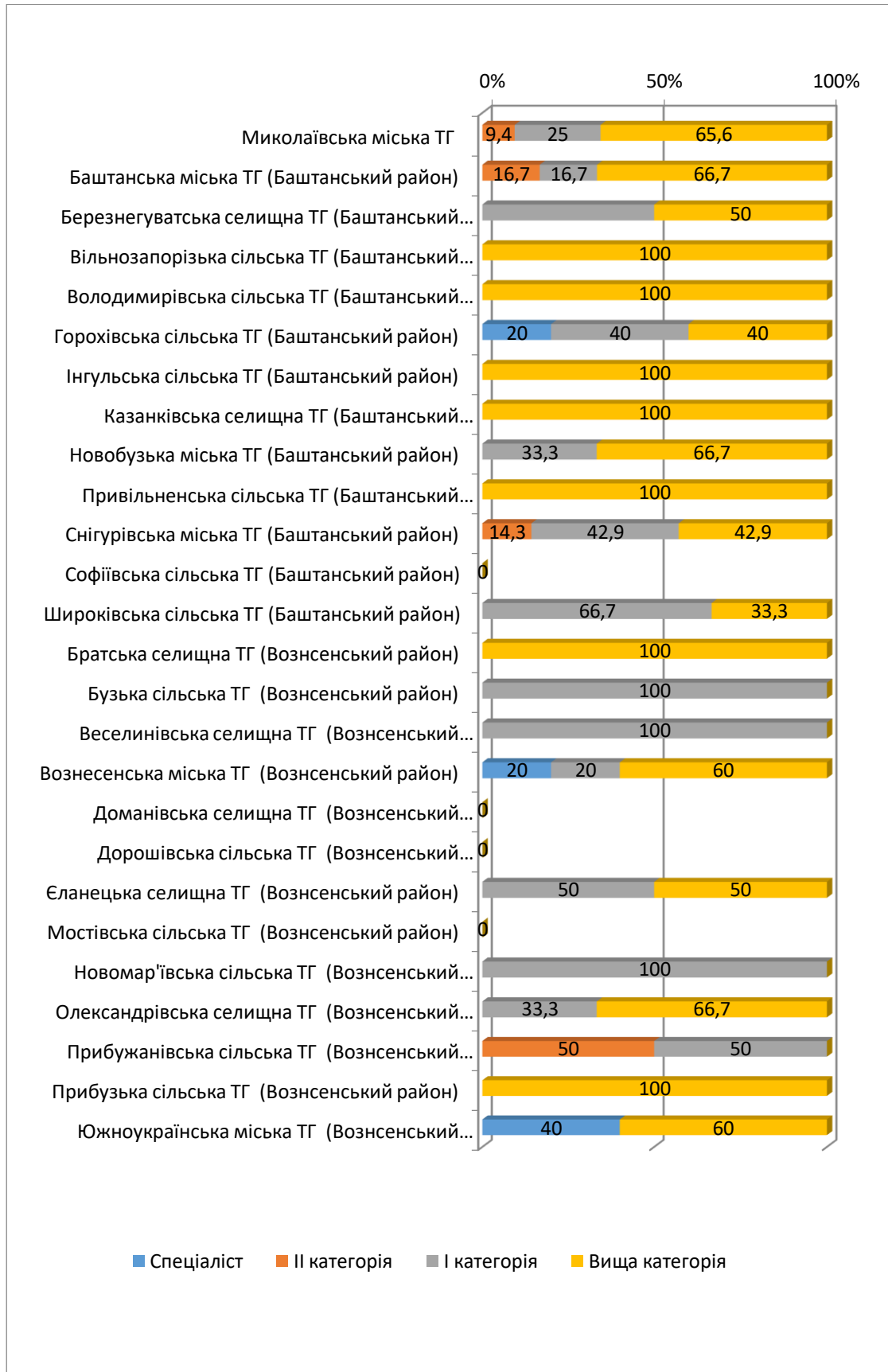
Інформація про розподіл учителів астрономії ЗЗСО Миколаївської області за кваліфікаційною категорією

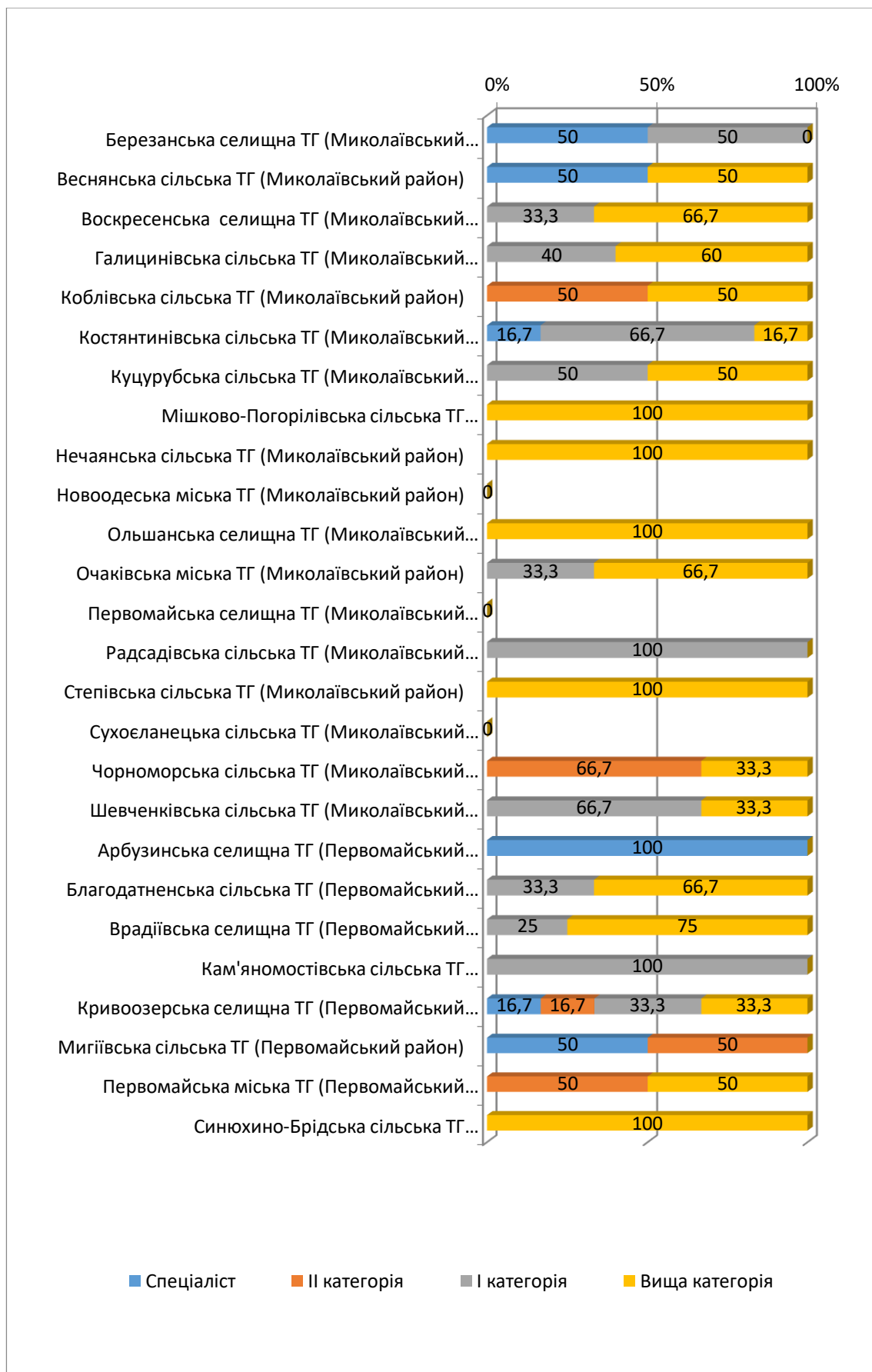
№	Район / ОТГ	Загальна кількість	Спеціаліст		II категорія		I категорія		Вища категорія	
			N	%	N	%	N	%	N	%
	Миколаївська область	153	10	6,5	12	7,8	46	30,1	85	55,6
1.	Миколаївська міська ТГ	32	0	0	3	9,4	8	25	21	65,6
2.	Баштанська міська ТГ (Баштанський район)	6	0	0	1	16,7	1	16,7	4	66,7
3.	Березнегуватська селищна ТГ (Баштанський район)	4	0	0	0	0	2	50	2	50
4.	Вільнозапорізька сільська ТГ (Баштанський район)	2	0	0	0	0	0	0	2	100
5.	Володимирівська сільська ТГ (Баштанський район)	1	0	0	0	0	0	0	1	100
6.	Горохівська сільська ТГ (Баштанський район)	5	1	20	0	0	2	40	2	40
7.	Інгульська сільська ТГ (Баштанський район)	2	0	0	0	0	0	0	2	100
8.	Казанківська селищна ТГ (Баштанський район)	3	0	0	0	0	0	0	3	100
9.	Новобузька міська ТГ (Баштанський район)	3	0	0	0	0	1	33,3	2	66,7
10.	Привільненська сільська ТГ (Баштанський район)	2	0	0	0	0	0	0	2	100
11.	Снігурівська міська ТГ (Баштанський район)	7	0	0	1	14,3	3	42,9	3	42,9
12.	Софіївська сільська ТГ (Баштанський район)	0	0	0	0	0	0	0	0	0
13.	Широківська сільська ТГ (Баштанський район)	3	0	0	0	0	2	66,7	1	33,3
14.	Братська селищна ТГ (Вознесенський район)	1	0	0	0	0	0	0	1	100
15.	Бузька сільська ТГ (Вознесенський район)	2	0	0	0	0	2	100	0	0
16.	Веселинівська селищна ТГ (Вознесенський район)	1	0	0	0	0	1	100	0	0
17.	Вознесенська міська ТГ (Вознесенський район)	5	1	20	0	0	1	20	3	60
18.	Доманівська селищна ТГ (Вознесенський район)	0	0	0	0	0	0	0	0	0
19.	Дорошівська сільська ТГ (Вознесенський район)	0	0	0	0	0	0	0	0	0
20.	Сланецька селищна ТГ (Вознесенський район)	2	0	0	0	0	1	50	1	50
21.	Мостівська сільська ТГ (Вознесенський район)	0	0	0	0	0	0	0	0	0
22.	Новомар'ївська сільська ТГ (Вознесенський район)	1	0	0	0	0	1	100	0	0

№	Район / ОТГ	Загальна кількість	Спеціаліст		II категорія		I категорія		Вища категорія	
			N	%	N	%	N	%	N	%
23.	Олександрівська селищна ТГ (Вознесенський район)	3	0	0	0	0	1	33,3	2	66,7
24.	Прибужанівська сільська ТГ (Вознесенський район)	2	0	0	1	50	1	50	0	0
25.	Прибузька сільська ТГ (Вознесенський район)	1	0	0	0	0	0	0	1	100
26.	Южноукраїнська міська ТГ (Вознесенський район)	5	2	40	0	0	0	0	3	60
27.	Березанська селищна ТГ (Миколаївський район)	2	1	50	0	0	1	50	0	0
28.	Веснянська сільська ТГ (Миколаївський район)	2	1	50	0	0	0	0	1	50
29.	Воскресенська селищна ТГ (Миколаївський район)	3	0	0	0	0	1	33,3	2	66,7
30.	Галицинівська сільська ТГ (Миколаївський район)	5	0	0	0	0	2	40	3	60
31.	Коблівська сільська ТГ (Миколаївський район)	2	0	0	1	50	0	0	1	50
32.	Костянтинівська сільська ТГ (Миколаївський район)	6	1	16,7	0	0	4	66,7	1	16,7
33.	Куцурубська сільська ТГ (Миколаївський район)	2	0	0	0	0	1	50	1	50
34.	Мішково-Погорілівська сільська ТГ (Миколаївський район)	1	0	0	0	0	0	0	1	100
35.	Нечаянська сільська ТГ (Миколаївський район)	1	0	0	0	0	0	0	1	100
36.	Новоодеська міська ТГ (Миколаївський район)	0	0	0	0	0	0	0	0	0
37.	Ольшанська селищна ТГ (Миколаївський район)	1	0	0	0	0	0	0	1	100
38.	Очаківська міська ТГ (Миколаївський район)	3	0	0	0	0	1	33,3	2	66,7
39.	Первомайська селищна ТГ (Миколаївський район)	0	0	0	0	0	0	0	0	0
40.	Радсадівська сільська ТГ (Миколаївський район)	1	0	0	0	0	1	100	0	0
41.	Степівська сільська ТГ (Миколаївський район)	4	0	0	0	0	0	0	4	100
42.	Сухоеланецька сільська ТГ (Миколаївський район)	0	0	0	0	0	0	0	0	0
43.	Чорноморська сільська ТГ (Миколаївський район)	3	0	0	2	66,7	0	0	1	33,3
44.	Шевченківська сільська ТГ (Миколаївський район)	3	0	0	0	0	2	66,7	1	33,3
45.	Арбузинська селищна ТГ (Первомайський район)	1	1	100	0	0	0	0	0	0
46.	Благодатненська сільська ТГ (Первомайський район)	3	0	0	0	0	1	33,3	2	66,7

№	Район / ОТГ	Загальна кількість	Спеціаліст		II категорія		I категорія		Вища категорія	
			N	%	N	%	N	%	N	%
47.	Врадіївська селищна ТГ (Первомайський район)	4	0	0	0	0	1	25	3	75
48.	Кам'яномостівська сільська ТГ (Первомайський район)	2	0	0	0	0	2	100	0	0
49.	Кривоозерська селищна ТГ (Первомайський район)	6	1	16,7	1	16,7	2	33,3	2	33,3
50.	Мигіївська сільська ТГ (Первомайський район)	2	1	50	1	50	0	0	0	0
51.	Первомайська міська ТГ (Первомайський район)	2	0	0	1	50	0	0	1	50
52.	Синюхино-Брідська сільська ТГ (Первомайський район)	1	0	0	0	0	0	0	1	100

Розподіл учителів астрономії ЗЗСО Миколаївської області за кваліфікаційною категорією





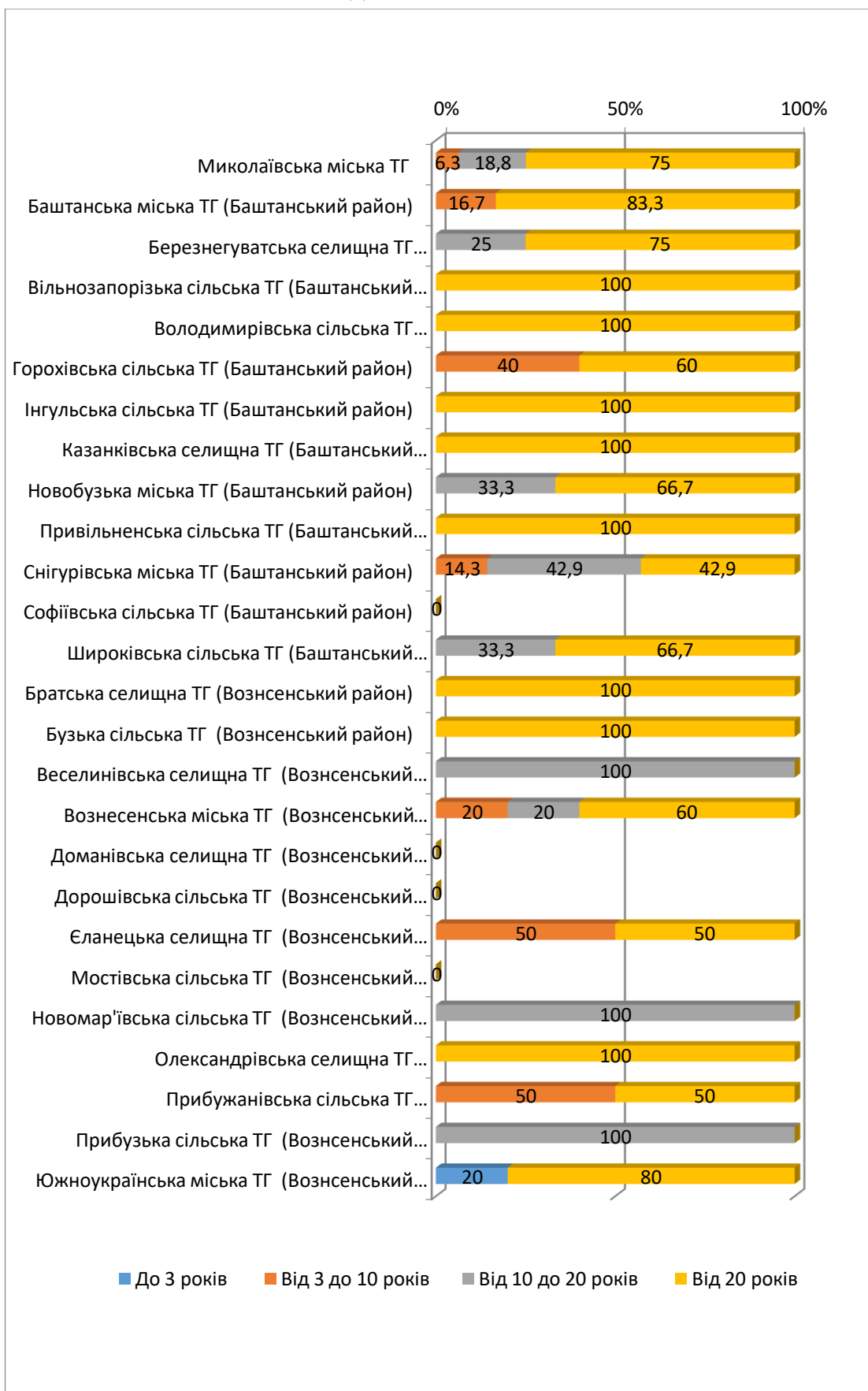
Інформація про розподіл учителів астрономії ЗЗСО Миколаївської області за педагогічним стажем

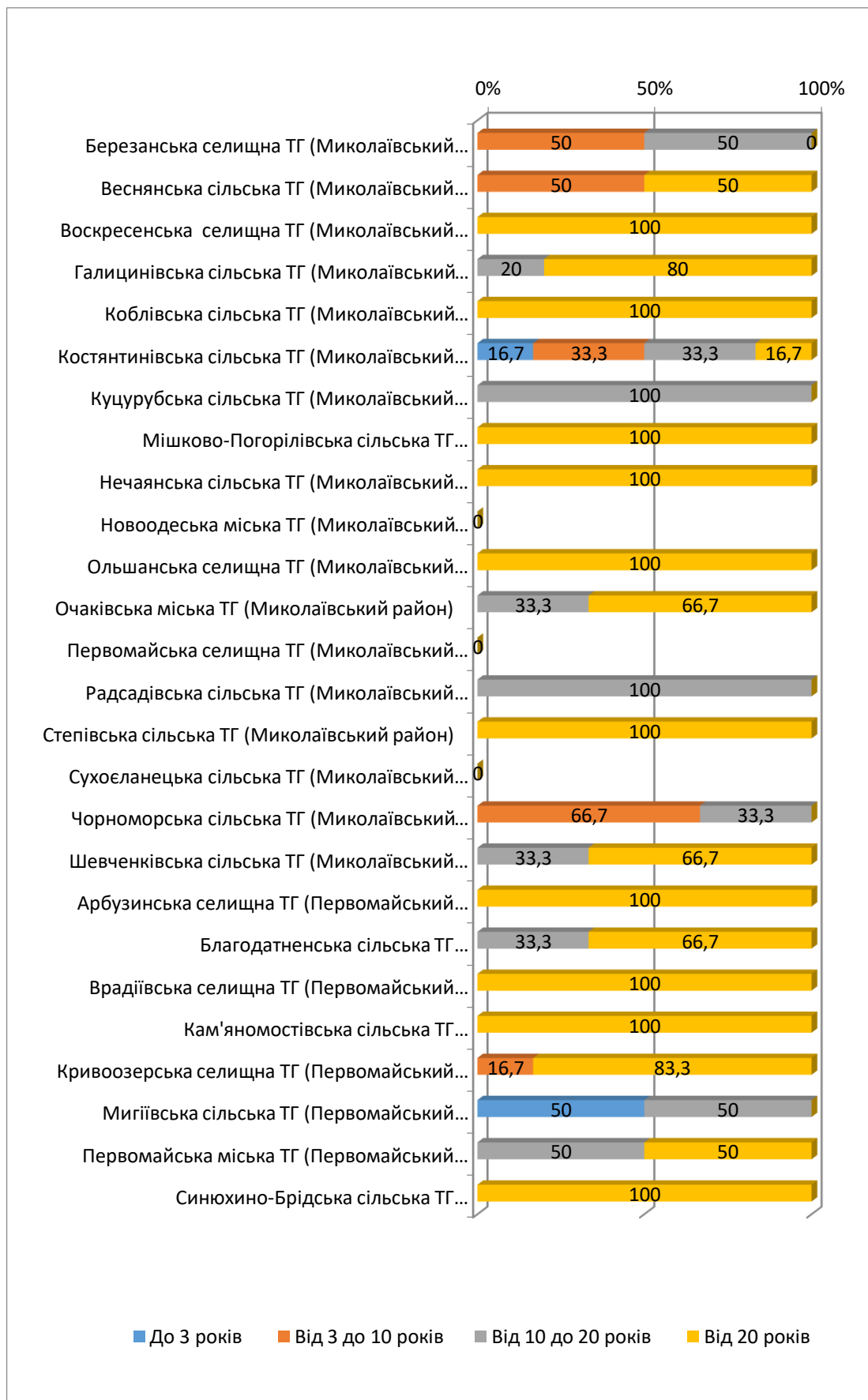
№	Район / ОТГ	Загальна кількість	До 3 років		Від 3 до 10 років		Від 10 до 20 років		Від 20 років	
			N	%	N	%	N	%	N	%
	Миколаївська область	153	3	2	16	10,5	29	19	105	68,6
1.	Миколаївська міська ТГ	32	0	0	2	6,3	6	18,8	24	75
2.	Баштанська міська ТГ (Баштанський район)	6	0	0	1	16,7	0	0	5	83,3
3.	Березнегуватська селищна ТГ (Баштанський район)	4	0	0	0	0	1	25	3	75
4.	Вільнозапорізька сільська ТГ (Баштанський район)	2	0	0	0	0	0	0	2	100
5.	Володимирівська сільська ТГ (Баштанський район)	1	0	0	0	0	0	0	1	100
6.	Горохівська сільська ТГ (Баштанський район)	5	0	0	2	40	0	0	3	60
7.	Інгульська сільська ТГ (Баштанський район)	2	0	0	0	0	0	0	2	100
8.	Казанківська селищна ТГ (Баштанський район)	3	0	0	0	0	0	0	3	100
9.	Новобузька міська ТГ (Баштанський район)	3	0	0	0	0	1	33,3	2	66,7
10.	Привільненська сільська ТГ (Баштанський район)	2	0	0	0	0	0	0	2	100
11.	Снігурівська міська ТГ (Баштанський район)	7	0	0	1	14,3	3	42,9	3	42,9
12.	Софіївська сільська ТГ (Баштанський район)	0	0	0	0	0	0	0	0	0
13.	Широківська сільська ТГ (Баштанський район)	3	0	0	0	0	1	33,3	2	66,7
14.	Братська селищна ТГ (Вознесенський район)	1	0	0	0	0	0	0	1	100
15.	Бузька сільська ТГ (Вознесенський район)	2	0	0	0	0	0	0	2	100
16.	Веселинівська селищна ТГ (Вознесенський район)	1	0	0	0	0	1	100	0	0
17.	Вознесенська міська ТГ (Вознесенський район)	5	0	0	1	20	1	20	3	60
18.	Доманівська селищна ТГ (Вознесенський район)	0	0	0	0	0	0	0	0	0
19.	Дорошівська сільська ТГ (Вознесенський район)	0	0	0	0	0	0	0	0	0
20.	Єланецька селищна ТГ (Вознесенський район)	2	0	0	1	50	0	0	1	50
21.	Мостівська сільська ТГ (Вознесенський район)	0	0	0	0	0	0	0	0	0
22.	Новомар'ївська сільська ТГ (Вознесенський район)	1	0	0	0	0	1	100	0	0

№	Район / ОТГ	Загальна кількість	До 3 років		Від 3 до 10 років		Від 10 до 20 років		Від 20 років	
			N	%	N	%	N	%	N	%
23.	Олександрівська селищна ТГ (Вознесенський район)	3	0	0	0	0	0	0	3	100
24.	Прибужанівська сільська ТГ (Вознесенський район)	2	0	0	1	50	0	0	1	50
25.	Прибузька сільська ТГ (Вознесенський район)	1	0	0	0	0	1	100	0	0
26.	Южноукраїнська міська ТГ (Вознесенський район)	5	1	20	0	0	0	0	4	80
27.	Березанська селищна ТГ (Миколаївський район)	2	0	0	1	50	1	50	0	0
28.	Веснянська сільська ТГ (Миколаївський район)	2	0	0	1	50	0	0	1	50
29.	Воскресенська селищна ТГ (Миколаївський район)	3	0	0	0	0	0	0	3	100
30.	Галицинівська сільська ТГ (Миколаївський район)	5	0	0	0	0	1	20	4	80
31.	Коблівська сільська ТГ (Миколаївський район)	2	0	0	0	0	0	0	2	100
32.	Костянтинівська сільська ТГ (Миколаївський район)	6	1	16,7	2	33,3	2	33,3	1	16,7
33.	Куцурубська сільська ТГ (Миколаївський район)	2	0	0	0	0	2	100	0	0
34.	Мішково-Погорілівська сільська ТГ (Миколаївський район)	1	0	0	0	0	0	0	1	100
35.	Нечаянська сільська ТГ (Миколаївський район)	1	0	0	0	0	0	0	1	100
36.	Новоодеська міська ТГ (Миколаївський район)	0	0	0	0	0	0	0	0	0
37.	Ольшанська селищна ТГ (Миколаївський район)	1	0	0	0	0	0	0	1	100
38.	Очаківська міська ТГ (Миколаївський район)	3	0	0	0	0	1	33,3	2	66,7
39.	Первомайська селищна ТГ (Миколаївський район)	0	0	0	0	0	0	0	0	0
40.	Радсадівська сільська ТГ (Миколаївський район)	1	0	0	0	0	1	100	0	0
41.	Степівська сільська ТГ (Миколаївський район)	4	0	0	0	0	0	0	4	100
42.	Сухоеланецька сільська ТГ (Миколаївський район)	0	0	0	0	0	0	0	0	0
43.	Чорноморська сільська ТГ (Миколаївський район)	3	0	0	2	66,7	1	33,3	0	0
44.	Шевченківська сільська ТГ (Миколаївський район)	3	0	0	0	0	1	33,3	2	66,7
45.	Арбузинська селищна ТГ (Первомайський район)	1	0	0	0	0	0	0	1	100
46.	Благодатненська сільська ТГ (Первомайський район)	3	0	0	0	0	1	33,3	2	66,7
47.	Врадівська селищна ТГ (Первомайський район)	4	0	0	0	0	0	0	4	100

№	Район / ОТГ	Загальна кількість	До 3 років		Від 3 до 10 років		Від 10 до 20 років		Від 20 років	
			N	%	N	%	N	%	N	%
48.	Кам'яномостівська сільська ТГ (Первомайський район)	2	0	0	0	0	0	0	2	100
49.	Кривоозерська селищна ТГ (Первомайський район)	6	0	0	1	16,7	0	0	5	83,3
50.	Мигіївська сільська ТГ (Первомайський район)	2	1	50	0	0	1	50	0	0
51.	Первомайська міська ТГ (Первомайський район)	2	0	0	0	0	1	50	1	50
52.	Синюхино-Брідська сільська ТГ (Первомайський район)	1	0	0	0	0	0	0	1	100

Розподіл учителів астрономії ЗЗСО Миколаївської області за педагогічним стажем





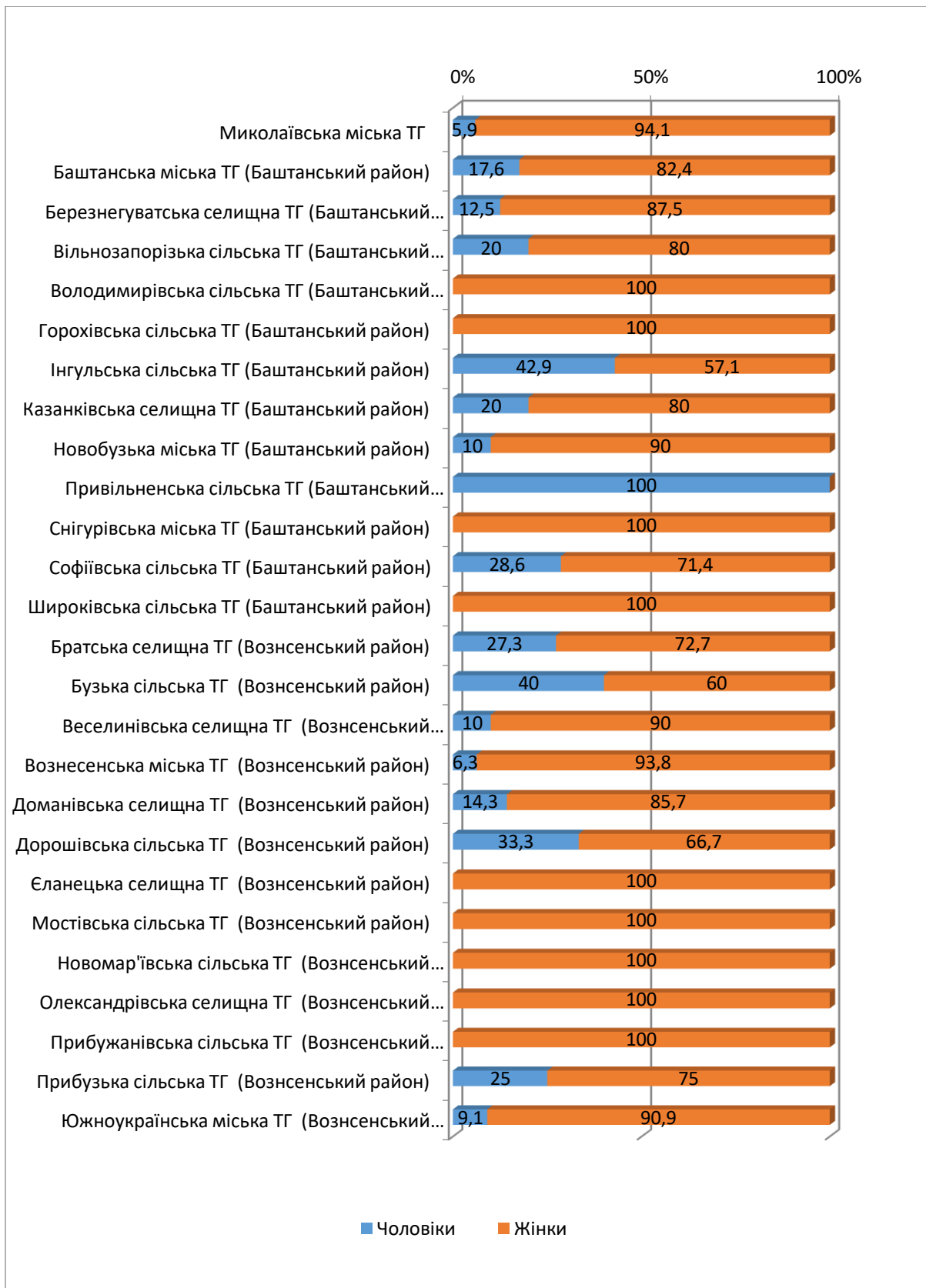
**Інформація про розподіл учителів хімії ЗЗСО Миколаївської області за статтю
та наявністю фахової освіти**

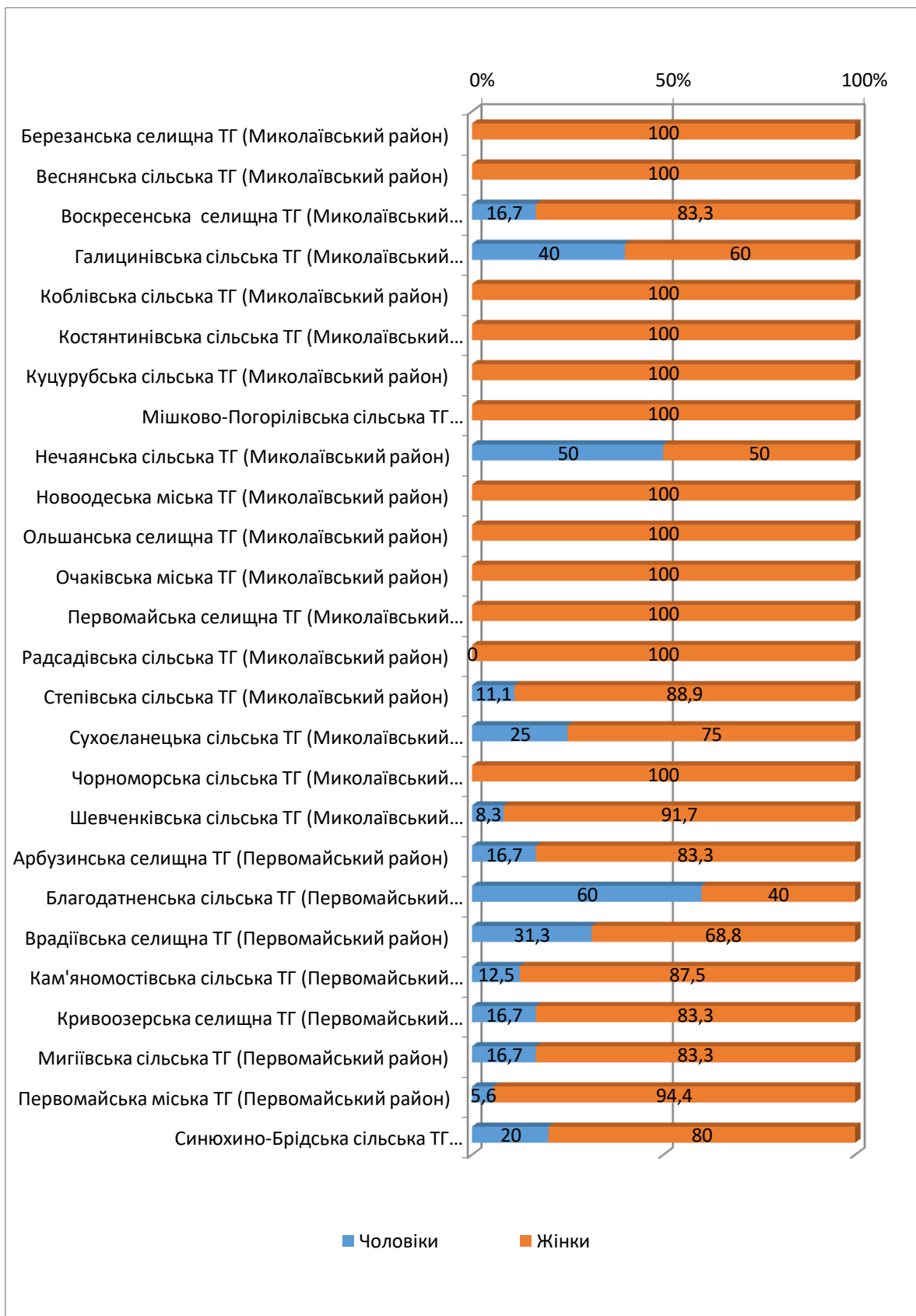
	Район / ОТГ	Загальна кількість	Чоловіки		Жінки		З фаховою освітою		Без фахової освіти	
			N	%	N	%	N	%	N	%
	Миколаївська область	470	55	11,7	415	88,3	279	59,4	191	40,6
1.	Миколаївська міська ТГ	85	5	5,9	80	94,1	65	76,5	20	23,5
2.	Баштанська міська ТГ (Баштанський район)	17	3	17,6	14	82,4	8	47,1	9	52,9
3.	Березнегуватська селищна ТГ (Баштанський район)	8	1	12,5	7	87,5	5	62,5	3	37,5
4.	Вільнозапорізька сільська ТГ (Баштанський район)	5	1	20	4	80	2	40	3	60
5.	Володимирівська сільська ТГ (Баштанський район)	1	0	0	1	100	1	100	0	0
6.	Горохівська сільська ТГ (Баштанський район)	7	0	0	7	100	4	57,1	3	42,9
7.	Інгульська сільська ТГ (Баштанський район)	7	3	42,9	4	57,1	4	57,1	3	42,9
8.	Казанківська селищна ТГ (Баштанський район)	15	3	20	12	80	9	60	6	40
9.	Новобузька міська ТГ (Баштанський район)	10	1	10	9	90	6	60	4	40
10.	Привільненська сільська ТГ (Баштанський район)	2	2	100	0	0	0	0	2	100
11.	Снігурівська міська ТГ (Баштанський район)	13	0	0	13	100	7	53,8	6	46,2
12.	Софіївська сільська ТГ (Баштанський район)	7	2	28,6	5	71,4	1	14,3	6	85,7
13.	Широківська сільська ТГ (Баштанський район)	3	0	0	3	100	2	66,7	1	33,3
14.	Братська селищна ТГ (Вознесенський район)	11	3	27,3	8	72,7	5	45,5	6	54,5
15.	Бузька сільська ТГ (Вознесенський район)	5	2	40	3	60	2	40	3	60
16.	Веселінівська селищна ТГ (Вознесенський район)	10	1	10	9	90	7	70	3	30
17.	Вознесенська міська ТГ (Вознесенський район)	16	1	6,3	15	93,8	14	87,5	2	12,5
18.	Доманівська селищна ТГ (Вознесенський район)	7	1	14,3	6	85,7	4	57,1	3	42,9
19.	Дорошівська сільська ТГ (Вознесенський район)	3	1	33,3	2	66,7	3	100	0	0
20.	Сланецька селищна ТГ (Вознесенський район)	12	0	0	12	100	4	33,3	8	66,7

	Район / ОТГ	Загальна кількість	Чоловіки		Жінки		З фаховою освітою		Без фахової освіти	
			N	%	N	%	N	%	N	%
21.	Мостівська сільська ТГ (Вознесенський район)	4	0	0	4	100	4	100	0	0
22.	Новомар'ївська сільська ТГ (Вознесенський район)	5	0	0	5	100	3	60	2	40
23.	Олександрівська селищна ТГ (Вознесенський район)	5	0	0	5	100	4	80	1	20
24.	Прибужанівська сільська ТГ (Вознесенський район)	5	0	0	5	100	3	60	2	40
25.	Прибузька сільська ТГ (Вознесенський район)	4	1	25	3	75	3	75	1	25
26.	Южноукраїнська міська ТГ (Вознесенський район)	11	1	9,1	10	90,9	9	81,8	2	18,2
27.	Березанська селищна ТГ (Миколаївський район)	13	0	0	13	100	4	30,8	9	69,2
28.	Веснянська сільська ТГ (Миколаївський район)	7	0	0	7	100	2	28,6	5	71,4
29.	Воскресенська селищна ТГ (Миколаївський район)	6	1	16,7	5	83,3	4	66,7	2	33,3
30.	Галицинівська сільська ТГ (Миколаївський район)	5	2	40	3	60	5	100	0	0
31.	Коблівська сільська ТГ (Миколаївський район)	6	0	0	6	100	2	33,3	4	66,7
32.	Костянтинівська сільська ТГ (Миколаївський район)	8	0	0	8	100	3	37,5	5	62,5
33.	Куцурубська сільська ТГ (Миколаївський район)	6	0	0	6	100	5	83,3	1	16,7
34.	Мішково-Погорілівська сільська ТГ (Миколаївський район)	2	0	0	2	100	2	100	0	0
35.	Нечаянська сільська ТГ (Миколаївський район)	2	1	50	1	50	0	0	2	100
36.	Новоодеська міська ТГ (Миколаївський район)	8	0	0	8	100	6	75	2	25
37.	Ольшанська селищна ТГ (Миколаївський район)	5	0	0	5	100	3	60	2	40
38.	Очаківська міська ТГ (Миколаївський район)	5	0	0	5	100	3	60	2	40
39.	Первомайська селищна ТГ (Миколаївський район)	4	0	0	4	100	2	50	2	50
40.	Радсадівська сільська ТГ (Миколаївський район)	5	0	0	5	100	2	40	3	60
41.	Степівська сільська ТГ (Миколаївський район)	9	1	11,1	8	88,9	4	44,4	5	55,6
42.	Сухоеланецька сільська ТГ (Миколаївський район)	4	1	25	3	75	1	25,0	3	75,0
43.	Чорноморська сільська ТГ (Миколаївський район)	3	0	0	3	100	1	33,3	2	66,7
44.	Шевченківська сільська ТГ (Миколаївський район)	12	1	8,3	11	91,7	6	50	6	50

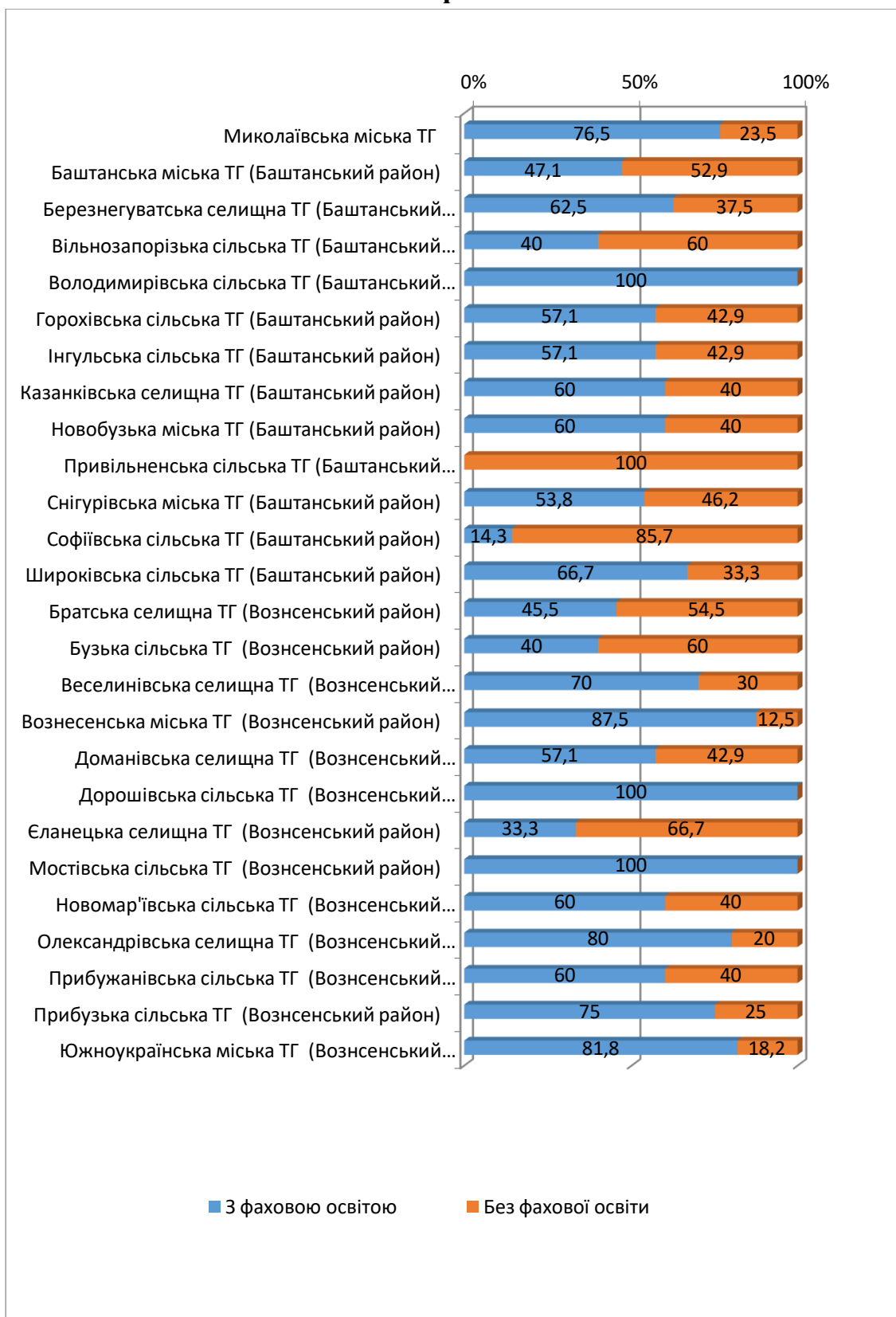
	Район / ОТГ	Загальна кількість	Чоловіки		Жінки		З фаховою освітою		Без фахової освіти	
			N	%	N	%	N	%	N	%
45.	Арбузинська селищна ТГ (Первомайський район)	6	1	16,7	5	83,3	5	83,3	1	16,7
46.	Благодатненська сільська ТГ (Первомайський район)	5	3	60	2	40	2	40	3	60
47.	Врадіївська селищна ТГ (Первомайський район)	16	5	31,3	11	68,8	7	43,8	9	56,3
48.	Кам'яномостівська сільська ТГ (Первомайський район)	8	1	12,5	7	87,5	2	25	6	75
49.	Кривоозерська селищна ТГ (Первомайський район)	18	3	16,7	15	83,3	9	50	9	50
50.	Мигіївська сільська ТГ (Первомайський район)	6	1	16,7	5	83,3	4	66,7	2	33,3
51.	Первомайська міська ТГ (Первомайський район)	18	1	5,6	17	94,4	15	83,3	3	16,7
52.	Синюхино-Брідська сільська ТГ (Первомайський район)	5	1	20	4	80	1	20	4	80

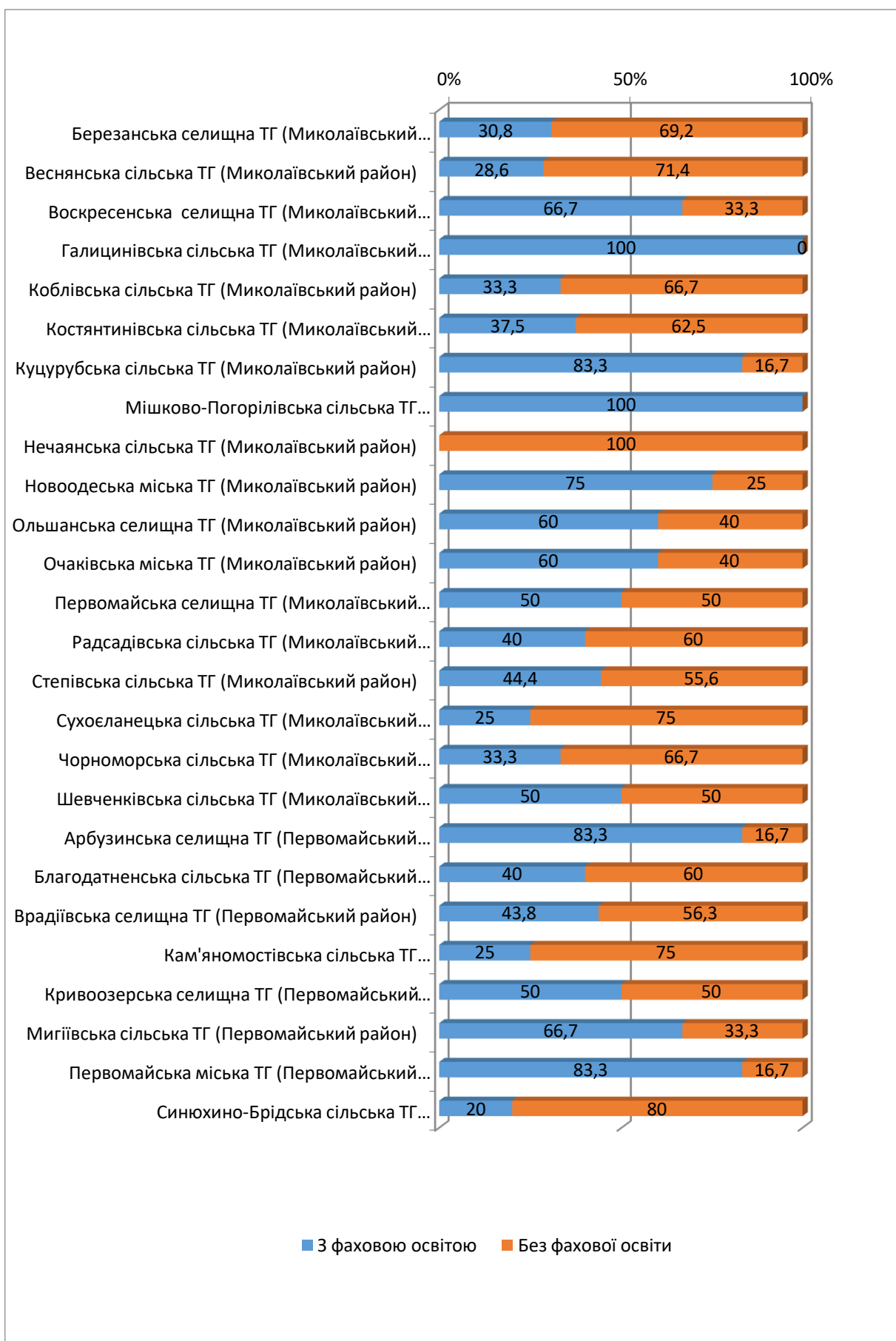
Розподіл учителів хімії ЗЗСО Миколаївської області за статтю





Розподіл учителів хімії ЗЗСО Миколаївської області за наявністю фахової освіти





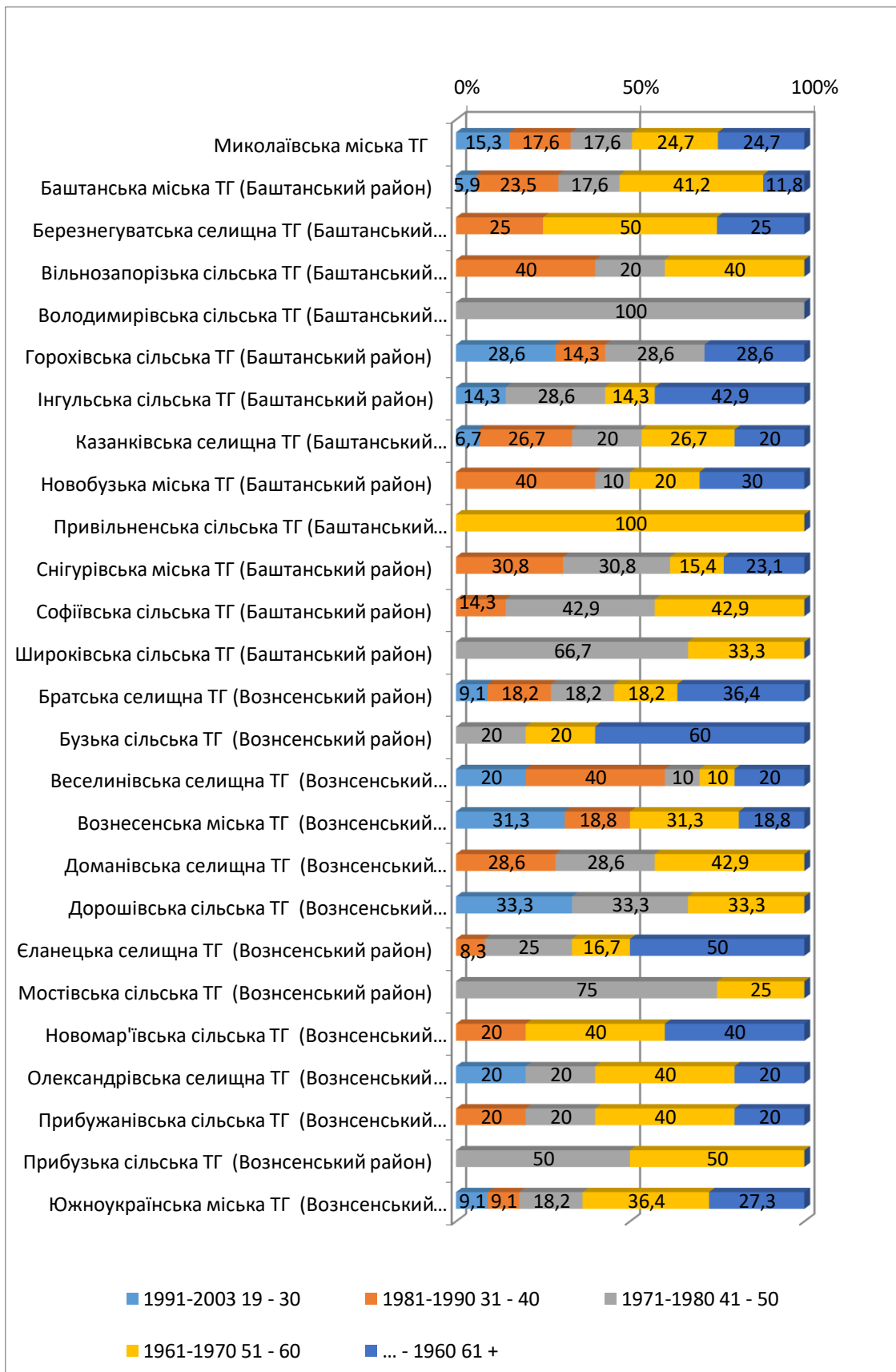
Інформація про розподіл учителів хімії ЗЗСО Миколаївської області за віком

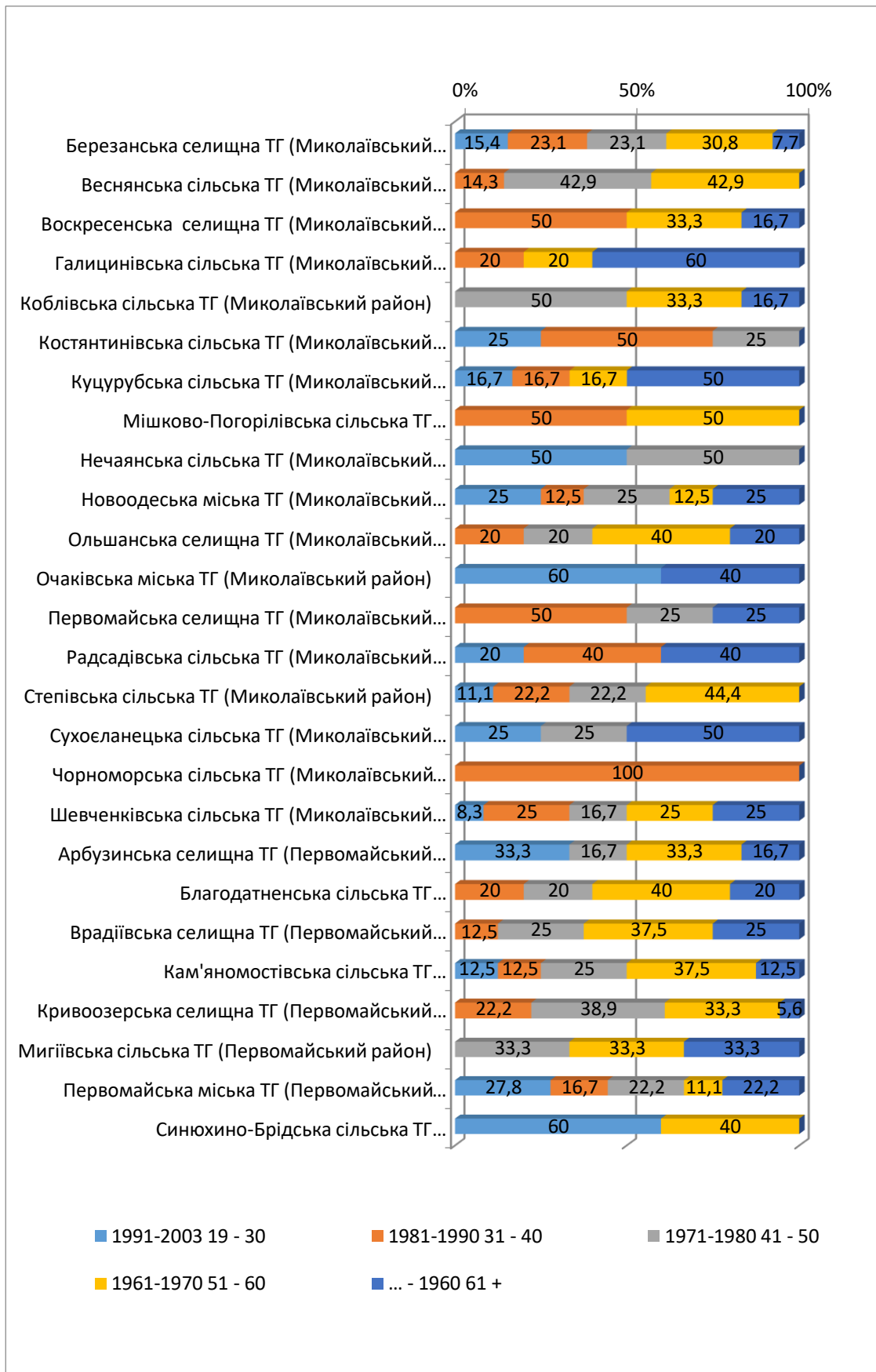
№	Район / ОТГ	Загальна кількість	Середній вік	Мода за віком	Кількість учителів (за віком)									
					1991-2003		1981-1990		1971-1980		1961-1970		... - 1960	
					19 - 30		31 - 40		41 - 50		51 - 60		61 +	
					N	%	N	%	N	%	N	%	N	%
	Миколаївська область	470	47	48	55	11,7	91	19,4	98	20,9	126	26,8	100	21,3
1.	Миколаївська міська ТГ	85	50	59	13	15,3	15	17,6	15	17,6	21	24,7	21	24,7
2.	Баштанська міська ТГ (Баштанський район)	17	50	57	1	5,9	4	23,5	3	17,6	7	41,2	2	11,8
3.	Березнегуватська селищна ТГ (Баштанський район)	8	54	0	0	0	2	25	0	0	4	50	2	25
4.	Вільнозапорізька сільська ТГ (Баштанський район)	5	47	0	0	0	2	40	1	20	2	40	0	0
5.	Володимирівська сільська ТГ (Баштанський район)	1	50	0	0	0	0	0	1	100	0	0	0	0
6.	Горохівська сільська ТГ (Баштанський район)	7	46	0	2	28,6	1	14,3	2	28,6	0	0	2	28,6
7.	Інгульська сільська ТГ (Баштанський район)	7	54	0	1	14,3	0	0	2	28,6	1	14,3	3	42,9
8.	Казанківська селищна ТГ (Баштанський район)	15	48	44	1	6,7	4	26,7	3	20	4	26,7	3	20
9.	Новобузька міська ТГ (Баштанський район)	10	48	65	0	0	4	40	1	10	2	20	3	30
10.	Привільненська сільська ТГ (Баштанський район)	2	55	0	0	0	0	0	0	0	2	100	0	0
11.	Снігурівська міська ТГ (Баштанський район)	13	50	48	0	0	4	30,8	4	30,8	2	15,4	3	23,1
12.	Софіївська сільська ТГ (Баштанський район)	7	50	0	0	0	1	14,3	3	42,9	3	42,9	0	0
13.	Широківська сільська ТГ (Баштанський район)	3	49	0	0	0	0	0	2	66,7	1	33,3	0	0
14.	Братська селищна ТГ (Вознесенський район)	11	52	50	1	9,1	2	18,2	2	18,2	2	18,2	4	36,4
15.	Бузька сільська ТГ (Вознесенський район)	5	61	0	0	0	0	0	1	20	1	20	3	60,0
16.	Веселинівська селищна ТГ (Вознесенський район)	10	42	31	2	20	4	40	1	10	1	10	2	20,0
17.	Вознесенська міська ТГ (Вознесенський район)	16	45	25	5	31,3	3	18,8	0	0	5	31,3	3	18,8
18.	Доманівська селищна ТГ (Вознесенський район)	7	46	51	0	0	2	28,6	2	28,6	3	42,9	0	0
19.	Дорошівська сільська ТГ (Вознесенський район)	3	44	0	1	33,3	0	0	1	33,3	1	33,3	0	0
20.	Єланецька селищна ТГ (Вознесенський район)	12	57	67	0	0	1	8,3	3	25	2	16,7	6	50
21.	Мостівська сільська ТГ (Вознесенський район)	4	47	0	0	0	0	0	3	75	1	25	0	0
22.	Новомар'ївська сільська ТГ (Вознесенський район)	5	55	0	0	0	1	20	0	0	2	40	2	40

№	Район / ОТГ	Загальна кількість	Середній вік	Мода за віком	Кількість учителів (за віком)									
					1991-2003		1981-1990		1971-1980		1961-1970		... - 1960	
					19 - 30		31 - 40		41 - 50		51 - 60		61 +	
					N	%	N	%	N	%	N	%	N	%
23.	Олександрівська селищна ТГ (Вознесенський район)	5	51	0	1	20	0	0	1	20	2	40	1	20
24.	Прибужанівська сільська ТГ (Вознесенський район)	5	55	0	0	0	1	20	1	20	2	40	1	20
25.	Прибузька сільська ТГ (Вознесенський район)	4	52	0	0	0	0	0	2	50	2	50	0	0
26.	Южноукраїнська міська ТГ (Вознесенський район)	11	52	64	1	9,1	1	9,1	2	18,2	4	36,4	3	27,3
27.	Березанська селищна ТГ (Миколаївський район)	13	46	46	2	15,4	3	23,1	3	23,1	4	30,8	1	7,7
28.	Веснянська сільська ТГ (Миколаївський район)	7	48		0	0	1	14,3	3	42,9	3	42,9	0	0
29.	Воскресенська селищна ТГ (Миколаївський район)	6	46	56	0	0	3	50	0	0	2	33,3	1	16,7
30.	Галичинівська сільська ТГ (Миколаївський район)	5	58	0	0	0	1	20	0	0	1	20	3	60
31.	Коблівська сільська ТГ (Миколаївський район)	6	53	0	0	0	0	0	3	50	2	33,3	1	16,7
32.	Костянтинівська сільська ТГ (Миколаївський район)	8	36	0	2	25	4	50	2	25	0	0	0	0
33.	Куцурубська сільська ТГ (Миколаївський район)	6	52	0	1	16,7	1	16,7	0	0	1	16,7	3	50
34.	Мішково-Погорілівська сільська ТГ (Миколаївський район)	2	46	0	0	0	1	50	0	0	1	50	0	0
35.	Нечаянська сільська ТГ (Миколаївський район)	2	35	0	1	50	0	0	1	50	0	0	0	0
36.	Новоодеська міська ТГ (Миколаївський район)	8	49	0	2	25	1	12,5	2	25	1	12,5	2	25
37.	Ольшанська селищна ТГ (Миколаївський район)	5	54	0	0	0	1	20	1	20	2	40	1	20
38.	Очаківська міська ТГ (Миколаївський район)	5	42	0	3	60	0	0	0	0	0	0	2	40
39.	Первомайська селищна ТГ (Миколаївський район)	4	49	0	0	0	2	50	1	25	0	0	1	25
40.	Радсадівська сільська ТГ (Миколаївський район)	5	45	0	1	20	2	40	0	0	0	0	2	40
41.	Степівська сільська ТГ (Миколаївський район)	9	46	47	1	11,1	2	22,2	2	22,2	4	44,4	0	0
42.	Сухоеланецька сільська ТГ (Миколаївський район)	4	51	0	1	25	0	0	1	25	0	0	2	50
43.	Чорноморська сільська ТГ (Миколаївський район)	3	35	0	0	0	3	100	0	0	0	0	0	0
44.	Шевченківська сільська ТГ (Миколаївський район)	12	50	0	1	8,3	3	25	2	16,7	3	25	3	25
45.	Арбузинська селищна ТГ (Первомайський район)	6	47	54	2	33,3	0	0	1	16,7	2	33,3	1	16,7
46.	Благодатненська сільська ТГ (Первомайський район)	5	54	0	0	0	1	20	1	20	2	40	1	20

№	Район / ОТГ	Загальна кількість	Середній вік	Мода за віком	Кількість учителів (за віком)									
					1991-2003		1981-1990		1971-1980		1961-1970		... - 1960	
					19 - 30		31 - 40		41 - 50		51 - 60		61 +	
					N	%	N	%	N	%	N	%	N	%
47.	Врадіївська селищна ТГ (Первомайський район)	16	53	51	0	0	2	12,5	4	25	6	37,5	4	25
48.	Кам'яномостівська сільська ТГ (Первомайський район)	8	48	0	1	12,5	1	12,5	2	25	3	37,5	1	12,5
49.	Кривоозерська селищна ТГ (Первомайський район)	18	50	50	0	0	4	22,2	7	38,9	6	33,3	1	5,6
50.	Мигіївська сільська ТГ (Первомайський район)	6	48	0	0	0	0	0	2	33,3	2	33,3	2	33,3
51.	Первомайська міська ТГ (Первомайський район)	18	44	0	5	27,8	3	16,7	4	22,2	2	11,1	4	22,2
52.	Синюхино-Блідська сільська ТГ (Первомайський район)	5	36	0	3	60	0	0	0	0	2	40	0	0

Розподіл учителів хімії ЗЗСО Миколаївської області за віком





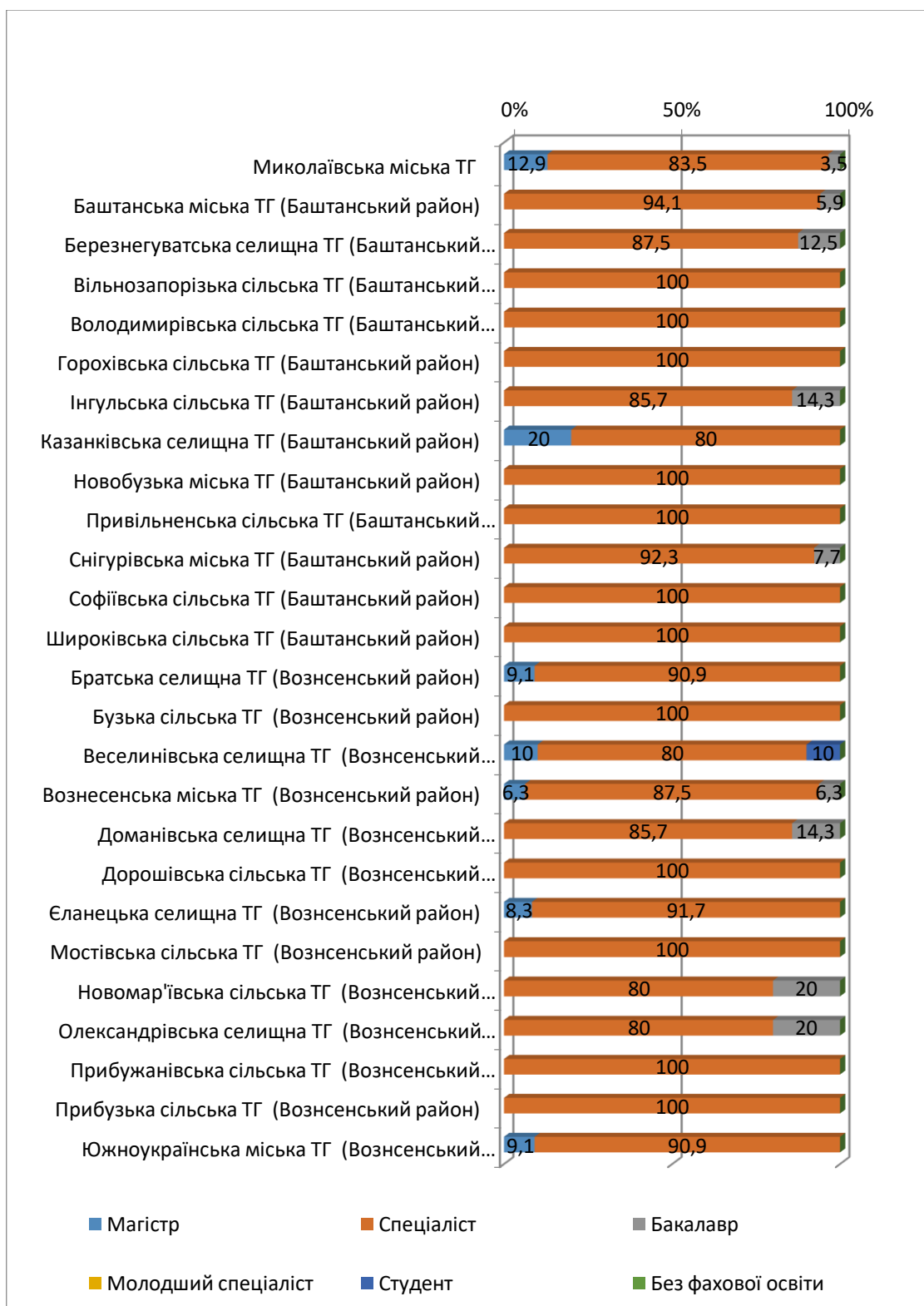
Інформація про розподіл учителів хімії ЗЗСО Миколаївської області за освітнім рівнем

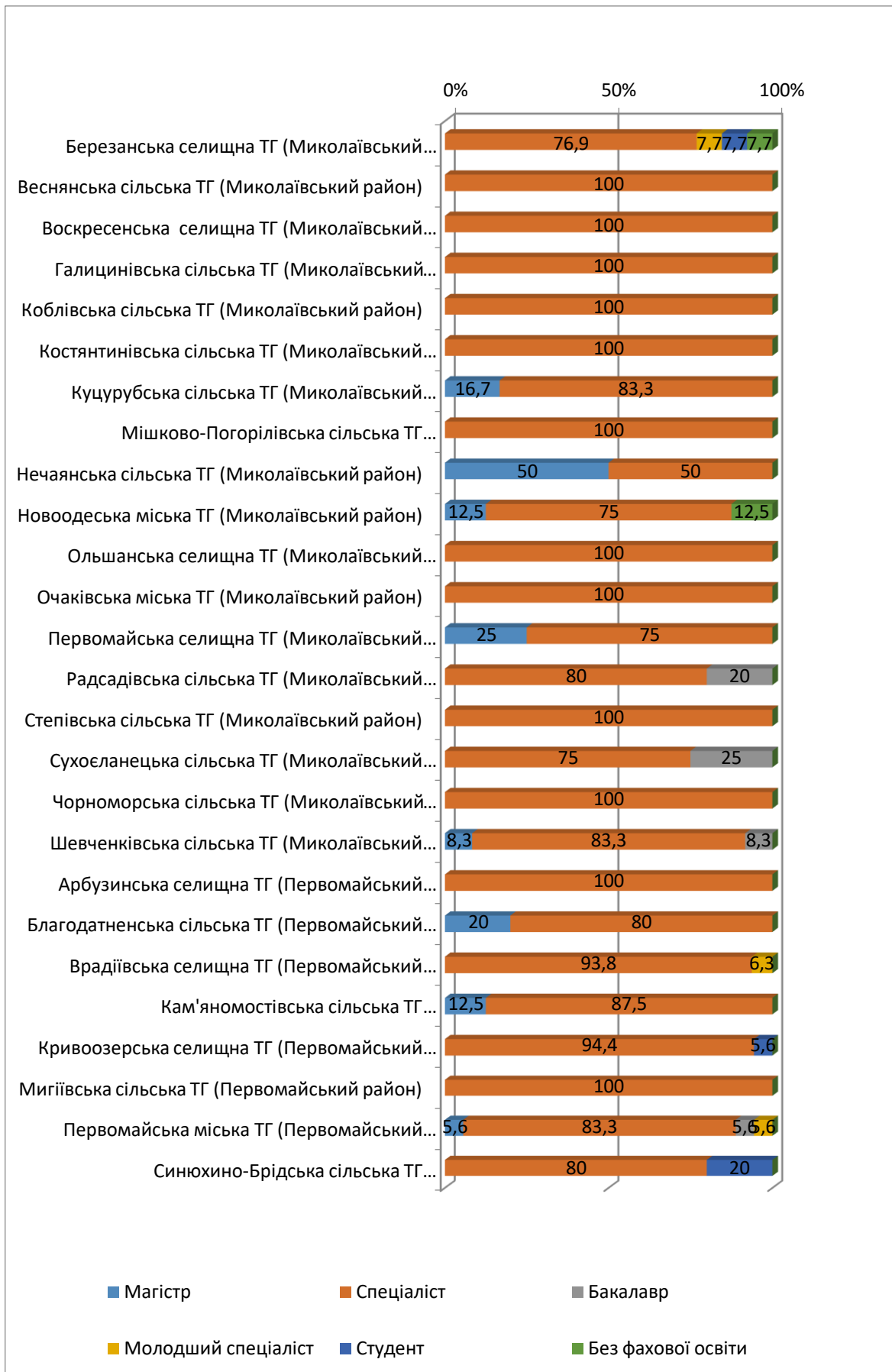
№	Район / ОТГ	Загальна кількість	Освітній рівень											
			Рівень магістра		Рівень спеціаліста		Рівень бакалавра		Рівень молодшого спеціаліста		Студент		Без фахової освіти	
			N	%	N	%	N	%	N	%	N	%	N	%
	Миколаївська область	470	27	5,7	419	89,1	15	3,2	3	0,6	4	0,9	2	0,4
1.	Миколаївська міська ТГ	85	11	12,9	71	83,5	3	3,5	0	0	0	0	0	0
2.	Баштанська міська ТГ (Баштанський район)	17	0	0	16	94,1	1	5,9	0	0	0	0	0	0
3.	Березнегуватська селищна ТГ (Баштанський район)	8	0	0	7	87,5	1	12,5	0	0	0	0	0	0
4.	Вільнозапорізька сільська ТГ (Баштанський район)	5	0	0	5	100	0	0	0	0	0	0	0	0
5.	Володимирівська сільська ТГ (Баштанський район)	1	0	0	1	100	0	0	0	0	0	0	0	0
6.	Горохівська сільська ТГ (Баштанський район)	7	0	0	7	100	0	0	0	0	0	0	0	0
7.	Інгульська сільська ТГ (Баштанський район)	7	0	0	6	85,7	1	14,3	0	0	0	0	0	0
8.	Казанківська селищна ТГ (Баштанський район)	15	3	20	12	80	0	0	0	0	0	0	0	0
9.	Новобузька міська ТГ (Баштанський район)	10	0	0	10	100	0	0	0	0	0	0	0	0
10.	Привільненська сільська ТГ (Баштанський район)	2	0	0	2	100	0	0	0	0	0	0	0	0
11.	Снігурівська міська ТГ (Баштанський район)	13	0	0	12	92,3	1	7,7	0	0	0	0	0	0
12.	Софіївська сільська ТГ (Баштанський район)	7	0	0	7	100	0	0	0	0	0	0	0	0
13.	Широківська сільська ТГ (Баштанський район)	3	0	0	3	100	0	0	0	0	0	0	0	0
14.	Братська селищна ТГ (Вознесенський район)	11	1	9,1	10	90,9	0	0	0	0	0	0	0	0
15.	Бузька сільська ТГ (Вознесенський район)	5	0	0	5	100	0	0	0	0	0	0	0	0
16.	Веселинівська селищна ТГ (Вознесенський район)	10	1	10	8	80	0	0	0	0	1	10	0	0
17.	Вознесенська міська ТГ (Вознесенський район)	16	1	6,3	14	87,5	1	6,3	0	0	0	0	0	0
18.	Доманівська селищна ТГ (Вознесенський район)	7	0	0	6	85,7	1	14,3	0	0	0	0	0	0
19.	Дорошівська сільська ТГ (Вознесенський район)	3	0	0	3	100	0	0	0	0	0	0	0	0
20.	Єланецька селищна ТГ (Вознесенський район)	12	1	8,3	11	91,7	0	0	0	0	0	0	0	0
21.	Мостівська сільська ТГ (Вознесенський район)	4	0	0	4	100	0	0	0	0	0	0	0	0
22.	Новомар'ївська сільська ТГ (Вознесенський район)	5	0	0	4	80	1	20	0	0	0	0	0	0

№	Район / ОТГ	Загальна кількість	Освітній рівень											
			Рівень магістра		Рівень спеціаліста		Рівень бакалавра		Рівень молодшого спеціаліста		Студент		Без фахової освіти	
			N	%	N	%	N	%	N	%	N	%	N	%
23.	Олександрівська селищна ТГ (Вознесенський район)	5	0	0	4	80	1	20	0	0	0	0	0	0
24.	Прибужанівська сільська ТГ (Вознесенський район)	5	0	0	5	100	0	0	0	0	0	0	0	0
25.	Прибузька сільська ТГ (Вознесенський район)	4	0	0	4	100	0	0	0	0	0	0	0	0
26.	Южноукраїнська міська ТГ (Вознесенський район)	11	1	9,1	10	90,9	0	0	0	0	0	0	0	0
27.	Березанська селищна ТГ (Миколаївський район)	13	0	0	10	76,9	0	0	1	7,7	1	7,7	1	7,7
28.	Веснянська сільська ТГ (Миколаївський район)	7	0	0	7	100	0	0	0	0	0	0	0	0
29.	Воскресенська селищна ТГ (Миколаївський район)	6	0	0	6	100	0	0	0	0	0	0	0	0
30.	Галицинівська сільська ТГ (Миколаївський район)	5	0	0	5	100	0	0	0	0	0	0	0	0
31.	Коблівська сільська ТГ (Миколаївський район)	6	0	0	6	100	0	0	0	0	0	0	0	0
32.	Костянтинівська сільська ТГ (Миколаївський район)	8	0	0	8	100	0	0	0	0	0	0	0	0
33.	Куцурубська сільська ТГ (Миколаївський район)	6	1	16,7	5	83,3	0	0	0	0	0	0	0	0
34.	Мішково-Погорілівська сільська ТГ (Миколаївський район)	2	0	0	2	100	0	0	0	0	0	0	0	0
35.	Нечаянська сільська ТГ (Миколаївський район)	2	1	50	1	50	0	0	0	0	0	0	0	0
36.	Новоодеська міська ТГ (Миколаївський район)	8	1	12,5	6	75	0	0	0	0	0	0	1	12,5
37.	Ольшанська селищна ТГ (Миколаївський район)	5	0	0	5	100	0	0	0	0	0	0	0	0
38.	Очаківська міська ТГ (Миколаївський район)	5	0	0	5	100	0	0	0	0	0	0	0	0
39.	Первомайська селищна ТГ (Миколаївський район)	4	1	25	3	75	0	0	0	0	0	0	0	0
40.	Радсадівська сільська ТГ (Миколаївський район)	5	0	0	4	80	1	20	0	0	0	0	0	0
41.	Степівська сільська ТГ (Миколаївський район)	9	0	0	9	100	0	0	0	0	0	0	0	0
42.	Сухоєланецька сільська ТГ (Миколаївський район)	4	0	0	3	75	1	25	0	0	0	0	0	0
43.	Чорноморська сільська ТГ (Миколаївський район)	3	0	0	3	100	0	0	0	0	0	0	0	0
44.	Шевченківська сільська ТГ (Миколаївський район)	12	1	8,3	10	83,3	1	8,3	0	0	0	0	0	0
45.	Арбузинська селищна ТГ (Первомайський район)	6	0	0	6	100	0	0	0	0	0	0	0	0
46.	Благодатненська сільська ТГ (Первомайський район)	5	1	20	4	80	0	0	0	0	0	0	0	0

№	Район / ОТГ	Загальна кількість	Освітній рівень											
			Рівень магістра		Рівень спеціаліста		Рівень бакалавра		Рівень молодшого спеціаліста		Студент		Без фахової освіти	
			N	%	N	%	N	%	N	%	N	%	N	%
47.	Врадіївська селищна ТГ (Первомайський район)	16	0	0	15	93,8	0	0	1	6,3	0	0	0	0
48.	Кам'яномостівська сільська ТГ (Первомайський район)	8	1	12,5	7	87,5	0	0	0	0	0	0	0	0
49.	Кривоозерська селищна ТГ (Первомайський район)	18	0	0	17	94,4	0	0	0	0	1	5,6	0	0
50.	Мигіївська сільська ТГ (Первомайський район)	6	0	0	6	100	0	0	0	0	0	0	0	0
51.	Первомайська міська ТГ (Первомайський район)	18	1	5,6	15	83,3	1	5,6	1	5,6	0	0	0	0
52.	Синюхино-Брідська сільська ТГ (Первомайський район)	5	0	0	4	80	0	0	0	0	1	20	0	0

Розподіл учителів хімії ЗЗСО Миколаївської області за освітнім рівнем





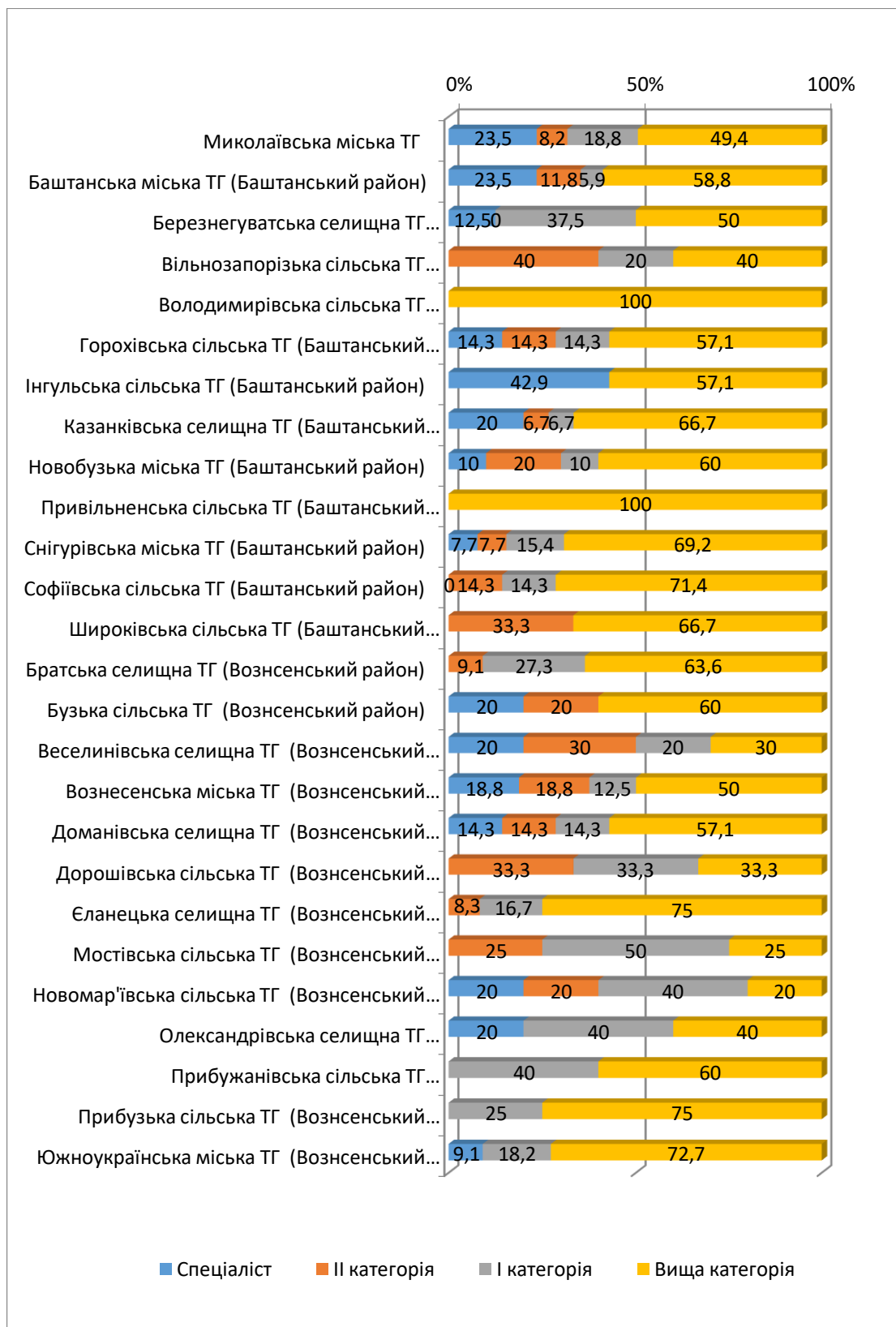
Інформація про розподіл учителів хімії ЗЗСО Миколаївської області за кваліфікаційною категорією

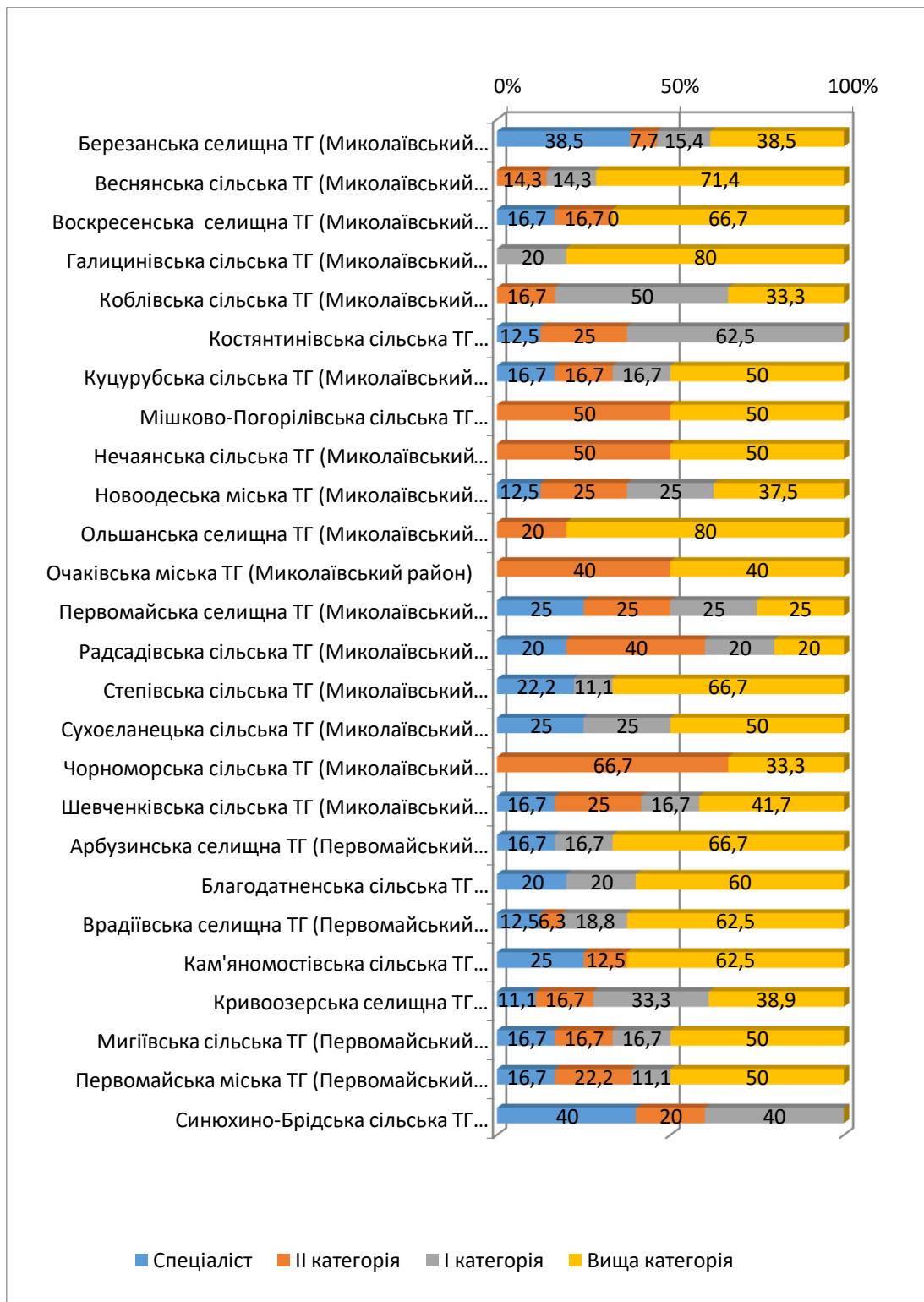
№	Район / ОТГ	Загальна кількість	Спеціаліст		II категорія		I категорія		Вища категорія	
			N	%	N	%	N	%	N	%
	Миколаївська область	470	75	16	64	13,6	86	18,3	245	52,1
1.	Миколаївська міська ТГ	85	20	23,5	7	8,2	16	18,8	42	49,4
2.	Баштанська міська ТГ (Баштанський район)	17	4	23,5	2	11,8	1	5,9	10	58,8
3.	Березнегуватська селищна ТГ (Баштанський район)	8	1	12,5	0	0	3	37,5	4	50
4.	Вільнозапорізька сільська ТГ (Баштанський район)	5	0	0	2	40	1	20	2	40
5.	Володимирівська сільська ТГ (Баштанський район)	1	0	0	0	0	0	0	1	100
6.	Горохівська сільська ТГ (Баштанський район)	7	1	14,3	1	14,3	1	14,3	4	57,1
7.	Інгульська сільська ТГ (Баштанський район)	7	3	42,9	0	0	0	0	4	57,1
8.	Казанківська селищна ТГ (Баштанський район)	15	3	20,0	1	6,7	1	6,7	10	66,7
9.	Новобузька міська ТГ (Баштанський район)	10	1	10	2	20,0	1	10	6	60
10.	Привільненська сільська ТГ (Баштанський район)	2	0	0	0	0	0	0	2	100
11.	Снігурівська міська ТГ (Баштанський район)	13	1	7,7	1	7,7	2	15,4	9	69,2
12.	Софіївська сільська ТГ (Баштанський район)	7	0	0	1	14,3	1	14,3	5	71,4
13.	Широківська сільська ТГ (Баштанський район)	3	0	0	1	33,3	0	0	2	66,7
14.	Братська селищна ТГ (Вознесенський район)	11	0	0	1	9,1	3	27,3	7	63,6
15.	Бузька сільська ТГ (Вознесенський район)	5	1	20	1	20	0	0	3	60
16.	Веселинівська селищна ТГ (Вознесенський район)	10	2	20	3	30	2	20	3	30
17.	Вознесенська міська ТГ (Вознесенський район)	16	3	18,8	3	18,8	2	12,5	8	50
18.	Доманівська селищна ТГ (Вознесенський район)	7	1	14,3	1	14,3	1	14,3	4	57,1
19.	Дорошівська сільська ТГ (Вознесенський район)	3	0	0	1	33,3	1	33,3	1	33,3
20.	Єланецька селищна ТГ (Вознесенський район)	12	0	0	1	8,3	2	16,7	9	75
21.	Мостівська сільська ТГ (Вознесенський район)	4	0	0	1	25	2	50	1	25
22.	Новомар'ївська сільська ТГ (Вознесенський район)	5	1	20	1	20	2	40	1	20

№	Район / ОТГ	Загальна кількість	Спеціаліст		II категорія		I категорія		Вища категорія	
			N	%	N	%	N	%	N	%
23.	Олександрівська селищна ТГ (Вознесенський район)	5	1	20	0	0	2	40	2	40
24.	Прибужанівська сільська ТГ (Вознесенський район)	5	0	0	0	0	2	40	3	60
25.	Прибузька сільська ТГ (Вознесенський район)	4	0	0	0	0	1	25	3	75
26.	Южноукраїнська міська ТГ (Вознесенський район)	11	1	9,1	0	0	2	18,2	8	72,7
27.	Березанська селищна ТГ (Миколаївський район)	13	5	38,5	1	7,7	2	15,4	5	38,5
28.	Веснянська сільська ТГ (Миколаївський район)	7	0	0	1	14,3	1	14,3	5	71,4
29.	Воскресенська селищна ТГ (Миколаївський район)	6	1	16,7	1	16,7	0	0	4	66,7
30.	Галицинівська сільська ТГ (Миколаївський район)	5	0	0	0	0,0	1	20	4	80
31.	Коблівська сільська ТГ (Миколаївський район)	6	0	0	1	16,7	3	50	2	33,3
32.	Костянтинівська сільська ТГ (Миколаївський район)	8	1	12,5	2	25	5	62,5		0,0
33.	Куцурубська сільська ТГ (Миколаївський район)	6	1	16,7	1	16,7	1	16,7	3	50,0
34.	Мішково-Погорілівська сільська ТГ (Миколаївський район)	2	0	0	1	50		0	1	50,0
35.	Нечаянська сільська ТГ (Миколаївський район)	2	0	0	1	50		0	1	50,0
36.	Новоодеська міська ТГ (Миколаївський район)	8	1	12,5	2	25	2	25	3	37,5
37.	Ольшанська селищна ТГ (Миколаївський район)	5	0	0	1	20		0	4	80
38.	Очаківська міська ТГ (Миколаївський район)	5	0	0	2	40		0	2	40
39.	Первомайська селищна ТГ (Миколаївський район)	4	1	25	1	25	1	25	1	25
40.	Радсадівська сільська ТГ (Миколаївський район)	5	1	20	2	40	1	20	1	20
41.	Степівська сільська ТГ (Миколаївський район)	9	2	22,2	0	0	1	11,1	6	66,7
42.	Сухоеланецька сільська ТГ (Миколаївський район)	4	1	25	0	0	1	25	2	50
43.	Чорноморська сільська ТГ (Миколаївський район)	3		0	2	66,7		0	1	33,3
44.	Шевченківська сільська ТГ (Миколаївський район)	12	2	16,7	3	25,0	2	16,7	5	41,7
45.	Арбузинська селищна ТГ (Первомайський район)	6	1	16,7	0	0	1	16,7	4	66,7
46.	Благодатненська сільська ТГ (Первомайський район)	5	1	20	0	0	1	20	3	60

№	Район / ОТГ	Загальна кількість	Спеціаліст		II категорія		I категорія		Вища категорія	
			N	%	N	%	N	%	N	%
47.	Врадіївська селищна ТГ (Первомайський район)	16	2	12,5	1	6,3	3	18,8	10	62,5
48.	Кам'яномостівська сільська ТГ (Первомайський район)	8	2	25	1	12,5		0	5	62,5
49.	Кривоозерська селищна ТГ (Первомайський район)	18	2	11,1	3	16,7	6	33,3	7	38,9
50.	Мигіївська сільська ТГ (Первомайський район)	6	1	16,7	1	16,7	1	16,7	3	50
51.	Первомайська міська ТГ (Первомайський район)	18	3	16,7	4	22,2	2	11,1	9	50
52.	Синюхино-Брідська сільська ТГ (Первомайський район)	5	2	40	1	20	2	40	0	0

Розподіл учителів хімії ЗЗСО Миколаївської області за кваліфікаційною категорією





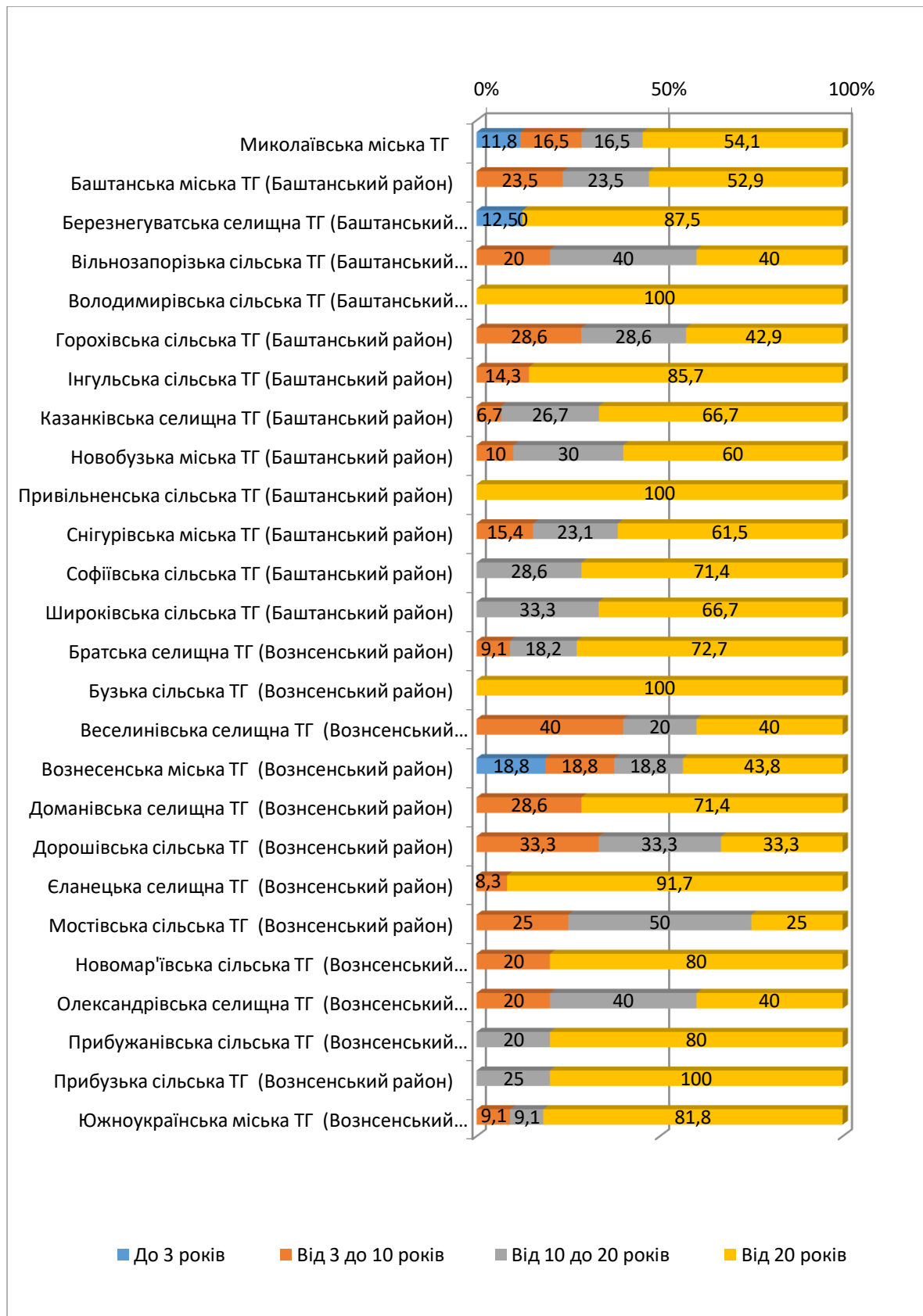
Інформація про розподіл учителів хімії ЗЗСО Миколаївської області за педагогічним стажем

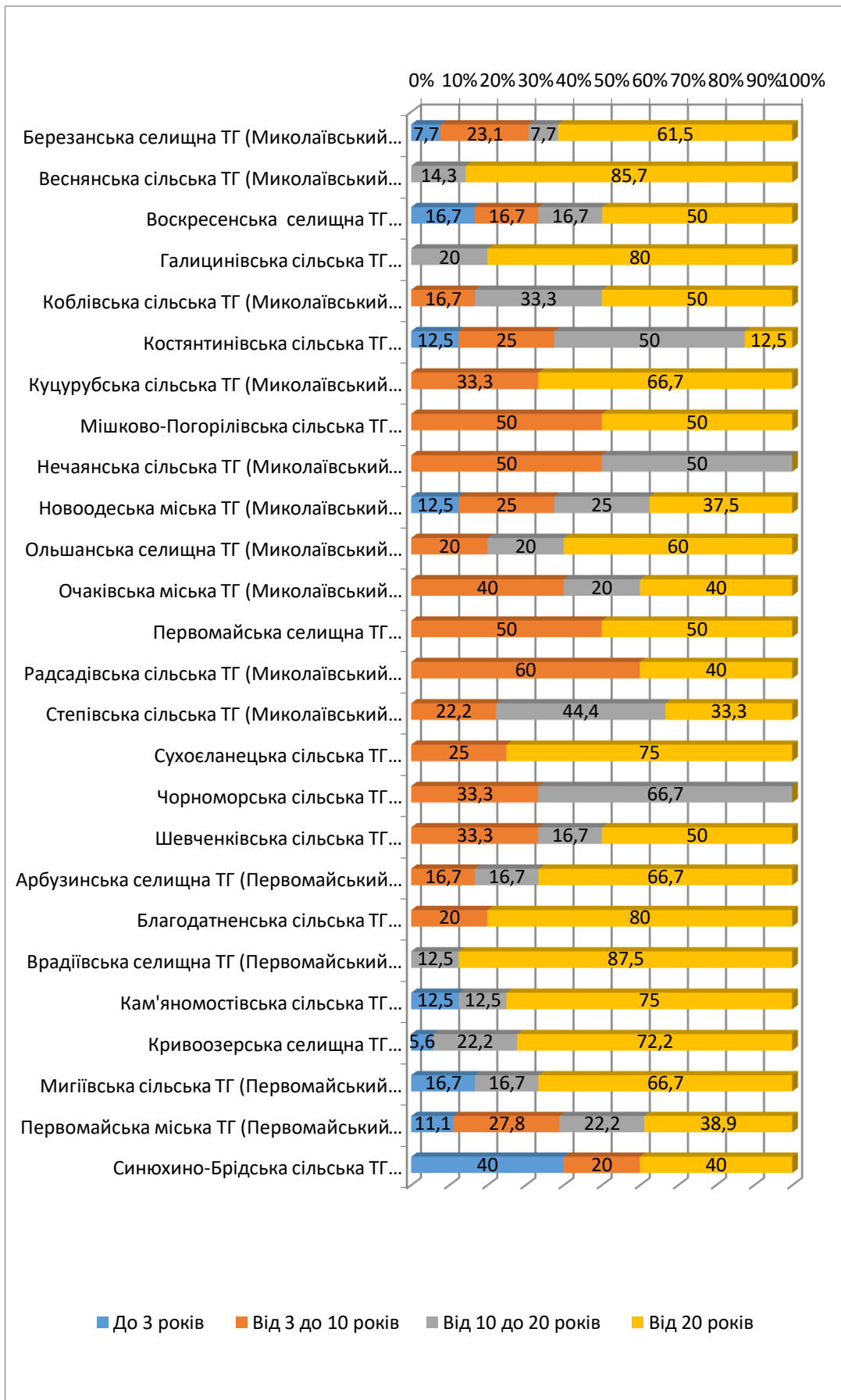
№	Район / ОТГ	Загальна кількість	До 3 років		Від 3 до 10 років		Від 10 до 20 років		Від 20 років	
			N	%	N	%	N	%	N	%
	Миколаївська область	470	25	5,3	79	16,8	86	18,3	280	59,6
1.	Миколаївська міська ТГ	85	10	11,8	14	16,5	14	16,5	46	54,1
2.	Баштанська міська ТГ (Баштанський район)	17	0	0	4	23,5	4	23,5	9	52,9
3.	Березнегуватська селищна ТГ (Баштанський район)	8	1	12,5	0	0	0	0	7	87,5
4.	Вільнозапорізька сільська ТГ (Баштанський район)	5	0	0	1	20	2	40	2	40
5.	Володимирівська сільська ТГ (Баштанський район)	1	0	0	0	0	0	0	1	100
6.	Горохівська сільська ТГ (Баштанський район)	7	0	0	2	28,6	2	28,6	3	42,9
7.	Інгульська сільська ТГ (Баштанський район)	7	0	0	1	14,3	0	0	6	85,7
8.	Казанківська селищна ТГ (Баштанський район)	15	0	0	1	6,7	4	26,7	10	66,7
9.	Новобузька міська ТГ (Баштанський район)	10	0	0	1	10	3	30	6	60
10.	Привільненська сільська ТГ (Баштанський район)	2	0	0	0	0	0	0	2	100
11.	Снігурівська міська ТГ (Баштанський район)	13	0	0	2	15,4	3	23,1	8	61,5
12.	Софіївська сільська ТГ (Баштанський район)	7	0	0	0	0	2	28,6	5	71,4
13.	Широківська сільська ТГ (Баштанський район)	3	0	0	0	0	1	33,3	2	66,7
14.	Братська селищна ТГ (Вознесенський район)	11	0	0	1	9,1	2	18,2	8	72,7
15.	Бузька сільська ТГ (Вознесенський район)	5	0	0	0	0	0	0	5	100
16.	Веселинівська селищна ТГ (Вознесенський район)	10	0	0	4	40	2	20	4	40
17.	Вознесенська міська ТГ (Вознесенський район)	16	3	18,8	3	18,8	3	18,8	7	43,8
18.	Доманівська селищна ТГ (Вознесенський район)	7	0	0	2	28,6	0	0	5	71,4
19.	Дорошівська сільська ТГ (Вознесенський район)	3	0	0	1	33,3	1	33,3	1	33,3
20.	Єланецька селищна ТГ (Вознесенський район)	12	0	0	1	8,3	0	0	11	91,7
21.	Мостівська сільська ТГ (Вознесенський район)	4	0	0	1	25	2	50	1	25
22.	Новомар'ївська сільська ТГ (Вознесенський район)	5	0	0	1	20	0	0	4	80

№	Район / ОТГ	Загальна кількість	До 3 років		Від 3 до 10 років		Від 10 до 20 років		Від 20 років	
			N	%	N	%	N	%	N	%
23.	Олександрівська селищна ТГ (Вознесенський район)	5	0	0	1	20	2	40	2	40
24.	Прибужанівська сільська ТГ (Вознесенський район)	5	0	0	0	0	1	20	4	80
25.	Прибузька сільська ТГ (Вознесенський район)	4	0	0	0	0	1	25	4	100
26.	Южноукраїнська міська ТГ (Вознесенський район)	11	0	0	1	9,1	1	9,1	9	81,8
27.	Березанська селищна ТГ (Миколаївський район)	13	1	7,7	3	23,1	1	7,7	8	61,5
28.	Веснянська сільська ТГ (Миколаївський район)	7	0	0	0	0	1	14,3	6	85,7
29.	Воскресенська селищна ТГ (Миколаївський район)	6	1	16,7	1	16,7	1	16,7	3	50
30.	Галицинівська сільська ТГ (Миколаївський район)	5	0	0	0	0	1	20	4	80
31.	Коблівська сільська ТГ (Миколаївський район)	6	0	0	1	16,7	2	33,3	3	50
32.	Костянтинівська сільська ТГ (Миколаївський район)	8	1	12,5	2	25	4	50	1	12,5
33.	Куцурубська сільська ТГ (Миколаївський район)	6	0	0	2	33,3	0	0	4	66,7
34.	Мішково-Погорілівська сільська ТГ (Миколаївський район)	2	0	0	1	50	0	0	1	50
35.	Нечаянська сільська ТГ (Миколаївський район)	2	0	0	1	50	1	50	0	0
36.	Новоодеська міська ТГ (Миколаївський район)	8	1	12,5	2	25	2	25	3	37,5
37.	Ольшанська селищна ТГ (Миколаївський район)	5	0	0	1	20	1	20	3	60
38.	Очаківська міська ТГ (Миколаївський район)	5	0	0	2	40	1	20	2	40
39.	Первомайська селищна ТГ (Миколаївський район)	4	0	0	2	50	0	0	2	50
40.	Радсадівська сільська ТГ (Миколаївський район)	5	0	0	3	60	0	0	2	40
41.	Степівська сільська ТГ (Миколаївський район)	9	0	0	2	22,2	4	44,4	3	33,3
42.	Сухоеланецька сільська ТГ (Миколаївський район)	4	0	0	1	25	0	0	3	75
43.	Чорноморська сільська ТГ (Миколаївський район)	3	0	0	1	33,3	2	66,7		0
44.	Шевченківська сільська ТГ (Миколаївський район)	12	0	0	4	33,3	2	16,7	6	50
45.	Арбузинська селищна ТГ (Первомайський район)	6	0	0	1	16,7	1	16,7	4	66,7
46.	Благодатненська сільська ТГ (Первомайський район)	5	0	0	1	20	0	0	4	80
47.	Врадівська селищна ТГ (Первомайський район)	16	0	0	0	0	2	12,5	14	87,5

№	Район / ОТГ	Загальна кількість	До 3 років		Від 3 до 10 років		Від 10 до 20 років		Від 20 років	
			N	%	N	%	N	%	N	%
48.	Кам'яномостівська сільська ТГ (Первомайський район)	8	1	12,5	0	0	1	12,5	6	75
49.	Кривоозерська селищна ТГ (Первомайський район)	18	1	5,6	0	0	4	22,2	13	72,2
50.	Мигіївська сільська ТГ (Первомайський район)	6	1	16,7	0	0	1	16,7	4	66,7
51.	Первомайська міська ТГ (Первомайський район)	18	2	11,1	5	27,8	4	22,2	7	38,9
52.	Синюхино-Брідська сільська ТГ (Первомайський район)	5	2	40	1	20	0	0	2	40

Розподіл учителів хімії ЗЗСО Миколаївської області за педагогічним стажем





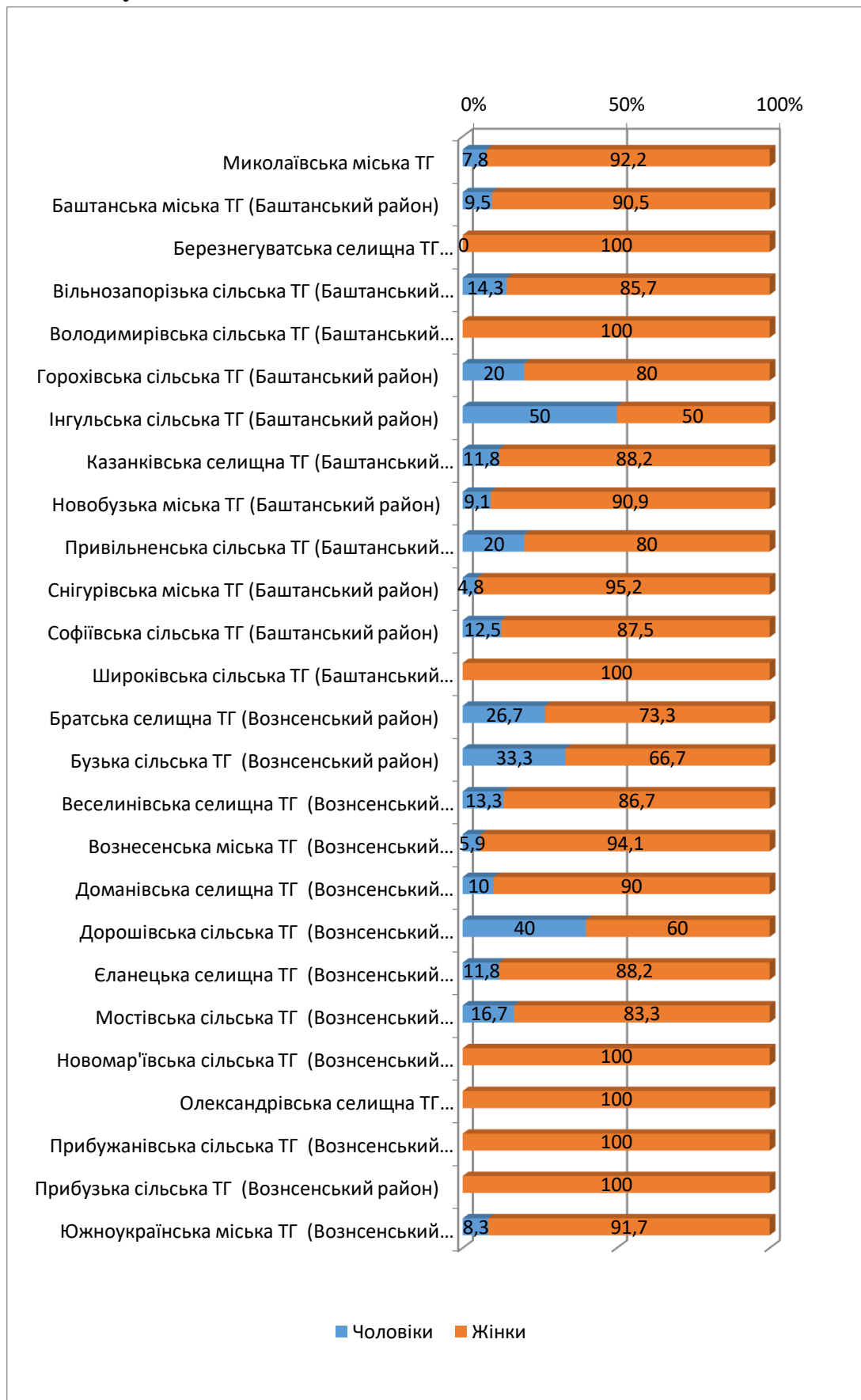
**Інформація про розподіл учителів біології ЗЗСО Миколаївської області за статтю
та наявністю фахової освіти**

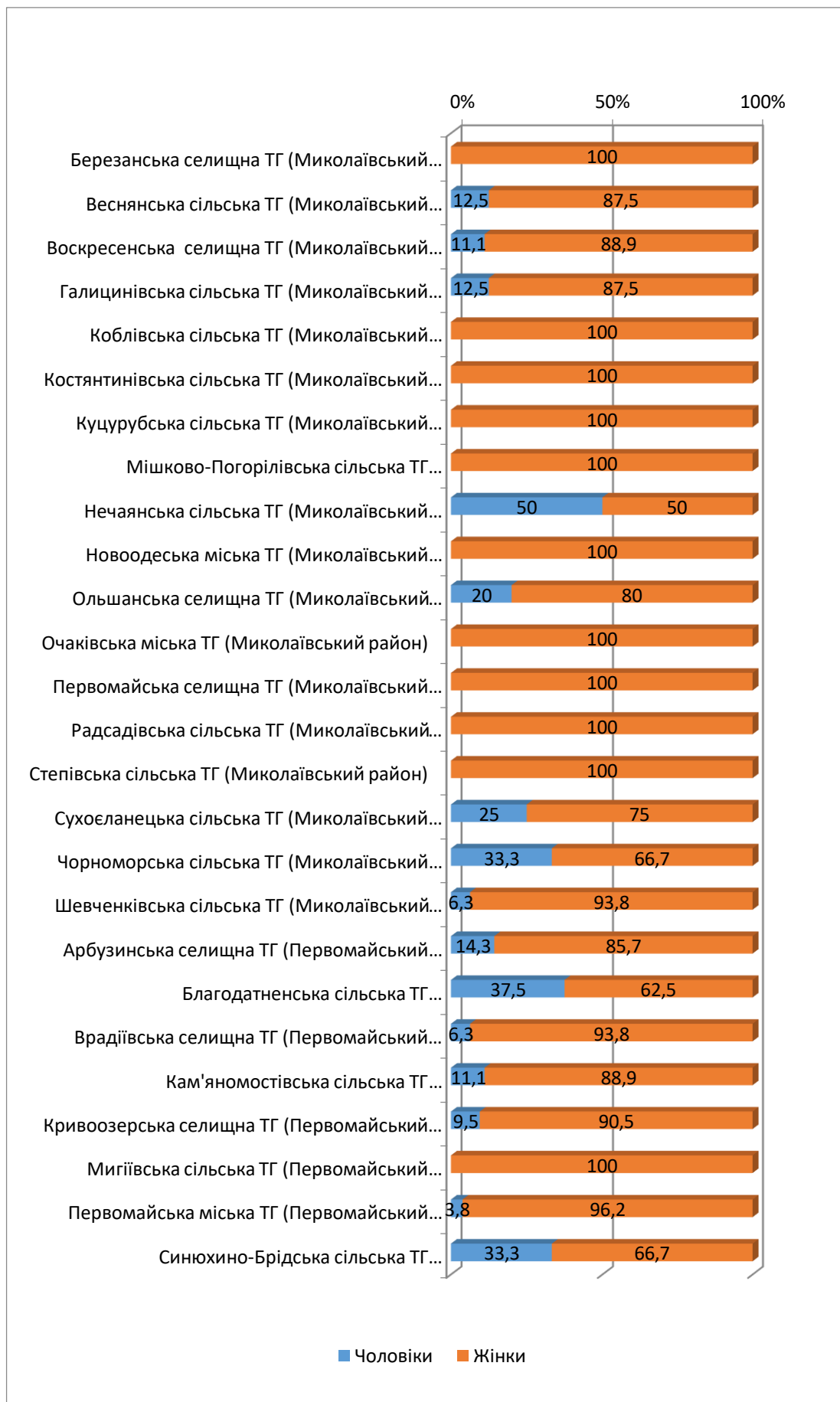
	Район / ОТГ	Загальна кількість	Чоловіки		Жінки		З фаховою освітою		Без фахової освіти	
			N	%	N	%	N	%	N	%
	Миколаївська область	585	57	9,7	528	90,3	460	78,6	125	21,4
1.	Миколаївська міська ТГ	102	8	7,8	94	92,2	96	94,1	6	5,9
2.	Баштанська міська ТГ (Баштанський район)	21	2	9,5	19	90,5	13	61,9	8	38,1
3.	Березнегуватська селищна ТГ (Баштанський район)	6	0	0	6	100	5	83,3	1	16,7
4.	Вільнозапорізька сільська ТГ (Баштанський район)	7	1	14,3	6	85,7	5	71,4	2	28,6
5.	Володимирівська сільська ТГ (Баштанський район)	2	0	0	2	100	2	100	0	0
6.	Горохівська сільська ТГ (Баштанський район)	5	1	20	4	80	4	80	1	20
7.	Інгульська сільська ТГ (Баштанський район)	8	4	50	4	50	6	75	2	25
8.	Казанківська селищна ТГ (Баштанський район)	17	2	11,8	15	88,2	17	100	0	0
9.	Новобузька міська ТГ (Баштанський район)	11	1	9,1	10	90,9	6	54,5	5	45,5
10.	Привільненська сільська ТГ (Баштанський район)	5	1	20	4	80	5	100	0	0
11.	Снігурівська міська ТГ (Баштанський район)	21	1	4,8	20	95,2	21	100	0	0
12.	Софіївська сільська ТГ (Баштанський район)	8	1	12,5	7	87,5	6	75	2	25
13.	Широківська сільська ТГ (Баштанський район)	4	0	0	4	100	4	100	0	0
14.	Братська селищна ТГ (Вознесенський район)	15	4	26,7	11	73,3	9	60	6	40
15.	Бузька сільська ТГ (Вознесенський район)	6	2	33,3	4	66,7	5	83,3	1	16,7
16.	Веселінівська селищна ТГ (Вознесенський район)	15	2	13,3	13	86,7	14	93,3	1	6,7
17.	Вознесенська міська ТГ (Вознесенський район)	17	1	5,9	16	94,1	16	94,1	1	5,9
18.	Доманівська селищна ТГ (Вознесенський район)	10	1	10	9	90	5	50	5	50
19.	Дорошівська сільська ТГ (Вознесенський район)	5	2	40	3	60	5	100	0	0
20.	Сланецька селищна ТГ (Вознесенський район)	17	2	11,8	15	88,2	11	64,7	6	35,3

	Район / ОТГ	Загальна кількість	Чоловіки		Жінки		З фаховою освітою		Без фахової освіти	
			N	%	N	%	N	%	N	%
21.	Мостівська сільська ТГ (Вознесенський район)	6	1	16,7	5	83,3	6	100	0	0
22.	Новомар'ївська сільська ТГ (Вознесенський район)	8	0	0	8	100	4	50	4	50
23.	Олександрівська селищна ТГ (Вознесенський район)	7	0	0	7	100	4	57,1	3	42,9
24.	Прибужанівська сільська ТГ (Вознесенський район)	6	0	0	6	100	6	100	0	0
25.	Прибузька сільська ТГ (Вознесенський район)	4	0	0	4	100	3	75	1	25
26.	Южноукраїнська міська ТГ (Вознесенський район)	12	1	8,3	11	91,7	10	83,3	2	16,7
27.	Березанська селищна ТГ (Миколаївський район)	16	0	0	16	100	5	31,3	11	68,8
28.	Веснянська сільська ТГ (Миколаївський район)	8	1	12,5	7	87,5	6	75	2	25
29.	Воскресенська селищна ТГ (Миколаївський район)	9	1	11,1	8	88,9	9	100	0	0
30.	Галицинівська сільська ТГ (Миколаївський район)	8	1	12,5	7	87,5	4	50	4	50
31.	Коблівська сільська ТГ (Миколаївський район)	8	0	0	8	100	3	37,5	5	62,5
32.	Костянтинівська сільська ТГ (Миколаївський район)	11	0	0	11	100	8	72,7	3	27,3
33.	Куцурубська сільська ТГ (Миколаївський район)	8	0	0	8	100	5	62,5	3	37,5
34.	Мішково-Погорілівська сільська ТГ (Миколаївський район)	4	0	0	4	100	3	75	1	25
35.	Нечаянська сільська ТГ (Миколаївський район)	2	1	50	1	50	2	100	0	0
36.	Новоодеська міська ТГ (Миколаївський район)	10	0	0	10	100	9	90	1	10
37.	Ольшанська селищна ТГ (Миколаївський район)	5	1	20	4	80	3	60	2	40
38.	Очаківська міська ТГ (Миколаївський район)	5	0	0	5	100	3	60,0	2	40,0
39.	Первомайська селищна ТГ (Миколаївський район)	7	0	0	7	100	5	71,4	2	28,6
40.	Радсадівська сільська ТГ (Миколаївський район)	6	0	0	6	100	6	100	0	0
41.	Степівська сільська ТГ (Миколаївський район)	11	0	0	11	100	7	63,6	4	36,4
42.	Сухоеланецька сільська ТГ (Миколаївський район)	4	1	25	3	75	3	75	1	25
43.	Чорноморська сільська ТГ (Миколаївський район)	3	1	33,3	2	66,7	0	0	3	100
44.	Шевченківська сільська ТГ (Миколаївський район)	16	1	6,3	15	93,8	12	75	4	25

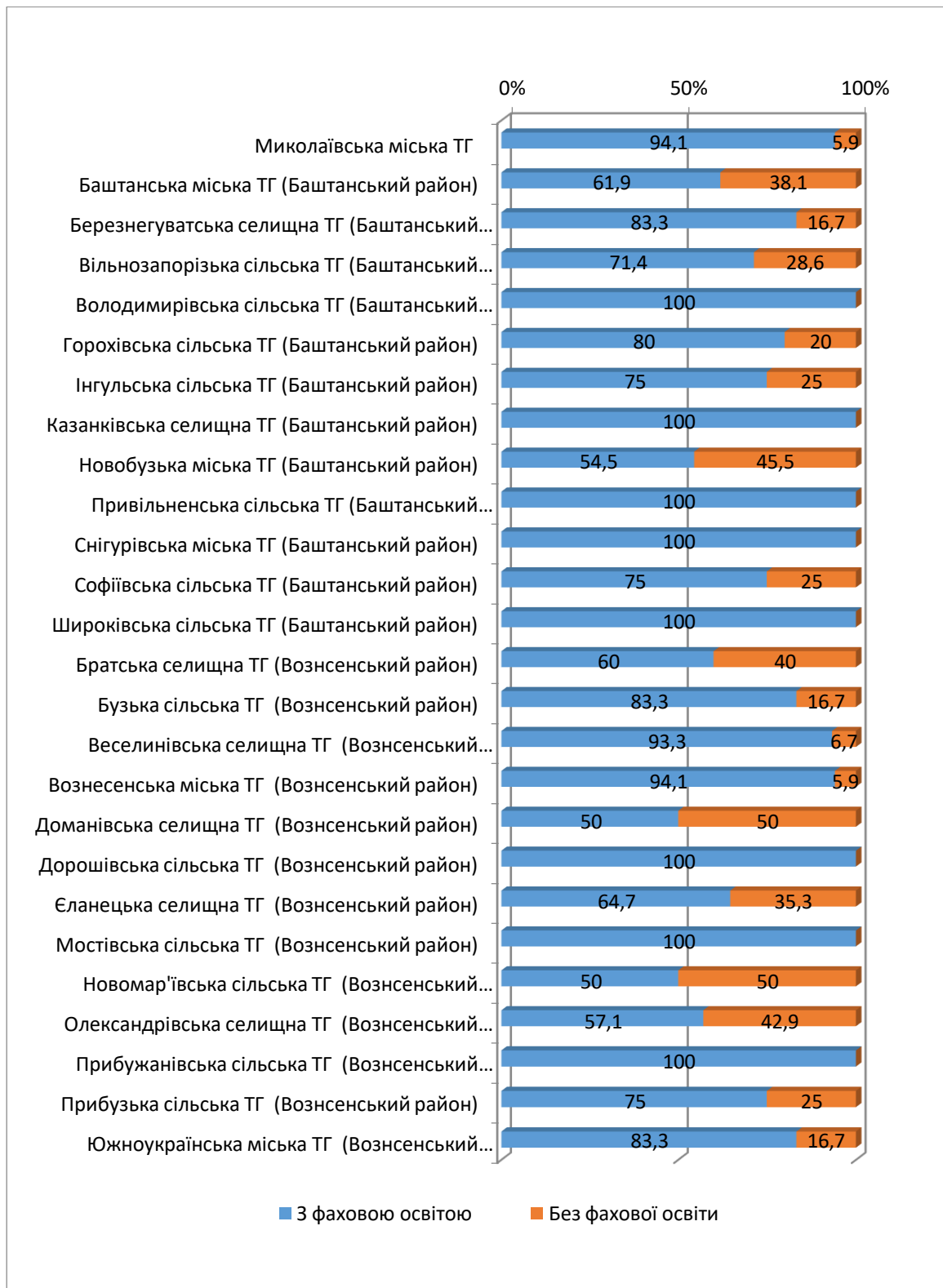
	Район / ОТГ	Загальна кількість	Чоловіки		Жінки		З фаховою освітою		Без фахової освіти	
			N	%	N	%	N	%	N	%
45.	Арбузинська селищна ТГ (Первомайський район)	7	1	14,3	6	85,7	5	71,4	2	28,6
46.	Благодатненська сільська ТГ (Первомайський район)	8	3	37,5	5	62,5	3	37,5	5	62,5
47.	Врадіївська селищна ТГ (Первомайський район)	16	1	6,3	15	93,8	10	62,5	6	37,5
48.	Кам'яномостівська сільська ТГ (Первомайський район)	9	1	11,1	8	88,9	9	100,0		0,0
49.	Кривоозерська селищна ТГ (Первомайський район)	21	2	9,5	19	90,5	19	90,5	2	9,5
50.	Мигіївська сільська ТГ (Первомайський район)	6	0	0	6	100	4	66,7	2	33,3
51.	Первомайська міська ТГ (Первомайський район)	26	1	3,8	25	96,2	25	96,2	1	3,8
52.	Синюхино-Брідська сільська ТГ (Первомайський район)	6	2	33,3	4	66,7	4	66,7	2	33,3

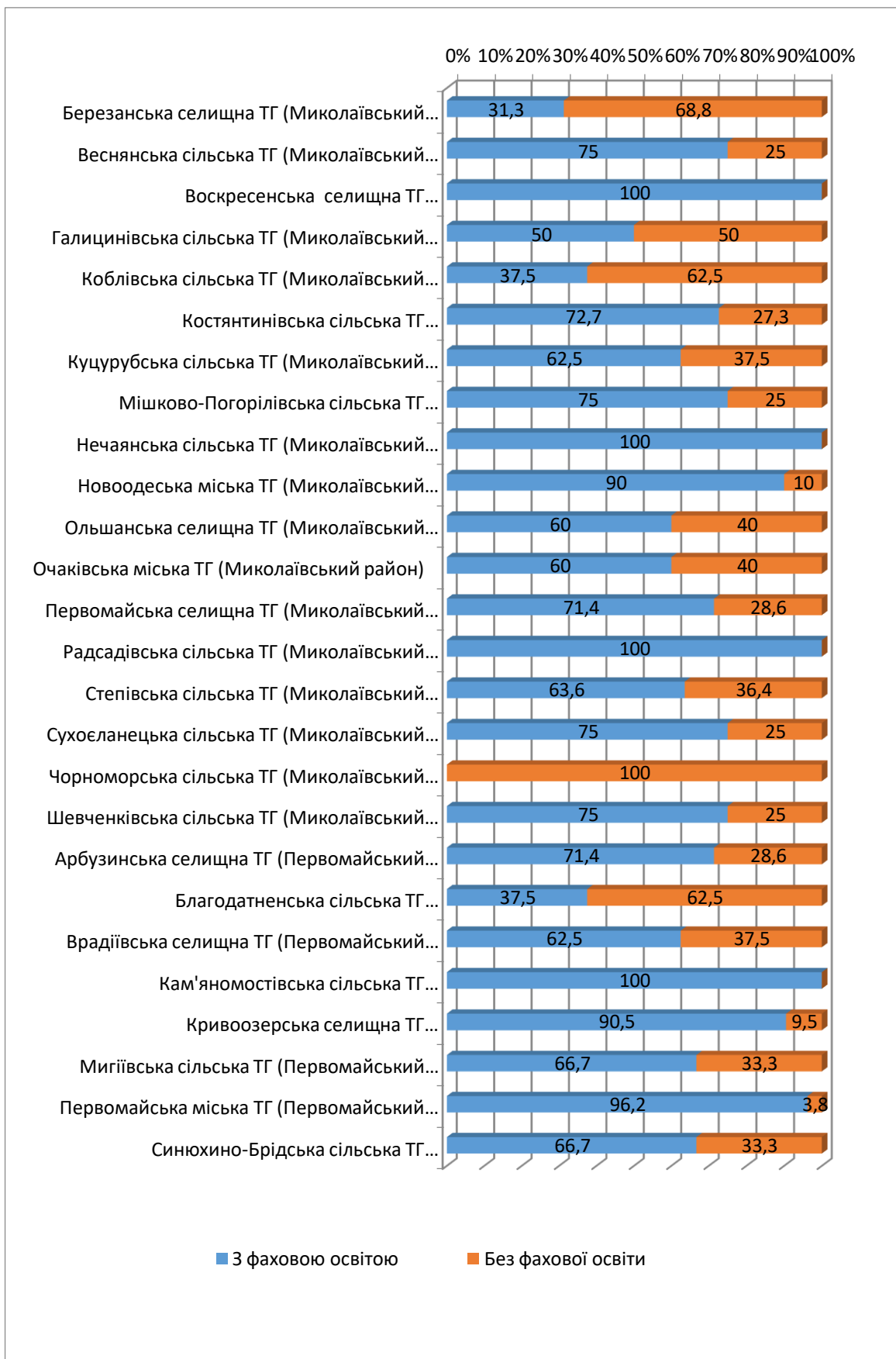
Розподіл учителів біології ЗЗСО Миколаївської області за статтю





Розподіл учителів біології ЗЗСО Миколаївської області за наявністю фахової освіти





Інформація про розподіл учителів біології ЗЗСО Миколаївської області за віком

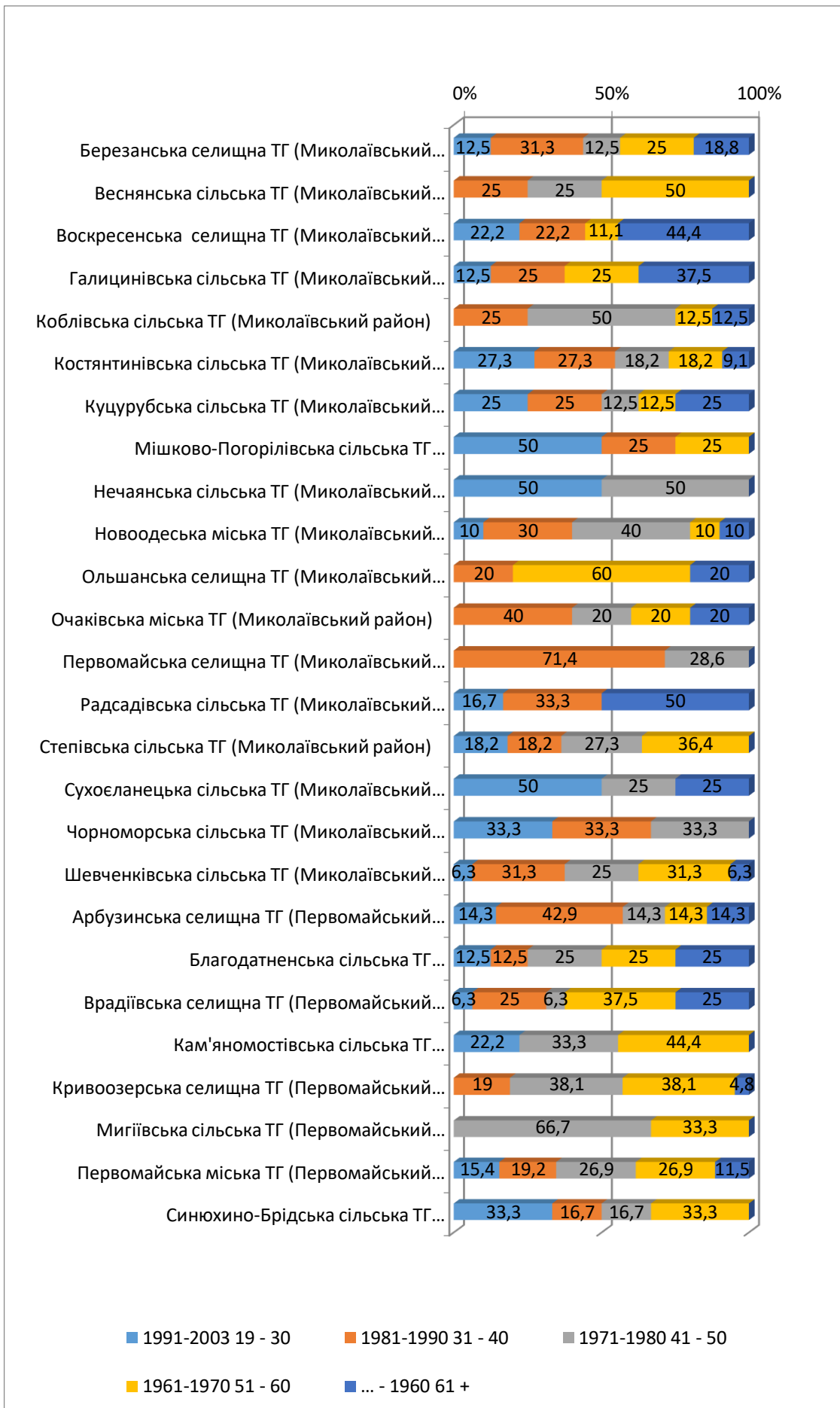
№	Район / ОТГ	Загальна кількість	Середній вік	Мода за віком	Кількість учителів (за віком)									
					1991-2003		1981-1990		1971-1980		1961-1970		... - 1960	
					19 - 30		31 - 40		41 - 50		51 - 60		61 +	
					N	%	N	%	N	%	N	%	N	%
	Миколаївська область	585	47	54	73	12,5	128	21,9	124	21,2	175	29,9	85	14,5
1.	Миколаївська міська ТГ	102	46	57	20	19,6	21	20,6	14	13,7	32	31,4	15	14,7
2.	Баштанська міська ТГ (Баштанський район)	21	50	65	1	4,8	5	23,8	2	9,5	9	42,9	4	19,0
3.	Березнегуватська селищна ТГ (Баштанський район)	6	51	0	0	0	2	33,3	1	16,7	1	16,7	2	33,3
4.	Вільнозапорізька сільська ТГ (Баштанський район)	7	48	0	0	0	3	42,9	1	14,3	3	42,9	0	0
5.	Володимирівська сільська ТГ (Баштанський район)	2	51	0	0	0	0	0	1	50	1	50	0	0
6.	Горохівська сільська ТГ (Баштанський район)	5	46	0	1	20	0	0	3	60	1	20	0	0
7.	Інгульська сільська ТГ (Баштанський район)	8	54	50	1	12,5	0	0	3	37,5	0	0	4	50
8.	Казанківська селищна ТГ (Баштанський район)	17	51	30	2	11,8	2	11,8	2	11,8	9	52,9	2	11,8
9.	Новобузька міська ТГ (Баштанський район)	11	47	55	0	0	4	36,4	2	18,2	4	36,4	1	9,1
10.	Привільненська сільська ТГ (Баштанський район)	5	45	0	0	0	2	40,0	1	20	1	20	1	20
11.	Снігурівська міська ТГ (Баштанський район)	21	48	51	3	14,3	3	14,3	4	19	8	38,1	3	14,3
12.	Софіївська сільська ТГ (Баштанський район)	8	48	44	0	0	1	12,5	3	37,5	4	50	0	0
13.	Широківська сільська ТГ (Баштанський район)	4	45	0	0	0	1	25	2	50	1	25	0	0
14.	Братська селищна ТГ (Вознесенський район)	15	51	36	1	6,7	4	26,7	1	6,7	4	26,7	5	33,3
15.	Бузька сільська ТГ (Вознесенський район)	6	58	0	0	0	1	16,7	1	16,7	1	16,7	3	50
16.	Веселинівська селищна ТГ (Вознесенський район)	15	41	31	2	13,3	7	46,7	3	20	1	6,7	2	13,3
17.	Вознесенська міська ТГ (Вознесенський район)	17	41	51	5	29,4	5	29,4	1	5,9	6	35,3	0	0
18.	Доманівська селищна ТГ (Вознесенський район)	10	48	54	0	0	3	30	2	20	5	50	0	0
19.	Дорошівська сільська ТГ (Вознесенський район)	5	40	0	2	40	0	0	2	40	1	20	0	0
20.	Єланецька селищна ТГ (Вознесенський район)	17	51	67	1	5,9	3	17,6	4	23,5	5	29,4	4	23,5
21.	Мостівська сільська ТГ (Вознесенський район)	6	47	45	0	0	0	0	5	83,3	1	16,7	0	0
22.	Новомар'ївська сільська ТГ (Вознесенський район)	8	54	59	0	0	1	12,5	1	12,5	5	62,5	1	12,5

№	Район / ОТГ	Загальна кількість	Середній вік	Мода за віком	Кількість учителів (за віком)									
					1991-2003		1981-1990		1971-1980		1961-1970		... - 1960	
					19 - 30		31 - 40		41 - 50		51 - 60		61 +	
					N	%	N	%	N	%	N	%	N	%
23.	Олександрівська селищна ТГ (Вознесенський район)	7	47	0	1	14,3	1	14,3	2	28,6	3	42,9	0	0,0
24.	Прибужанівська сільська ТГ (Вознесенський район)	6	60	0	0	0	0	0	2	33,3	2	33,3	2	33,3
25.	Прибузька сільська ТГ (Вознесенський район)	4	51	50	0	0	0	0	3	75	1	25	0	0
26.	Южноукраїнська міська ТГ (Вознесенський район)	12	52	54	1	8,3	1	8,3	3	25	4	33,3	3	25
27.	Березанська селищна ТГ (Миколаївський район)	16	48	33	2	12,5	5	31,3	2	12,5	4	25	3	18,8
28.	Веснянська сільська ТГ (Миколаївський район)	8	48	0	0	0	2	25	2	25	4	50	0	0
29.	Воскресенська селищна ТГ (Миколаївський район)	9	50	30	2	22,2	2	22,2	0	0	1	11,1	4	44,4
30.	Галичинівська сільська ТГ (Миколаївський район)	8	51	0	1	12,5	2	25	0	0	2	25	3	37,5
31.	Коблівська сільська ТГ (Миколаївський район)	8	47	0	0	0	2	25	4	50	1	12,5	1	12,5
32.	Костянтинівська сільська ТГ (Миколаївський район)	11	41	25	3	27,3	3	27,3	2	18,2	2	18,2	1	9,1
33.	Куцурубська сільська ТГ (Миколаївський район)	8	44	0	2	25	2	25	1	12,5	1	12,5	2	25
34.	Мішково-Погорілівська сільська ТГ (Миколаївський район)	4	38	0	2	50	1	25	0	0	1	25	0	0
35.	Нечаянська сільська ТГ (Миколаївський район)	2	35	0	1	50	0	0	1	50	0	0	0	0
36.	Новоодеська міська ТГ (Миколаївський район)	10	44	32	1	10	3	30	4	40	1	10	1	10
37.	Ольшанська селищна ТГ (Миколаївський район)	5	50	51	0	0	1	20		0	3	60	1	20
38.	Очаківська міська ТГ (Миколаївський район)	5	48	0	0	0	2	40	1	20	1	20	1	20
39.	Первомайська селищна ТГ (Миколаївський район)	7	40	41	0	0	5	71,4	2	28,6	0	0	0	0
40.	Радсадівська сільська ТГ (Миколаївський район)	6	49	0	1	16,7	2	33,3		0		0	3	50
41.	Степівська сільська ТГ (Миколаївський район)	11	44	45	2	18,2	2	18,2	3	27,3	4	36,4	0	0
42.	Сухоеланецька сільська ТГ (Миколаївський район)	4	42	0	2	50		0,0	1	25	0	0	1	25
43.	Чорноморська сільська ТГ (Миколаївський район)	3	35	0	1	33,3	1	33,3	1	33,3	0	0	0	0
44.	Шевченківська сільська ТГ (Миколаївський район)	16	46	32	1	6,3	5	31,3	4	25	5	31,3	1	6,3
45.	Арбузинська селищна ТГ (Первомайський район)	7	41	31	1	14,3	3	42,9	1	14,3	1	14,3	1	14,3
46.	Благодатненська сільська ТГ (Первомайський район)	8	50	0	1	12,5	1	12,5	2	25	2	25	2	25

№	Район / ОТГ	Загальна кількість	Середній вік	Мода за віком	Кількість учителів (за віком)									
					1991-2003		1981-1990		1971-1980		1961-1970		... - 1960	
					19 - 30		31 - 40		41 - 50		51 - 60		61 +	
					N	%	N	%	N	%	N	%	N	%
47.	Врадіївська селищна ТГ (Первомайський район)	16	50	52	1	6,3	4	25	1	6,3	6	37,5	4	25
48.	Кам'яномостівська сільська ТГ (Первомайський район)	9	45	52	2	22,2	0	0	3	33,3	4	44,4	0	0
49.	Кривоозерська селищна ТГ (Первомайський район)	21	50	46	0	0	4	19	8	38,1	8	38,1	1	4,8
50.	Мигіївська сільська ТГ (Первомайський район)	6	51	0	0	0	0	0	4	66,7	2	33,3	0	0
51.	Первомайська міська ТГ (Первомайський район)	26	46	44	4	15,4	5	19,2	7	26,9	7	26,9	3	11,5
52.	Синюхино-Блідська сільська ТГ (Первомайський район)	6	42	54	2	33,3	1	16,7	1	16,7	2	33,3	0	0

Розподіл учителів біології ЗЗСО Миколаївської області за віком





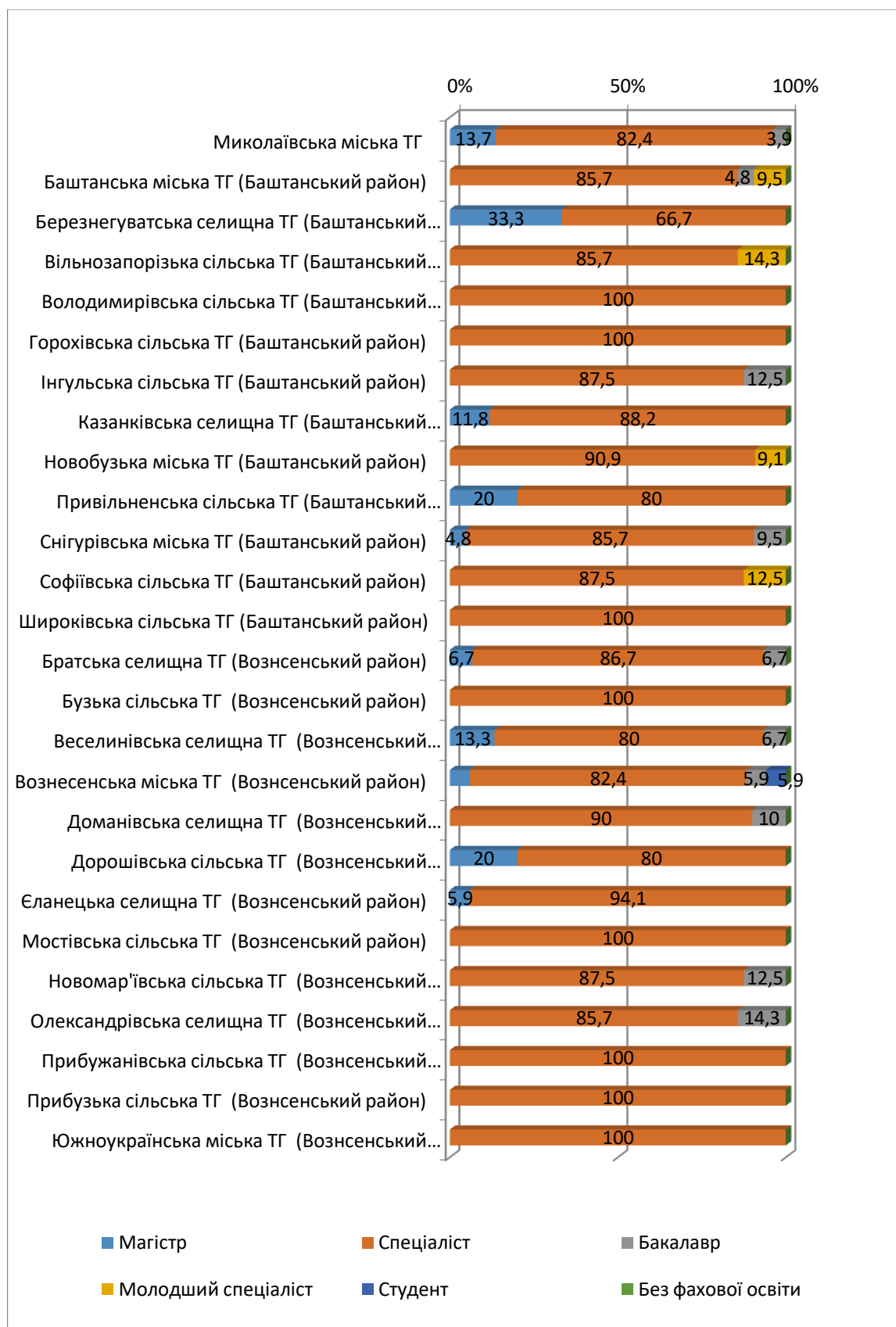
Інформація про розподіл учителів біології ЗЗСО Миколаївської області за освітнім рівнем

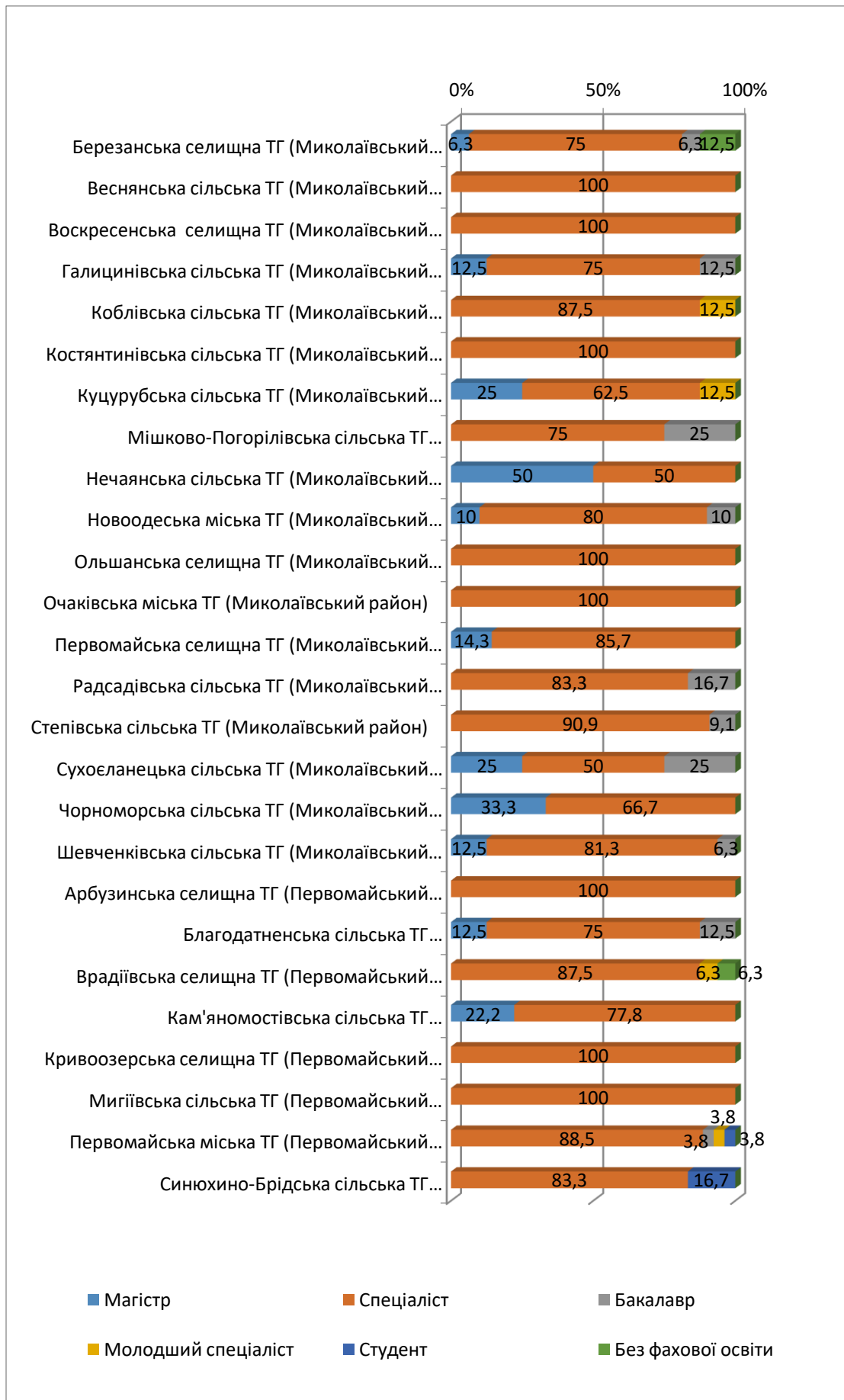
№	Район / ОТГ	Загальна кількість	Освітній рівень											
			Рівень магістра		Рівень спеціаліста		Рівень бакалавра		Рівень молодшого спеціаліста		Студент		Без фахової освіти	
			N	%	N	%	N	%	N	%	N	%	N	%
	Миколаївська область	585	40	6,8	506	86,5	24	4,1	9	1,5	3	0,5	3	0,5
1.	Миколаївська міська ТГ	102	14	13,7	84	82,4	4	3,9	0	0	0	0	0	0
2.	Баштанська міська ТГ (Баштанський район)	21	0	0	18	85,7	1	4,8	2	9,5	0	0	0	0
3.	Березнегуватська селищна ТГ (Баштанський район)	6	2	33,3	4	66,7	0	0	0	0	0	0	0	0
4.	Вільнозапорізька сільська ТГ (Баштанський район)	7	0	0	6	85,7	0	0	1	14,3	0	0	0	0
5.	Володимирівська сільська ТГ (Баштанський район)	2	0	0	2	100	0	0	0	0	0	0	0	0
6.	Горохівська сільська ТГ (Баштанський район)	5	0	0	5	100	0	0	0	0	0	0	0	0
7.	Інгульська сільська ТГ (Баштанський район)	8	0	0	7	87,5	1	12,5	0	0	0	0	0	0
8.	Казанківська селищна ТГ (Баштанський район)	17	2	11,8	15	88,2	0	0	0	0	0	0	0	0
9.	Новобузька міська ТГ (Баштанський район)	11	0	0	10	90,9	0	0	1	9,1	0	0	0	0
10.	Привільненська сільська ТГ (Баштанський район)	5	1	20	4	80	0	0	0	0	0	0	0	0
11.	Снігурівська міська ТГ (Баштанський район)	21	1	4,8	18	85,7	2	9,5	0	0	0	0	0	0
12.	Софіївська сільська ТГ (Баштанський район)	8	0	0	7	87,5	0	0	1	12,5	0	0	0	0
13.	Широківська сільська ТГ (Баштанський район)	4	0	0	4	100	0	0	0	0	0	0	0	0
14.	Братська селищна ТГ (Вознесенський район)	15	1	6,7	13	86,7	1	6,7	0	0	0	0	0	0
15.	Бузька сільська ТГ (Вознесенський район)	6	0	0	6	100	0	0	0	0	0	0	0	0
16.	Веселинівська селищна ТГ (Вознесенський район)	15	2	13,3	12	80	1	6,7	0	0	0	0	0	0
17.	Вознесенська міська ТГ (Вознесенський район)	17	1	5,9	14	82,4	1	5,9	0	0	1	5,9	0	0
18.	Доманівська селищна ТГ (Вознесенський район)	10	0	0	9	90	1	10	0	0	0	0	0	0
19.	Дорошівська сільська ТГ (Вознесенський район)	5	1	20	4	80	0	0	0	0	0	0	0	0
20.	Єланецька селищна ТГ (Вознесенський район)	17	1	5,9	16	94,1	0	0	0	0	0	0	0	0
21.	Мостівська сільська ТГ (Вознесенський район)	6	0	0	6	100	0	0	0	0	0	0	0	0

№	Район / ОТГ	Загальна кількість	Освітній рівень											
			Рівень магістра		Рівень спеціаліста		Рівень бакалавра		Рівень молодшого спеціаліста		Студент		Без фахової освіти	
			N	%	N	%	N	%	N	%	N	%	N	%
22.	Новомар'ївська сільська ТГ (Вознесенський район)	8	0	0	7	87,5	1	12,5	0	0	0	0	0	0
23.	Олександрівська селищна ТГ (Вознесенський район)	7	0	0	6	85,7	1	14,3	0	0	0	0	0	0
24.	Прибужанівська сільська ТГ (Вознесенський район)	6	0	0	6	100	0	0	0	0	0	0	0	0
25.	Прибузька сільська ТГ (Вознесенський район)	4	0	0	4	100	0	0	0	0	0	0	0	0
26.	Южноукраїнська міська ТГ (Вознесенський район)	12	0	0	12	100	0	0	0	0	0	0	0	0
27.	Березанська селищна ТГ (Миколаївський район)	16	1	6,3	12	75	1	6,3	0	0	0	0	2	12,5
28.	Веснянська сільська ТГ (Миколаївський район)	8	0	0	8	100	0	0	0	0	0	0	0	0
29.	Воскресенська селищна ТГ (Миколаївський район)	9	0	0	9	100	0	0	0	0	0	0	0	0
30.	Галицинівська сільська ТГ (Миколаївський район)	8	1	12,5	6	75	1	12,5	0	0	0	0	0	0
31.	Коблівська сільська ТГ (Миколаївський район)	8	0	0	7	87,5	0	0	1	12,5	0	0	0	0
32.	Костянтинівська сільська ТГ (Миколаївський район)	11	0	0	11	100	0	0	0	0	0	0	0	0
33.	Куцурубська сільська ТГ (Миколаївський район)	8	2	25	5	62,5	0	0	1	12,5	0	0	0	0
34.	Мішково-Погорілівська сільська ТГ (Миколаївський район)	4	0	0	3	75,0	1	25	0	0	0	0	0	0
35.	Нечаянська сільська ТГ (Миколаївський район)	2	1	50	1	50	0	0	0	0	0	0	0	0
36.	Новоодеська міська ТГ (Миколаївський район)	10	1	10	8	80	1	10	0	0	0	0	0	0
37.	Ольшанська селищна ТГ (Миколаївський район)	5	0	0	5	100	0	0	0	0	0	0	0	0
38.	Очаківська міська ТГ (Миколаївський район)	5	0	0	5	100	0	0	0	0	0	0	0	0
39.	Первомайська селищна ТГ (Миколаївський район)	7	1	14,3	6	85,7	0	0	0	0	0	0	0	0
40.	Радсадівська сільська ТГ (Миколаївський район)	6	0	0	5	83,3	1	16,7	0	0	0	0	0	0
41.	Степівська сільська ТГ (Миколаївський район)	11	0	0	10	90,9	1	9,1	0	0	0	0	0	0
42.	Сухоеланецька сільська ТГ (Миколаївський район)	4	1	25	2	50	1	25	0	0	0	0	0	0
43.	Чорноморська сільська ТГ (Миколаївський район)	3	1	33,3	2	66,7	0	0	0	0	0	0	0	0
44.	Шевченківська сільська ТГ (Миколаївський район)	16	2	12,5	13	81,3	1	6,3	0	0	0	0	0	0
45.	Арбузинська селищна ТГ (Первомайський район)	7	0	0	7	100	0	0	0	0	0	0	0	0

№	Район / ОТГ	Загальна кількість	Освітній рівень											
			Рівень магістра		Рівень спеціаліста		Рівень бакалавра		Рівень молодшого спеціаліста		Студент		Без фахової освіти	
			N	%	N	%	N	%	N	%	N	%	N	%
46.	Благодатненська сільська ТГ (Первомайський район)	8	1	12,5	6	75	1	12,5	0	0	0	0	0	0
47.	Врадіївська селищна ТГ (Первомайський район)	16	0	0	14	87,5	0	0	1	6,3	0	0	1	6,3
48.	Кам'яномостівська сільська ТГ (Первомайський район)	9	2	22,2	7	77,8	0	0	0	0	0	0	0	0
49.	Кривоозерська селищна ТГ (Первомайський район)	21	0	0	21	100	0	0	0	0	0	0	0	0
50.	Мигіївська сільська ТГ (Первомайський район)	6	0	0	6	100	0	0	0	0	0	0	0	0
51.	Первомайська міська ТГ (Первомайський район)	26	0	0	23	88,5	1	3,8	1	3,8	1	3,8	0	0
52.	Синюхино-Брідська сільська ТГ (Первомайський район)	6	0	0	5	83,3	0	0	0	0	1	16,7	0	0

Розподіл учителів біології ЗЗСО Миколаївської області за освітнім рівнем





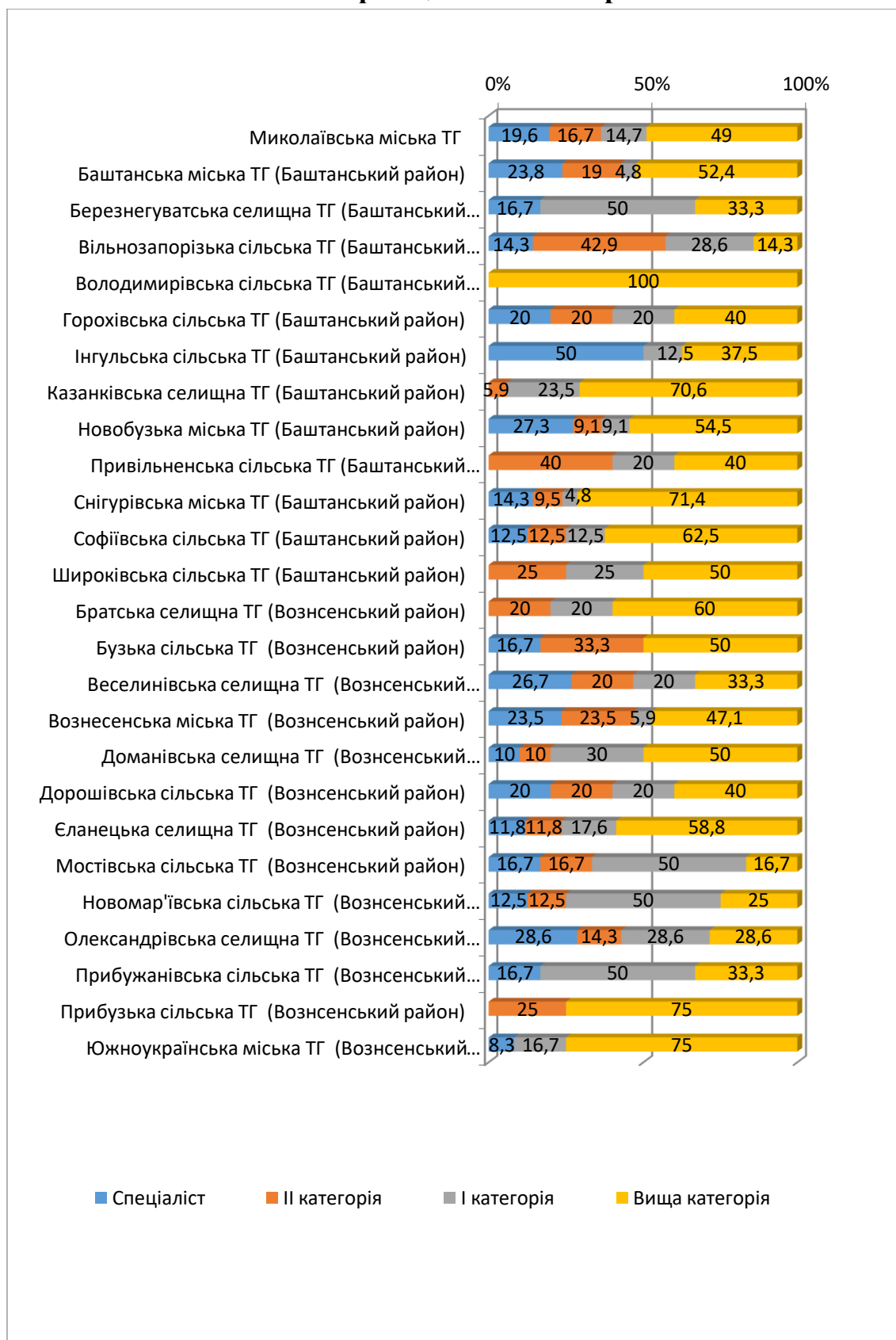
Інформація про розподіл учителів біології ЗЗСО Миколаївської області за кваліфікаційною категорією

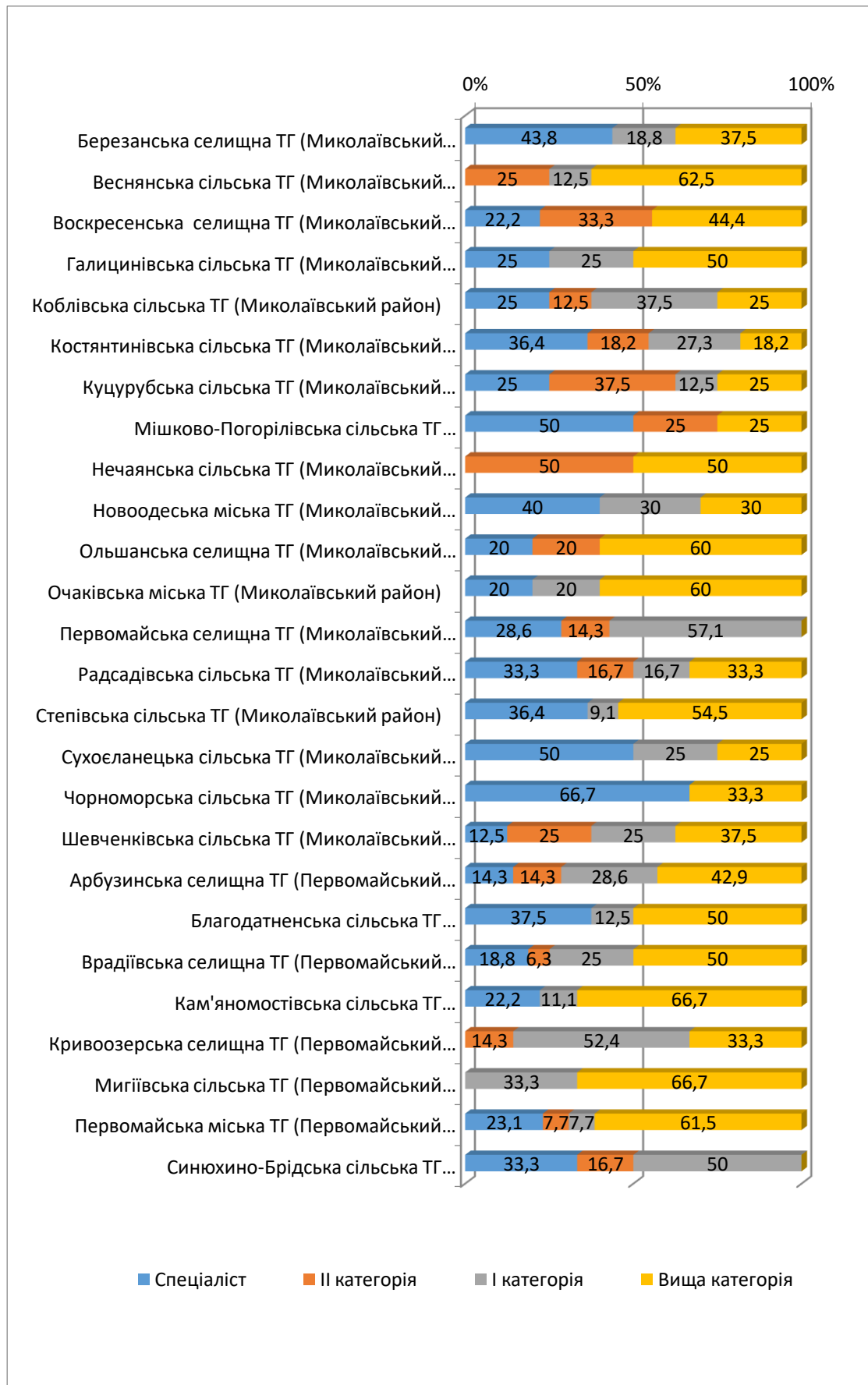
№	Район / ОТГ	Загальна кількість	Спеціаліст		II категорія		I категорія		Вища категорія	
			N	%	N	%	N	%	N	%
	Миколаївська область	585	116	19,8	81	13,8	114	19,5	274	46,8
1.	Миколаївська міська ТГ	102	20	19,6	17	16,7	15	14,7	50	49
2.	Баштанська міська ТГ (Баштанський район)	21	5	23,8	4	19,0	1	4,8	11	52,4
3.	Березнегуватська селищна ТГ (Баштанський район)	6	1	16,7	0	0	3	50	2	33,3
4.	Вільнозапорізька сільська ТГ (Баштанський район)	7	1	14,3	3	42,9	2	28,6	1	14,3
5.	Володимирівська сільська ТГ (Баштанський район)	2	0	0	0	0	0	0	2	100
6.	Горохівська сільська ТГ (Баштанський район)	5	1	20	1	20	1	20	2	40
7.	Інгульська сільська ТГ (Баштанський район)	8	4	50	0	0	1	12,5	3	37,5
8.	Казанківська селищна ТГ (Баштанський район)	17	0	0	1	5,9	4	23,5	12	70,6
9.	Новобузька міська ТГ (Баштанський район)	11	3	27,3	1	9,1	1	9,1	6	54,5
10.	Привільненська сільська ТГ (Баштанський район)	5	0	0	2	40	1	20	2	40
11.	Снігурівська міська ТГ (Баштанський район)	21	3	14,3	2	9,5	1	4,8	15	71,4
12.	Софіївська сільська ТГ (Баштанський район)	8	1	12,5	1	12,5	1	12,5	5	62,5
13.	Широківська сільська ТГ (Баштанський район)	4	0	0	1	25	1	25	2	50
14.	Братська селищна ТГ (Вознесенський район)	15	0	0	3	20	3	20	9	60
15.	Бузька сільська ТГ (Вознесенський район)	6	1	16,7	2	33,3	0	0	3	50
16.	Веселинівська селищна ТГ (Вознесенський район)	15	4	26,7	3	20	3	20	5	33,3
17.	Вознесенська міська ТГ (Вознесенський район)	17	4	23,5	4	23,5	1	5,9	8	47,1
18.	Доманівська селищна ТГ (Вознесенський район)	10	1	10	1	10	3	30	5	50
19.	Дорошівська сільська ТГ (Вознесенський район)	5	1	20	1	20	1	20	2	40
20.	Єланецька селищна ТГ (Вознесенський район)	17	2	11,8	2	11,8	3	17,6	10	58,8
21.	Мостівська сільська ТГ (Вознесенський район)	6	1	16,7	1	16,7	3	50	1	16,7
22.	Новомар'ївська сільська ТГ (Вознесенський район)	8	1	12,5	1	12,5	4	50	2	25

№	Район / ОТГ	Загальна кількість	Спеціаліст		II категорія		I категорія		Вища категорія	
			N	%	N	%	N	%	N	%
23.	Олександрівська селищна ТГ (Вознесенський район)	7	2	28,6	1	14,3	2	28,6	2	28,6
24.	Прибужанівська сільська ТГ (Вознесенський район)	6	1	16,7	0	0	3	50	2	33,3
25.	Прибузька сільська ТГ (Вознесенський район)	4	0	0	1	25	0	0	3	75
26.	Южноукраїнська міська ТГ (Вознесенський район)	12	1	8,3	0	0	2	16,7	9	75
27.	Березанська селищна ТГ (Миколаївський район)	16	7	43,8	0	0	3	18,8	6	37,5
28.	Веснянська сільська ТГ (Миколаївський район)	8	0	0	2	25	1	12,5	5	62,5
29.	Воскресенська селищна ТГ (Миколаївський район)	9	2	22,2	3	33,3	0	0	4	44,4
30.	Галицинівська сільська ТГ (Миколаївський район)	8	2	25	0	0	2	25	4	50
31.	Коблівська сільська ТГ (Миколаївський район)	8	2	25,0	1	12,5	3	37,5	2	25
32.	Костянтинівська сільська ТГ (Миколаївський район)	11	4	36,4	2	18,2	3	27,3	2	18,2
33.	Куцурубська сільська ТГ (Миколаївський район)	8	2	25,0	3	37,5	1	12,5	2	25
34.	Мішково-Погорілівська сільська ТГ (Миколаївський район)	4	2	50	1	25	0	0	1	25
35.	Нечаянська сільська ТГ (Миколаївський район)	2	0	0	1	50	0	0	1	50
36.	Новоодеська міська ТГ (Миколаївський район)	10	4	40	0	0	3	30	3	30
37.	Ольшанська селищна ТГ (Миколаївський район)	5	1	20	1	20	0	0	3	60
38.	Очаківська міська ТГ (Миколаївський район)	5	1	20	0	0	1	20	3	60
39.	Первомайська селищна ТГ (Миколаївський район)	7	2	28,6	1	14,3	4	57,1	0	0
40.	Радсадівська сільська ТГ (Миколаївський район)	6	2	33,3	1	16,7	1	16,7	2	33,3
41.	Степівська сільська ТГ (Миколаївський район)	11	4	36,4	0	0	1	9,1	6	54,5
42.	Сухоеланецька сільська ТГ (Миколаївський район)	4	2	50	0	0	1	25	1	25
43.	Чорноморська сільська ТГ (Миколаївський район)	3	2	66,7	0	0	0	0	1	33,3
44.	Шевченківська сільська ТГ (Миколаївський район)	16	2	12,5	4	25	4	25	6	37,5
45.	Арбузинська селищна ТГ (Первомайський район)	7	1	14,3	1	14,3	2	28,6	3	42,9
46.	Благодатненська сільська ТГ (Первомайський район)	8	3	37,5	0	0	1	12,5	4	50

№	Район / ОТГ	Загальна кількість	Спеціаліст		II категорія		I категорія		Вища категорія	
			N	%	N	%	N	%	N	%
47.	Врадіївська селищна ТГ (Первомайський район)	16	3	18,8	1	6,3	4	25	8	50
48.	Кам'яномостівська сільська ТГ (Первомайський район)	9	2	22,2	0	0	1	11,1	6	66,7
49.	Кривоозерська селищна ТГ (Первомайський район)	21	0	0	3	14,3	11	52,4	7	33,3
50.	Мигіївська сільська ТГ (Первомайський район)	6	0	0	0	0	2	33,3	4	66,7
51.	Первомайська міська ТГ (Первомайський район)	26	6	23,1	2	7,7	2	7,7	16	61,5
52.	Синюхино-Брідська сільська ТГ (Первомайський район)	6	2	33,3	1	16,7	3	50	0	0

Розподіл учителів біології ЗЗСО Миколаївської області за кваліфікаційною категорією





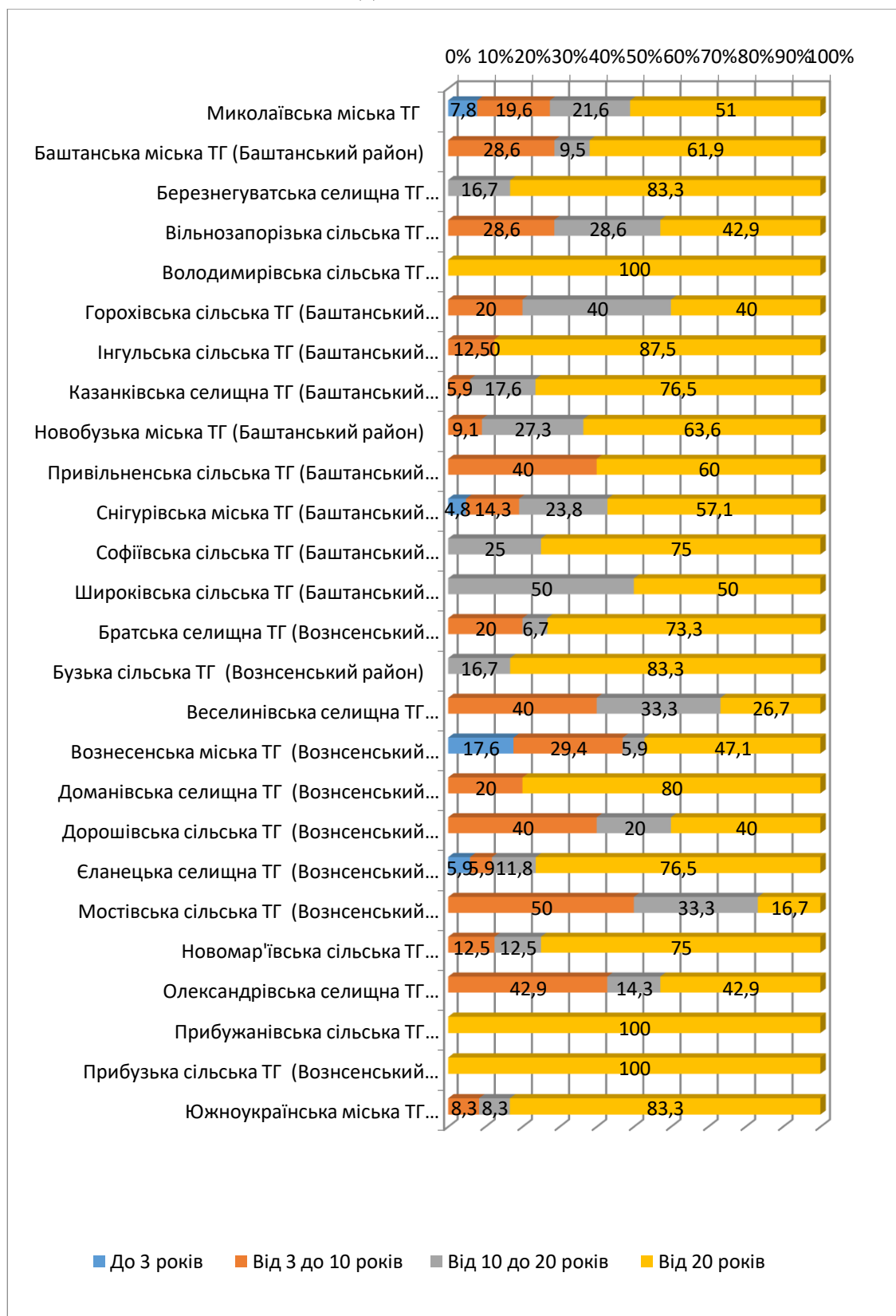
Інформація про розподіл учителів біології ЗЗСО Миколаївської області за педагогічним стажем

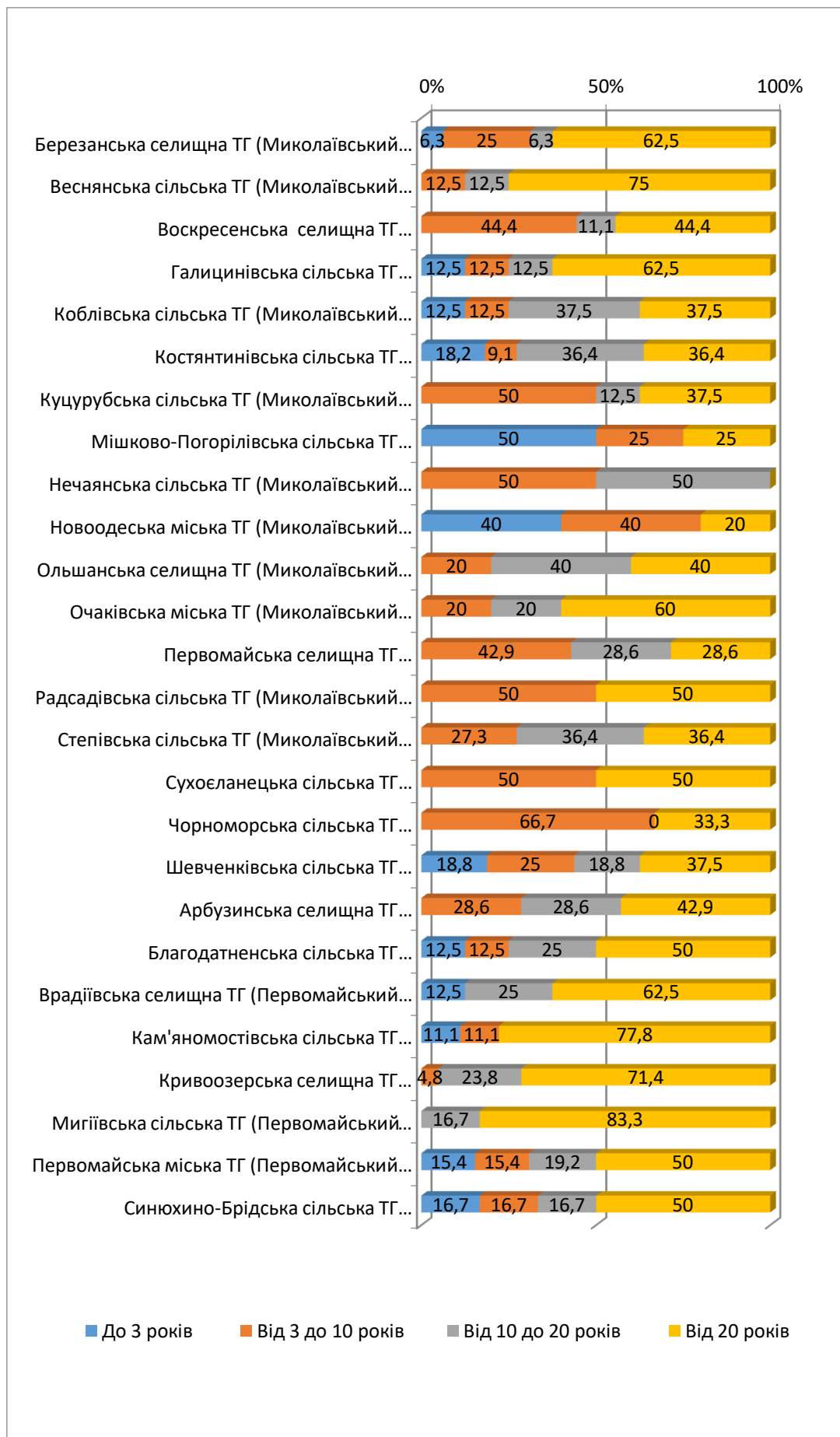
№	Район / ОТГ	Загальна кількість	До 3 років		Від 3 до 10 років		Від 10 до 20 років		Від 20 років	
			N	%	N	%	N	%	N	%
	Миколаївська область	585	36	6,2	115	19,7	105	17,9	329	56,2
1.	Миколаївська міська ТГ	102	8	7,8	20	19,6	22	21,6	52	51
2.	Баштанська міська ТГ (Баштанський район)	21	0	0	6	28,6	2	9,5	13	61,9
3.	Березнегуватська селищна ТГ (Баштанський район)	6	0	0	0	0	1	16,7	5	83,3
4.	Вільнозапорізька сільська ТГ (Баштанський район)	7	0	0	2	28,6	2	28,6	3	42,9
5.	Володимирівська сільська ТГ (Баштанський район)	2	0	0	0	0	0	0	2	100
6.	Горохівська сільська ТГ (Баштанський район)	5	0	0	1	20	2	40	2	40
7.	Інгульська сільська ТГ (Баштанський район)	8	0	0	1	12,5	0	0	7	87,5
8.	Казанківська селищна ТГ (Баштанський район)	17	0	0	1	5,9	3	17,6	13	76,5
9.	Новобузька міська ТГ (Баштанський район)	11	0	0	1	9,1	3	27,3	7	63,6
10.	Привільненська сільська ТГ (Баштанський район)	5	0	0	2	40	0	0	3	60
11.	Снігурівська міська ТГ (Баштанський район)	21	1	4,8	3	14,3	5	23,8	12	57,1
12.	Софіївська сільська ТГ (Баштанський район)	8	0	0	0	0	2	25	6	75
13.	Широківська сільська ТГ (Баштанський район)	4	0	0	0	0	2	50	2	50
14.	Братська селищна ТГ (Вознесенський район)	15	0	0	3	20	1	6,7	11	73,3
15.	Бузька сільська ТГ (Вознесенський район)	6	0	0	0	0	1	16,7	5	83,3
16.	Веселинівська селищна ТГ (Вознесенський район)	15	0	0	6	40	5	33,3	4	26,7
17.	Вознесенська міська ТГ (Вознесенський район)	17	3	17,6	5	29,4	1	5,9	8	47,1
18.	Доманівська селищна ТГ (Вознесенський район)	10	0	0	2	20	0	0	8	80
19.	Дорошівська сільська ТГ (Вознесенський район)	5	0	0	2	40	1	20	2	40
20.	Єланецька селищна ТГ (Вознесенський район)	17	1	5,9	1	5,9	2	11,8	13	76,5
21.	Мостівська сільська ТГ (Вознесенський район)	6	0	0	3	50	2	33,3	1	16,7
22.	Новомар'ївська сільська ТГ (Вознесенський район)	8	0	0	1	12,5	1	12,5	6	75

№	Район / ОТГ	Загальна кількість	До 3 років		Від 3 до 10 років		Від 10 до 20 років		Від 20 років	
			N	%	N	%	N	%	N	%
23.	Олександрівська селищна ТГ (Вознесенський район)	7	0	0	3	42,9	1	14,3	3	42,9
24.	Прибужанівська сільська ТГ (Вознесенський район)	6	0	0	0	0	0	0	6	100
25.	Прибузька сільська ТГ (Вознесенський район)	4	0	0	0	0	0	0	4	100
26.	Южноукраїнська міська ТГ (Вознесенський район)	12	0	0	1	8,3	1	8,3	10	83,3
27.	Березанська селищна ТГ (Миколаївський район)	16	1	6,3	4	25	1	6,3	10	62,5
28.	Веснянська сільська ТГ (Миколаївський район)	8	0	0	1	12,5	1	12,5	6	75
29.	Воскресенська селищна ТГ (Миколаївський район)	9	0	0	4	44,4	1	11,1	4	44,4
30.	Галицинівська сільська ТГ (Миколаївський район)	8	1	12,5	1	12,5	1	12,5	5	62,5
31.	Коблівська сільська ТГ (Миколаївський район)	8	1	12,5	1	12,5	3	37,5	3	37,5
32.	Костянтинівська сільська ТГ (Миколаївський район)	11	2	18,2	1	9,1	4	36,4	4	36,4
33.	Куцурубська сільська ТГ (Миколаївський район)	8	0	0	4	50	1	12,5	3	37,5
34.	Мішково-Погорілівська сільська ТГ (Миколаївський район)	4	2	50	1	25	0	0	1	25
35.	Нечаянська сільська ТГ (Миколаївський район)	2	0	0	1	50	1	50		0
36.	Новоодеська міська ТГ (Миколаївський район)	10	4	40	4	40	0	0	2	20
37.	Ольшанська селищна ТГ (Миколаївський район)	5	0	0	1	20	2	40	2	40
38.	Очаківська міська ТГ (Миколаївський район)	5	0	0	1	20	1	20	3	60
39.	Первомайська селищна ТГ (Миколаївський район)	7	0	0	3	42,9	2	28,6	2	28,6
40.	Радсадівська сільська ТГ (Миколаївський район)	6	0	0	3	50	0	0	3	50
41.	Степівська сільська ТГ (Миколаївський район)	11	0	0	3	27,3	4	36,4	4	36,4
42.	Сухоеланецька сільська ТГ (Миколаївський район)	4	0	0	2	50	0	0	2	50
43.	Чорноморська сільська ТГ (Миколаївський район)	3	0	0	2	66,7	0	0	1	33,3
44.	Шевченківська сільська ТГ (Миколаївський район)	16	3	18,8	4	25	3	18,8	6	37,5
45.	Арбузинська селищна ТГ (Первомайський район)	7	0	0	2	28,6	2	28,6	3	42,9
46.	Благодатненська сільська ТГ (Первомайський район)	8	1	12,5	1	12,5	2	25	4	50
47.	Врадівська селищна ТГ (Первомайський район)	16	2	12,5	0	0	4	25	10	62,5

№	Район / ОТГ	Загальна кількість	До 3 років		Від 3 до 10 років		Від 10 до 20 років		Від 20 років	
			N	%	N	%	N	%	N	%
48.	Кам'яномостівська сільська ТГ (Первомайський район)	9	1	11,1	1	11,1	0	0	7	77,8
49.	Кривоозерська селищна ТГ (Первомайський район)	21	0	0	1	4,8	5	23,8	15	71,4
50.	Мигіївська сільська ТГ (Первомайський район)	6	0	0	0	0	1	16,7	5	83,3
51.	Первомайська міська ТГ (Первомайський район)	26	4	15,4	4	15,4	5	19,2	13	50
52.	Синюхино-Брідська сільська ТГ (Первомайський район)	6	1	16,7	1	16,7	1	16,7	3	50

Розподіл учителів біології ЗЗСО Миколаївської області за педагогічним стажем





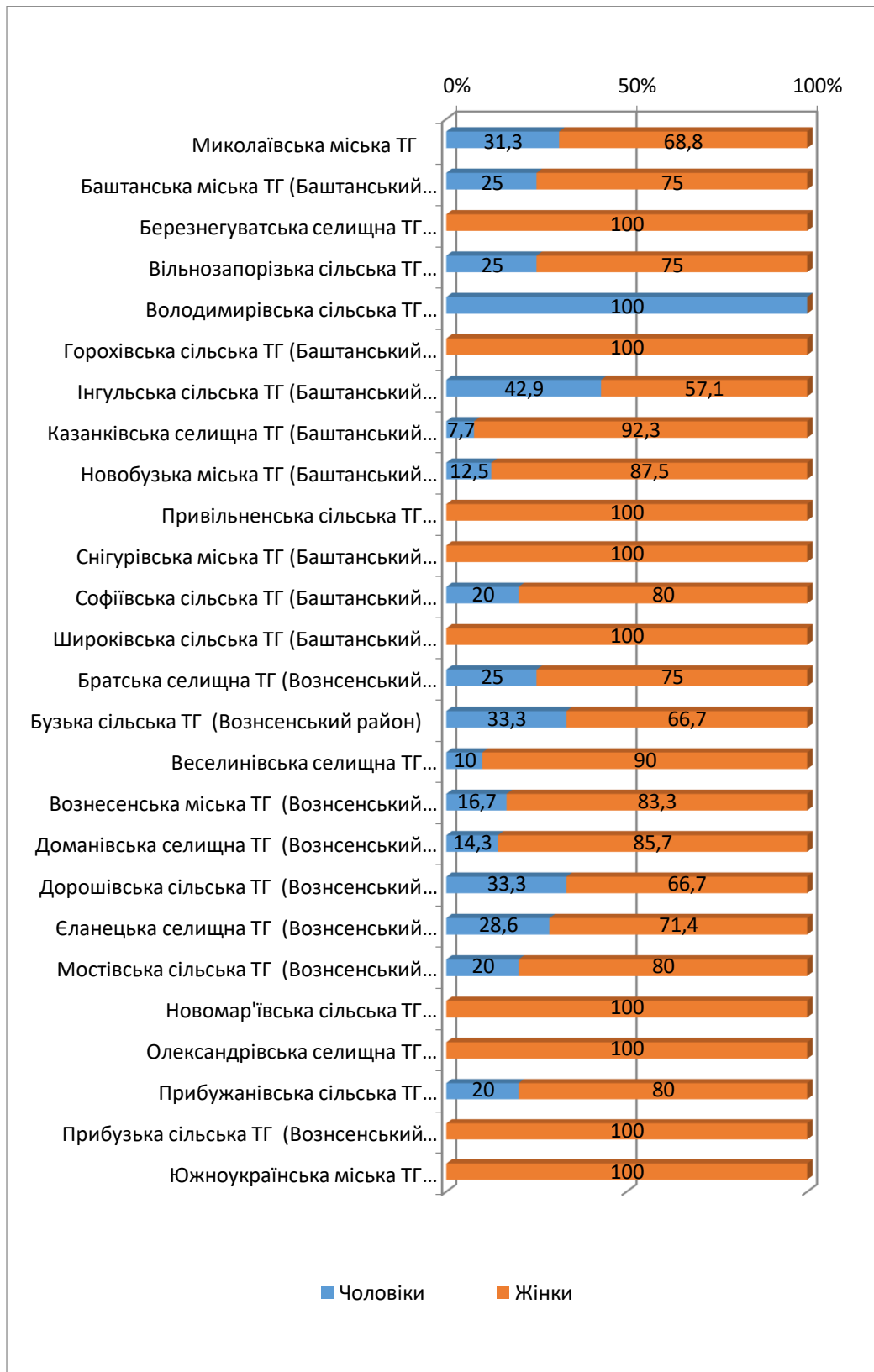
Інформація про розподіл учителів природознавства ЗЗСО Миколаївської області за статтю та наявністю фахової освіти

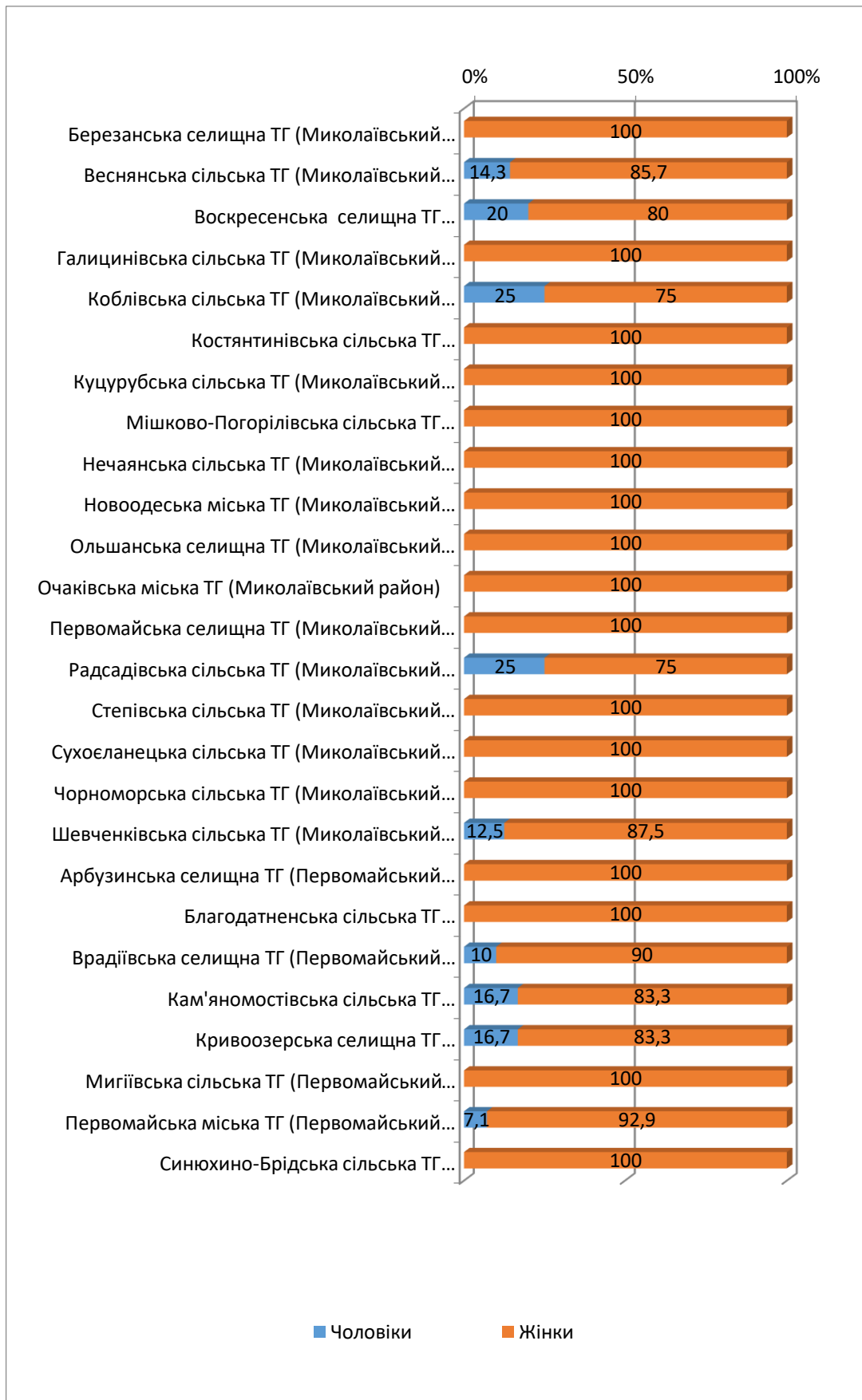
	Район / ОТГ	Загальна кількість	Чоловіки		Жінки		З фаховою освітою		Без фахової освіти	
			N	%	N	%	N	%	N	%
	Миколаївська область	364	51	14	313	86	261	71,7	103	28,3
1.	Миколаївська міська ТГ	48	15	31,3	33	68,8	44	91,7	4	8,3
2.	Баштанська міська ТГ (Баштанський район)	12	3	25	9	75	9	75	3	25
3.	Березнегуватська селищна ТГ (Баштанський район)	9	0	0	9	100	5	55,6	4	44,4
4.	Вільнозапорізька сільська ТГ (Баштанський район)	4	1	25	3	75	1	25	3	75
5.	Володимирівська сільська ТГ (Баштанський район)	1	1	100	0	0	1	100		0
6.	Горохівська сільська ТГ (Баштанський район)	6	0	0	6	100	4	66,7	2	33,3
7.	Інгульська сільська ТГ (Баштанський район)	7	3	42,9	4	57,1	3	42,9	4	57,1
8.	Казанківська селищна ТГ (Баштанський район)	13	1	7,7	12	92,3	11	84,6	2	15,4
9.	Новобузька міська ТГ (Баштанський район)	8	1	12,5	7	87,5	5	62,5	3	37,5
10.	Привільненська сільська ТГ (Баштанський район)	3	0	0	3	100	1	33,3	2	66,7
11.	Снігурівська міська ТГ (Баштанський район)	13	0	0	13	100	11	84,6	2	15,4
12.	Софіївська сільська ТГ (Баштанський район)	5	1	20	4	80	4	80	1	20
13.	Широківська сільська ТГ (Баштанський район)	3	0	0	3	100	3	100	0	0
14.	Братська селищна ТГ (Вознесенський район)	12	3	25	9	75	8	66,7	4	33,3
15.	Бузька сільська ТГ (Вознесенський район)	3	1	33,3	2	66,7	2	66,7	1	33,3
16.	Веселинівська селищна ТГ (Вознесенський район)	10	1	10	9	90	8	80	2	20
17.	Вознесенська міська ТГ (Вознесенський район)	6	1	16,7	5	83,3	6	100	0	0
18.	Доманівська селищна ТГ (Вознесенський район)	7	1	14,3	6	85,7	4	57,1	3	42,9
19.	Дорошівська сільська ТГ (Вознесенський район)	3	1	33,3	2	66,7	2	66,7	1	33,3
20.	Єланецька селищна ТГ (Вознесенський район)	14	4	28,6	10	71,4	8	57,1	6	42,9
21.	Мостівська сільська ТГ (Вознесенський район)	5	1	20	4	80	3	60	2	40

	Район / ОТГ	Загальна кількість	Чоловіки		Жінки		З фаховою освітою		Без фахової освіти	
			N	%	N	%	N	%	N	%
22.	Новомар'ївська сільська ТГ (Вознесенський район)	5	0	0	5	100	2	40	3	60
23.	Олександрівська селищна ТГ (Вознесенський район)	3	0	0	3	100	3	100	0	0
24.	Прибужанівська сільська ТГ (Вознесенський район)	5	1	20	4	80	3	60	2	40
25.	Прибузька сільська ТГ (Вознесенський район)	1	0	0	1	100	1	100	0	0
26.	Южноукраїнська міська ТГ (Вознесенський район)	5	0	0	5	100	5	100	0	0
27.	Березанська селищна ТГ (Миколаївський район)	9	0	0	9	100	1	11,1	8	88,9
28.	Веснянська сільська ТГ (Миколаївський район)	7	1	14,3	6	85,7	6	85,7	1	14,3
29.	Воскресенська селищна ТГ (Миколаївський район)	5	1	20	4	80	5	100	0	0
30.	Галицинівська сільська ТГ (Миколаївський район)	4	0	0	4	100	3	75	1	25
31.	Коблівська сільська ТГ (Миколаївський район)	4	1	25	3	75	3	75	1	25
32.	Костянтинівська сільська ТГ (Миколаївський район)	5	0	0	5	100	4	80	1	20
33.	Куцурубська сільська ТГ (Миколаївський район)	4	0	0	4	100	2	50	2	50
34.	Мішково-Погорілівська сільська ТГ (Миколаївський район)	2	0	0	2	100	1	50	1	50
35.	Нечаянська сільська ТГ (Миколаївський район)	3	0	0	3	100	2	66,7	1	33,3
36.	Новоодеська міська ТГ (Миколаївський район)	5	0	0	5	100	5	100	0	0
37.	Ольшанська селищна ТГ (Миколаївський район)	4	0	0	4	100	2	50	2	50
38.	Очаківська міська ТГ (Миколаївський район)	4	0	0	4	100	3	75	1	25
39.	Первомайська селищна ТГ (Миколаївський район)	2	0	0	2	100	2	100	0	0
40.	Радсадівська сільська ТГ (Миколаївський район)	4	1	25	3	75	4	100	0	0
41.	Степівська сільська ТГ (Миколаївський район)	9	0	0	9	100	4	44,4	5	55,6
42.	Сухоеланецька сільська ТГ (Миколаївський район)	3	0	0	3	100	1	33,3	2	66,7
43.	Чорноморська сільська ТГ (Миколаївський район)	3	0	0	3	100	1	33,3	2	66,7
44.	Шевченківська сільська ТГ (Миколаївський район)	8	1	12,5	7	87,5	8	100	0	0
45.	Арбузинська селищна ТГ (Первомайський район)	6	0	0	6	100	4	66,7	2	33,3
46.	Благодатненська сільська ТГ (Первомайський район)	5	0	0	5	100	2	40	3	60

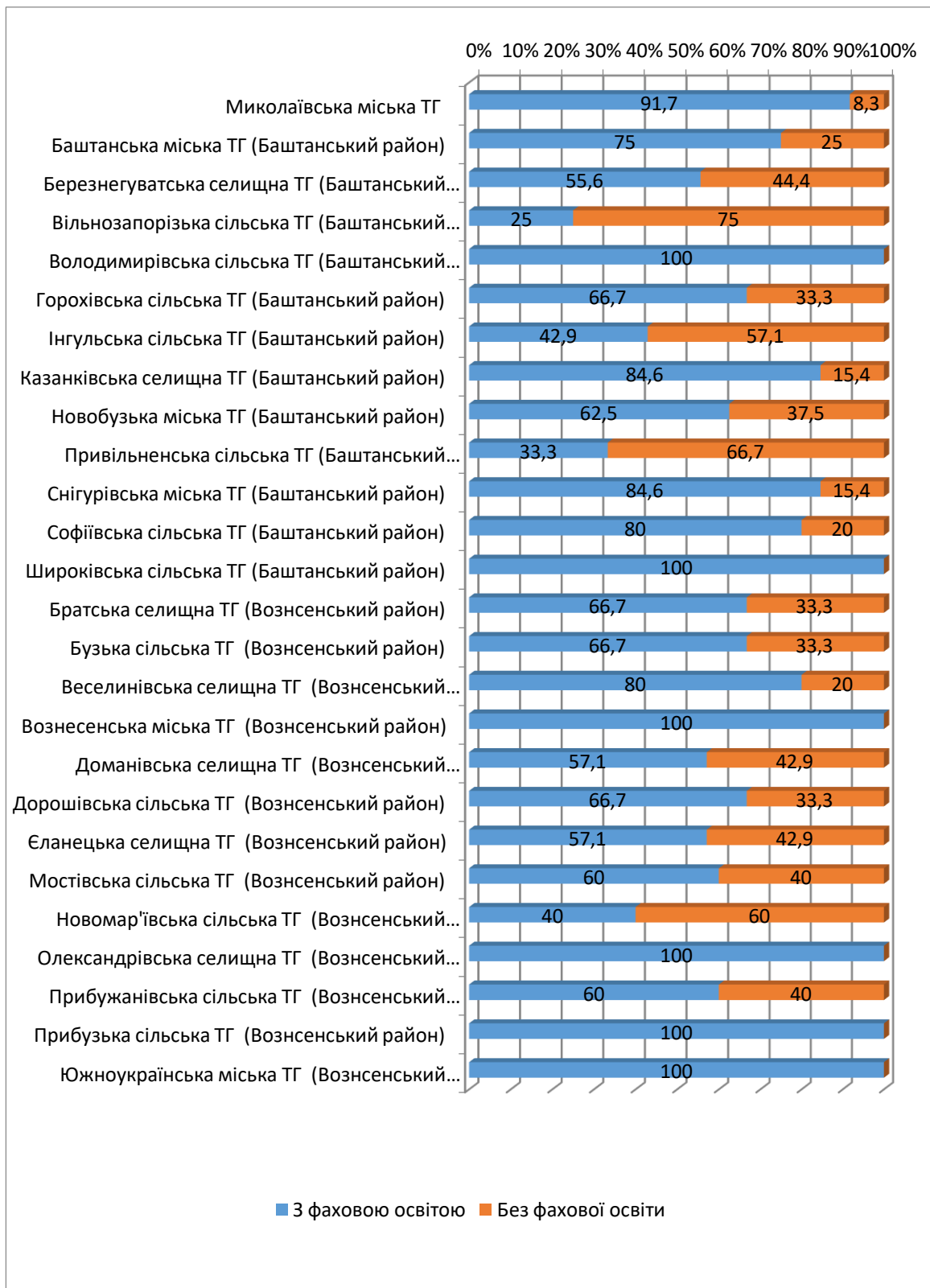
	Район / ОТГ	Загальна кількість	Чоловіки		Жінки		З фаховою освітою		Без фахової освіти	
			N	%	N	%	N	%	N	%
47.	Врадіївська селищна ТГ (Первомайський район)	10	1	10	9	90	6	60	4	40
48.	Кам'яномостівська сільська ТГ (Первомайський район)	6	1	16,7	5	83,3	4	66,7	2	33,3
49.	Кривоозерська селищна ТГ (Первомайський район)	18	3	16,7	15	83,3	14	77,8	4	22,2
50.	Мигіївська сільська ТГ (Первомайський район)	4	0	0	4	100	1	25	3	75
51.	Первомайська міська ТГ (Первомайський район)	14	1	7,1	13	92,9	13	92,9	1	7,1
52.	Синюхино-Брідська сільська ТГ (Первомайський район)	5	0	0	5	100	3	60	2	40

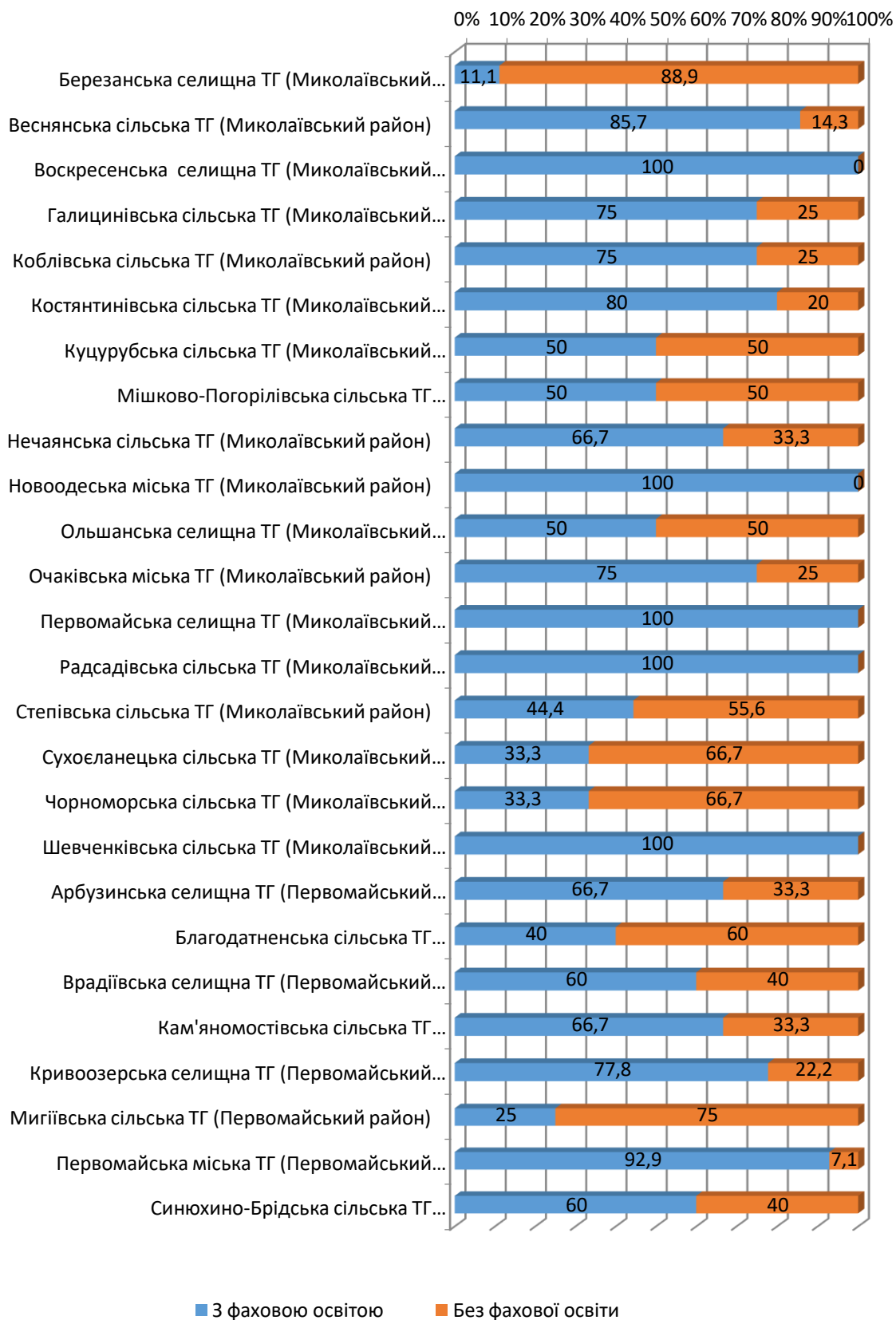
Розподіл учителів природознавства ЗЗСО Миколаївської області за статтю





Розподіл учителів природознавства ЗЗСО Миколаївської області за наявністю фахової освіти





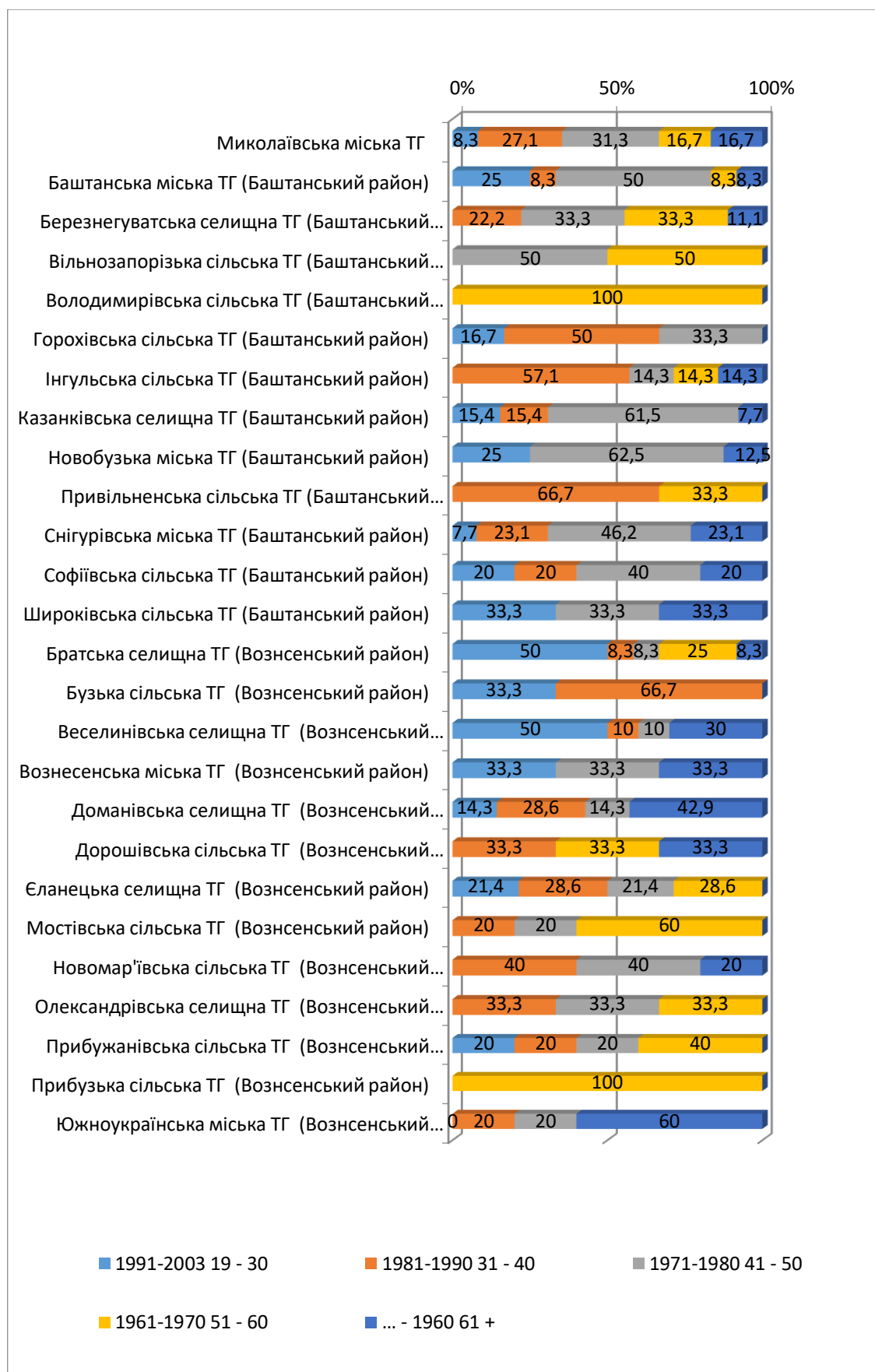
Інформація про розподіл учителів природознавства ЗЗСО Миколаївської області за віком

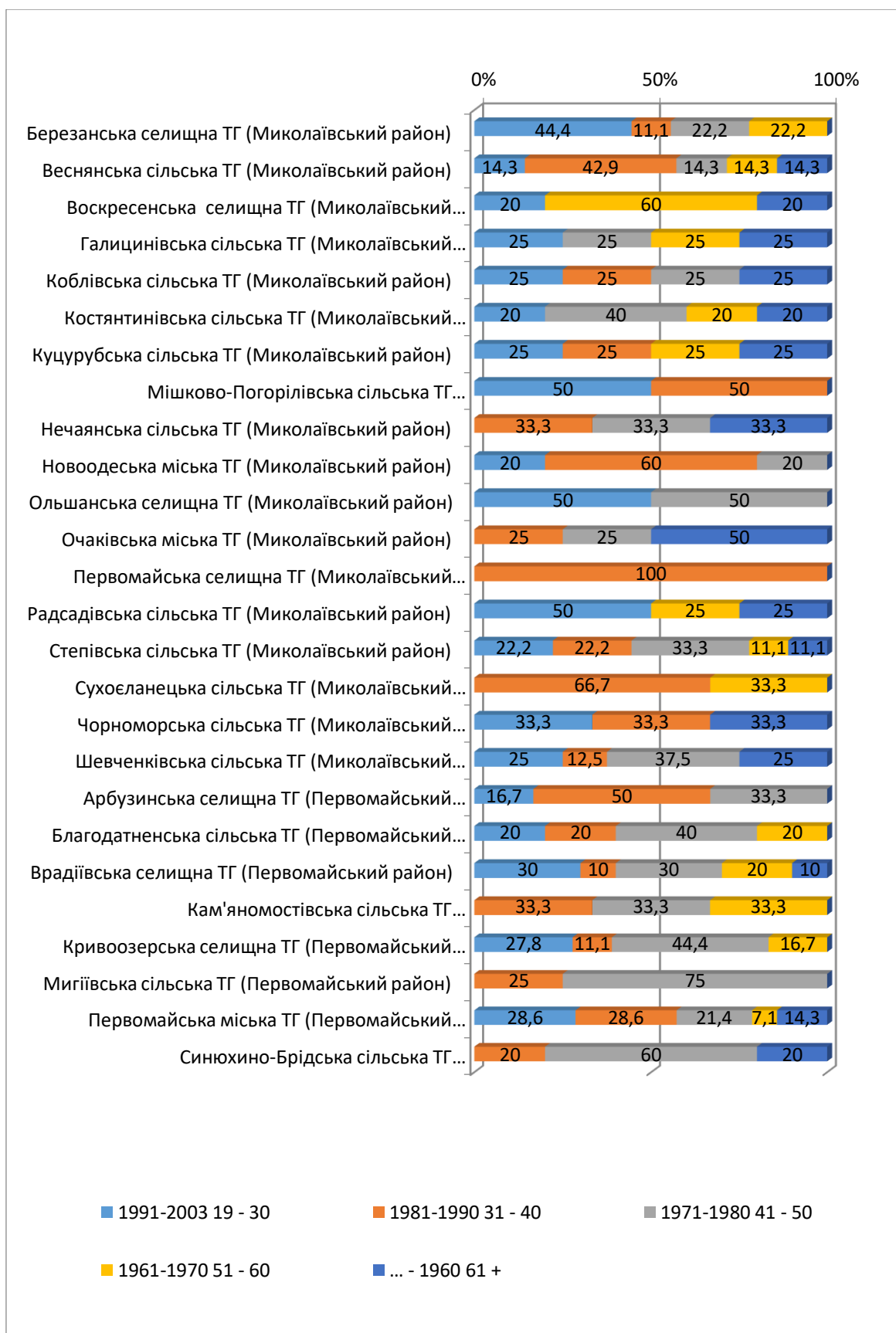
№	Район / ОТГ	Загальна кількість	Середній вік	Мода за віком	Кількість учителів (за віком)									
					1991-2003		1981-1990		1971-1980		1961-1970		... - 1960	
					19 - 30		31 - 40		41 - 50		51 - 60		61 +	
					N	%	N	%	N	%	N	%	N	%
	Миколаївська область	364	48	44	50	13,7	69	19,0	83	22,8	109	29,9	53	14,6
1.	Миколаївська міська ТГ	48	8	16,7	4	8,3	13	27,1	15	31,3	8	16,7	8	16,7
2.	Баштанська міська ТГ (Баштанський район)	12	1	8,3	3	25	1	8,3	6	50	1	8,3	1	8,3
3.	Березнегуватська селищна ТГ (Баштанський район)	9	1	11,1	0	0	2	22,2	3	33,3	3	33,3	1	11,1
4.	Вільнозапорізька сільська ТГ (Баштанський район)	4	0	0	0	0	0	0	2	50	2	50	0	0
5.	Володимирівська сільська ТГ (Баштанський район)	1	0	0	0	0	0	0	0	0	1	100	0	0
6.	Горохівська сільська ТГ (Баштанський район)	6	0	0	1	16,7	3	50	2	33,3	0	0	0	0
7.	Ігульська сільська ТГ (Баштанський район)	7	1	14,3	0	0	4	57,1	1	14,3	1	14,3	1	14,3
8.	Казанківська селищна ТГ (Баштанський район)	13	1	7,7	2	15,4	2	15,4	8	61,5	0	0	1	7,7
9.	Новобузька міська ТГ (Баштанський район)	8	1	12,5	2	25	0	0	5	62,5	0	0	1	12,5
10.	Привільненська сільська ТГ (Баштанський район)	3	0	0	0	0	2	66,7	0	0	1	33,3	0	0
11.	Снігурівська міська ТГ (Баштанський район)	13	3	23,1	1	7,7	3	23,1	6	46,2	0	0	3	23,1
12.	Софіївська сільська ТГ (Баштанський район)	5	1	20	1	20	1	20	2	40	0	0	1	20
13.	Широківська сільська ТГ (Баштанський район)	3	1	33,3	1	33,3	0	0	1	33,3	0	0	1	33,3
14.	Братська селищна ТГ (Вознесенський район)	12	1	8,3	6	50	1	8,3	1	8,3	3	25	1	8,3
15.	Бузька сільська ТГ (Вознесенський район)	3	0	0	1	33,3	2	66,7	0	0	0	0	0	0
16.	Веселинівська селищна ТГ (Вознесенський район)	10	3	30	5	50	1	10	1	10	0	0	3	30
17.	Вознесенська міська ТГ (Вознесенський район)	6	2	33,3	2	33,3	0	0	2	33,3	0	0	2	33,3
18.	Доманівська селищна ТГ (Вознесенський район)	7	3	42,9	1	14,3	2	28,6	1	14,3	0	0	3	42,9
19.	Дорошівська сільська ТГ (Вознесенський район)	3	1	33,3	0	0	1	33,3	0	0	1	33,3	1	33,3
20.	Єланецька селищна ТГ (Вознесенський район)	14	0	0	3	21,4	4	28,6	3	21,4	4	28,6	0	0
21.	Мостівська сільська ТГ (Вознесенський район)	5	0	0	0	0	1	20	1	20	3	60	0	0

№	Район / ОТГ	Загальна кількість	Середній вік	Мода за віком	Кількість учителів (за віком)									
					1991-2003		1981-1990		1971-1980		1961-1970		... - 1960	
					19 - 30		31 - 40		41 - 50		51 - 60		61 +	
					N	%	N	%	N	%	N	%	N	%
22.	Новомар'ївська сільська ТГ (Вознесенський район)	5	1	20	0	0	2	40	2	40	0	0	1	20
23.	Олександрівська селищна ТГ (Вознесенський район)	3	0	0	0	0	1	33,3	1	33,3	1	33,3	0	0
24.	Прибужанівська сільська ТГ (Вознесенський район)	5	0	0	1	20	1	20	1	20	2	40	0	0
25.	Прибузька сільська ТГ (Вознесенський район)	1	0	0	0	0	0	0	0	0	1	100	0	0
26.	Южноукраїнська міська ТГ (Вознесенський район)	5	3	60	0	0	1	20	1	20	0	0	3	60
27.	Березанська селищна ТГ (Миколаївський район)	9	0	0	4	44,4	1	11,1	2	22,2	2	22,2	0	0
28.	Веснянська сільська ТГ (Миколаївський район)	7	1	14,3	1	14,3	3	42,9	1	14,3	1	14,3	1	14,3
29.	Воскресенська селищна ТГ (Миколаївський район)	5	1	20	1	20	0	0	0	0	3	60	1	20
30.	Галицинівська сільська ТГ (Миколаївський район)	4	1	25	1	25	0	0	1	25	1	25	1	25
31.	Коблівська сільська ТГ (Миколаївський район)	4	1	25	1	25	1	25	1	25	0	0	1	25
32.	Костянтинівська сільська ТГ (Миколаївський район)	5	1	20	1	20	0	0	2	40	1	20	1	20
33.	Куцурубська сільська ТГ (Миколаївський район)	4	1	25	1	25	1	25	0	0	1	25	1	25
34.	Мішково-Погорілівська сільська ТГ (Миколаївський район)	2		0	1	50	1	50	0	0	0	0		0
35.	Нечаянська сільська ТГ (Миколаївський район)	3	1	33,3	0	0	1	33,3	1	33,3	0	0	1	33,3
36.	Новоодеська міська ТГ (Миколаївський район)	5	0	0	1	20	3	60	1	20	0	0	0	0
37.	Ольшанська селищна ТГ (Миколаївський район)	4	0	0	2	50	0	0	2	50	0	0	0	0
38.	Очаківська міська ТГ (Миколаївський район)	4	2	50	0	0	1	25	1	25	0	0	2	50
39.	Первомайська селищна ТГ (Миколаївський район)	2	0	0	0	0	2	100	0	0	0	0	0	0

№	Район / ОТГ	Загальна кількість	Середній вік	Мода за віком	Кількість учителів (за віком)									
					1991-2003		1981-1990		1971-1980		1961-1970		... - 1960	
					19 - 30		31 - 40		41 - 50		51 - 60		61 +	
					N	%	N	%	N	%	N	%	N	%
	район)													
40.	Радсадівська сільська ТГ (Миколаївський район)	4	1	25	2	50	0	0	0	0	1	25	1	25
41.	Степівська сільська ТГ (Миколаївський район)	9	1	11,1	2	22,2	2	22,2	3	33,3	1	11,1	1	11,1
42.	Сухоеланецька сільська ТГ (Миколаївський район)	3	0	0	0	0	2	66,7	0	0	1	33,3	0	0
43.	Чорноморська сільська ТГ (Миколаївський район)	3	1	33,3	1	33,3	1	33,3	0	0	0	0	1	33,3
44.	Шевченківська сільська ТГ (Миколаївський район)	8	2	25	2	25	1	12,5	3	37,5	0	0	2	25
45.	Арбузинська селищна ТГ (Первомайський район)	6	0	0	1	16,7	3	50	2	33,3	0	0	0	0
46.	Благодатненська сільська ТГ (Первомайський район)	5	0	0	1	20	1	20	2	40	1	20	0	0
47.	Врадіївська селищна ТГ (Первомайський район)	10	1	10	3	30	1	10	3	30	2	20	1	10
48.	Кам'яномостівська сільська ТГ (Первомайський район)	6	0	0	0	0	2	33,3	2	33,3	2	33,3	0	0
49.	Кривоозерська селищна ТГ (Первомайський район)	18	0	0	5	27,8	2	11,1	8	44,4	3	16,7	0	0
50.	Мигіївська сільська ТГ (Первомайський район)	4	0	0	0	0	1	25	3	75	0	0	0	0
51.	Первомайська міська ТГ (Первомайський район)	14	2	14,3	4	28,6	4	28,6	3	21,4	1	7,1	2	14,3
52.	Синюхино-Брідська сільська ТГ (Первомайський район)	5	1	20	0	0	1	20	3	60	0	0	1	20

Розподіл учителів природознавства ЗЗСО Миколаївської області за віком





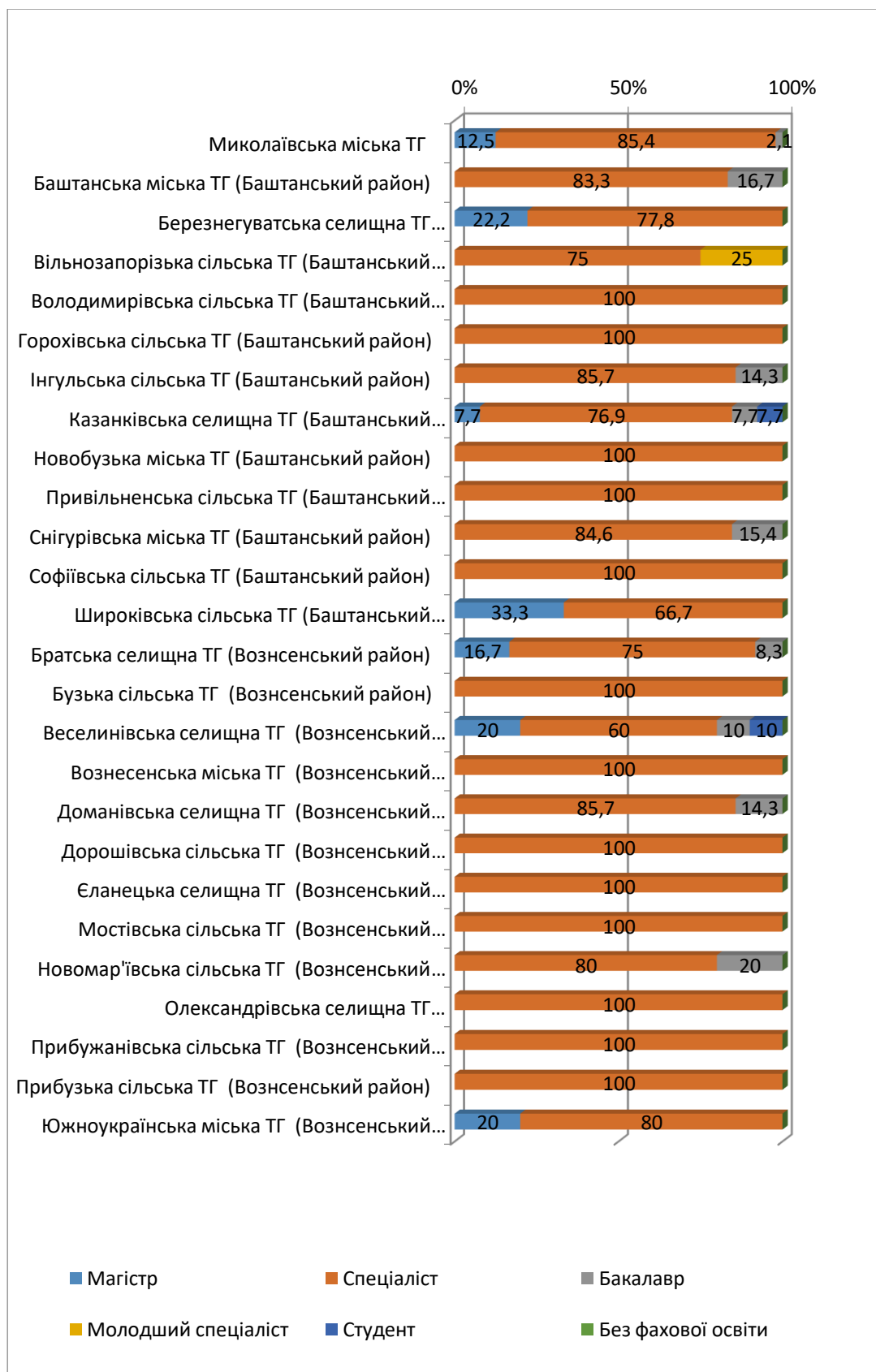
Інформація про розподіл учителів природознавства ЗЗСО Миколаївської області за освітнім рівнем

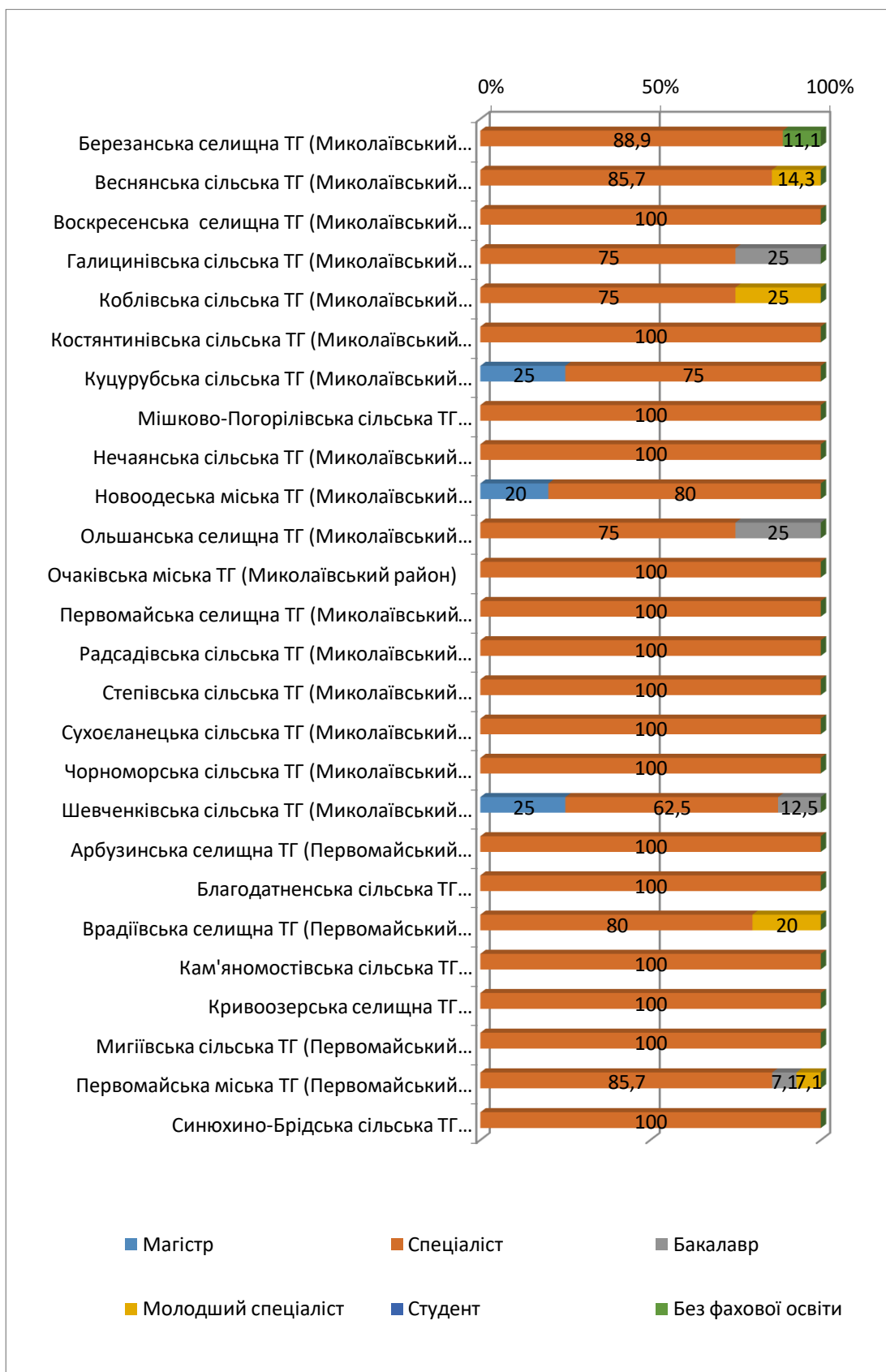
№	Район / ОТГ	Загальна кількість	Освітній рівень											
			Рівень магістра		Рівень спеціаліста		Рівень бакалавра		Рівень молодшого спеціаліста		Студент		Без фахової освіти	
			N	%	N	%	N	%	N	%	N	%	N	%
	Миколаївська область	364	19	5,2	321	88,2	15	4,1	6	1,6	2	0,5	1	0,3
1.	Миколаївська міська ТГ	48	6	12,5	41	85,4	1	2,1	0	0	0	0	0	0
2.	Баштанська міська ТГ (Баштанський район)	12	0	0,0	10	83,3	2	16,7	0	0	0	0	0	0
3.	Березнегуватська селищна ТГ (Баштанський район)	9	2	22,2	7	77,8	0	0	0	0	0	0	0	0
4.	Вільнозапорізька сільська ТГ (Баштанський район)	4	0	0	3	75	0	0	1	25	0	0	0	0
5.	Володимирівська сільська ТГ (Баштанський район)	1	0	0	1	100	0	0	0	0	0	0	0	0
6.	Горохівська сільська ТГ (Баштанський район)	6	0	0	6	100	0	0	0	0	0	0	0	0
7.	Інгульська сільська ТГ (Баштанський район)	7	0	0	6	85,7	1	14,3	0	0	0	0	0	0
8.	Казанківська селищна ТГ (Баштанський район)	13	1	7,7	10	76,9	1	7,7	0	0	1	7,7	0	0
9.	Новобузька міська ТГ (Баштанський район)	8	0	0	8	100	0	0	0	0	0	0	0	0
10.	Привільненська сільська ТГ (Баштанський район)	3	0	0	3	100	0	0	0	0	0	0	0	0
11.	Снігурівська міська ТГ (Баштанський район)	13	0	0	11	84,6	2	15,4	0	0	0	0	0	0
12.	Софіївська сільська ТГ (Баштанський район)	5	0	0	5	100	0	0	0	0	0	0	0	0
13.	Широківська сільська ТГ (Баштанський район)	3	1	33,3	2	66,7	0	0	0	0	0	0	0	0
14.	Братська селищна ТГ (Вознесенський район)	12	2	16,7	9	75	1	8,3	0	0	0	0	0	0
15.	Бузька сільська ТГ (Вознесенський район)	3	0	0	3	100	0	0	0	0	0	0	0	0
16.	Веселинівська селищна ТГ (Вознесенський район)	10	2	20	6	60	1	10,0	0	0	1	10	0	0
17.	Вознесенська міська ТГ (Вознесенський район)	6	0	0	6	100	0	0	0	0	0	0	0	0
18.	Доманівська селищна ТГ (Вознесенський район)	7	0	0	6	85,7	1	14,3	0	0	0	0	0	0
19.	Дорошівська сільська ТГ (Вознесенський район)	3	0	0	3	100	0	0	0	0	0	0	0	0
20.	Єланецька селищна ТГ (Вознесенський район)	14	0	0	14	100	0	0	0	0	0	0	0	0
21.	Мостівська сільська ТГ (Вознесенський район)	5	0	0	5	100	0	0	0	0	0	0	0	0
22.	Новомар'ївська сільська ТГ (Вознесенський район)	5	0	0	4	80	1	20	0	0	0	0	0	0

№	Район / ОТГ	Загальна кількість	Освітній рівень											
			Рівень магістра		Рівень спеціаліста		Рівень бакалавра		Рівень молодшого спеціаліста		Студент		Без фахової освіти	
			N	%	N	%	N	%	N	%	N	%	N	%
23.	Олександрівська селищна ТГ (Вознесенський район)	3	0	0	3	100	0	0	0	0	0	0	0	0
24.	Прибужанівська сільська ТГ (Вознесенський район)	5	0	0	5	100	0	0	0	0	0	0	0	0
25.	Прибузька сільська ТГ (Вознесенський район)	1	0	0	1	100	0	0	0	0	0	0	0	0
26.	Южноукраїнська міська ТГ (Вознесенський район)	5	1	20	4	80	0	0	0	0	0	0	0	0
27.	Березанська селищна ТГ (Миколаївський район)	9	0	0	8	88,9	0	0	0	0	0	0	1	11,1
28.	Веснянська сільська ТГ (Миколаївський район)	7	0	0	6	85,7	0	0	1	14,3	0	0	0	0
29.	Воскресенська селищна ТГ (Миколаївський район)	5	0	0	5	100	0	0,0	0	0	0	0	0	0
30.	Галицинівська сільська ТГ (Миколаївський район)	4	0	0	3	75	1	25	0	0	0	0	0	0
31.	Коблівська сільська ТГ (Миколаївський район)	4	0	0	3	75	0	0	1	25	0	0	0	0
32.	Костянтинівська сільська ТГ (Миколаївський район)	5	0	0	5	100	0	0	0	0	0	0	0	0
33.	Куцурубська сільська ТГ (Миколаївський район)	4	1	25	3	75	0	0	0	0	0	0	0	0
34.	Мішково-Погорілівська сільська ТГ (Миколаївський район)	2	0	0	2	100	0	0	0	0	0	0	0	0
35.	Нечаянська сільська ТГ (Миколаївський район)	3	0	0	3	100	0	0	0	0	0	0	0	0
36.	Новоодеська міська ТГ (Миколаївський район)	5	1	20	4	80	0	0	0	0	0	0	0	0
37.	Ольшанська селищна ТГ (Миколаївський район)	4	0	0	3	75	1	25	0	0	0	0	0	0
38.	Очаківська міська ТГ (Миколаївський район)	4	0	0	4	100	0	0	0	0	0	0	0	0
39.	Первомайська селищна ТГ (Миколаївський район)	2	0	0	2	100	0	0	0	0	0	0	0	0
40.	Радсадівська сільська ТГ (Миколаївський район)	4	0	0	4	100	0	0	0	0	0	0	0	0
41.	Степівська сільська ТГ (Миколаївський район)	9	0	0	9	100	0	0	0	0	0	0	0	0
42.	Сухоєланецька сільська ТГ (Миколаївський район)	3	0	0	3	100	0	0	0	0	0	0	0	0
43.	Чорноморська сільська ТГ (Миколаївський район)	3	0	0	3	100	0	0,0	0	0	0	0	0	0
44.	Шевченківська сільська ТГ (Миколаївський район)	8	2	25	5	62,5	1	12,5	0	0	0	0	0	0
45.	Арбузинська селищна ТГ (Первомайський район)	6	0	0	6	100	0	0	0	0	0	0	0	0
46.	Благодатненська сільська ТГ (Первомайський район)	5	0	0	5	100	0	0	0	0	0	0	0	0

№	Район / ОТГ	Загальна кількість	Освітній рівень											
			Рівень магістра		Рівень спеціаліста		Рівень бакалавра		Рівень молодшого спеціаліста		Студент		Без фахової освіти	
			N	%	N	%	N	%	N	%	N	%	N	%
47.	Врадіївська селищна ТГ (Первомайський район)	10	0	0	8	80	0	0	2	20	0	0	0	0
48.	Кам'яномостівська сільська ТГ (Первомайський район)	6	0	0	6	100	0	0	0	0	0	0	0	0
49.	Кривоозерська селищна ТГ (Первомайський район)	18	0	0	18	100	0	0	0	0	0	0	0	0
50.	Мигіївська сільська ТГ (Первомайський район)	4	0	0	4	100	0	0	0	0	0	0	0	0
51.	Первомайська міська ТГ (Первомайський район)	14	0	0	12	85,7	1	7,1	1	7,1	0	0	0	0
52.	Синюхино-Брідська сільська ТГ (Первомайський район)	5	0	0	5	100	0	0	0	0	0	0	0	0

Розподіл учителів природознавства ЗЗСО Миколаївської області за освітнім рівнем





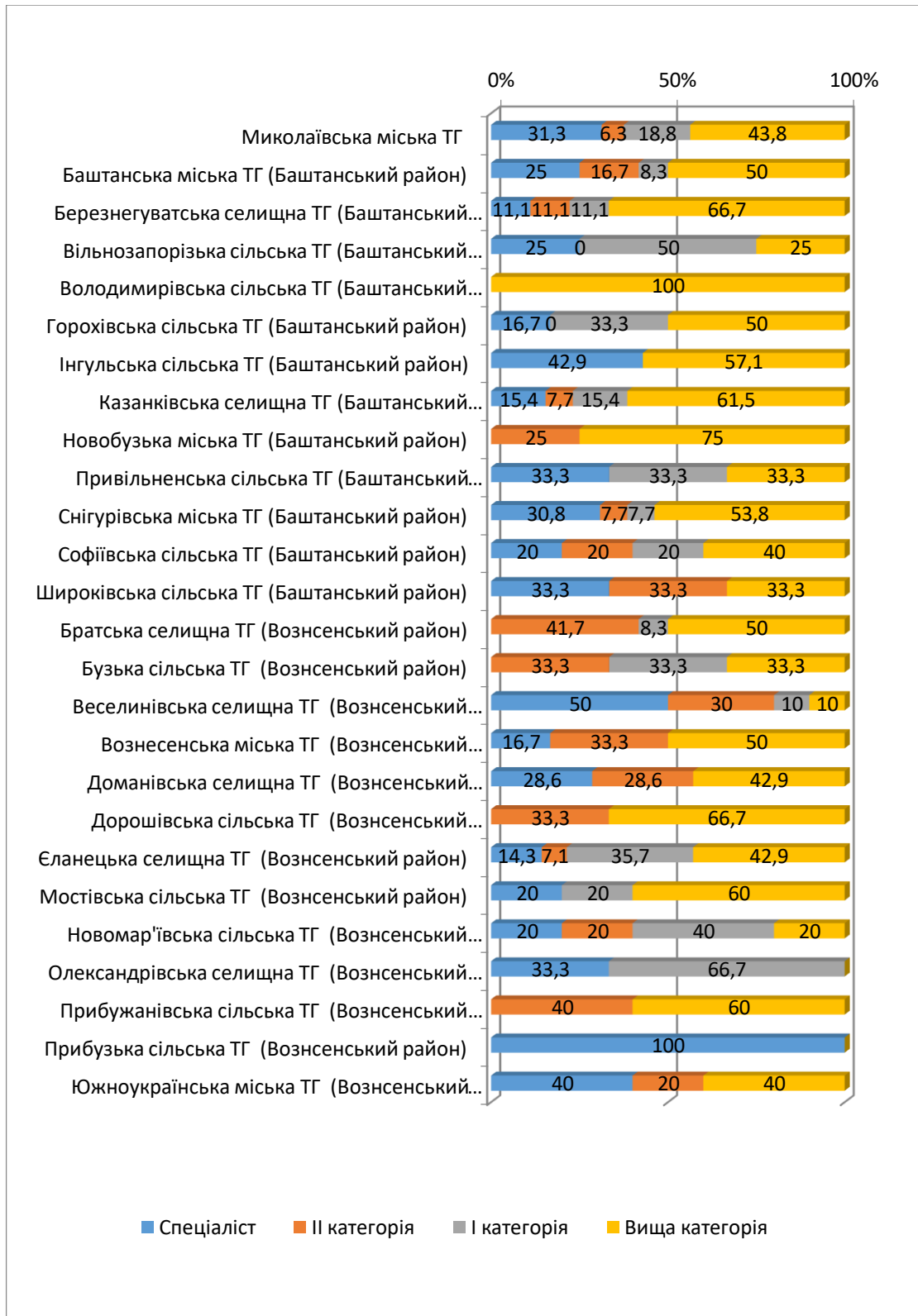
Інформація про розподіл учителів природознавства ЗЗСО Миколаївської області за кваліфікаційною категорією

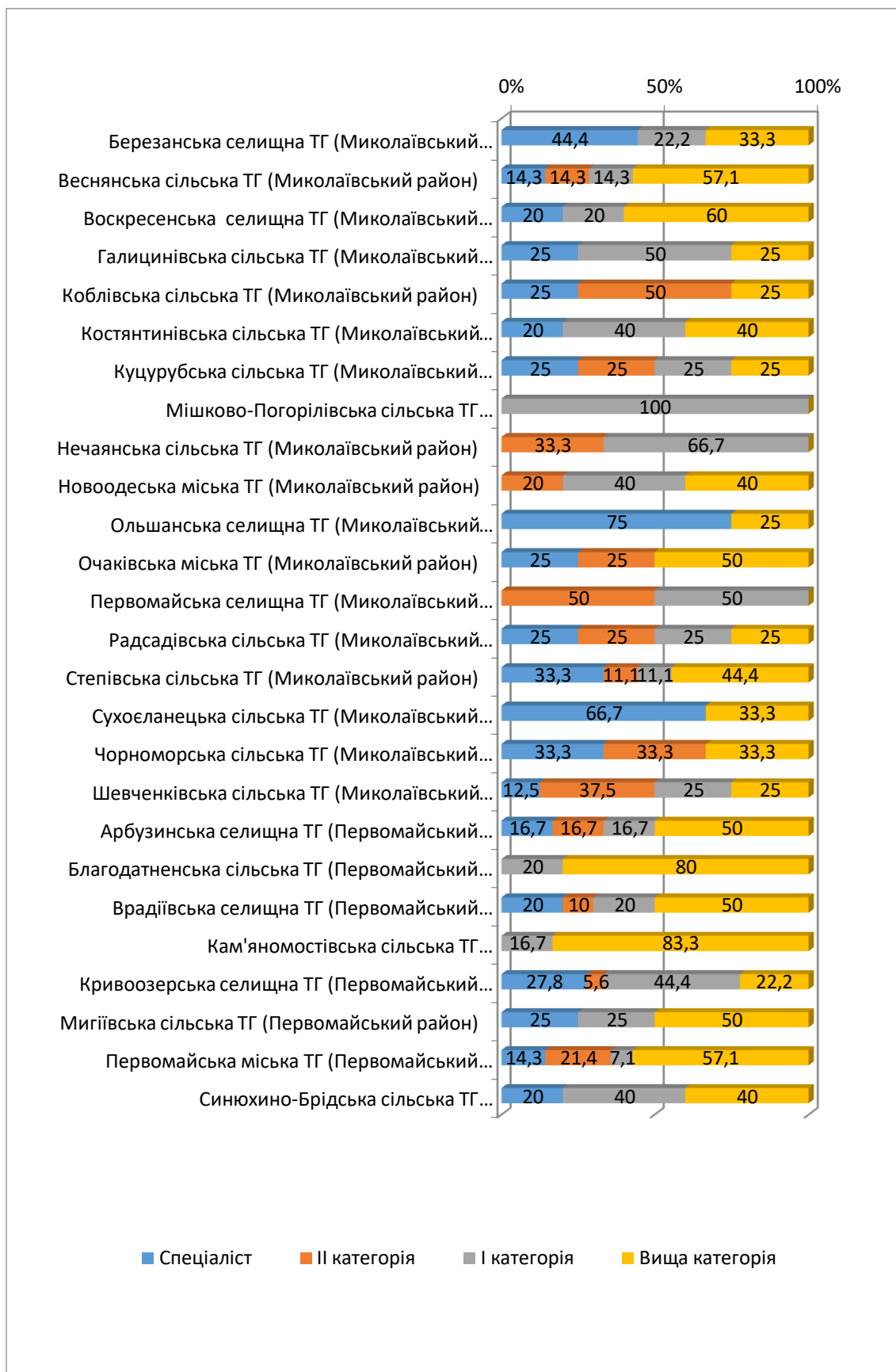
№	Район / ОТГ	Загальна кількість	Спеціаліст		II категорія		I категорія		Вища категорія	
			N	%	N	%	N	%	N	%
	Миколаївська область	364	83	22,8	51	14	70	19,2	160	44
1.	Миколаївська міська ТГ	48	15	31,3	3	6,3	9	18,8	21	43,8
2.	Баштанська міська ТГ (Баштанський район)	12	3	25	2	16,7	1	8,3	6	50
3.	Березнегуватська селищна ТГ (Баштанський район)	9	1	11,1	1	11,1	1	11,1	6	66,7
4.	Вільнозапорізька сільська ТГ (Баштанський район)	4	1	25	0	0	2	50	1	25
5.	Володимирівська сільська ТГ (Баштанський район)	1	0	0	0	0	0	0	1	100
6.	Горохівська сільська ТГ (Баштанський район)	6	1	16,7	0	0	2	33,3	3	50
7.	Інгульська сільська ТГ (Баштанський район)	7	3	42,9	0	0	0	0	4	57,1
8.	Казанківська селищна ТГ (Баштанський район)	13	2	15,4	1	7,7	2	15,4	8	61,5
9.	Новобузька міська ТГ (Баштанський район)	8	0	0	2	25	0	0	6	75
10.	Привільненська сільська ТГ (Баштанський район)	3	1	33,3	0	0	1	33,3	1	33,3
11.	Снігурівська міська ТГ (Баштанський район)	13	4	30,8	1	7,7	1	7,7	7	53,8
12.	Софіївська сільська ТГ (Баштанський район)	5	1	20	1	20	1	20	2	40
13.	Широківська сільська ТГ (Баштанський район)	3	1	33,3	1	33,3	0	0	1	33,3
14.	Братська селищна ТГ (Вознесенський район)	12	0	0	5	41,7	1	8,3	6	50,0
15.	Бузька сільська ТГ (Вознесенський район)	3	0	0	1	33,3	1	33,3	1	33,3
16.	Веселинівська селищна ТГ (Вознесенський район)	10	5	50	3	30	1	10	1	10
17.	Вознесенська міська ТГ (Вознесенський район)	6	1	16,7	2	33,3	0	0	3	50
18.	Доманівська селищна ТГ (Вознесенський район)	7	2	28,6	2	28,6	0	0	3	42,9
19.	Дорошівська сільська ТГ (Вознесенський район)	3	0	0	1	33,3	0	0	2	66,7
20.	Єланецька селищна ТГ (Вознесенський район)	14	2	14,3	1	7,1	5	35,7	6	42,9
21.	Мостівська сільська ТГ (Вознесенський район)	5	1	20	0	0	1	20	3	60

№	Район / ОТГ	Загальна кількість	Спеціаліст		II категорія		I категорія		Вища категорія	
			N	%	N	%	N	%	N	%
22.	Новомар'ївська сільська ТГ (Вознесенський район)	5	1	20	1	20	2	40	1	20
23.	Олександрівська селищна ТГ (Вознесенський район)	3	1	33,3		0	2	66,7	0	0,0
24.	Прибужанівська сільська ТГ (Вознесенський район)	5	0	0	2	40	0	0	3	60,0
25.	Прибузька сільська ТГ (Вознесенський район)	1	1	100	0	0	0	0	0	0
26.	Южноукраїнська міська ТГ (Вознесенський район)	5	2	40	1	20	0	0	2	40
27.	Березанська селищна ТГ (Миколаївський район)	9	4	44,4	0	0	2	22,2	3	33,3
28.	Веснянська сільська ТГ (Миколаївський район)	7	1	14,3	1	14,3	1	14,3	4	57,1
29.	Воскресенська селищна ТГ (Миколаївський район)	5	1	20	0	0	1	20	3	60
30.	Галицинівська сільська ТГ (Миколаївський район)	4	1	25	0	0	2	50	1	25
31.	Коблівська сільська ТГ (Миколаївський район)	4	1	25	2	50	0	0	1	25
32.	Костянтинівська сільська ТГ (Миколаївський район)	5	1	20	0	0	2	40	2	40
33.	Куцурубська сільська ТГ (Миколаївський район)	4	1	25	1	25	1	25	1	25
34.	Мішково-Погорілівська сільська ТГ (Миколаївський район)	2	0	0	0	0	2	100	0	0
35.	Нечаянська сільська ТГ (Миколаївський район)	3	0	0	1	33,3	2	66,7	0	0
36.	Новоодеська міська ТГ (Миколаївський район)	5	0	0	1	20	2	40	2	40
37.	Ольшанська селищна ТГ (Миколаївський район)	4	3	75	0	0	0	0	1	25
38.	Очаківська міська ТГ (Миколаївський район)	4	1	25	1	25	0	0	2	50
39.	Первомайська селищна ТГ (Миколаївський район)	2	0	0	1	50	1	50	0	0
40.	Радсадівська сільська ТГ (Миколаївський район)	4	1	25	1	25	1	25	1	25
41.	Степівська сільська ТГ (Миколаївський район)	9	3	33,3	1	11,1	1	11,1	4	44,4
42.	Сухосланецька сільська ТГ (Миколаївський район)	3	2	66,7	0	0	0	0	1	33,3
43.	Чорноморська сільська ТГ (Миколаївський район)	3	1	33,3	1	33,3	0	0	1	33,3
44.	Шевченківська сільська ТГ (Миколаївський район)	8	1	12,5	3	37,5	2	25	2	25
45.	Арбузинська селищна ТГ (Первомайський район)	6	1	16,7	1	16,7	1	16,7	3	50

№	Район / ОТГ	Загальна кількість	Спеціаліст		II категорія		I категорія		Вища категорія	
			N	%	N	%	N	%	N	%
46.	Благодатненська сільська ТГ (Первомайський район)	5	0	0	0	0	1	20	4	80
47.	Врадіївська селищна ТГ (Первомайський район)	10	2	20	1	10	2	20	5	50
48.	Кам'яномостівська сільська ТГ (Первомайський район)	6	0	0	0	0	1	16,7	5	83,3
49.	Кривоозерська селищна ТГ (Первомайський район)	18	5	27,8	1	5,6	8	44,4	4	22,2
50.	Мигіївська сільська ТГ (Первомайський район)	4	1	25	0	0	1	25	2	50
51.	Первомайська міська ТГ (Первомайський район)	14	2	14,3	3	21,4	1	7,1	8	57,1
52.	Синюхино-Брідська сільська ТГ (Первомайський район)	5	1	20	0	0	2	40	2	40

Розподіл учителів природознавства ЗЗСО Миколаївської області за кваліфікаційною категорією





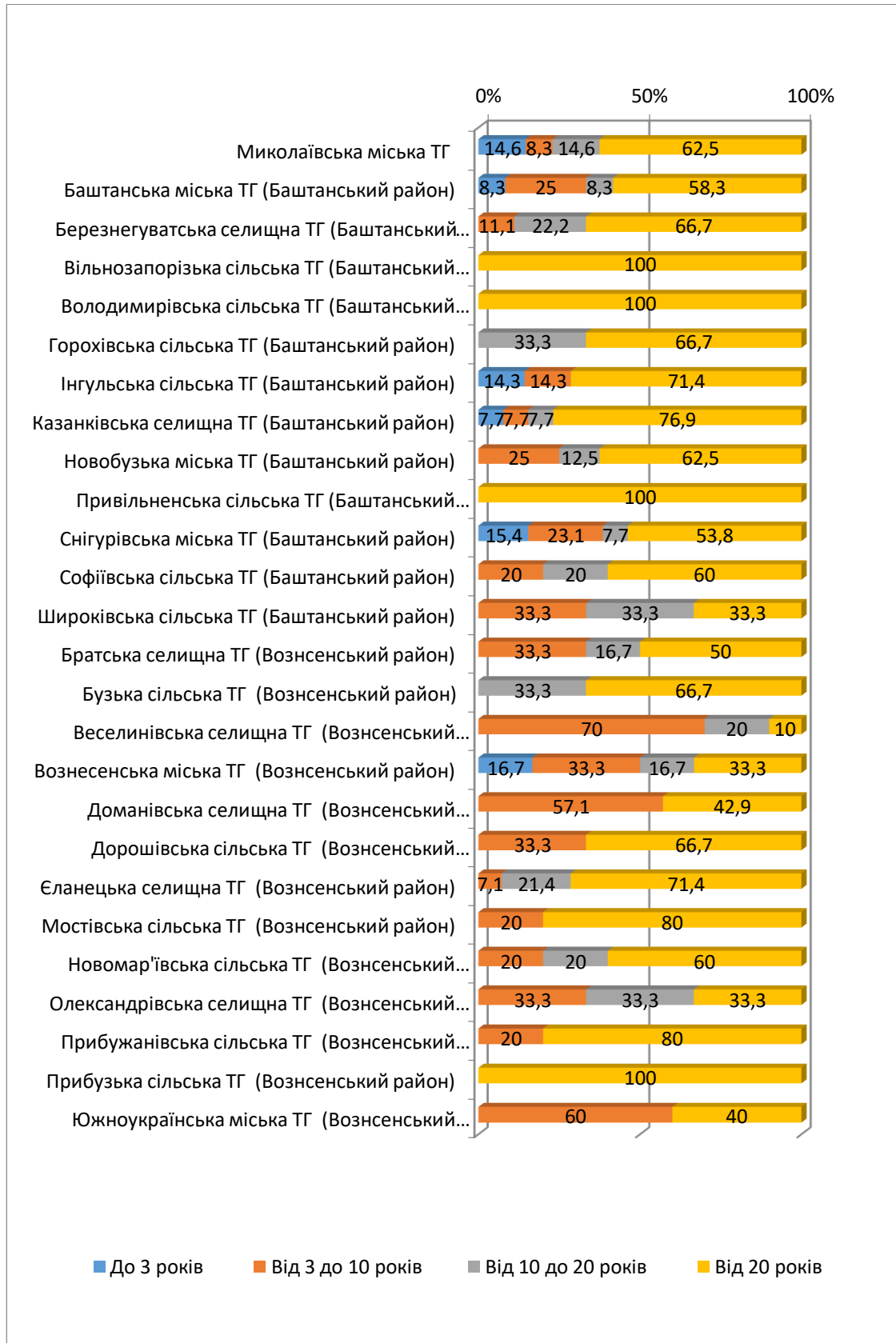
Інформація про розподіл учителів природознавства ЗЗСО Миколаївської області за педагогічним стажем

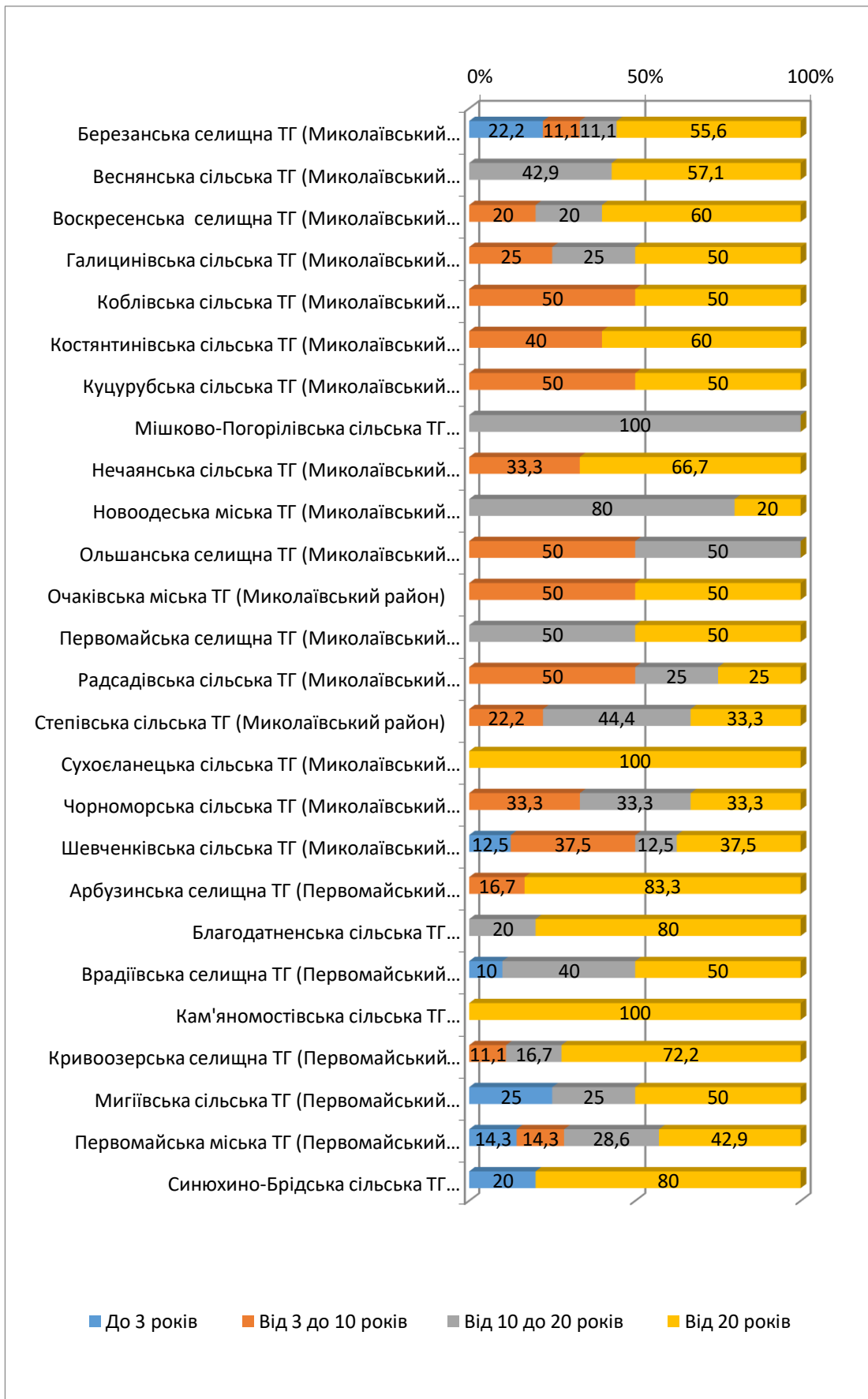
№	Район / ОТГ	Загальна кількість	До 3 років		Від 3 до 10 років		Від 10 до 20 років		Від 20 років	
			N	%	N	%	N	%	N	%
	Миколаївська область	364	21	5,8	70	19,2	63	17,3	210	57,7
1.	Миколаївська міська ТГ	48	7	14,6	4	8,3	7	14,6	30	62,5
2.	Баштанська міська ТГ (Баштанський район)	12	1	8,3	3	25	1	8,3	7	58,3
3.	Березнегуватська селищна ТГ (Баштанський район)	9	0	0	1	11,1	2	22,2	6	66,7
4.	Вільнозапорізька сільська ТГ (Баштанський район)	4	0	0	0	0	0	0	4	100
5.	Володимирівська сільська ТГ (Баштанський район)	1	0	0	0	0	0	0	1	100
6.	Горохівська сільська ТГ (Баштанський район)	6	0	0	0	0	2	33,3	4	66,7
7.	Інгульська сільська ТГ (Баштанський район)	7	1	14,3	1	14,3	0	0	5	71,4
8.	Казанківська селищна ТГ (Баштанський район)	13	1	7,7	1	7,7	1	7,7	10	76,9
9.	Новобузька міська ТГ (Баштанський район)	8	0	0	2	25,0	1	12,5	5	62,5
10.	Привільненська сільська ТГ (Баштанський район)	3	0	0	0	0	0	0	3	100
11.	Снігурівська міська ТГ (Баштанський район)	13	2	15,4	3	23,1	1	7,7	7	53,8
12.	Софіївська сільська ТГ (Баштанський район)	5	0	0	1	20	1	20	3	60
13.	Широківська сільська ТГ (Баштанський район)	3	0	0	1	33,3	1	33,3	1	33,3
14.	Братська селищна ТГ (Вознесенський район)	12	0	0	4	33,3	2	16,7	6	50
15.	Бузька сільська ТГ (Вознесенський район)	3	0	0	0	0	1	33,3	2	66,7
16.	Веселинівська селищна ТГ (Вознесенський район)	10	0	0	7	70	2	20	1	10
17.	Вознесенська міська ТГ (Вознесенський район)	6	1	16,7	2	33,3	1	16,7	2	33,3
18.	Доманівська селищна ТГ (Вознесенський район)	7	0	0	4	57,1	0	0	3	42,9
19.	Дорошівська сільська ТГ (Вознесенський район)	3	0	0	1	33,3	0	0	2	66,7
20.	Єланецька селищна ТГ (Вознесенський район)	14	0	0	1	7,1	3	21,4	10	71,4
21.	Мостівська сільська ТГ (Вознесенський район)	5	0	0	1	20	0	0	4	80
22.	Новомар'ївська сільська ТГ (Вознесенський район)	5	0	0	1	20	1	20	3	60,0

№	Район / ОТГ	Загальна кількість	До 3 років		Від 3 до 10 років		Від 10 до 20 років		Від 20 років	
			N	%	N	%	N	%	N	%
23.	Олександрівська селищна ТГ (Вознесенський район)	3	0	0	1	33,3	1	33,3	1	33,3
24.	Прибужанівська сільська ТГ (Вознесенський район)	5	0	0	1	20	0	0	4	80
25.	Прибузька сільська ТГ (Вознесенський район)	1	0	0	0	0	0	0	1	100
26.	Южноукраїнська міська ТГ (Вознесенський район)	5	0	0	3	60	0	0	2	40
27.	Березанська селищна ТГ (Миколаївський район)	9	2	22,2	1	11,1	1	11,1	5	55,6
28.	Веснянська сільська ТГ (Миколаївський район)	7	0	0	0	0	3	42,9	4	57,1
29.	Воскресенська селищна ТГ (Миколаївський район)	5	0	0	1	20	1	20	3	60
30.	Галицинівська сільська ТГ (Миколаївський район)	4	0	0	1	25	1	25	2	50
31.	Коблівська сільська ТГ (Миколаївський район)	4	0	0	2	50	0	0	2	50
32.	Костянтинівська сільська ТГ (Миколаївський район)	5	0	0	2	40	0	0	3	60
33.	Куцурубська сільська ТГ (Миколаївський район)	4	0	0	2	50	0	0	2	50
34.	Мішково-Погорілівська сільська ТГ (Миколаївський район)	2	0	0	0	0	2	100	0	0
35.	Нечаянська сільська ТГ (Миколаївський район)	3	0	0	1	33,3	0	0	2	66,7
36.	Новоодеська міська ТГ (Миколаївський район)	5	0	0	0	0	4	80	1	20
37.	Ольшанська селищна ТГ (Миколаївський район)	4	0	0	2	50	2	50		0
38.	Очаківська міська ТГ (Миколаївський район)	4	0	0	2	50	0	0	2	50
39.	Первомайська селищна ТГ (Миколаївський район)	2	0	0	0	0	1	50	1	50
40.	Радсадівська сільська ТГ (Миколаївський район)	4	0	0	2	50	1	25	1	25
41.	Степівська сільська ТГ (Миколаївський район)	9	0	0	2	22,2	4	44,4	3	33,3
42.	Сухоеланецька сільська ТГ (Миколаївський район)	3	0	0	0	0	0	0	3	100
43.	Чорноморська сільська ТГ (Миколаївський район)	3	0	0	1	33,3	1	33,3	1	33,3
44.	Шевченківська сільська ТГ (Миколаївський район)	8	1	12,5	3	37,5	1	12,5	3	37,5
45.	Арбузинська селищна ТГ (Первомайський район)	6	0	0	1	16,7	0	0	5	83,3
46.	Благодатненська сільська ТГ (Первомайський район)	5	0	0	0	0	1	20	4	80
47.	Врадівська селищна ТГ (Первомайський район)	10	1	10	0	0	4	40	5	50

№	Район / ОТГ	Загальна кількість	До 3 років		Від 3 до 10 років		Від 10 до 20 років		Від 20 років	
			N	%	N	%	N	%	N	%
48.	Кам'яномостівська сільська ТГ (Первомайський район)	6	0	0	0	0	0	0	6	100
49.	Кривоозерська селищна ТГ (Первомайський район)	18	0	0	2	11,1	3	16,7	13	72,2
50.	Мигіївська сільська ТГ (Первомайський район)	4	1	25	0	0	1	25	2	50
51.	Первомайська міська ТГ (Первомайський район)	14	2	14,3	2	14,3	4	28,6	6	42,9
52.	Синюхино-Брідська сільська ТГ (Первомайський район)	5	1	20	0	0	0	0	4	80

Розподіл учителів природознавства ЗЗСО Миколаївської області за педагогічним стажем





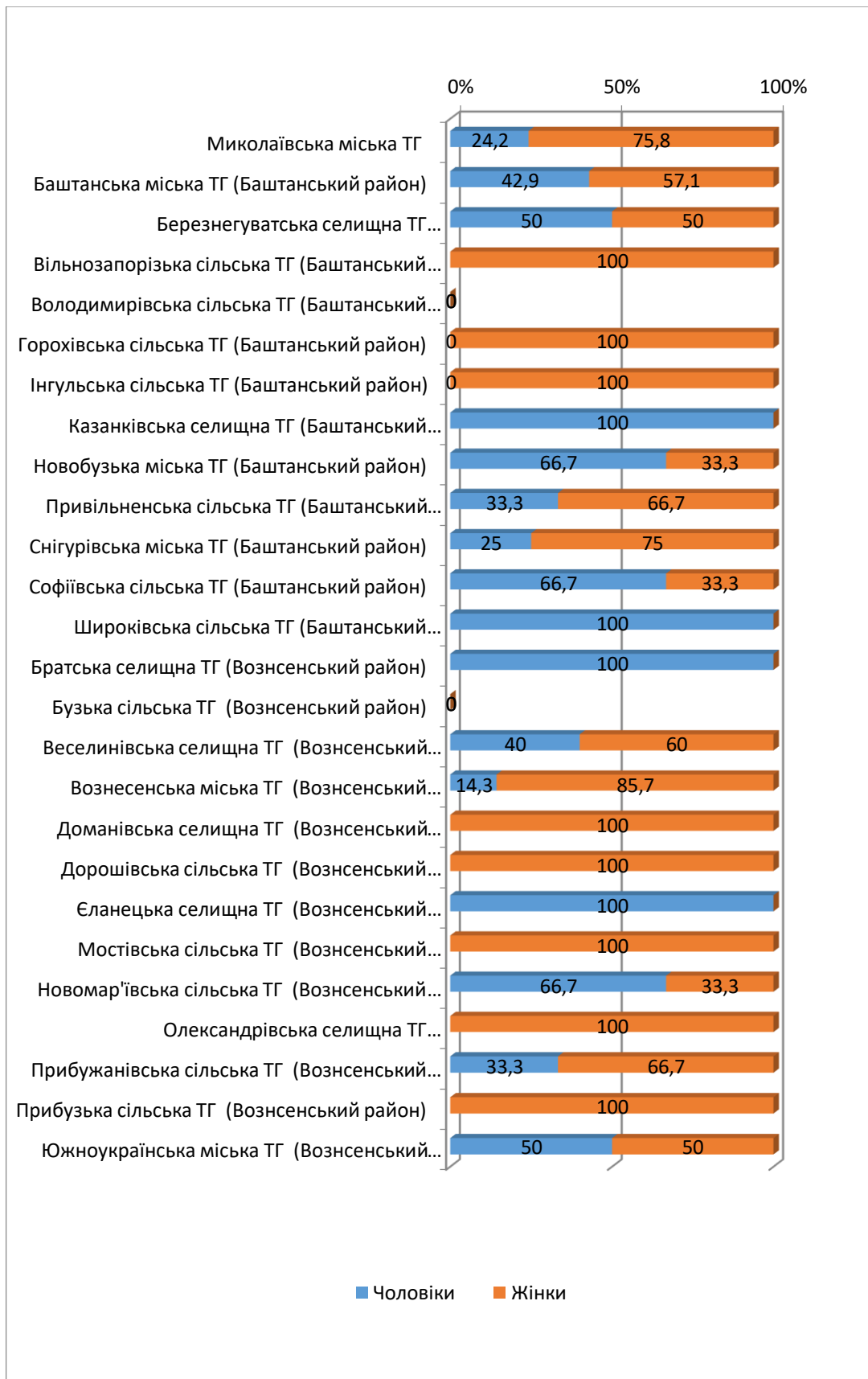
**Інформація про розподіл учителів технологій ЗЗСО Миколаївської області за статтю
та наявністю фахової освіти**

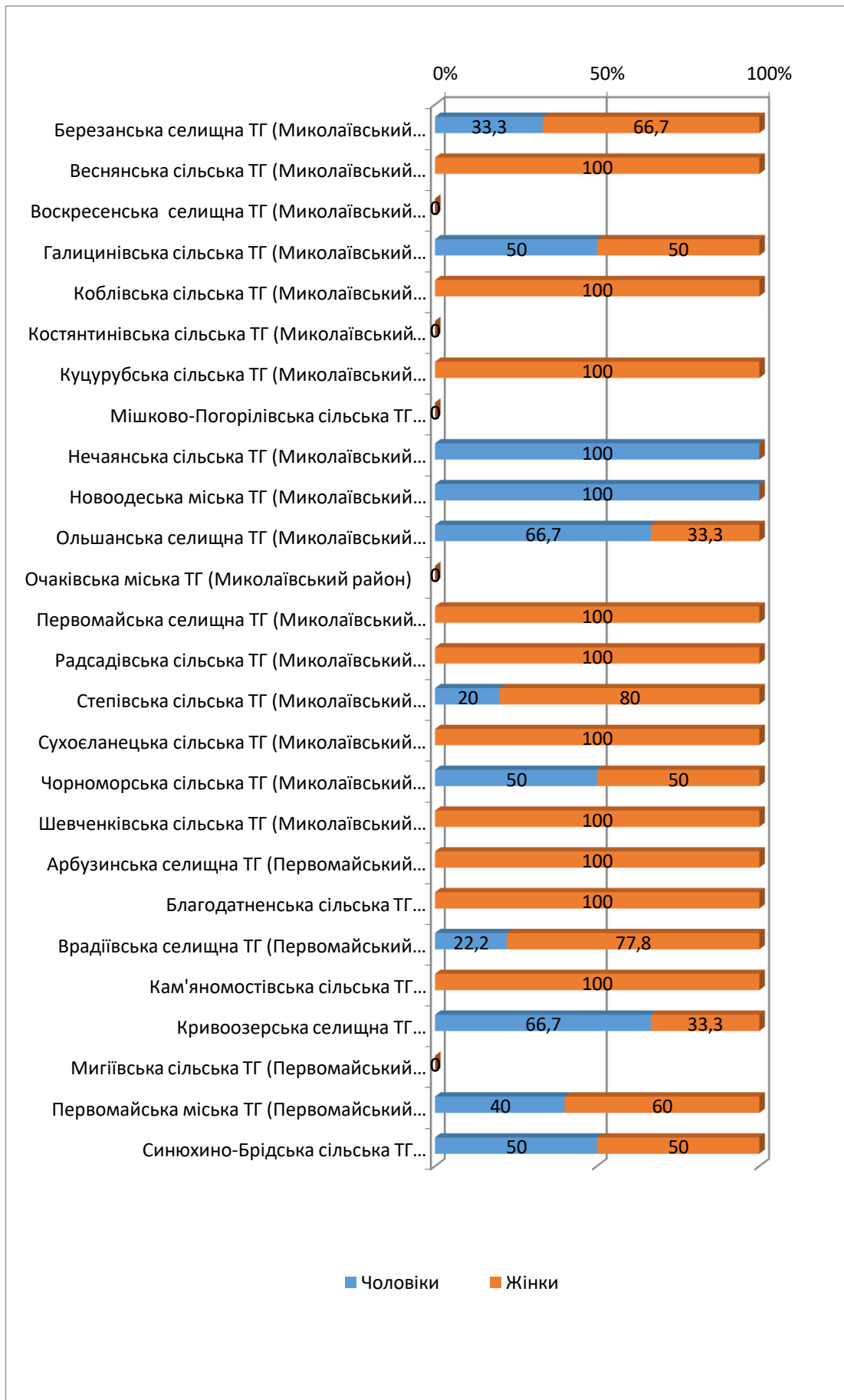
	Район / ОТГ	Загальна кількість	Чоловіки		Жінки		З фаховою освітою		Без фахової освіти	
			N	%	N	%	N	%	N	%
	Миколаївська область	156	51	32,7	105	67,3	41	26,3	115	73,7
1.	Миколаївська міська ТГ	33	8	24,2	25	75,8	4	12,1	29	87,9
2.	Баштанська міська ТГ (Баштанський район)	7	3	42,9	4	57,1	3	42,9	4	57,1
3.	Березнегуватська селищна ТГ (Баштанський район)	8	4	50	4	50	4	50	4	50
4.	Вільнозапорізька сільська ТГ (Баштанський район)	1	0	0	1	100	0	0	1	100
5.	Володимирівська сільська ТГ (Баштанський район)	0	0	0	0	0	0	0	0	0
6.	Горохівська сільська ТГ (Баштанський район)	3	0	0	3	100	1	33,3	2	66,7
7.	Інгульська сільська ТГ (Баштанський район)	2	0	0	2	100	0	0	2	100
8.	Казанківська селищна ТГ (Баштанський район)	1	1	100	0	0	0	0	1	100
9.	Новобузька міська ТГ (Баштанський район)	3	2	66,7	1	33,3	1	33,3	2	66,7
10.	Привільненська сільська ТГ (Баштанський район)	3	1	33,3	2	66,7	0	0	3	100
11.	Снігурівська міська ТГ (Баштанський район)	8	2	25	6	75	4	50	4	50
12.	Софіївська сільська ТГ (Баштанський район)	3	2	66,7	1	33,3	0	0	3	100
13.	Широківська сільська ТГ (Баштанський район)	2	2	100	0	0	1	50	1	50
14.	Братська селищна ТГ (Вознесенський район)	1	1	100	0	0	1	100	0	0
15.	Бузька сільська ТГ (Вознесенський район)	0	0	0	0	0	0	0	0	0
16.	Веселінівська селищна ТГ (Вознесенський район)	5	2	40	3	60	0	0	5	100
17.	Вознесенська міська ТГ (Вознесенський район)	7	1	14,3	6	85,7	3	42,9	4	57,1
18.	Доманівська селищна ТГ (Вознесенський район)	1	0	0	1	100	0	0	1	100
19.	Дорошівська сільська ТГ (Вознесенський район)	1	0	0	1	100	0	0	1	100
20.	Сланецька селищна ТГ (Вознесенський район)	2	2	100	0	0	1	50	1	50

	Район / ОТГ	Загальна кількість	Чоловіки		Жінки		З фаховою освітою		Без фахової освіти	
			N	%	N	%	N	%	N	%
21.	Мостівська сільська ТГ (Вознесенський район)	1	0	0	1	100		0	1	100
22.	Новомар'ївська сільська ТГ (Вознесенський район)	3	2	66,7	1	33,3	2	66,7	1	33,3
23.	Олександрівська селищна ТГ (Вознесенський район)	1	0	0	1	100	0	0	1	100
24.	Прибужанівська сільська ТГ (Вознесенський район)	3	1	33,3	2	66,7	0	0	3	100
25.	Прибузька сільська ТГ (Вознесенський район)	1	0	0	1	100	1	100	0	0
26.	Южноукраїнська міська ТГ (Вознесенський район)	2	1	50	1	50	1	50	1	50
27.	Березанська селищна ТГ (Миколаївський район)	3	1	33,3	2	66,7	1	33,3	2	66,7
28.	Веснянська сільська ТГ (Миколаївський район)	2	0	0	2	100	0	0	2	100
29.	Воскресенська селищна ТГ (Миколаївський район)	0	0	0	0	0	0	0	0	0
30.	Галицинівська сільська ТГ (Миколаївський район)	2	1	50	1	50	0	0	2	100
31.	Коблівська сільська ТГ (Миколаївський район)	3	0	0	3	100	0	0	3	100
32.	Костянтинівська сільська ТГ (Миколаївський район)	0	0	0	0	0	0	0	0	0
33.	Куцурубська сільська ТГ (Миколаївський район)	1	0	0	1	100	1	100	0	0
34.	Мішково-Погорілівська сільська ТГ (Миколаївський район)	0	0	0	0	0	0	0	0	0
35.	Нечаянська сільська ТГ (Миколаївський район)	2	2	100	0	0	0	0	2	100
36.	Новоодеська міська ТГ (Миколаївський район)	1	1	100	0	0	0	0	1	100
37.	Ольшанська селищна ТГ (Миколаївський район)	3	2	66,7	1	33,3	1	33,3	2	66,7
38.	Очаківська міська ТГ (Миколаївський район)	0	0	0	0	0	0	0	0	0
39.	Первомайська селищна ТГ (Миколаївський район)	1	0	0	1	100	0	0	1	100
40.	Радсадівська сільська ТГ (Миколаївський район)	2	0	0	2	100	0	0	2	100
41.	Степівська сільська ТГ (Миколаївський район)	5	1	20	4	80	0	0	5	100
42.	Сухоеланецька сільська ТГ (Миколаївський район)	2	0	0	2	100	0	0	2	100
43.	Чорноморська сільська ТГ (Миколаївський район)	2	1	50	1	50	1	50	1	50
44.	Шевченківська сільська ТГ (Миколаївський район)	1	0	0	1	100	0	0	1	100
45.	Арбузинська селищна ТГ (Первомайський район)	1	0	0	1	100	1	100		0

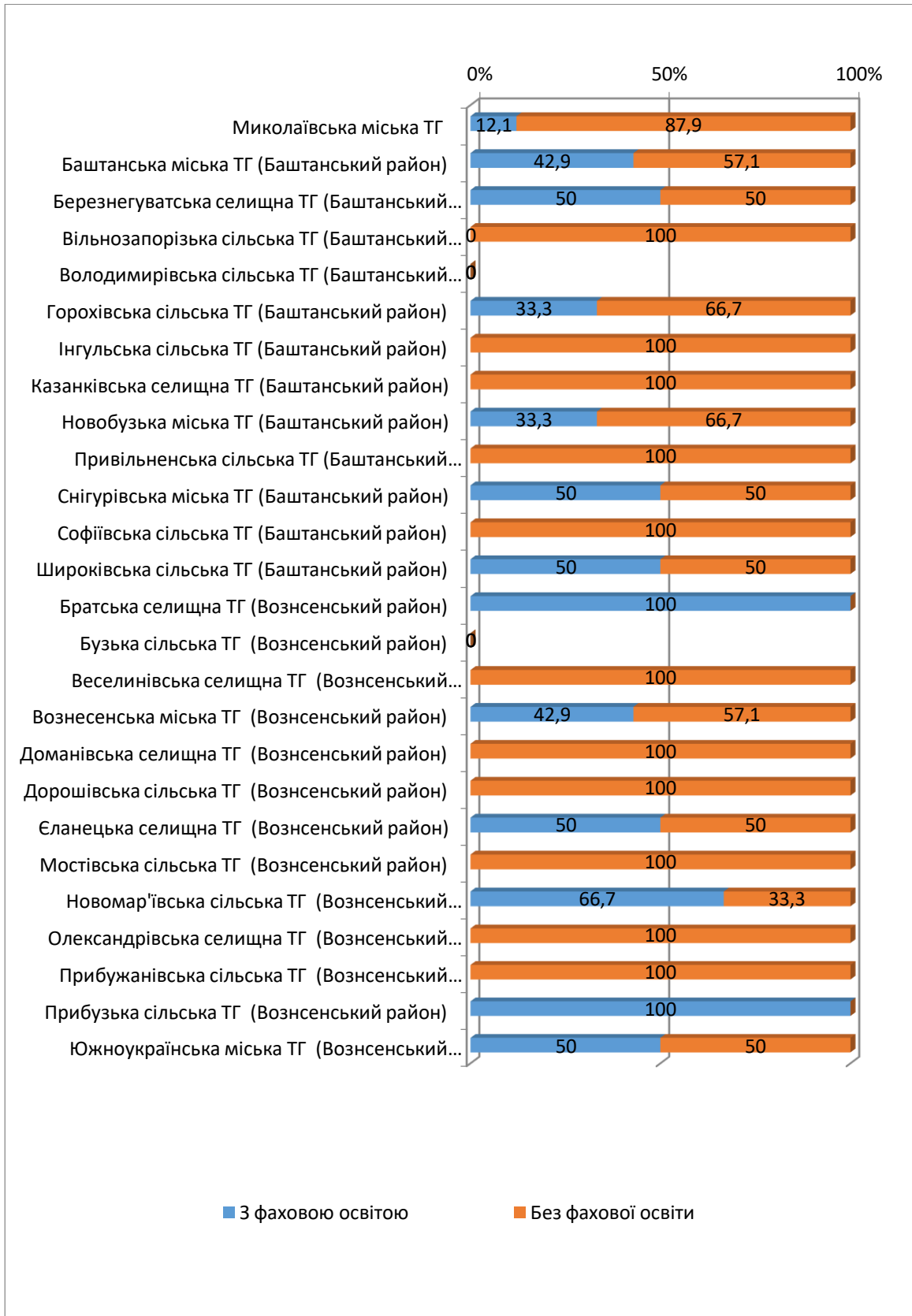
	Район / ОТГ	Загальна кількість	Чоловіки		Жінки		З фаховою освітою		Без фахової освіти	
			N	%	N	%	N	%	N	%
46.	Благодатненська сільська ТГ (Первомайський район)	1	0	0	1	100	0	0	1	100
47.	Врадіївська селищна ТГ (Первомайський район)	9	2	22,2	7	77,8	2	22,2	7	77,8
48.	Кам'яномостівська сільська ТГ (Первомайський район)	3	0	0	3	100	0	0	3	100
49.	Кривоозерська селищна ТГ (Первомайський район)	3	2	66,7	1	33,3	3	100	0	0
50.	Мигіївська сільська ТГ (Первомайський район)	0	0	0	0	0	0	0	0	0
51.	Первомайська міська ТГ (Первомайський район)	5	2	40	3	60	3	60	2	40
52.	Синюхино-Брідська сільська ТГ (Первомайський район)	2	1	50	1	50	1	50	1	50

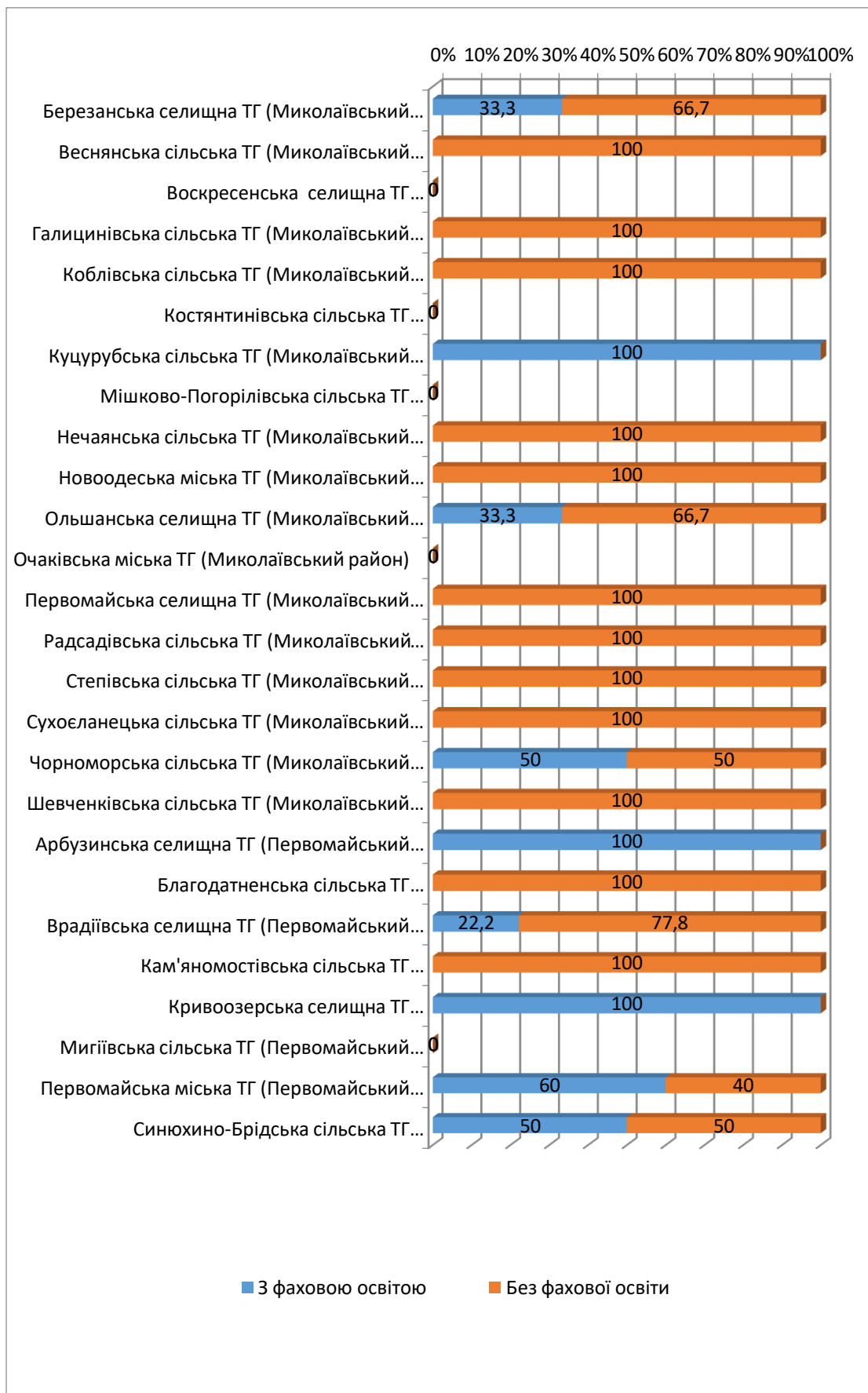
Розподіл учителів технологій ЗЗСО Миколаївської області за статтю





Розподіл учителів технологій ЗЗСО Миколаївської області за наявністю фахової освіти





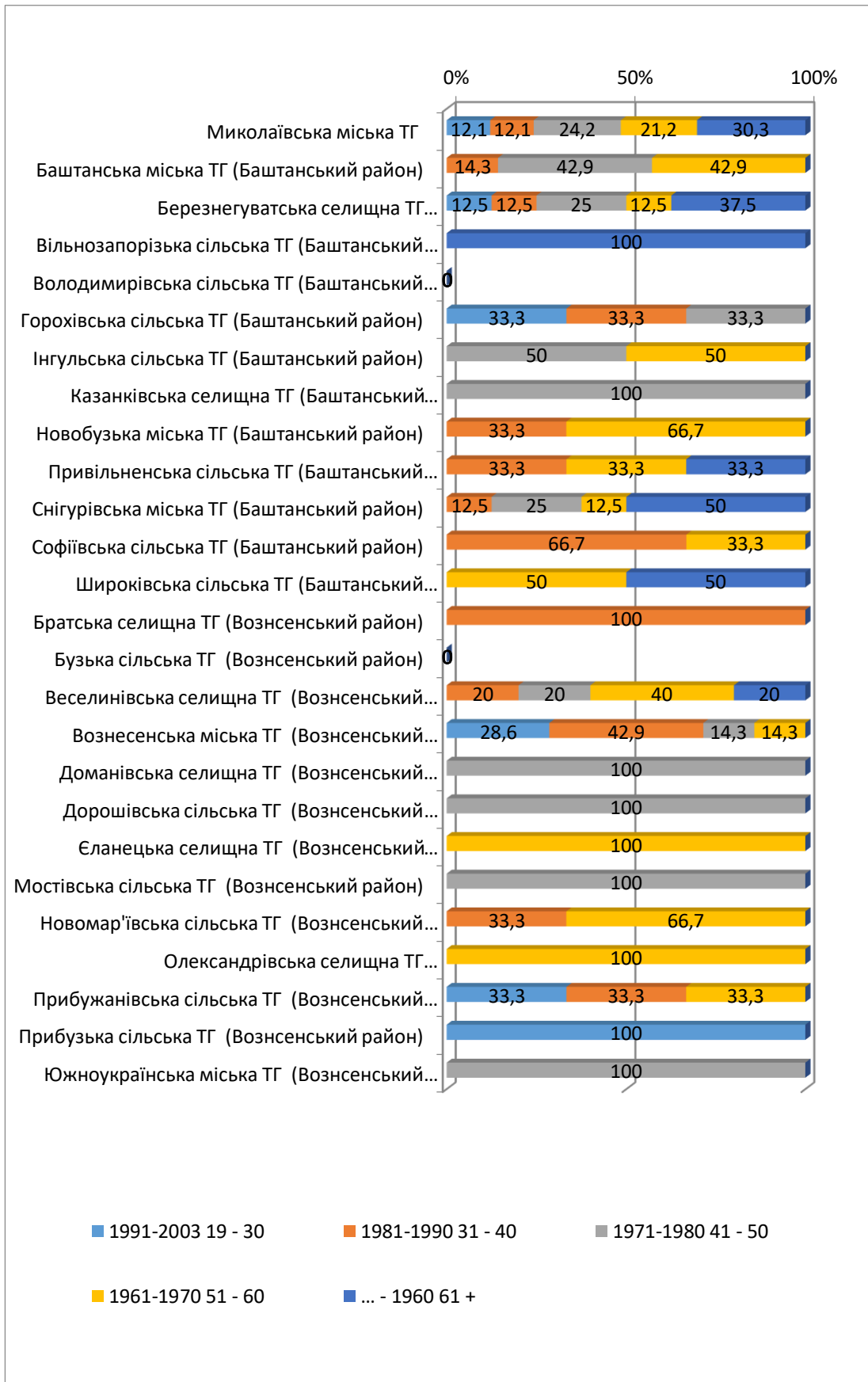
Інформація про розподіл учителів технологій ЗЗСО Миколаївської області за віком

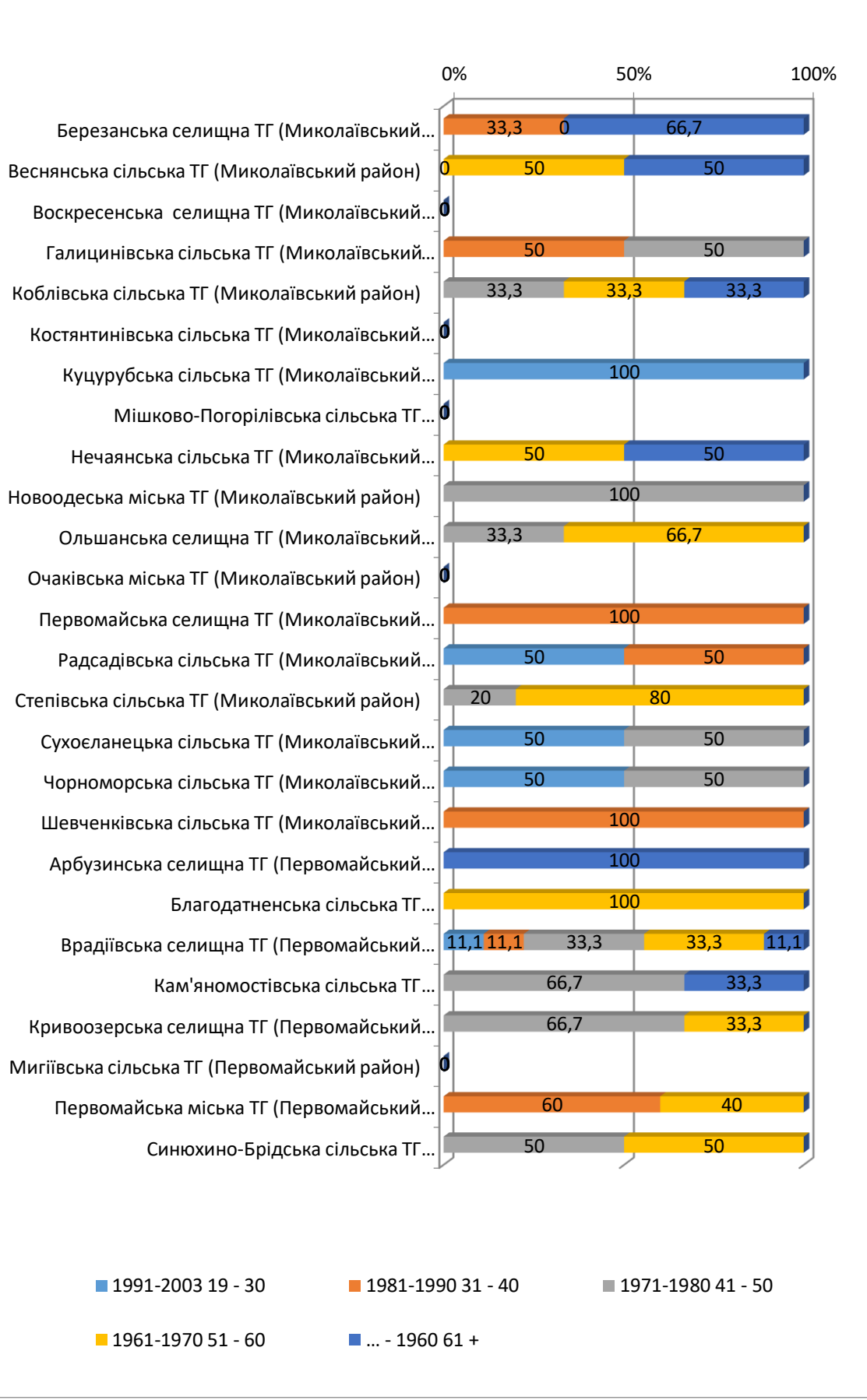
№	Район / ОТГ	Загальна кількість	Середній вік	Мода за віком	Кількість учителів (за віком)									
					1991-2003		1981-1990		1971-1980		1961-1970		... - 1960	
					19 - 30		31 - 40		41 - 50		51 - 60		61 +	
					N	%	N	%	N	%	N	%	N	%
	Миколаївська область	156	48	51	15	9,6	28	17,9	40	25,6	44	28,2	29	18,6
1.	Миколаївська міська ТГ	33	50	62	4	12,1	4	12,1	8	24,2	7	21,2	10	30,3
2.	Баштанська міська ТГ (Баштанський район)	7	50	0	0	0	1	14,3	3	42,9	3	42,9	0	0
3.	Березнегуватська селищна ТГ (Баштанський район)	8	52	62	1	12,5	1	12,5	2	25	1	12,5	3	37,5
4.	Вільнозапорізька сільська ТГ (Баштанський район)	1	62	0	0	0	0	0	0	0	0	0	1	100
5.	Володимирівська сільська ТГ (Баштанський район)	0		0	0	0	0	0	0	0	0	0	0	0
6.	Горохівська сільська ТГ (Баштанський район)	3	38	0	1	33,3	1	33,3	1	33,3	0	0	0	0
7.	Інгульська сільська ТГ (Баштанський район)	2	52	0	0	0	0	0	1	50	1	50	0	0
8.	Казанківська селищна ТГ (Баштанський район)	1	50	0	0	0	0	0	1	100	0	0	0	0
9.	Новобузька міська ТГ (Баштанський район)	3	52	0	0	0	1	33,3	0	0	2	66,7	0	0
10.	Привільненська сільська ТГ (Баштанський район)	3	52	0	0	0	1	33,3	0	0	1	33,3	1	33,3
11.	Снігурівська міська ТГ (Баштанський район)	8	56	0	0	0	1	12,5	2	25	1	12,5	4	50
12.	Софіївська сільська ТГ (Баштанський район)	3	44	0	0	0	2	66,7	0	0	1	33,3	0	0
13.	Широківська сільська ТГ (Баштанський район)	2	62	0	0	0	0	0	0	0	1	50	1	50
14.	Братська селищна ТГ (Вознесенський район)	1	32	0	0	0	1	100	0	0	0	0	0	0
15.	Бузька сільська ТГ (Вознесенський район)	0		0	0	0	0	0	0	0	0	0	0	0
16.	Веселинівська селищна ТГ (Вознесенський район)	5	52	0	0	0	1	20	1	20	2	40	1	20
17.	Вознесенська міська ТГ (Вознесенський район)	7	39	0	2	28,6	3	42,9	1	14,3	1	14,3	0	0
18.	Доманівська селищна ТГ (Вознесенський район)	1	47	0	0	0	0	0	1	100	0	0	0	0
19.	Дорошівська сільська ТГ (Вознесенський район)	1	42	0	0	0	0	0	1	100	0	0	0	0
20.	Єланецька селищна ТГ (Вознесенський район)	2	57	0	0	0	0	0	0	0	2	100	0	0
21.	Мостівська сільська ТГ (Вознесенський район)	1	47	0	0	0	0	0	1	100	0	0	0	0
22.	Новомар'ївська сільська ТГ (Вознесенський район)	3	47	0	0	0	1	33,3	0	0	2	66,7	0	0

№	Район / ОТГ	Загальна кількість	Середній вік	Мода за віком	Кількість учителів (за віком)									
					1991-2003		1981-1990		1971-1980		1961-1970		... - 1960	
					19 - 30		31 - 40		41 - 50		51 - 60		61 +	
					N	%	N	%	N	%	N	%	N	%
	район)													
23.	Олександрівська селищна ТГ (Вознесенський район)	1	56	0	0	0	0	0	0	0	1	100	0	0
24.	Прибужанівська сільська ТГ (Вознесенський район)	3	41	0	1	33,3	1	33,3	0	0	1	33,3	0	0
25.	Прибузька сільська ТГ (Вознесенський район)	1	30	0	1	100	0	0	0	0	0	0	0	0
26.	Южноукраїнська міська ТГ (Вознесенський район)	2	45	0	0	0	0	0	2	100	0	0	0	0
27.	Березанська селищна ТГ (Миколаївський район)	3	54	0	0	0	1	33,3	0	0	0	0	2	66,7
28.	Веснянська сільська ТГ (Миколаївський район)	2	62	0	0	0	0	0	0	0	1	50	1	50
29.	Воскресенська селищна ТГ (Миколаївський район)	0	0	0	0	0	0	0	0	0	0	0	0	0
30.	Галицинівська сільська ТГ (Миколаївський район)	2	43	0	0	0	1	50,0	1	50	0	0	0	0
31.	Коблівська сільська ТГ (Миколаївський район)	3	58	0	0	0	0	0,0	1	33,3	1	33,3	1	33,3
32.	Костянтинівська сільська ТГ (Миколаївський район)	0	0	0	0	0	0	0	0	0	0	0	0	0
33.	Куцурубська сільська ТГ (Миколаївський район)	1	31	0	1	100	0	0	0	0,0	0	0	0	0
34.	Мішково-Погорілівська сільська ТГ (Миколаївський район)	0	0	0	0	0	0	0	0	0	0	0	0	0
35.	Нечаянська сільська ТГ (Миколаївський район)	2	62	0	0	0	0	0	0	0,0	1	50,0	1	50
36.	Новоодеська міська ТГ (Миколаївський район)	1	46	0	0	0	0	0	1	100	0	0	0	0
37.	Ольшанська селищна ТГ (Миколаївський район)	3	51	53	0	0	0	0	1	33,3	2	66,7	0	0
38.	Очаківська міська ТГ (Миколаївський район)	0	0	0	0	0	0	0	0	0	0	0	0	0
39.	Первомайська селищна ТГ (Миколаївський район)	1	36	0	0	0	1	100	0	0	0	0	0	0

№	Район / ОТГ	Загальна кількість	Середній вік	Мода за віком	Кількість учителів (за віком)									
					1991-2003		1981-1990		1971-1980		1961-1970		... - 1960	
					19 - 30		31 - 40		41 - 50		51 - 60		61 +	
					N	%	N	%	N	%	N	%	N	%
40.	Радсадівська сільська ТГ (Миколаївський район)	2	30	0	1	50	1	50	0	0	0	0	0	0
41.	Степівська сільська ТГ (Миколаївський район)	5	56	52	0	0	0	0	1	20	4	80	0	0
42.	Сухоеланецька сільська ТГ (Миколаївський район)	2	41	0	1	50	0	0	1	50	0	0	0	0
43.	Чорноморська сільська ТГ (Миколаївський район)	2	33	0	1	50	0	0	1	50	0	0	0	0
44.	Шевченківська сільська ТГ (Миколаївський район)	1	37	0	0	0	1	100	0	0	0	0	0	0
45.	Арбузинська селищна ТГ (Первомайський район)	1	69	0	0	0	0	0	0	0	0	0	1	100
46.	Благодатненська сільська ТГ (Первомайський район)	1	51	0	0	0	0	0	0	0	1	100	0	0
47.	Врадіївська селищна ТГ (Первомайський район)	9	49	44	1	11,1	1	11,1	3	33,3	3	33,3	1	11,1
48.	Кам'яномостівська сільська ТГ (Первомайський район)	3	51	0	0	0	0	0	2	66,7	0	0	1	33,3
49.	Кривоозерська селищна ТГ (Первомайський район)	3	52	0	0	0	0	0	2	66,7	1	33,3	0	0
50.	Мигіївська сільська ТГ (Первомайський район)	0	0	0	0	0	0	0	0	0	0	0	0	0
51.	Первомайська міська ТГ (Первомайський район)	5	44	0	0	0	3	60	0	0	2	40	0	0
52.	Синюхино-Брідська сільська ТГ (Первомайський район)	2	51	0	0	0	0	0	1	50	1	50	0	0

Розподіл учителів технологій ЗЗСО Миколаївської області за віком





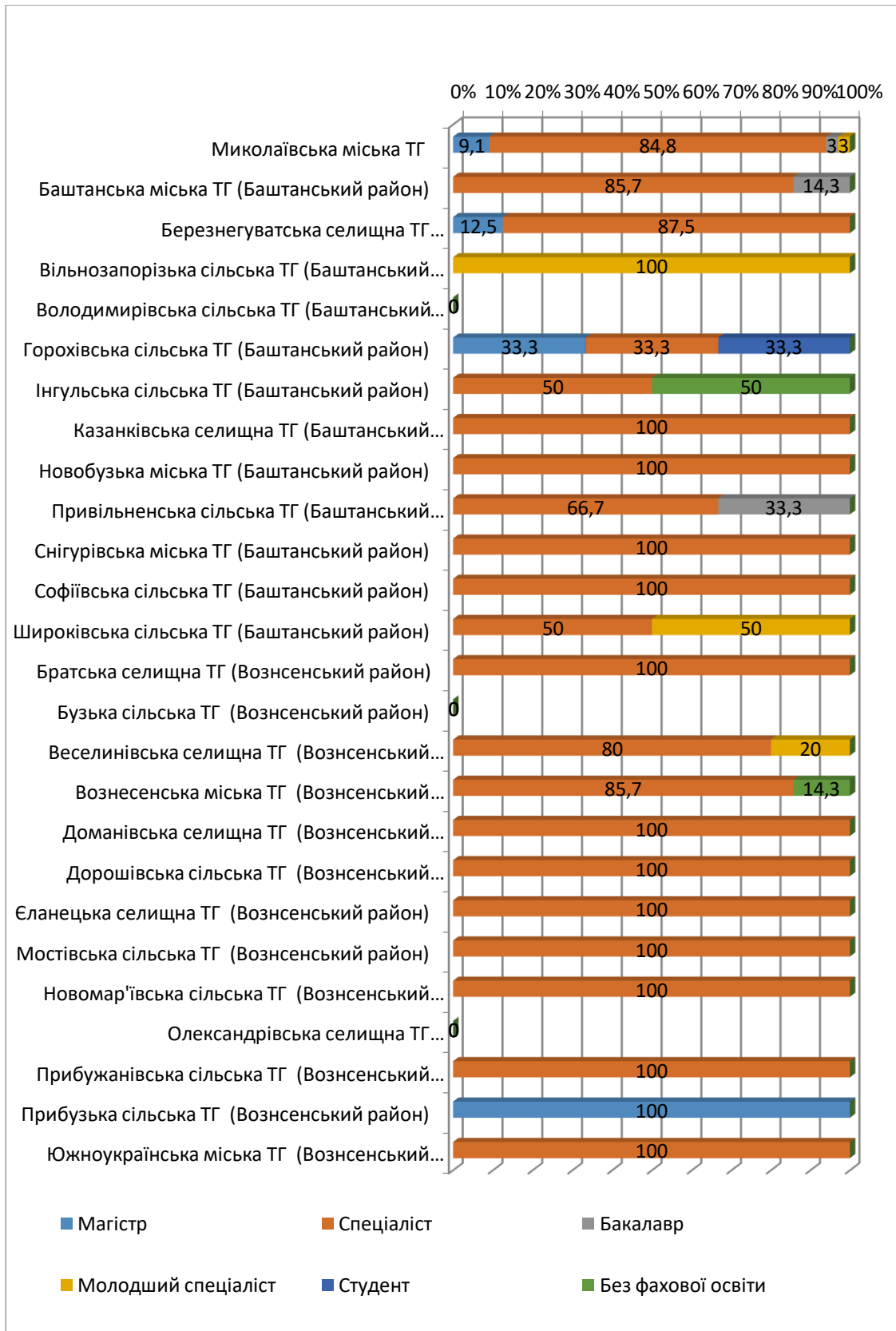
Інформація про розподіл учителів технологій ЗЗСО Миколаївської області за освітнім рівнем

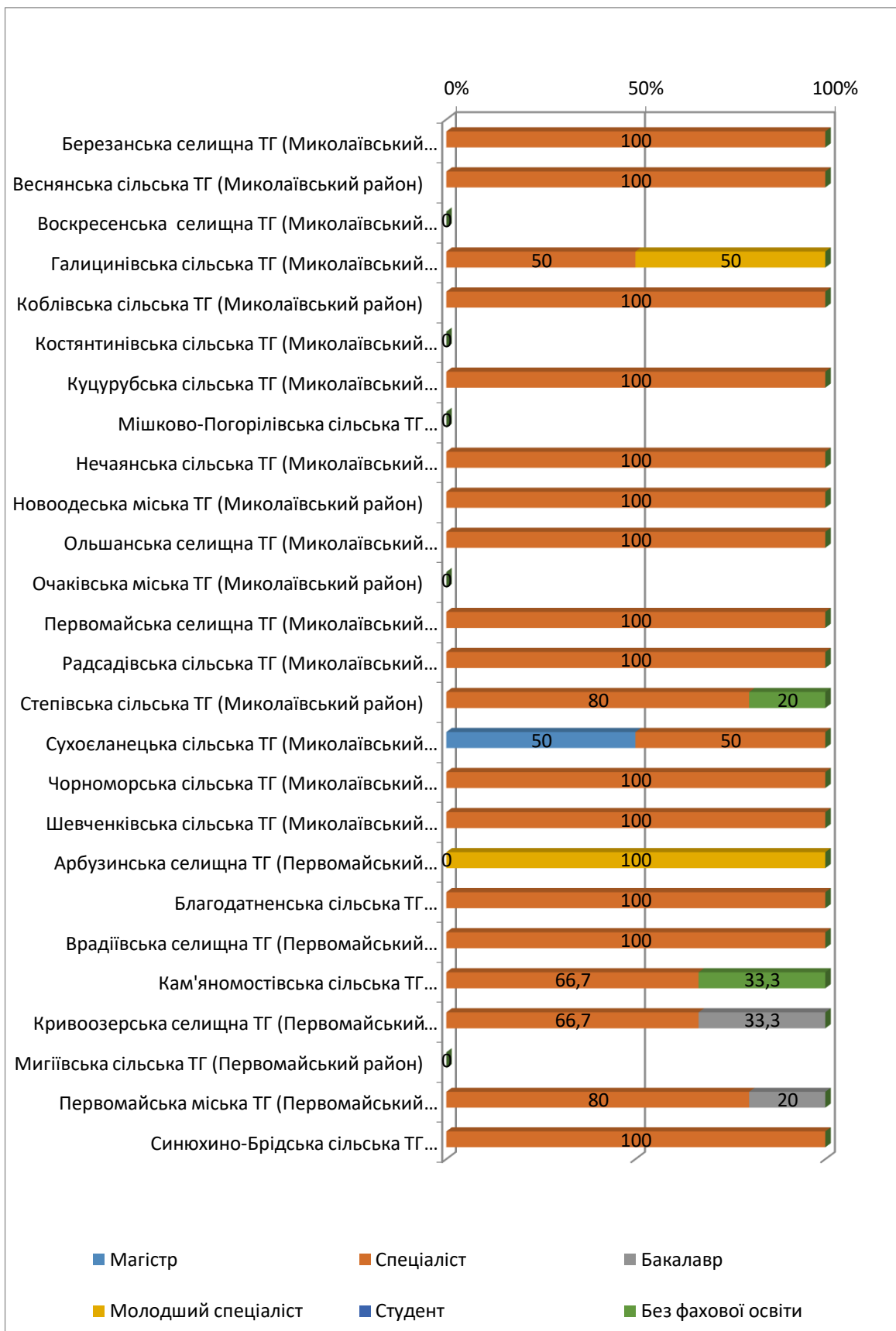
№	Район / ОТГ	Загальна кількість	Освітній рівень											
			Рівень магістра		Рівень спеціаліста		Рівень бакалавра		Рівень молодшого спеціаліста		Студент		Без фахової освіти	
			N	%	N	%	N	%	N	%	N	%	N	%
	Миколаївська область	156	7	4,5	132	84,6	5	3,2	6	3,8	1	0,6	4	2,6
1.	Миколаївська міська ТГ	33	3	9,1	28	84,8	1	3,0	1	3	0	0	0	0
2.	Баштанська міська ТГ (Баштанський район)	7	0	0	6	85,7	1	14,3	0	0	0	0	0	0
3.	Березнегуватська селищна ТГ (Баштанський район)	8	1	12,5	7	87,5	0	0	0	0	0	0	0	0
4.	Вільнозапорізька сільська ТГ (Баштанський район)	1	0	0	0	0	0	0	1	100	0	0	0	0
5.	Володимирівська сільська ТГ (Баштанський район)	0	0	0	0	0	0	0	0	0	0	0	0	0
6.	Горохівська сільська ТГ (Баштанський район)	3	1	33,3	1	33,3	0	0	0	0	1	33,3	0	0
7.	Інгульська сільська ТГ (Баштанський район)	2	0	0	1	50	0	0	0	0	0	0	1	50
8.	Казанківська селищна ТГ (Баштанський район)	1	0	0	1	100	0	0	0	0	0	0	0	0
9.	Новобузька міська ТГ (Баштанський район)	3	0	0	3	100	0	0	0	0	0	0	0	0
10.	Привільненська сільська ТГ (Баштанський район)	3	0	0	2	66,7	1	33,3	0	0	0	0	0	0
11.	Снігурівська міська ТГ (Баштанський район)	8	0	0	8	100	0	0	0	0	0	0	0	0
12.	Софіївська сільська ТГ (Баштанський район)	3	0	0	3	100	0	0	0	0	0	0	0	0
13.	Широківська сільська ТГ (Баштанський район)	2	0	0	1	50	0	0	1	50	0	0	0	0
14.	Братська селищна ТГ (Вознесенський район)	1	0	0	1	100	0	0	0	0	0	0	0	0
15.	Бузька сільська ТГ (Вознесенський район)	0	0	0	0	0	0	0	0	0	0	0	0	0
16.	Веселинівська селищна ТГ (Вознесенський район)	5	0	0	4	80	0	0	1	20	0	0	0	0
17.	Вознесенська міська ТГ (Вознесенський район)	7	0	0	6	85,7	0	0	0	0	0	0	1	14,3
18.	Доманівська селищна ТГ (Вознесенський район)	1	0	0	1	100	0	0	0	0	0	0	0	0
19.	Дорошівська сільська ТГ (Вознесенський район)	1	0	0	1	100	0	0	0	0	0	0	0	0
20.	Єланецька селищна ТГ (Вознесенський район)	2	0	0	2	100	0	0	0	0	0	0	0	0
21.	Мостівська сільська ТГ (Вознесенський район)	1	0	0	1	100	0	0	0	0	0	0	0	0

№	Район / ОТГ	Загальна кількість	Освітній рівень											
			Рівень магістра		Рівень спеціаліста		Рівень бакалавра		Рівень молодшого спеціаліста		Студент		Без фахової освіти	
			N	%	N	%	N	%	N	%	N	%	N	%
22.	Новомар'ївська сільська ТГ (Вознесенський район)	3	0	0	3	100	0	0	0	0	0	0	0	0
23.	Олександрівська селищна ТГ (Вознесенський район)	1	0	0	0	0	0	0	0	0	0	0	0	0
24.	Прибужанівська сільська ТГ (Вознесенський район)	3	0	0	3	100	0	0	0	0	0	0	0	0
25.	Прибузька сільська ТГ (Вознесенський район)	1	1	100	0	0	0	0	0	0	0	0	0	0
26.	Южноукраїнська міська ТГ (Вознесенський район)	2	0	0	2	100	0	0	0	0	0	0	0	0
27.	Березанська селищна ТГ (Миколаївський район)	3	0	0	3	100	0	0	0	0	0	0	0	0
28.	Веснянська сільська ТГ (Миколаївський район)	2	0	0	2	100	0	0	0	0	0	0	0	0
29.	Воскресенська селищна ТГ (Миколаївський район)	0	0	0	0	0	0	0	0	0	0	0	0	0
30.	Галицинівська сільська ТГ (Миколаївський район)	2	0	0	1	50	0	0	1	50	0	0	0	0
31.	Коблівська сільська ТГ (Миколаївський район)	3	0	0	3	100	0	0	0	0	0	0	0	0
32.	Костянтинівська сільська ТГ (Миколаївський район)	0	0	0	0	0	0	0	0	0	0	0	0	0
33.	Куцурубська сільська ТГ (Миколаївський район)	1	0	0	1	100	0	0	0	0	0	0	0	0
34.	Мішково-Погорілівська сільська ТГ (Миколаївський район)	0	0	0	0	0	0	0	0	0	0	0	0	0
35.	Нечаянська сільська ТГ (Миколаївський район)	2	0	0	2	100	0	0	0	0	0	0	0	0
36.	Новоодеська міська ТГ (Миколаївський район)	1	0	0	1	100	0	0	0	0	0	0	0	0
37.	Ольшанська селищна ТГ (Миколаївський район)	3	0	0	3	100	0	0	0	0	0	0	0	0
38.	Очаківська міська ТГ (Миколаївський район)	0	0	0	0	0	0	0	0	0	0	0	0	0
39.	Первомайська селищна ТГ (Миколаївський район)	1	0	0	1	100	0	0	0	0	0	0	0	0
40.	Радсадівська сільська ТГ (Миколаївський район)	2	0	0	2	100	0	0	0	0	0	0	0	0
41.	Степівська сільська ТГ (Миколаївський район)	5	0	0	4	80	0	0	0	0	0	0	1	20
42.	Сухоеланецька сільська ТГ (Миколаївський район)	2	1	50	1	50	0	0	0	0	0	0	0	0
43.	Чорноморська сільська ТГ (Миколаївський район)	2	0	0	2	100	0	0	0	0	0	0	0	0
44.	Шевченківська сільська ТГ (Миколаївський район)	1	0	0	1	100	0	0	0	0	0	0	0	0
45.	Арбузинська селищна ТГ (Первомайський район)	1	0	0	0	0	0	0	1	100	0	0	0	0

№	Район / ОТГ	Загальна кількість	Освітній рівень											
			Рівень магістра		Рівень спеціаліста		Рівень бакалавра		Рівень молодшого спеціаліста		Студент		Без фахової освіти	
			N	%	N	%	N	%	N	%	N	%	N	%
46.	Благодатненська сільська ТГ (Первомайський район)	1	0	0	1	100	0	0	0	0	0	0	0	0
47.	Врадіївська селищна ТГ (Первомайський район)	9	0	0	9	100	0	0	0	0	0	0	0	0
48.	Кам'яномостівська сільська ТГ (Первомайський район)	3	0	0	2	66,7	0	0	0	0	0	0	1	33,3
49.	Кривоозерська селищна ТГ (Первомайський район)	3	0	0	2	66,7	1	33,3	0	0	0	0	0	0
50.	Мигіївська сільська ТГ (Первомайський район)	0	0	0	0	0	0	0	0	0	0	0	0	0
51.	Первомайська міська ТГ (Первомайський район)	5	0	0	4	80	1	20	0	0	0	0	0	0
52.	Синюхино-Брідська сільська ТГ (Первомайський район)	2	0	0	2	100	0	0	0	0	0	0	0	0

Розподіл учителів технологій ЗЗСО Миколаївської області за освітнім рівнем





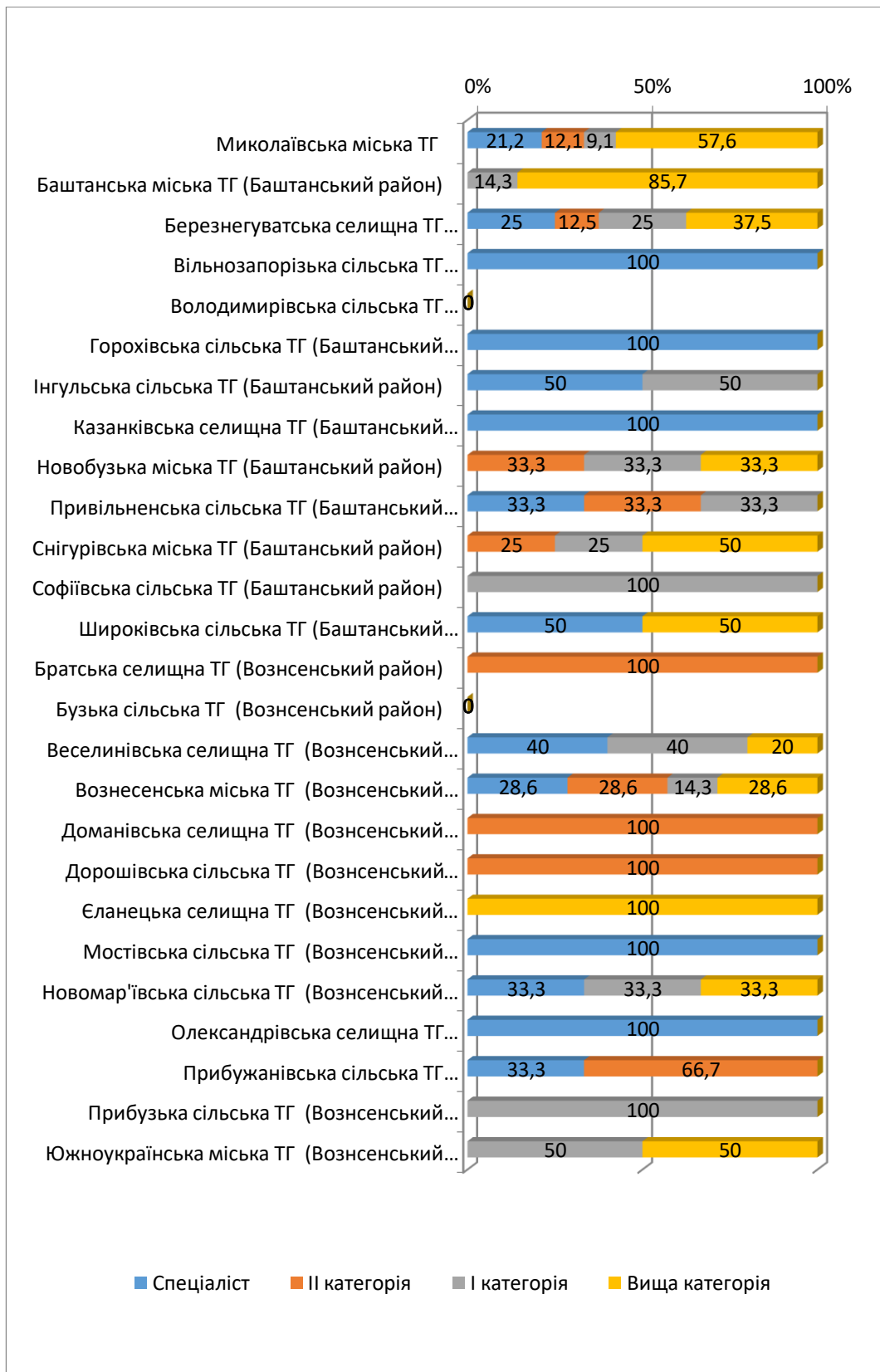
Інформація про розподіл учителів технологій ЗЗСО Миколаївської області за кваліфікаційною категорією

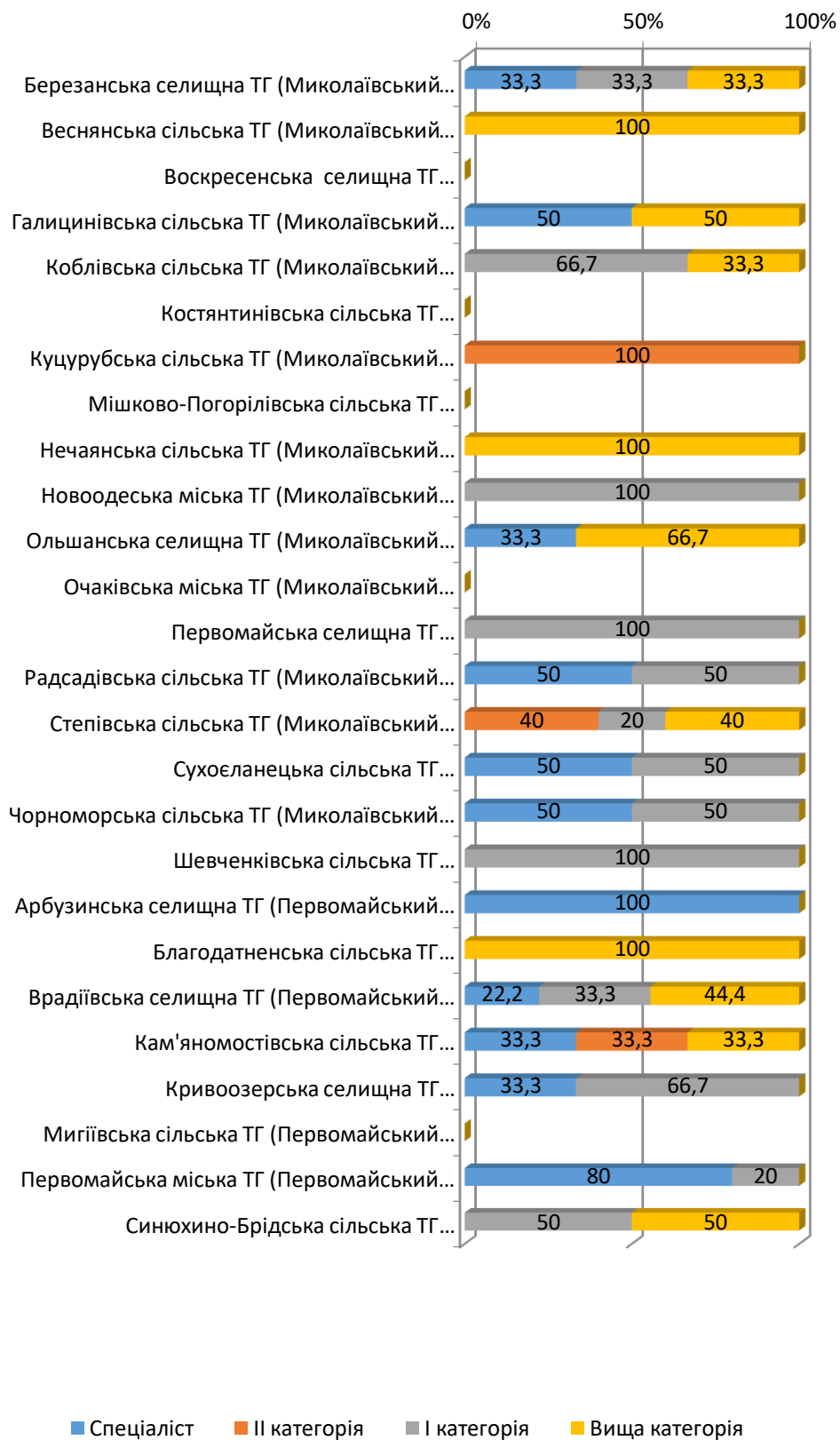
№	Район / ОТГ	Загальна кількість	Спеціаліст		II категорія		I категорія		Вища категорія	
			N	%	N	%	N	%	N	%
	Миколаївська область	156	40	25,6	20	12,8	37	23,7	57	36,5
1.	Миколаївська міська ТГ	33	7	21,2	4	12,1	3	9,1	19	57,6
2.	Баштанська міська ТГ (Баштанський район)	7	0	0	0	0	1	14,3	6	85,7
3.	Березнегуватська селищна ТГ (Баштанський район)	8	2	25	1	12,5	2	25	3	37,5
4.	Вільнозапорізька сільська ТГ (Баштанський район)	1	1	100	0	0	0	0	0	0
5.	Володимирівська сільська ТГ (Баштанський район)	0	0	0	0	0	0	0	0	0
6.	Горохівська сільська ТГ (Баштанський район)	3	3	100	0	0	0	0	0	0
7.	Інгульська сільська ТГ (Баштанський район)	2	1	50	0	0	1	50	0	0
8.	Казанківська селищна ТГ (Баштанський район)	1	1	100	0	0	0	0	0	0
9.	Новобузька міська ТГ (Баштанський район)	3	0	0	1	33,3	1	33,3	1	33,3
10.	Привільненська сільська ТГ (Баштанський район)	3	1	33,3	1	33,3	1	33,3	0	0
11.	Снігурівська міська ТГ (Баштанський район)	8	0	0	2	25	2	25	4	50
12.	Софіївська сільська ТГ (Баштанський район)	3	0	0	0	0	3	100	0	0
13.	Широківська сільська ТГ (Баштанський район)	2	1	50	0	0	0	0	1	50
14.	Братська селищна ТГ (Вознесенський район)	1	0	0	1	100	0	0	0	0
15.	Бузька сільська ТГ (Вознесенський район)	0	0	0	0	0	0	0	0	0
16.	Веселинівська селищна ТГ (Вознесенський район)	5	2	40	0	0	2	40	1	20
17.	Вознесенська міська ТГ (Вознесенський район)	7	2	28,6	2	28,6	1	14,3	2	28,6
18.	Доманівська селищна ТГ (Вознесенський район)	1	0	0	1	100	0	0	0	0
19.	Дорошівська сільська ТГ (Вознесенський район)	1	0	0	1	100	0	0	0	0
20.	Єланецька селищна ТГ (Вознесенський район)	2	0	0	0	0	0	0	2	100
21.	Мостівська сільська ТГ (Вознесенський район)	1	1	100	0	0	0	0	0	0

№	Район / ОТГ	Загальна кількість	Спеціаліст		II категорія		I категорія		Вища категорія	
			N	%	N	%	N	%	N	%
22.	Новомар'ївська сільська ТГ (Вознесенський район)	3	1	33,3	0	0	1	33,3	1	33,3
23.	Олександрівська селищна ТГ (Вознесенський район)	1	1	100	0	0	0	0	0	0
24.	Прибужанівська сільська ТГ (Вознесенський район)	3	1	33,3	2	66,7	0	0	0	0
25.	Прибузька сільська ТГ (Вознесенський район)	1	0	0	0	0	1	100	0	0
26.	Южноукраїнська міська ТГ (Вознесенський район)	2	0	0	0	0	1	50	1	50
27.	Березанська селищна ТГ (Миколаївський район)	3	1	33,3	0	0	1	33,3	1	33,3
28.	Веснянська сільська ТГ (Миколаївський район)	2	0	0	0	0	0	0	2	100
29.	Воскресенська селищна ТГ (Миколаївський район)	0	0	0	0	0	0	0	0	0
30.	Галицинівська сільська ТГ (Миколаївський район)	2	1	50	0	0		0	1	50
31.	Коблівська сільська ТГ (Миколаївський район)	3	0	0	0	0	2	66,7	1	33,3
32.	Костянтинівська сільська ТГ (Миколаївський район)	0	0	0	0	0	0	0	0	0
33.	Куцурубська сільська ТГ (Миколаївський район)	1	0	0	1	100	0	0	0	0
34.	Мішково-Погорілівська сільська ТГ (Миколаївський район)	0	0	0	0	0	0	0	0	0
35.	Нечаянська сільська ТГ (Миколаївський район)	2	0	0	0	0	0	0	2	100
36.	Новоодеська міська ТГ (Миколаївський район)	1	0	0	0	0	1	100	0	0
37.	Ольшанська селищна ТГ (Миколаївський район)	3	1	33,3	0	0	0	0	2	66,7
38.	Очаківська міська ТГ (Миколаївський район)	0	0	0	0	0	0	0	0	0
39.	Первомайська селищна ТГ (Миколаївський район)	1	0	0	0	0	1	100	0	0
40.	Радсадівська сільська ТГ (Миколаївський район)	2	1	50	0	0	1	50	0	0
41.	Степівська сільська ТГ (Миколаївський район)	5	0	0	2	40	1	20	2	40
42.	Сухосланецька сільська ТГ (Миколаївський район)	2	1	50	0	0	1	50	0	0
43.	Чорноморська сільська ТГ (Миколаївський район)	2	1	50	0	0	1	50	0	0
44.	Шевченківська сільська ТГ (Миколаївський район)	1	0	0	0	0	1	100	0	0
45.	Арбузинська селищна ТГ (Первомайський район)	1	1	100	0	0	0	0	0	0

№	Район / ОТГ	Загальна кількість	Спеціаліст		II категорія		I категорія		Вища категорія	
			N	%	N	%	N	%	N	%
46.	Благодатненська сільська ТГ (Первомайський район)	1	0	0	0	0	0	0	1	100
47.	Врадіївська селищна ТГ (Первомайський район)	9	2	22,2	0	0	3	33,3	4	44,4
48.	Кам'яномостівська сільська ТГ (Первомайський район)	3	1	33,3	1	33,3	0	0	1	33,3
49.	Кривоозерська селищна ТГ (Первомайський район)	3	1	33,3	0	0	2	66,7	0	0
50.	Мигіївська сільська ТГ (Первомайський район)	0	0	0	0	0	0	0	0	0
51.	Первомайська міська ТГ (Первомайський район)	5	4	80	0	0	1	20	0	0
52.	Синюхино-Брідська сільська ТГ (Первомайський район)	2	0	0	0	0	1	50	1	50

Розподіл учителів технологій ЗЗСО Миколаївської області за кваліфікаційною категорією





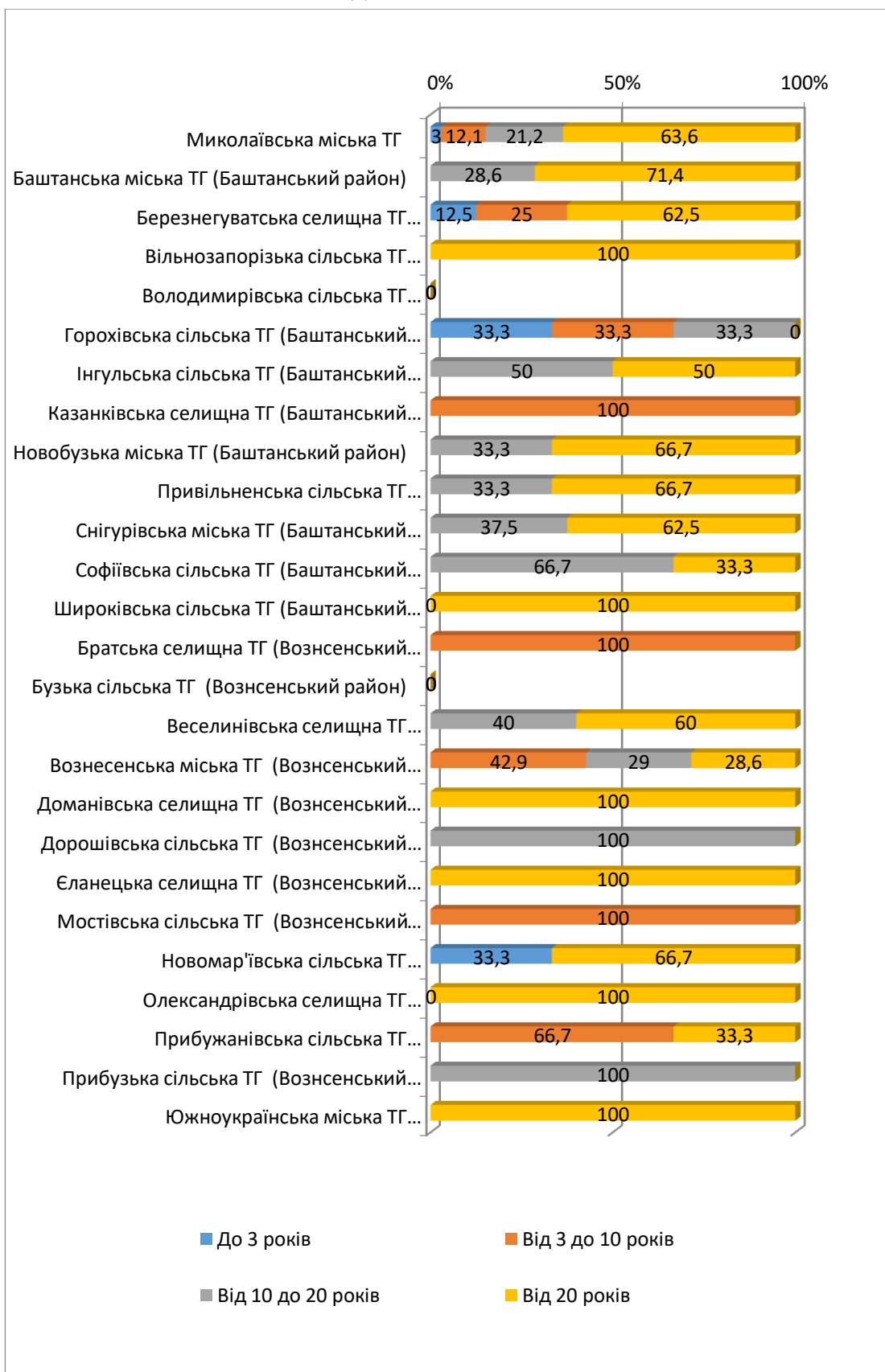
Інформація про розподіл учителів технологій ЗЗСО Миколаївської області за педагогічним стажем

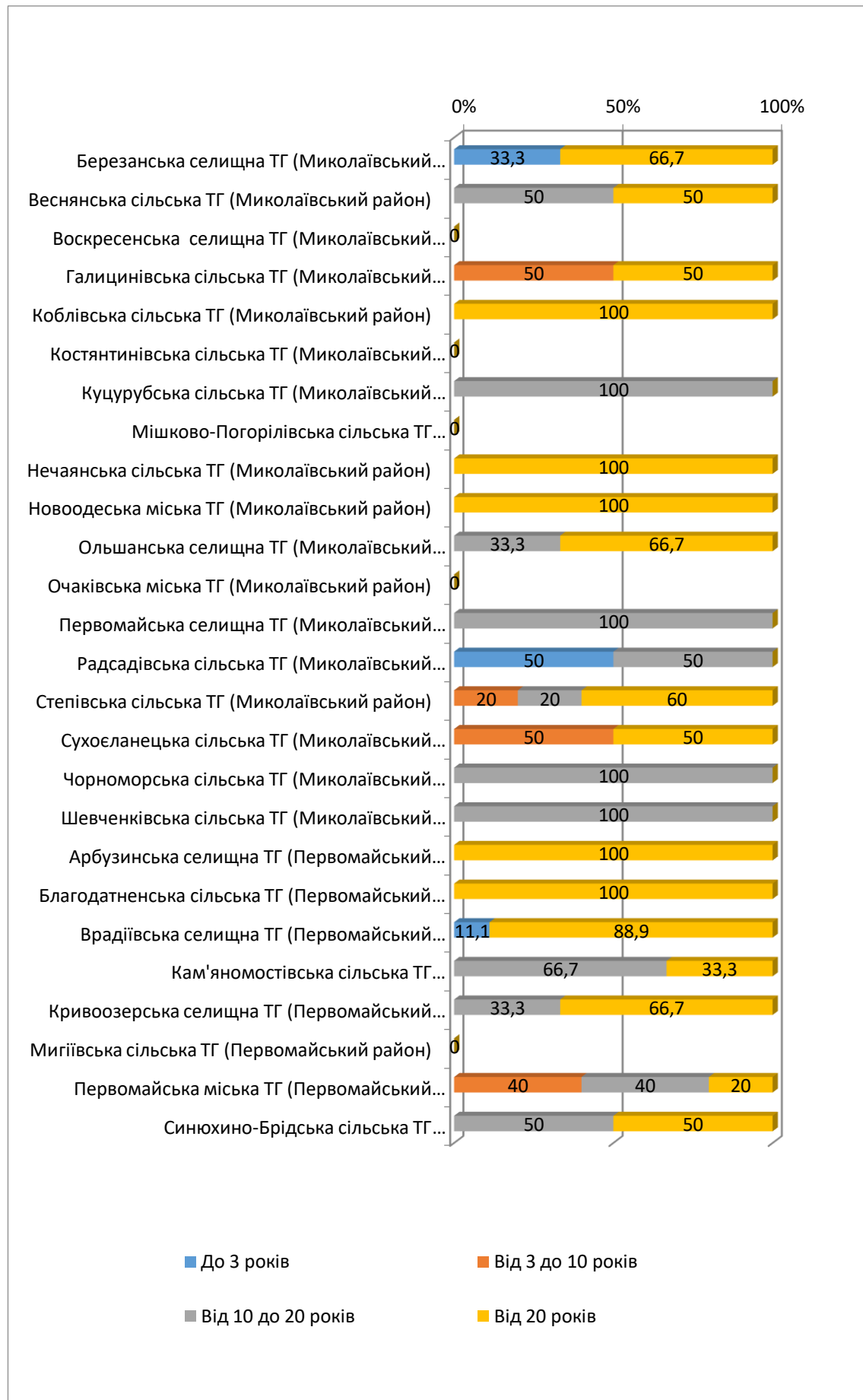
№	Район / ОТГ	Загальна кількість	До 3 років		Від 3 до 10 років		Від 10 до 20 років		Від 20 років	
			N	%	N	%	N	%	N	%
	Миколаївська область	156	7	4,5	20	12,8	39	25	90	57,7
1.	Миколаївська міська ТГ	33	1	3	4	12,1	7	21,2	21	63,6
2.	Баштанська міська ТГ (Баштанський район)	7	0	0	0	0	2	28,6	5	71,4
3.	Березнегуватська селищна ТГ (Баштанський район)	8	1	12,5	2	25	0	0	5	62,5
4.	Вільнозапорізька сільська ТГ (Баштанський район)	1	0	0	0	0	0	0	1	100
5.	Володимирівська сільська ТГ (Баштанський район)	0	0	0	0	0	0	0	0	0
6.	Горохівська сільська ТГ (Баштанський район)	3	1	33,3	1	33,3	1	33,3	0	0
7.	Інгульська сільська ТГ (Баштанський район)	2	0	0	0	0	1	50	1	50
8.	Казанківська селищна ТГ (Баштанський район)	1	0	0	1	100	0	0	0	0
9.	Новобузька міська ТГ (Баштанський район)	3	0	0	0	0	1	33,3	2	66,7
10.	Привільненська сільська ТГ (Баштанський район)	3	0	0	0	0	1	33,3	2	66,7
11.	Снігурівська міська ТГ (Баштанський район)	8	0	0	0	0	3	37,5	5	62,5
12.	Софіївська сільська ТГ (Баштанський район)	3	0	0	0	0	2	66,7	1	33,3
13.	Широківська сільська ТГ (Баштанський район)	2	0	0	0	0	0	0	2	100
14.	Братська селищна ТГ (Вознесенський район)	1	0	0	1	100	0	0	0	0
15.	Бузька сільська ТГ (Вознесенський район)	0	0	0	0	0	0	0	0	0
16.	Веселинівська селищна ТГ (Вознесенський район)	5	0	0	0	0	2	40	3	60
17.	Вознесенська міська ТГ (Вознесенський район)	7	0	0	3	42,9	2	29	2	28,6
18.	Доманівська селищна ТГ (Вознесенський район)	1	0	0	0	0	0	0	1	100
19.	Дорошівська сільська ТГ (Вознесенський район)	1	0	0	0	0	1	100	0	0
20.	Єланецька селищна ТГ (Вознесенський район)	2	0	0	0	0	0	0	2	100
21.	Мостівська сільська ТГ (Вознесенський район)	1	0	0	1	100	0	0	0	0

№	Район / ОТГ	Загальна кількість	До 3 років		Від 3 до 10 років		Від 10 до 20 років		Від 20 років	
			N	%	N	%	N	%	N	%
22.	Новомар'ївська сільська ТГ (Вознесенський район)	3	1	33,3	0	0	0	0	2	66,7
23.	Олександрівська селищна ТГ (Вознесенський район)	1	0	0	0	0	0	0	1	100
24.	Прибужанівська сільська ТГ (Вознесенський район)	3	0	0	2	66,7	0	0	1	33,3
25.	Прибузька сільська ТГ (Вознесенський район)	1	0	0	0	0	1	100	0	0
26.	Южноукраїнська міська ТГ (Вознесенський район)	2	0	0	0	0	0	0	2	100
27.	Березанська селищна ТГ (Миколаївський район)	3	1	33,3	0	0	0	0	2	66,7
28.	Веснянська сільська ТГ (Миколаївський район)	2	0	0	0	0	1	50	1	50
29.	Воскресенська селищна ТГ (Миколаївський район)	0	0	0	0	0	0	0	0	0
30.	Галицинівська сільська ТГ (Миколаївський район)	2	0	0	1	50	0	0	1	50
31.	Коблівська сільська ТГ (Миколаївський район)	3	0	0	0	0	0	0	3	100
32.	Костянтинівська сільська ТГ (Миколаївський район)	0	0	0	0	0	0	0	0	0
33.	Куцурубська сільська ТГ (Миколаївський район)	1	0	0	0	0	1	100	0	0
34.	Мішково-Погорілівська сільська ТГ (Миколаївський район)	0	0	0	0	0	0	0	0	0
35.	Нечаянська сільська ТГ (Миколаївський район)	2	0	0	0	0	0	0	2	100
36.	Новоодеська міська ТГ (Миколаївський район)	1	0	0	0	0	0	0	1	100
37.	Ольшанська селищна ТГ (Миколаївський район)	3	0	0	0	0	1	33,3	2	66,7
38.	Очаківська міська ТГ (Миколаївський район)	0	0	0	0	0	0	0	0	0
39.	Первомайська селищна ТГ (Миколаївський район)	1	0	0	0	0	1	100	0	0
40.	Радсадівська сільська ТГ (Миколаївський район)	2	1	50	0	0	1	50	0	0
41.	Степівська сільська ТГ (Миколаївський район)	5	0	0	1	20	1	20	3	60
42.	Сухоеланецька сільська ТГ (Миколаївський район)	2	0	0	1	50	0	0	1	50
43.	Чорноморська сільська ТГ (Миколаївський район)	2	0	0	0	0	2	100	0	0
44.	Шевченківська сільська ТГ (Миколаївський район)	1	0	0	0	0	1	100	0	0
45.	Арбузинська селищна ТГ (Первомайський район)	1	0	0	0	0	0	0	1	100
46.	Благодатненська сільська ТГ (Первомайський район)	1	0	0	0	0	0	0	1	100

№	Район / ОТГ	Загальна кількість	До 3 років		Від 3 до 10 років		Від 10 до 20 років		Від 20 років	
			N	%	N	%	N	%	N	%
47.	Врадіївська селищна ТГ (Первомайський район)	9	1	11,1	0	0	0	0	8	88,9
48.	Кам'яномостівська сільська ТГ (Первомайський район)	3	0	0	0	0	2	66,7	1	33,3
49.	Кривоозерська селищна ТГ (Первомайський район)	3	0	0	0	0	1	33,3	2	66,7
50.	Мигіївська сільська ТГ (Первомайський район)	0	0	0	0	0	0	0	0	0
51.	Первомайська міська ТГ (Первомайський район)	5	0	0	2	40	2	40	1	20
52.	Синюхино-Брідська сільська ТГ (Первомайський район)	2	0	0	0	0	1	50	1	50

Розподіл учителів технологій ЗЗСО Миколаївської області за педагогічним стажем





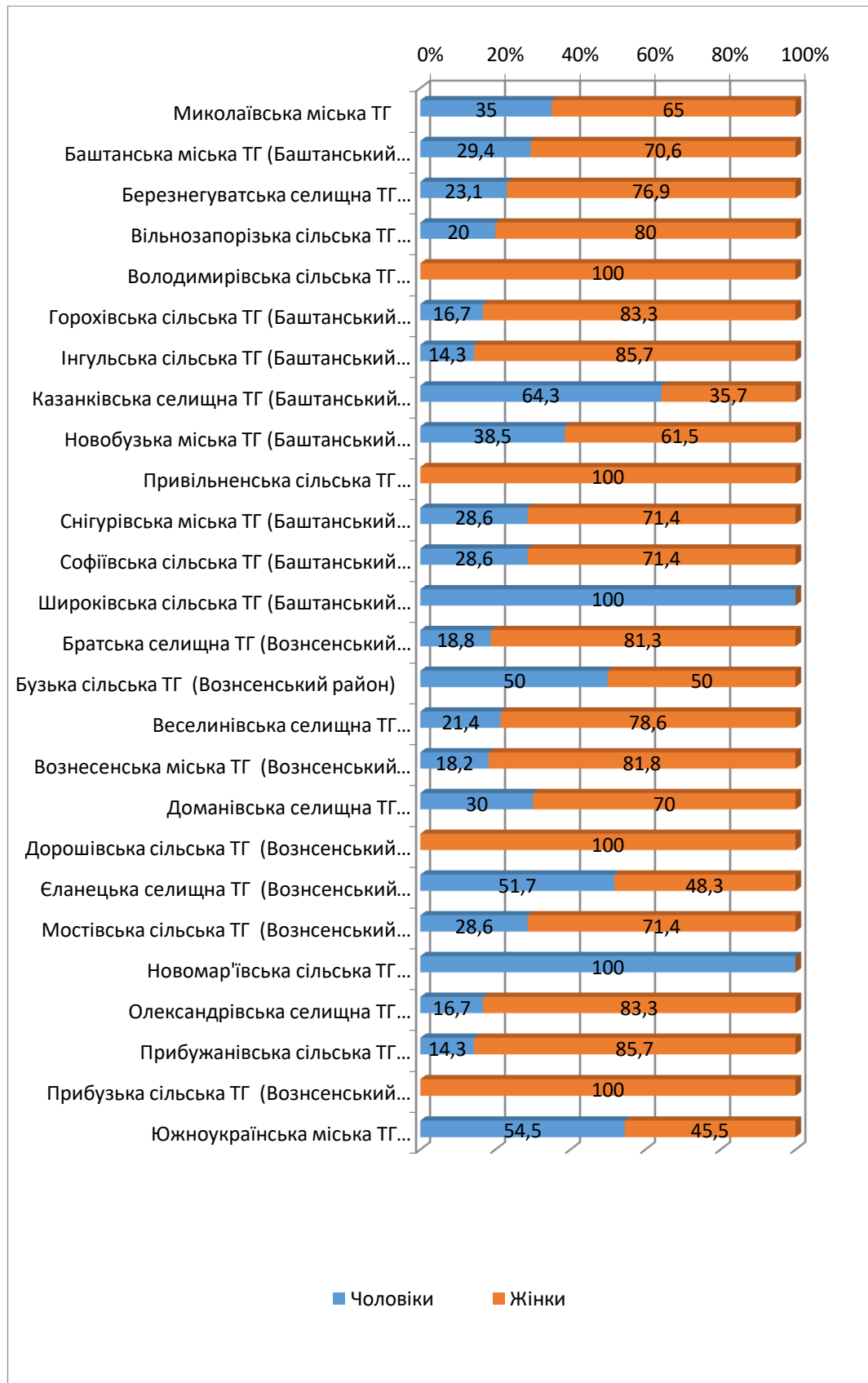
Інформація про розподіл учителів трудового навчання ЗЗСО Миколаївської області за статтю та наявністю фахової освіти

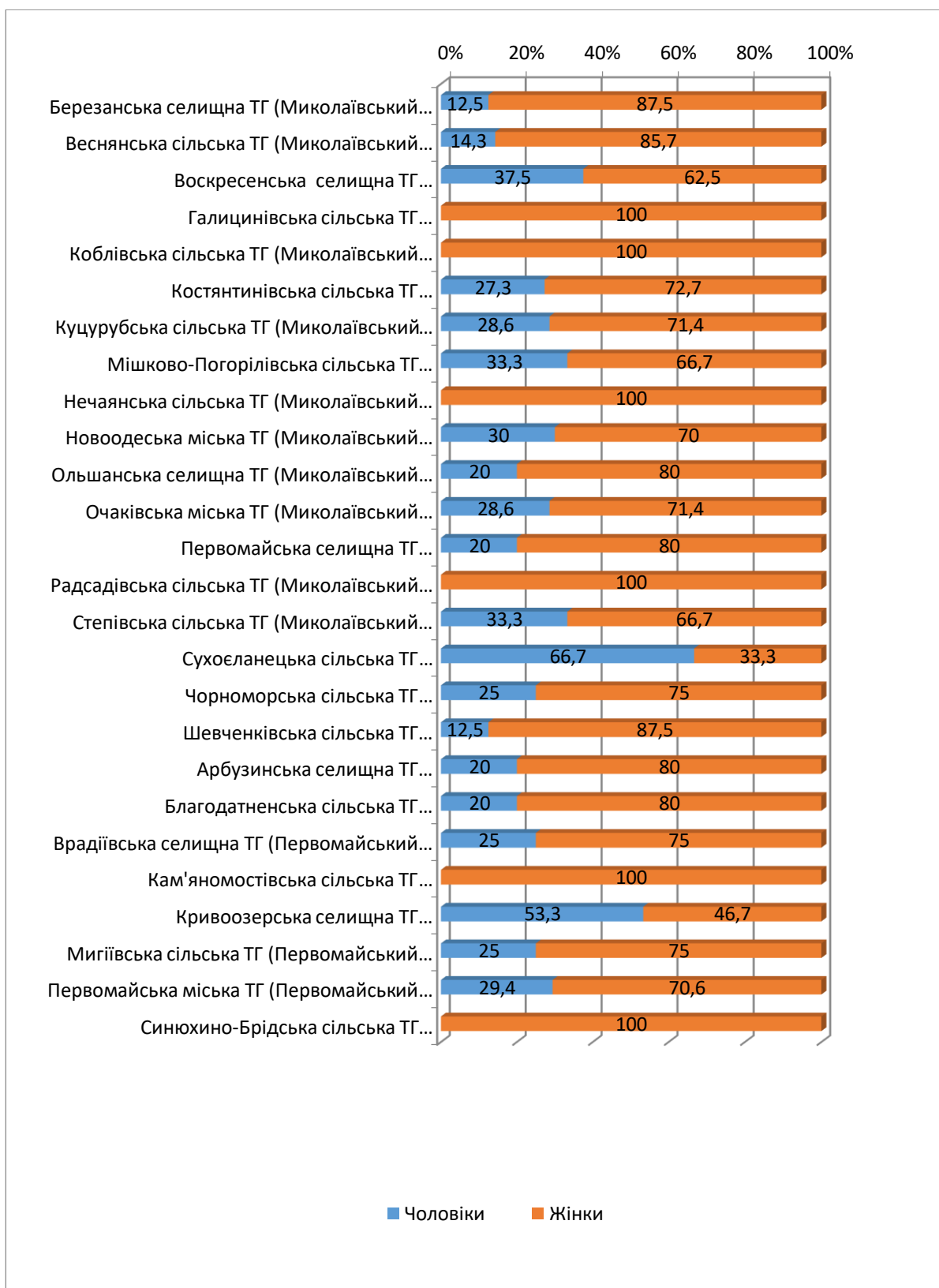
	Район / ОТГ	Загальна кількість	Чоловіки		Жінки		З фаховою освітою		Без фахової освіти	
			N	%	N	%	N	%	N	%
	Миколаївська область	549	163	29,7	386	70,3	128	23,3	421	76,7
1.	Миколаївська міська ТГ	100	35	35	65	65	37	37	63	63
2.	Баштанська міська ТГ (Баштанський район)	17	5	29,4	12	70,6	3	17,6	14	82,4
3.	Березнегуватська селищна ТГ (Баштанський район)	13	3	23,1	10	76,9	4	30,8	9	69,2
4.	Вільнозапорізька сільська ТГ (Баштанський район)	5	1	20	4	80	0	0	5	100
5.	Володимирівська сільська ТГ (Баштанський район)	1	0	0	1	100	0	0	1	100
6.	Горохівська сільська ТГ (Баштанський район)	6	1	16,7	5	83,3	1	16,7	5	83,3
7.	Інгульська сільська ТГ (Баштанський район)	7	1	14,3	6	85,7	0	0	7	100
8.	Казанківська селищна ТГ (Баштанський район)	14	9	64,3	5	35,7	2	14,3	12	85,7
9.	Новобузька міська ТГ (Баштанський район)	13	5	38,5	8	61,5	2	15,4	11	84,6
10.	Привільненська сільська ТГ (Баштанський район)	4	0	0	4	100	0	0	4	100
11.	Снігурівська міська ТГ (Баштанський район)	21	6	28,6	15	71,4	5	23,8	16	76,2
12.	Софіївська сільська ТГ (Баштанський район)	7	2	28,6	5	71,4	0	0	7	100
13.	Широківська сільська ТГ (Баштанський район)	3	3	100	0	0	1	33,3	2	66,7
14.	Братська селищна ТГ (Вознесенський район)	16	3	18,8	13	81,3	3	18,8	13	81,3
15.	Бузька сільська ТГ (Вознесенський район)	4	2	50	2	50	1	25	3	75
16.	Веселинівська селищна ТГ (Вознесенський район)	14	3	21,4	11	78,6	0	0	14	100
17.	Вознесенська міська ТГ (Вознесенський район)	11	2	18,2	9	81,8	6	54,5	5	45,5
18.	Доманівська селищна ТГ (Вознесенський район)	10	3	30	7	70	1	10	9	90
19.	Дорошівська сільська ТГ (Вознесенський район)	2	0	0	2	100	0	0	2	100
20.	Єланецька селищна ТГ (Вознесенський район)	29	15	51,7	14	48,3	4	13,8	25	86,2
21.	Мостівська сільська ТГ (Вознесенський район)	7	2	28,6	5	71,4	0	0	7	100

	Район / ОТГ	Загальна кількість	Чоловіки		Жінки		З фаховою освітою		Без фахової освіти	
			N	%	N	%	N	%	N	%
22.	Новомар'ївська сільська ТГ (Вознесенський район)	5	5	100,0	0	0	4	80	1	20
23.	Олександрівська селищна ТГ (Вознесенський район)	6	1	16,7	5	83,3	0	0	6	100
24.	Прибужанівська сільська ТГ (Вознесенський район)	7	1	14,3	6	85,7	0	0	7	100
25.	Прибузька сільська ТГ (Вознесенський район)	3	0	0	3	100	2	66,7	1	33,3
26.	Южноукраїнська міська ТГ (Вознесенський район)	11	6	54,5	5	45,5	7	63,6	4	36,4
27.	Березанська селищна ТГ (Миколаївський район)	16	2	12,5	14	87,5	1	6,3	15	93,8
28.	Веснянська сільська ТГ (Миколаївський район)	7	1	14,3	6	85,7	0	0	7	100
29.	Воскресенська селищна ТГ (Миколаївський район)	8	3	37,5	5	62,5	1	12,5	7	87,5
30.	Галицинівська сільська ТГ (Миколаївський район)	2	0	0	2	100	0	0	2	100
31.	Коблівська сільська ТГ (Миколаївський район)	8	0	0	8	100	1	12,5	7	87,5
32.	Костянтинівська сільська ТГ (Миколаївський район)	11	3	27,3	8	72,7	3	27,3	8	72,7
33.	Куцурубська сільська ТГ (Миколаївський район)	7	2	28,6	5	71,4	1	14,3	6	85,7
34.	Мішково-Погорілівська сільська ТГ (Миколаївський район)	3	1	33,3	2	66,7	1	33,3	2	66,7
35.	Нечаянська сільська ТГ (Миколаївський район)	2	0	0	2	100	0	0	2	100
36.	Новоодеська міська ТГ (Миколаївський район)	10	3	30	7	70	2	20	8	80
37.	Ольшанська селищна ТГ (Миколаївський район)	5	1	20	4	80	0	0	5	100
38.	Очаківська міська ТГ (Миколаївський район)	7	2	28,6	5	71,4	2	28,6	5	71,4
39.	Первомайська селищна ТГ (Миколаївський район)	5	1	20	4	80	0	0	5	100
40.	Радсадівська сільська ТГ (Миколаївський район)	5	0	0	5	100	0	0	5	100
41.	Степівська сільська ТГ (Миколаївський район)	9	3	33,3	6	66,7	1	11,1	8	88,9
42.	Сухоеланецька сільська ТГ (Миколаївський район)	3	2	66,7	1	33,3	1	33,3	2	66,7
43.	Чорноморська сільська ТГ (Миколаївський район)	4	1	25	3	75	1	25	3	75
44.	Шевченківська сільська ТГ (Миколаївський район)	16	2	12,5	14	87,5	3	18,8	13	81,3
45.	Арбузинська селищна ТГ (Первомайський район)	10	2	20	8	80	2	20	8	80
46.	Благодатненська сільська ТГ (Первомайський район)	5	1	20	4	80	0	0	5	100

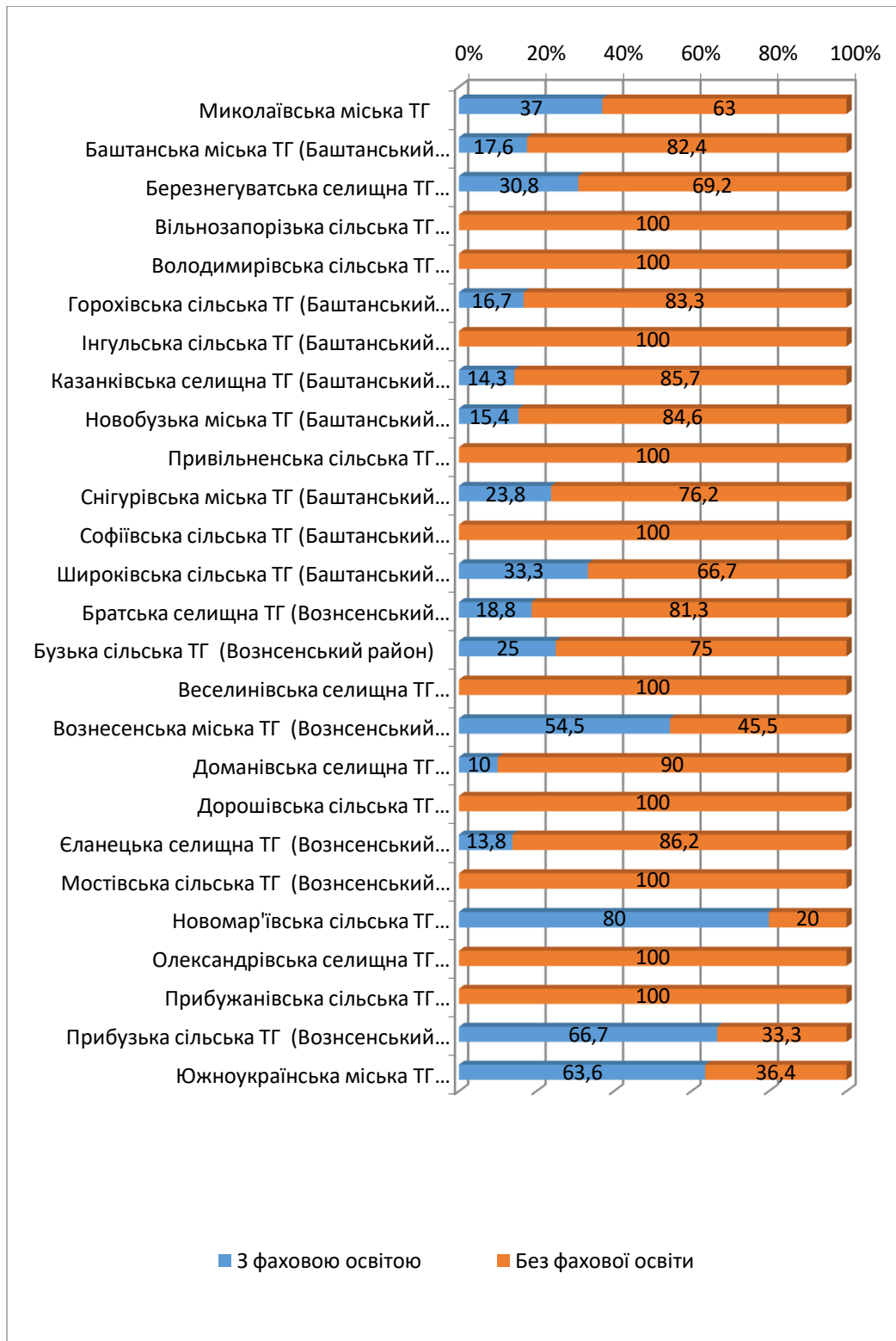
	Район / ОТГ	Загальна кількість	Чоловіки		Жінки		З фаховою освітою		Без фахової освіти	
			N	%	N	%	N	%	N	%
47.	Врадіївська селищна ТГ (Первомайський район)	16	4	25	12	75	2	12,5	14	87,5
48.	Кам'яностівська сільська ТГ (Первомайський район)	8	0	0	8	100	1	12,5	7	87,5
49.	Кривоозерська селищна ТГ (Первомайський район)	15	8	53,3	7	46,7	9	60	6	40
50.	Мигіївська сільська ТГ (Первомайський район)	8	2	25	6	75	2	25	6	75
51.	Первомайська міська ТГ (Первомайський район)	17	5	29,4	12	70,6	10	58,8	7	41,2
52.	Синюхино-Брідська сільська ТГ (Первомайський район)	6	0	0	6	100	1	16,7	5	83,3

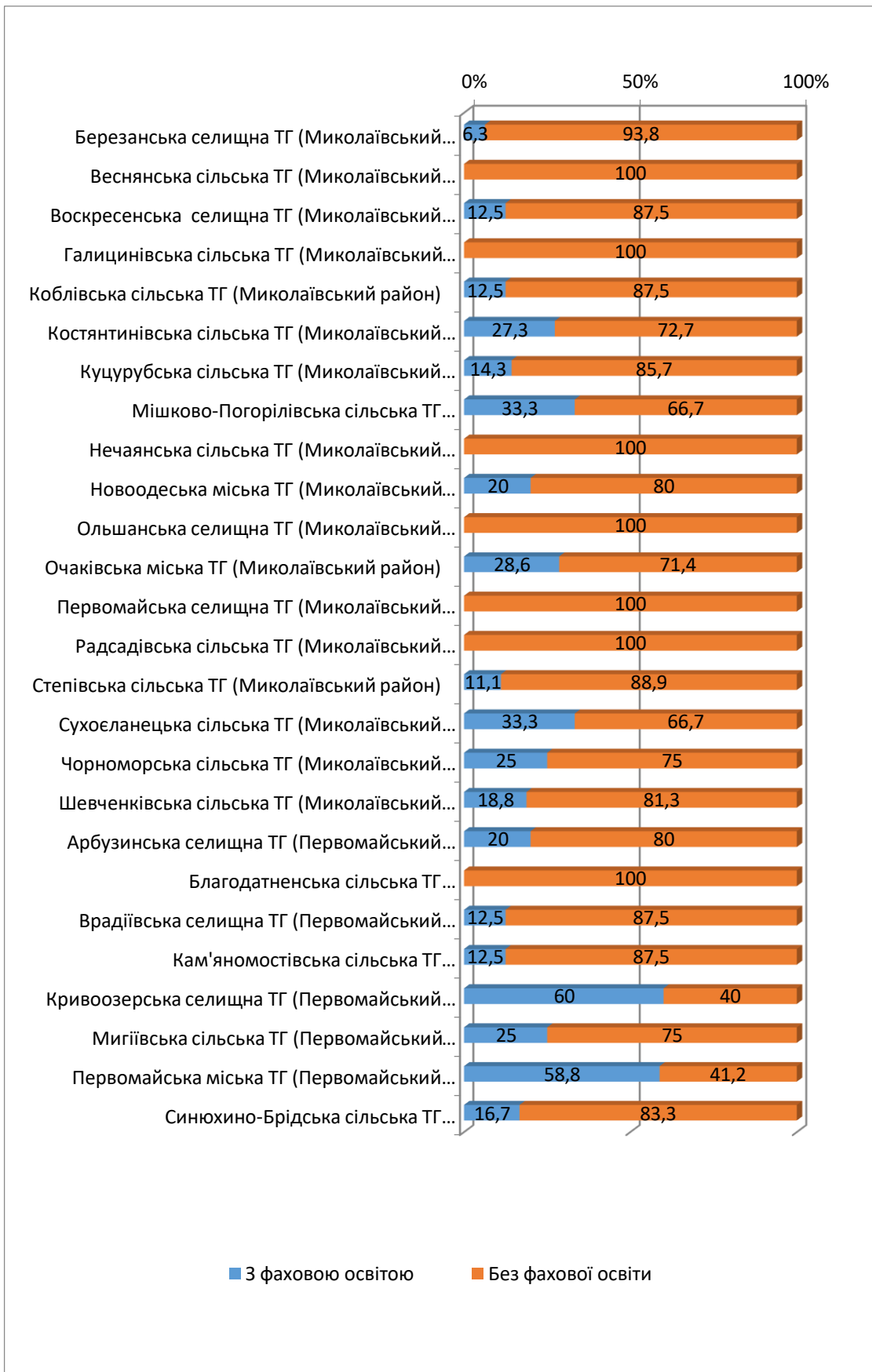
Розподіл учителів трудового навчання ЗЗСО Миколаївської області за статтю





Розподіл учителів трудового навчання ЗЗСО Миколаївської області за наявністю фахової освіти





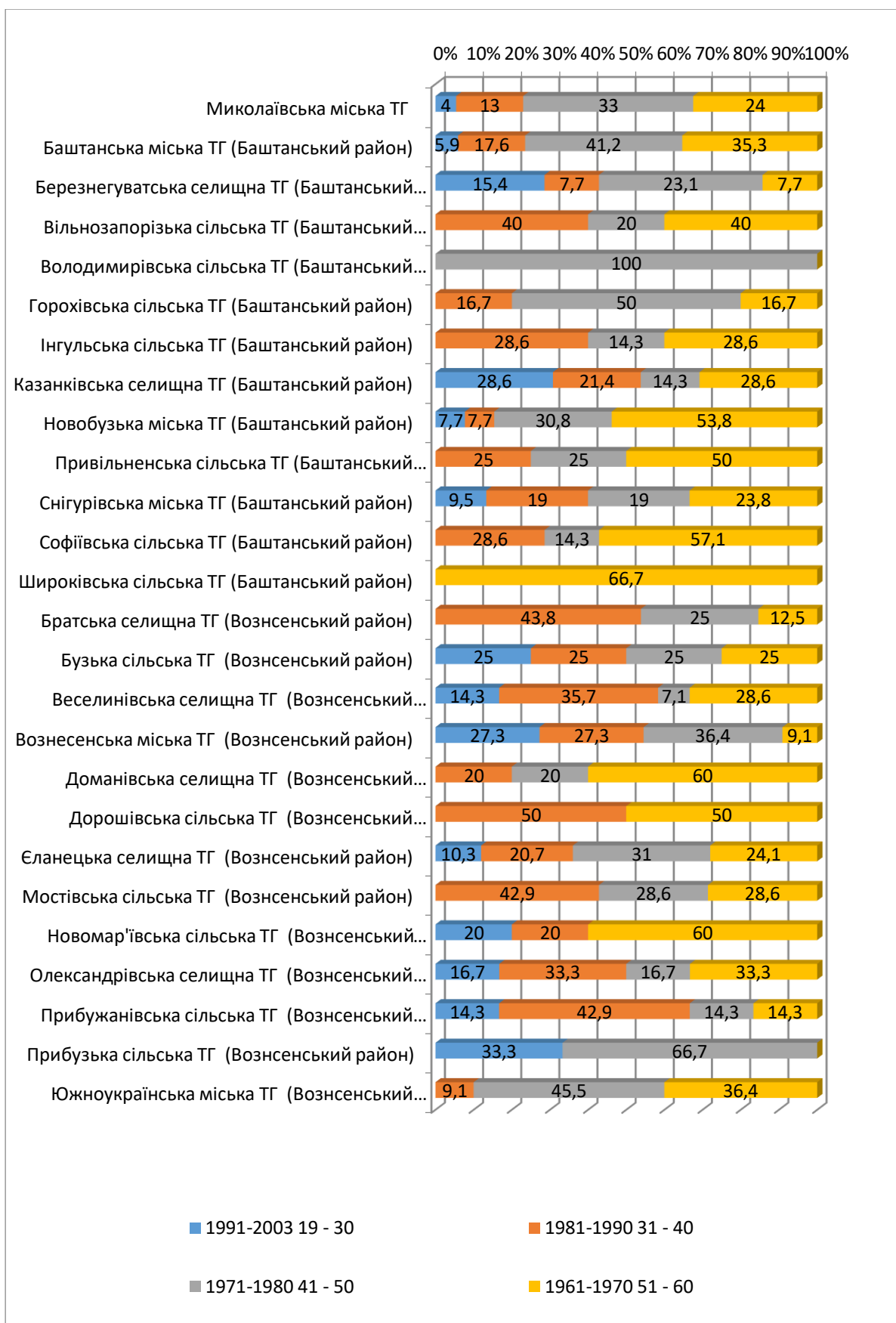
Інформація про розподіл учителів трудового навчання ЗЗСО Миколаївської області за віком

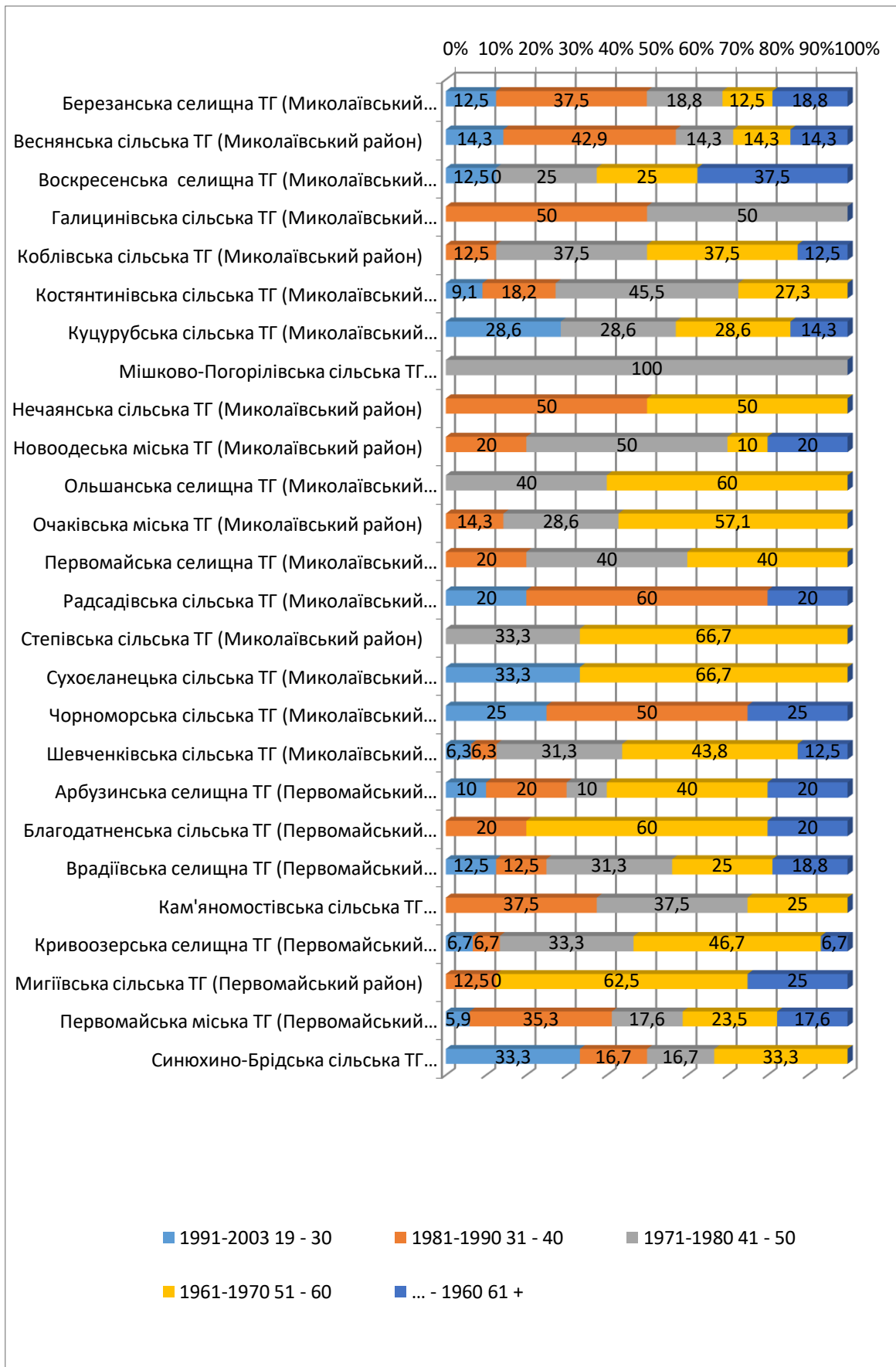
№	Район / ОТГ	Загальна кількість	Середній вік	Мода за віком	Кількість учителів (за віком)									
					1991-2003		1981-1990		1971-1980		1961-1970		... - 1960	
					19 - 30		31 - 40		41 - 50		51 - 60		61 +	
					N	%	N	%	N	%	N	%	N	%
	Миколаївська область	549	48	52	45	8,2	109	19,9	150	27,3	164	29,9	81	14,8
1.	Миколаївська міська ТГ	100	52	48	4	4	13	13	33	33	24	24	26	26
2.	Баштанська міська ТГ (Баштанський район)	17	47	51	1	5,9	3	17,6	7	41,2	6	35,3	0	0
3.	Березнегуватська селищна ТГ (Баштанський район)	13	52	62	2	15,4	1	7,7	3	23,1	1	7,7	6	46,2
4.	Вільнозапорізька сільська ТГ (Баштанський район)	5	46	0	0	0	2	40	1	20	2	40	0	0
5.	Володимирівська сільська ТГ (Баштанський район)	1	45	0	0	0	0	0	1	100	0	0	0	0
6.	Горохівська сільська ТГ (Баштанський район)	6	48	0	0	0	1	16,7	3	50	1	16,7	1	16,7
7.	Інгульська сільська ТГ (Баштанський район)	7	50	0	0	0	2	28,6	1	14,3	2	28,6	2	28,6
8.	Казанківська селищна ТГ (Баштанський район)	14	44	0	4	28,6	3	21,4	2	14,3	4	28,6	1	7,1
9.	Новобузька міська ТГ (Баштанський район)	13	50	57	1	7,7	1	7,7	4	30,8	7	53,8	0	0
10.	Привільненська сільська ТГ (Баштанський район)	4	48	0	0	0	1	25	1	25	2	50	0	0
11.	Снігурівська міська ТГ (Баштанський район)	21	50	42	2	9,5	4	19	4	19	5	23,8	6	28,6
12.	Софіївська сільська ТГ (Баштанський район)	7	50	53	0	0	2	28,6	1	14,3	4	57,1	0	0
13.	Широківська сільська ТГ (Баштанський район)	3	61	0	0	0	0	0	0	0	2	66,7	1	33,3
14.	Братська селищна ТГ (Вознесенський район)	16	44	31	0	0	7	43,8	4	25	2	12,5	3	18,8
15.	Бузька сільська ТГ (Вознесенський район)	4	40	0	1	25	1	25	1	25	1	25	0	0
16.	Веселинівська селищна ТГ (Вознесенський район)	14	45	59	2	14,3	5	35,7	1	7,1	4	28,6	2	14,3
17.	Вознесенська міська ТГ (Вознесенський район)	11	40	0	3	27,3	3	27,3	4	36,4	1	9,1	0	0
18.	Доманівська селищна ТГ (Вознесенський район)	10	50	56	0	0	2	20	2	20	6	60	0	0
19.	Дорошівська сільська ТГ (Вознесенський район)	2	44	0	0	0	1	50	0	0	1	50	0	0
20.	Єланецька селищна ТГ (Вознесенський район)	29	47	46	3	10,3	6	20,7	9	31	7	24,1	4	13,8
21.	Мостівська сільська ТГ (Вознесенський район)	7	45	0	0	0	3	42,9	2	28,6	2	28,6	0	0

№	Район / ОТГ	Загальна кількість	Середній вік	Мода за віком	Кількість учителів (за віком)									
					1991-2003		1981-1990		1971-1980		1961-1970		... - 1960	
					19 - 30		31 - 40		41 - 50		51 - 60		61 +	
					N	%	N	%	N	%	N	%	N	%
22.	Новомар'ївська сільська ТГ (Вознесенський район)	5	44	0	1	20	1	20	0	0	3	60	0	0
23.	Олександрівська селищна ТГ (Вознесенський район)	6	42	0	1	16,7	2	33,3	1	16,7	2	33,3	0	0
24.	Прибужанівська сільська ТГ (Вознесенський район)	7	43	31	1	14,3	3	42,9	1	14,3	1	14,3	1	14,3
25.	Прибузька сільська ТГ (Вознесенський район)	3	41	47	1	33,3	0	0	2	66,7	0	0	0	0
26.	Южноукраїнська міська ТГ (Вознесенський район)	11	52	49	0	0	1	9,1	5	45,5	4	36,4	1	9,1
27.	Березанська селищна ТГ (Миколаївський район)	16	45	38	2	12,5	6	37,5	3	18,8	2	12,5	3	18,8
28.	Веснянська сільська ТГ (Миколаївський район)	7	43	0	1	14,3	3	42,9	1	14,3	1	14,3	1	14,3
29.	Воскресенська селищна ТГ (Миколаївський район)	8	52	0	1	12,5	0	0	2	25	2	25	3	37,5
30.	Галицинівська сільська ТГ (Миколаївський район)	2	42	0	0	0	1	50	1	50	0	0	0	0
31.	Коблівська сільська ТГ (Миколаївський район)	8	52	0	0	0	1	12,5	3	37,5	3	37,5	1	12,5
32.	Костянтинівська сільська ТГ (Миколаївський район)	11	45	44	1	9,1	2	18,2	5	45,5	3	27,3	0	0
33.	Куцурубська сільська ТГ (Миколаївський район)	7	47	31	2	28,6	0	0	2	28,6	2	28,6	1	14,3
34.	Мішково-Погорілівська сільська ТГ (Миколаївський район)	3	46	0	0	0	0	0	3	100	0	0	0	0
35.	Нечаянська сільська ТГ (Миколаївський район)	2	47	0	0	0	1	50	0	0	1	50	0	0
36.	Новоодеська міська ТГ (Миколаївський район)	10	50	61	0	0	2	20	5	50	1	10	2	20
37.	Ольшанська селищна ТГ (Миколаївський район)	5	52	0	0	0	0	0	2	40	3	60	0	0
38.	Очаківська міська ТГ (Миколаївський район)	7	50	0	0	0	1	14,3	2	28,6	4	57,1	0	0
39.	Первомайська селищна ТГ (Миколаївський район)	5	51	0	0	0	1	20	2	40	2	40	0	0

№	Район / ОТГ	Загальна кількість	Середній вік	Мода за віком	Кількість учителів (за віком)									
					1991-2003		1981-1990		1971-1980		1961-1970		... - 1960	
					19 - 30		31 - 40		41 - 50		51 - 60		61 +	
					N	%	N	%	N	%	N	%	N	%
	район)													
40.	Радсадівська сільська ТГ (Миколаївський район)	5	42	0	1	20	3	60	0	0	0	0	1	20
41.	Степівська сільська ТГ (Миколаївський район)	9	53	55	0	0	0	0	3	33,3	6	66,7	0	0
42.	Сухосланецька сільська ТГ (Миколаївський район)	3	49	0	1	33,3	0	0	0	0	2	66,7	0	0
43.	Чорноморська сільська ТГ (Миколаївський район)	4	43	0	1	25	2	50	0	0	0	0	1	25
44.	Шевченківська сільська ТГ (Миколаївський район)	16	52	48	1	6,3	1	6,3	5	31,3	7	43,8	2	12,5
45.	Арбузинська селищна ТГ (Первомайський район)	10	51	56	1	10	2	20	1	10	4	40	2	20
46.	Благодатненська сільська ТГ (Первомайський район)	5	55	0	0	0	1	20	0	0	3	60	1	20
47.	Врадіївська селищна ТГ (Первомайський район)	16	49	0	2	12,5	2	12,5	5	31,3	4	25	3	18,8
48.	Кам'яномостівська сільська ТГ (Первомайський район)	8	44	0	0	0	3	37,5	3	37,5	2	25	0	0
49.	Кривоозерська селищна ТГ (Первомайський район)	15	50	52	1	6,7	1	6,7	5	33,3	7	46,7	1	6,7
50.	Мигіївська сільська ТГ (Первомайський район)	8	55	52	0	0	1	12,5	0	0	5	62,5	2	25
51.	Первомайська міська ТГ (Первомайський район)	17	49	61	1	5,9	6	35,3	3	17,6	4	23,5	3	17,6
52.	Синюхино-Брідська сільська ТГ (Первомайський район)	6	42	0	2	33,3	1	16,7	1	16,7	2	33,3	0	0

Розподіл учителів трудового навчання ЗЗСО Миколаївської області за віком





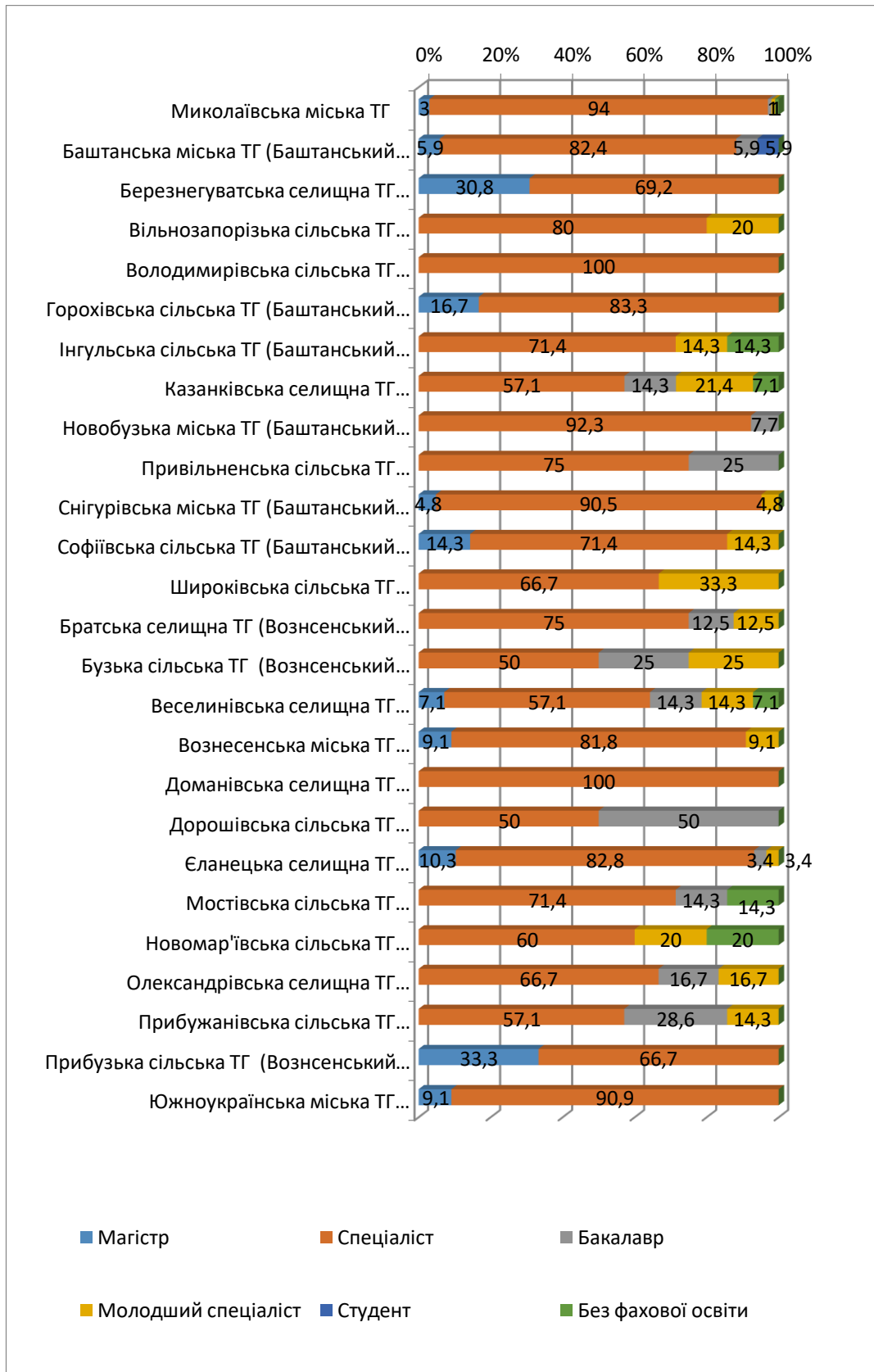
Інформація про розподіл учителів трудового навчання ЗЗСО Миколаївської області за освітнім рівнем

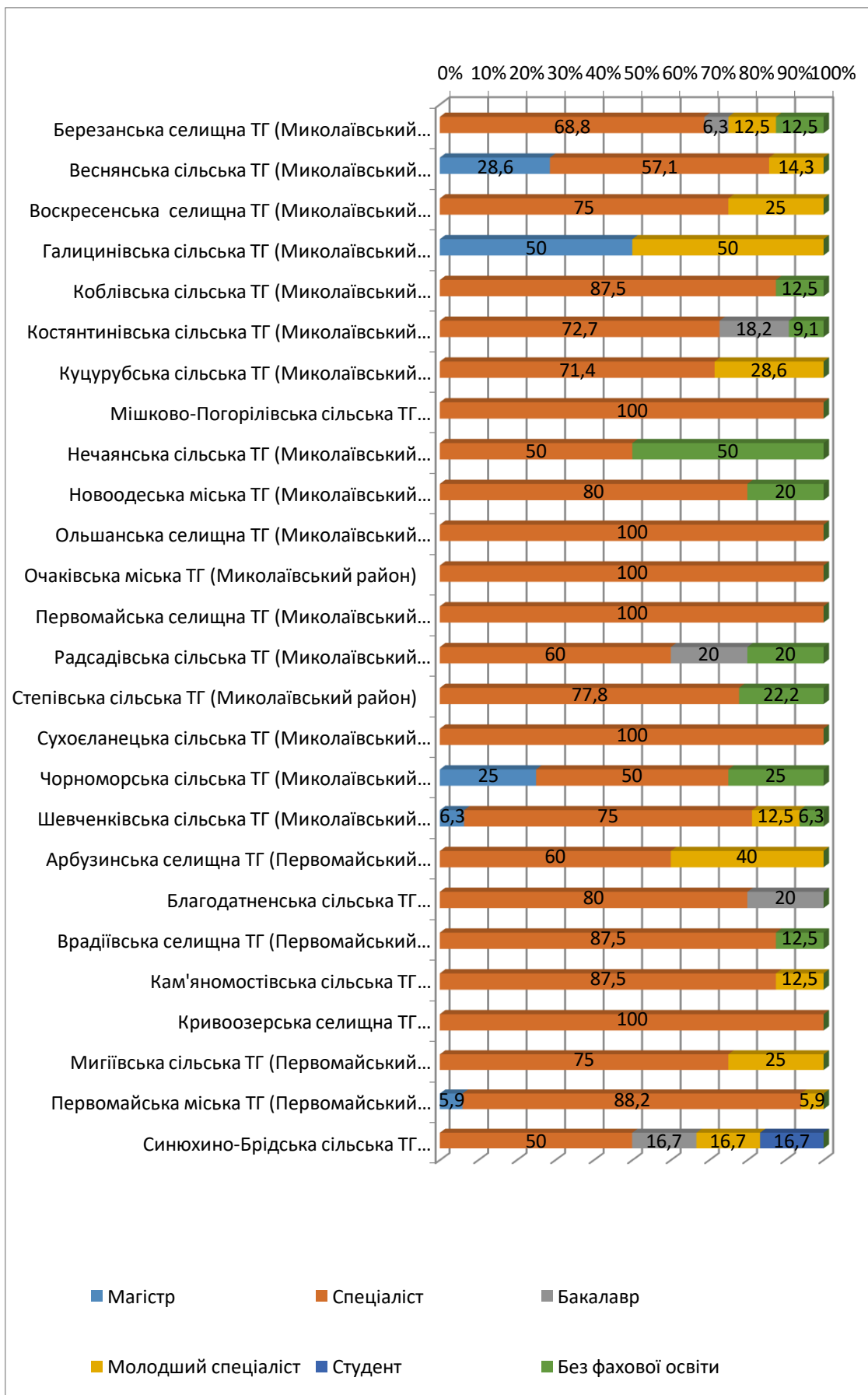
№	Район / ОТГ	Загальна кількість	Освітній рівень											
			Рівень магістра		Рівень спеціаліста		Рівень бакалавра		Рівень молодшого спеціаліста		Студент		Без фахової освіти	
			N	%	N	%	N	%	N	%	N	%	N	%
	Миколаївська область	549	24	4,4	442	80,5	23	4,2	38	6,9	2	0,4	20	3,6
1.	Миколаївська міська ТГ	100	3	3	94	94	1	1	1	1	0	0	1	1
2.	Баштанська міська ТГ (Баштанський район)	17	1	5,9	14	82,4	1	5,9	0	0	1	5,9	0	0
3.	Березнегуватська селищна ТГ (Баштанський район)	13	4	30,8	9	69,2	0	0	0	0	0	0	0	0
4.	Вільнозапорізька сільська ТГ (Баштанський район)	5	0	0	4	80	0	0	1	20	0	0	0	0
5.	Володимирівська сільська ТГ (Баштанський район)	1	0	0	1	100	0	0	0	0	0	0	0	0
6.	Горохівська сільська ТГ (Баштанський район)	6	1	16,7	5	83,3	0	0	0	0	0	0	0	0
7.	Інгульська сільська ТГ (Баштанський район)	7	0	0	5	71,4	0	0	1	14,3	0	0	1	14,3
8.	Казанківська селищна ТГ (Баштанський район)	14	0	0	8	57,1	2	14,3	3	21,4	0	0	1	7,1
9.	Новобузька міська ТГ (Баштанський район)	13	0	0	12	92,3	1	7,7	0	0	0	0	0	0
10.	Привільненська сільська ТГ (Баштанський район)	4	0	0	3	75	1	25,0	0	0	0	0	0	0
11.	Снігурівська міська ТГ (Баштанський район)	21	1	4,8	19	90,5	0	0	1	4,8	0	0	0	0
12.	Софіївська сільська ТГ (Баштанський район)	7	1	14,3	5	71,4	0	0	1	14,3	0	0	0	0
13.	Широківська сільська ТГ (Баштанський район)	3	0	0	2	66,7	0	0	1	33,3	0	0	0	0
14.	Братська селищна ТГ (Вознесенський район)	16	0	0	12	75	2	12,5	2	12,5	0	0	0	0
15.	Бузька сільська ТГ (Вознесенський район)	4	0	0	2	50	1	25,0	1	25	0	0	0	0
16.	Веселинівська селищна ТГ (Вознесенський район)	14	1	7,1	8	57,1	2	14,3	2	14,3	0	0	1	7,1
17.	Вознесенська міська ТГ (Вознесенський район)	11	1	9,1	9	81,8	0	0,0	1	9,1	0	0	0	0
18.	Доманівська селищна ТГ (Вознесенський район)	10	0	0	10	100	0	0	0	0	0	0	0	0
19.	Дорошівська сільська ТГ (Вознесенський район)	2	0	0	1	50	1	50	0	0	0	0	0	0
20.	Єланецька селищна ТГ (Вознесенський район)	29	3	10,3	24	82,8	1	3,4	1	3,4	0	0	0	0
21.	Мостівська сільська ТГ (Вознесенський район)	7	0	0	5	71,4	1	14,3	0	0	0	0	1	14,3
22.	Новомар'ївська сільська ТГ (Вознесенський район)	5	0	0	3	60,0	0	0	1	20	0	0	1	20

№	Район / ОТГ	Загальна кількість	Освітній рівень											
			Рівень магістра		Рівень спеціаліста		Рівень бакалавра		Рівень молодшого спеціаліста		Студент		Без фахової освіти	
			N	%	N	%	N	%	N	%	N	%	N	%
23.	Олександрівська селищна ТГ (Вознесенський район)	6	0	0	4	66,7	1	16,7	1	16,7	0	0	0	0
24.	Прибужанівська сільська ТГ (Вознесенський район)	7	0	0	4	57,1	2	28,6	1	14,3	0	0	0	0
25.	Прибузька сільська ТГ (Вознесенський район)	3	1	33,3	2	66,7	0	0,0	0	0	0	0	0	0
26.	Южноукраїнська міська ТГ (Вознесенський район)	11	1	9,1	10	90,9	0	0,0	0	0	0	0	0	0
27.	Березанська селищна ТГ (Миколаївський район)	16	0	0	11	68,8	1	6,3	2	12,5	0	0	2	12,5
28.	Веснянська сільська ТГ (Миколаївський район)	7	2	28,6	4	57,1	0	0	1	14,3	0	0	0	0
29.	Воскресенська селищна ТГ (Миколаївський район)	8	0	0	6	75	0	0	2	25	0	0	0	0
30.	Галицинівська сільська ТГ (Миколаївський район)	2	1	50	0	0	0	0	1	50	0	0	0	0
31.	Коблівська сільська ТГ (Миколаївський район)	8	0	0	7	87,5	0	0	0	0	0	0	1	12,5
32.	Костянтинівська сільська ТГ (Миколаївський район)	11	0	0	8	72,7	2	18,2	0	0	0	0	1	9,1
33.	Куцурубська сільська ТГ (Миколаївський район)	7	0	0	5	71,4	0	0	2	28,6	0	0	0	0
34.	Мішково-Погорілівська сільська ТГ (Миколаївський район)	3	0	0	3	100	0	0	0	0	0	0	0	0
35.	Нечаянська сільська ТГ (Миколаївський район)	2	0	0	1	50	0	0	0	0	0	0	1	50
36.	Новоодеська міська ТГ (Миколаївський район)	10	0	0	8	80	0	0	0	0	0	0	2	20
37.	Ольшанська селищна ТГ (Миколаївський район)	5	0	0	5	100	0	0	0	0	0	0	0	0
38.	Очаківська міська ТГ (Миколаївський район)	7	0	0	7	100	0	0	0	0	0	0	0	0
39.	Первомайська селищна ТГ (Миколаївський район)	5	0	0	5	100	0	0	0	0	0	0	0	0
40.	Радсадівська сільська ТГ (Миколаївський район)	5	0	0	3	60	1	20	0	0	0	0	1	20
41.	Степівська сільська ТГ (Миколаївський район)	9	0	0	7	77,8	0	0	0	0	0	0	2	22,2
42.	Сухоєланецька сільська ТГ (Миколаївський район)	3	0	0	3	100	0	0	0	0	0	0	0	0
43.	Чорноморська сільська ТГ (Миколаївський район)	4	1	25	2	50	0	0	0	0	0	0	1	25
44.	Шевченківська сільська ТГ (Миколаївський район)	16	1	6,3	12	75	0	0	2	12,5	0	0	1	6,3
45.	Арбузинська селищна ТГ (Первомайський район)	10	0	0	6	60	0	0	4	40	0	0	0	0
46.	Благодатненська сільська ТГ (Первомайський район)	5	0	0	4	80	1	20	0	0	0	0	0	0

№	Район / ОТГ	Загальна кількість	Освітній рівень											
			Рівень магістра		Рівень спеціаліста		Рівень бакалавра		Рівень молодшого спеціаліста		Студент		Без фахової освіти	
			N	%	N	%	N	%	N	%	N	%	N	%
47.	Врадіївська селищна ТГ (Первомайський район)	16	0	0	14	87,5	0	0	0	0	0	0	2	12,5
48.	Кам'яномостівська сільська ТГ (Первомайський район)	8	0	0	7	87,5	0	0	1	12,5	0	0	0	0
49.	Кривоозерська селищна ТГ (Первомайський район)	15	0	0	15	100	0	0	0	0	0	0	0	0
50.	Мигіївська сільська ТГ (Первомайський район)	8	0	0	6	75	0	0	2	25	0	0	0	0
51.	Первомайська міська ТГ (Первомайський район)	17	1	5,9	15	88,2	0	0	1	5,9	0	0	0	0
52.	Синюхино-Брідська сільська ТГ (Первомайський район)	6	0	0	3	50	1	16,7	1	16,7	1	16,7	0	0

Розподіл учителів трудового навчання ЗЗСО Миколаївської області за освітнім рівнем





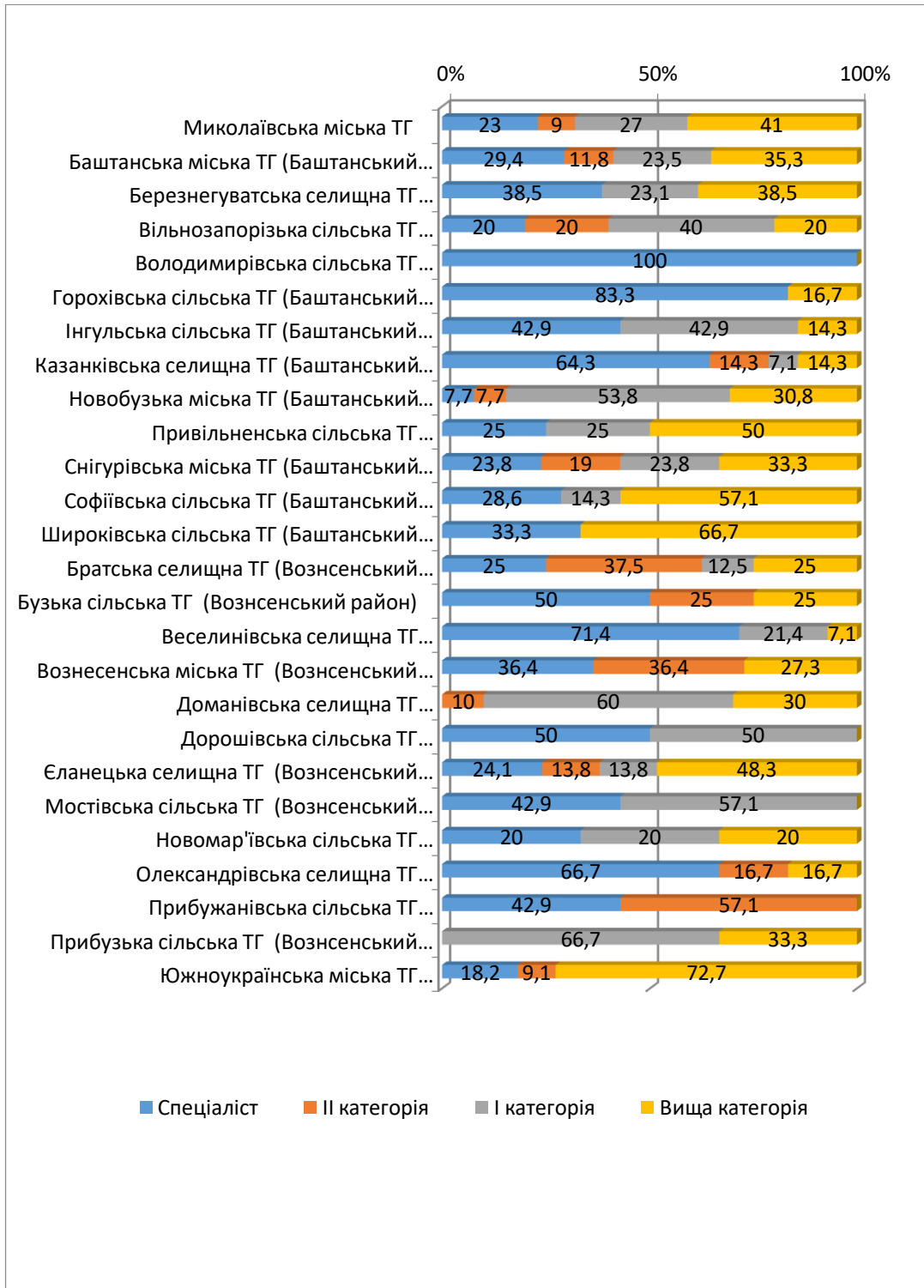
Інформація про розподіл учителів трудового навчання ЗЗСО Миколаївської області за кваліфікаційною категорією

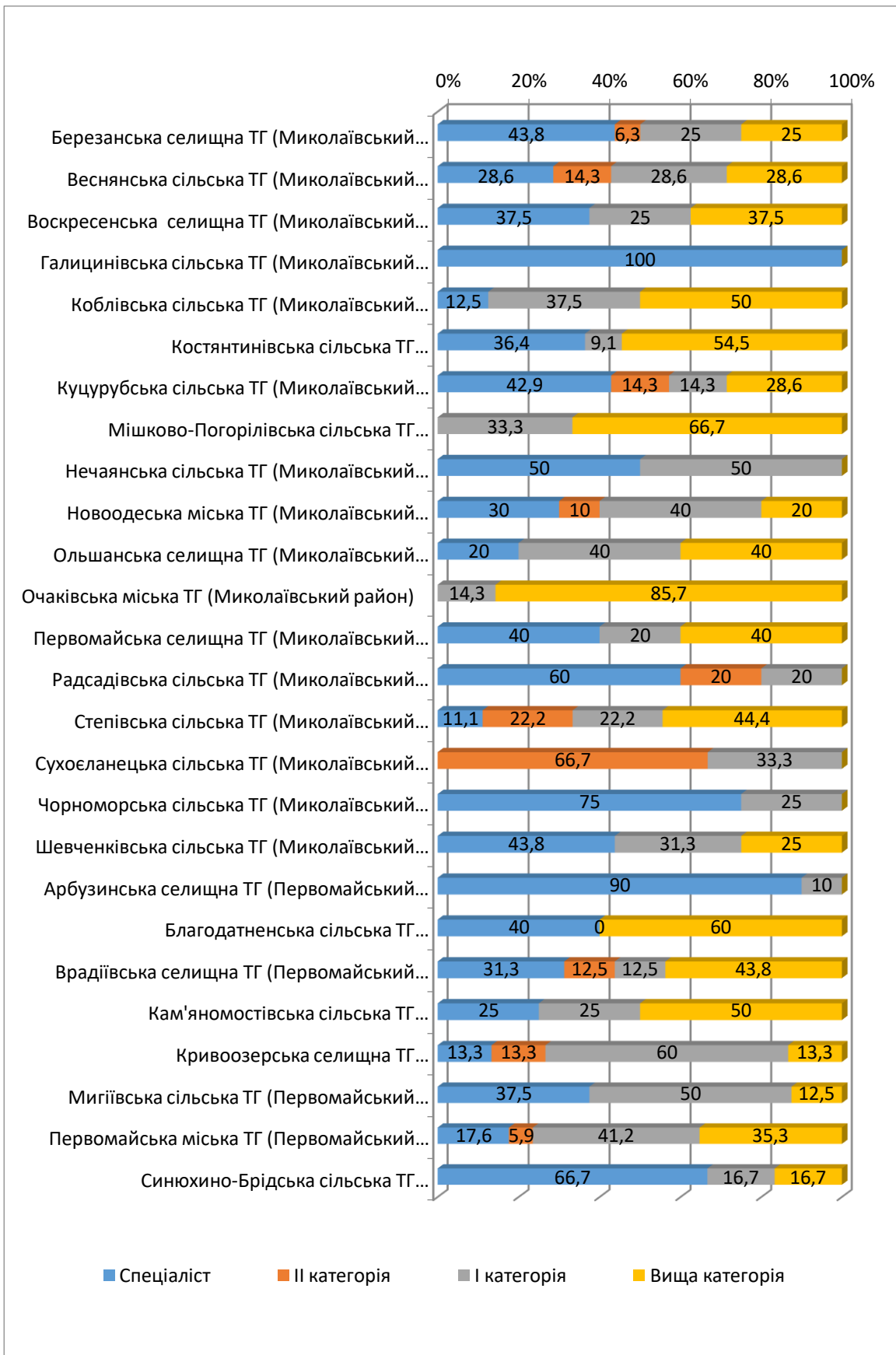
№	Район / ОТГ	Загальна кількість	Спеціаліст		II категорія		I категорія		Вища категорія	
			N	%	N	%	N	%	N	%
	Миколаївська область	549	176	32,1	55	10	136	24,8	180	32,8
1.	Миколаївська міська ТГ	100	23	23	9	9	27	27	41	41
2.	Баштанська міська ТГ (Баштанський район)	17	5	29,4	2	11,8	4	23,5	6	35,3
3.	Березнегуватська селищна ТГ (Баштанський район)	13	5	38,5	0	0	3	23,1	5	38,5
4.	Вільнозапорізька сільська ТГ (Баштанський район)	5	1	20	1	20	2	40	1	20
5.	Володимирівська сільська ТГ (Баштанський район)	1	1	100	0	0	0	0	0	0
6.	Горохівська сільська ТГ (Баштанський район)	6	5	83,3	0	0	0	0	1	16,7
7.	Інгульська сільська ТГ (Баштанський район)	7	3	42,9	0	0	3	42,9	1	14,3
8.	Казанківська селищна ТГ (Баштанський район)	14	9	64,3	2	14,3	1	7,1	2	14,3
9.	Новобузька міська ТГ (Баштанський район)	13	1	7,7	1	7,7	7	53,8	4	30,8
10.	Привільненська сільська ТГ (Баштанський район)	4	1	25	0	0	1	25	2	50
11.	Снігурівська міська ТГ (Баштанський район)	21	5	23,8	4	19	5	23,8	7	33,3
12.	Софіївська сільська ТГ (Баштанський район)	7	2	28,6	0	0	1	14,3	4	57,1
13.	Широківська сільська ТГ (Баштанський район)	3	1	33,3	0	0	0	0	2	66,7
14.	Братська селищна ТГ (Вознесенський район)	16	4	25	6	37,5	2	12,5	4	25
15.	Бузька сільська ТГ (Вознесенський район)	4	2	50	1	25	0	0	1	25
16.	Веселинівська селищна ТГ (Вознесенський район)	14	10	71,4	0	0	3	21,4	1	7,1
17.	Вознесенська міська ТГ (Вознесенський район)	11	4	36,4	4	36,4	0	0	3	27,3
18.	Доманівська селищна ТГ (Вознесенський район)	10	0	0	1	10	6	60	3	30
19.	Дорошівська сільська ТГ (Вознесенський район)	2	1	50	0	0	1	50	0	0
20.	Єланецька селищна ТГ (Вознесенський район)	29	7	24,1	4	13,8	4	13,8	14	48,3

№	Район / ОТГ	Загальна кількість	Спеціаліст		II категорія		I категорія		Вища категорія	
			N	%	N	%	N	%	N	%
21.	Мостівська сільська ТГ (Вознесенський район)	7	3	42,9	0	0	4	57,1	0	0
22.	Новомар'ївська сільська ТГ (Вознесенський район)	5	1	20	0	0	1	20	1	20
23.	Олександрівська селищна ТГ (Вознесенський район)	6	4	66,7	1	16,7	0	0	1	16,7
24.	Прибужанівська сільська ТГ (Вознесенський район)	7	3	42,9	4	57,1	0	0	0	0
25.	Прибузька сільська ТГ (Вознесенський район)	3	0	0	0	0	2	66,7	1	33,3
26.	Южноукраїнська міська ТГ (Вознесенський район)	11	2	18,2	1	9,1	0	0	8	72,7
27.	Березанська селищна ТГ (Миколаївський район)	16	7	43,8	1	6,3	4	25	4	25
28.	Веснянська сільська ТГ (Миколаївський район)	7	2	28,6	1	14,3	2	28,6	2	28,6
29.	Воскресенська селищна ТГ (Миколаївський район)	8	3	37,5	0	0	2	25	3	37,5
30.	Галицинівська сільська ТГ (Миколаївський район)	2	2	100	0	0	0	0	0	0
31.	Коблівська сільська ТГ (Миколаївський район)	8	1	12,5	0	0	3	37,5	4	50
32.	Костянтинівська сільська ТГ (Миколаївський район)	11	4	36,4	0	0	1	9,1	6	54,5
33.	Куцурубська сільська ТГ (Миколаївський район)	7	3	42,9	1	14,3	1	14,3	2	28,6
34.	Мішково-Погорілівська сільська ТГ (Миколаївський район)	3	0	0	0	0	1	33,3	2	66,7
35.	Нечаянська сільська ТГ (Миколаївський район)	2	1	50	0	0	1	50	0	0
36.	Новоодеська міська ТГ (Миколаївський район)	10	3	30	1	10	4	40	2	20
37.	Ольшанська селищна ТГ (Миколаївський район)	5	1	20	0	0	2	40	2	40
38.	Очаківська міська ТГ (Миколаївський район)	7	0	0	0	0	1	14,3	6	85,7
39.	Первомайська селищна ТГ (Миколаївський район)	5	2	40	0	0	1	20	2	40
40.	Радсадівська сільська ТГ (Миколаївський район)	5	3	60	1	20	1	20	0	0
41.	Степівська сільська ТГ (Миколаївський район)	9	1	11,1	2	22,2	2	22,2	4	44,4
42.	Сухоеланецька сільська ТГ (Миколаївський район)	3		0,0	2	66,7	1	33,3	0	0
43.	Чорноморська сільська ТГ (Миколаївський район)	4	3	75	0	0	1	25	0	0
44.	Шевченківська сільська ТГ (Миколаївський район)	16	7	43,8	0	0	5	31,3	4	25

№	Район / ОТГ	Загальна кількість	Спеціаліст		II категорія		I категорія		Вища категорія	
			N	%	N	%	N	%	N	%
45.	Арбузинська селищна ТГ (Первомайський район)	10	9	90	0	0	1	10	0	0
46.	Благодатненська сільська ТГ (Первомайський район)	5	2	40	0	0	0	0	3	60
47.	Врадіївська селищна ТГ (Первомайський район)	16	5	31,3	2	12,5	2	12,5	7	43,8
48.	Кам'яномостівська сільська ТГ (Первомайський район)	8	2	25	0	0	2	25	4	50
49.	Кривоозерська селищна ТГ (Первомайський район)	15	2	13,3	2	13,3	9	60	2	13,3
50.	Мигіївська сільська ТГ (Первомайський район)	8	3	37,5	0	0	4	50	1	12,5
51.	Первомайська міська ТГ (Первомайський район)	17	3	17,6	1	5,9	7	41,2	6	35,3
52.	Синюхино-Брідська сільська ТГ (Первомайський район)	6	4	66,7	0	0	1	16,7	1	16,7

Розподіл учителів трудового навчання ЗЗСО Миколаївської області за кваліфікаційною категорією





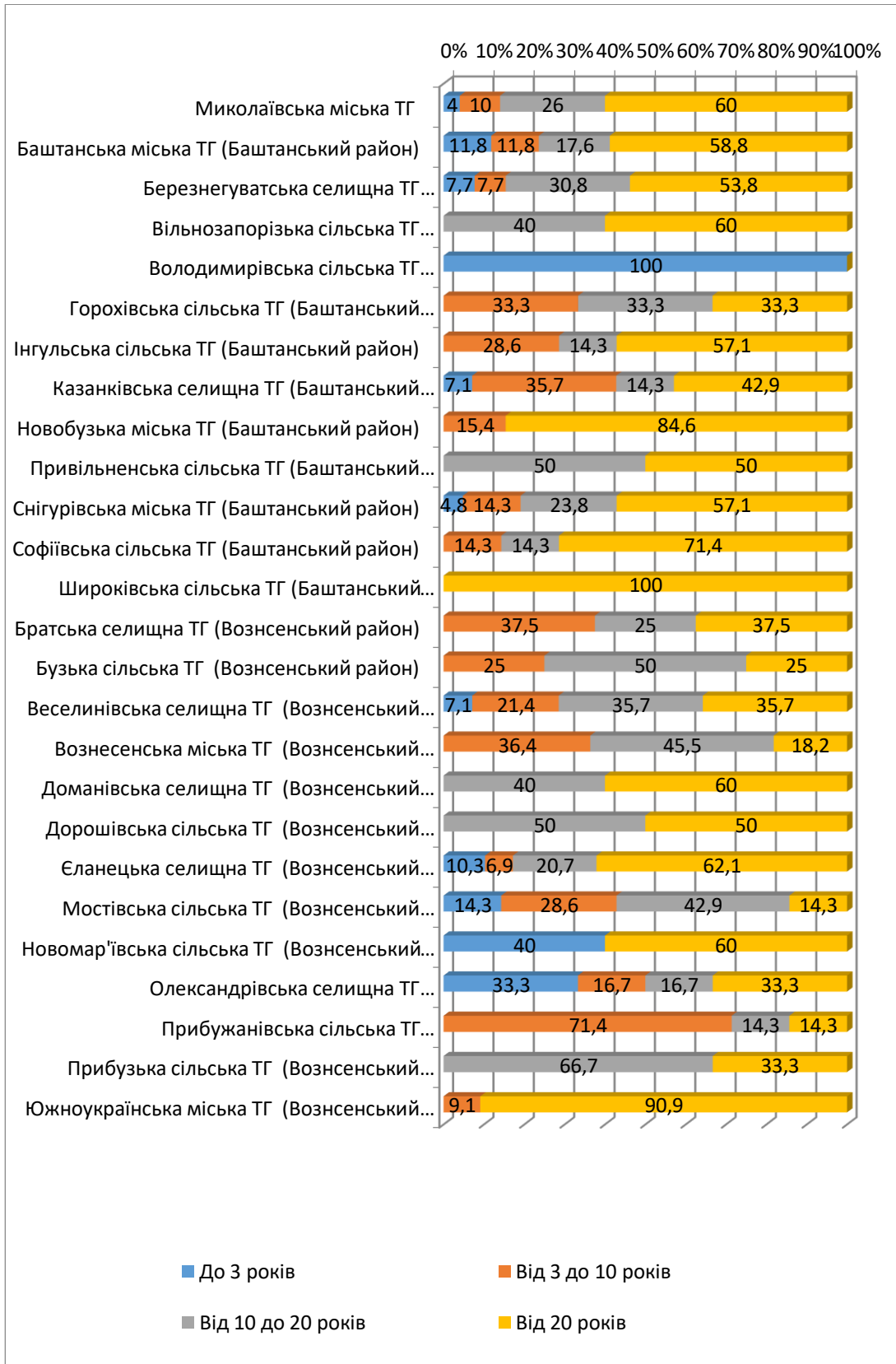
Інформація про розподіл учителів трудового навчання ЗЗСО Миколаївської області за педагогічним стажем

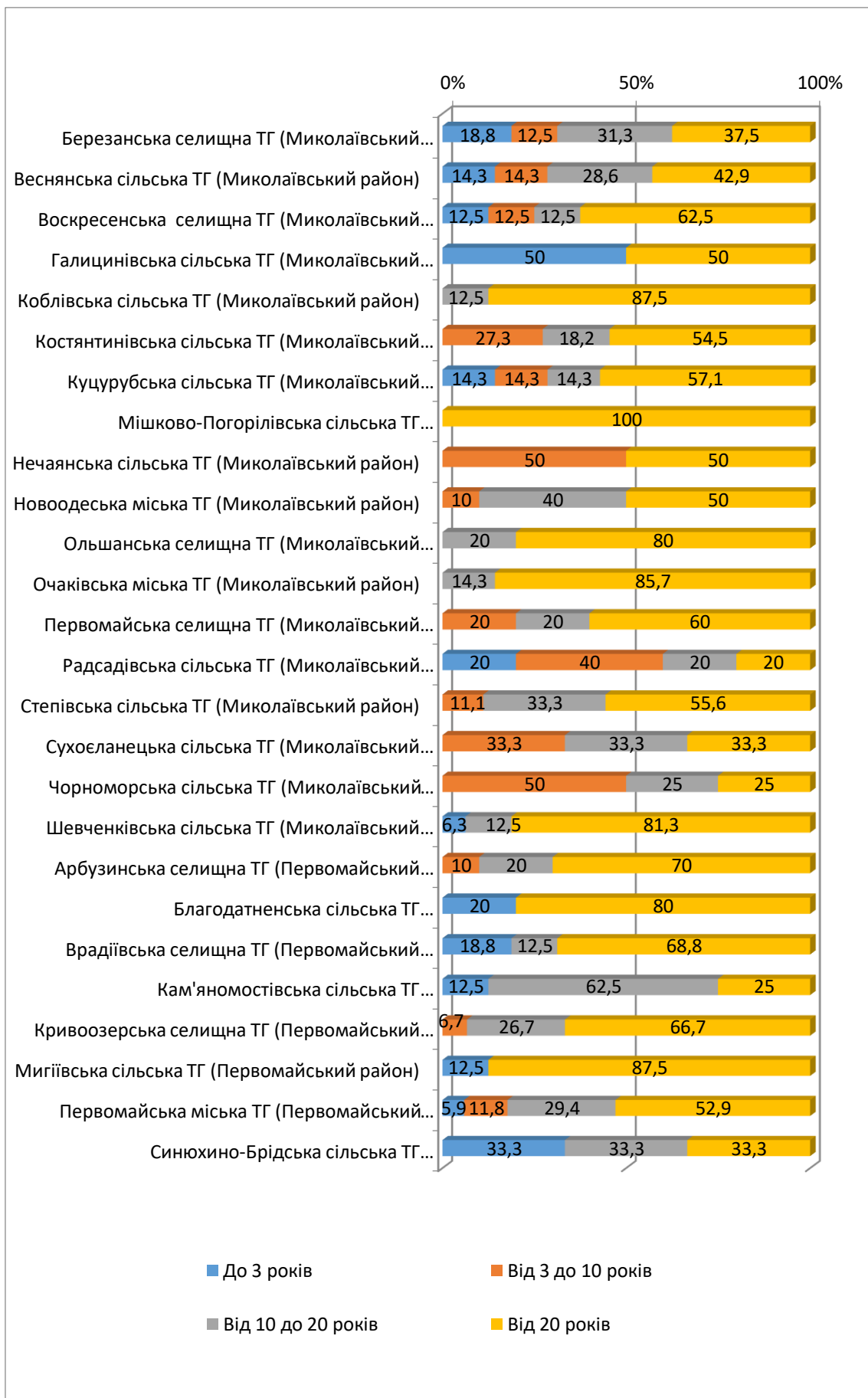
№	Район / ОТГ	Загальна кількість	До 3 років		Від 3 до 10 років		Від 10 до 20 років		Від 20 років	
			N	%	N	%	N	%	N	%
	Миколаївська область	549	37	6,7	74	13,5	129	23,5	309	56,3
1.	Миколаївська міська ТГ	100	4	4	10	10	26	26	60	60
2.	Баштанська міська ТГ (Баштанський район)	17	2	11,8	2	11,8	3	17,6	10	58,8
3.	Березнегуватська селищна ТГ (Баштанський район)	13	1	7,7	1	7,7	4	30,8	7	53,8
4.	Вільнозапорізька сільська ТГ (Баштанський район)	5	0	0	0	0	2	40	3	60
5.	Володимирівська сільська ТГ (Баштанський район)	1	1	100	0	0	0	0	0	0
6.	Горохівська сільська ТГ (Баштанський район)	6	0	0	2	33,3	2	33,3	2	33,3
7.	Інгульська сільська ТГ (Баштанський район)	7	0	0	2	28,6	1	14,3	4	57,1
8.	Казанківська селищна ТГ (Баштанський район)	14	1	7,1	5	35,7	2	14,3	6	42,9
9.	Новобузька міська ТГ (Баштанський район)	13	0	0	2	15,4	0	0	11	84,6
10.	Привільненська сільська ТГ (Баштанський район)	4	0	0	0	0	2	50	2	50
11.	Снігурівська міська ТГ (Баштанський район)	21	1	4,8	3	14,3	5	23,8	12	57,1
12.	Софіївська сільська ТГ (Баштанський район)	7	0	0	1	14,3	1	14,3	5	71,4
13.	Широківська сільська ТГ (Баштанський район)	3	0	0	0	0	0	0	3	100
14.	Братська селищна ТГ (Вознесенський район)	16	0	0	6	37,5	4	25	6	37,5
15.	Бузька сільська ТГ (Вознесенський район)	4	0	0	1	25	2	50	1	25,0
16.	Веселинівська селищна ТГ (Вознесенський район)	14	1	7,1	3	21,4	5	35,7	5	35,7
17.	Вознесенська міська ТГ (Вознесенський район)	11	0	0	4	36,4	5	45,5	2	18,2
18.	Доманівська селищна ТГ (Вознесенський район)	10	0	0	0	0	4	40	6	60
19.	Дорошівська сільська ТГ (Вознесенський район)	2	0	0	0	0	1	50	1	50
20.	Єланецька селищна ТГ (Вознесенський район)	29	3	10,3	2	6,9	6	20,7	18	62,1
21.	Мостівська сільська ТГ (Вознесенський район)	7	1	14,3	2	28,6	3	42,9	1	14,3

№	Район / ОТГ	Загальна кількість	До 3 років		Від 3 до 10 років		Від 10 до 20 років		Від 20 років	
			N	%	N	%	N	%	N	%
22.	Новомар'ївська сільська ТГ (Вознесенський район)	5	2	40	0	0	0	0	3	60
23.	Олександрівська селищна ТГ (Вознесенський район)	6	2	33,3	1	16,7	1	16,7	2	33,3
24.	Прибужанівська сільська ТГ (Вознесенський район)	7	0	0	5	71,4	1	14,3	1	14,3
25.	Прибузька сільська ТГ (Вознесенський район)	3	0	0	0	0	2	66,7	1	33,3
26.	Южноукраїнська міська ТГ (Вознесенський район)	11	0	0	1	9,1	0	0	10	90,9
27.	Березанська селищна ТГ (Миколаївський район)	16	3	18,8	2	12,5	5	31,3	6	37,5
28.	Веснянська сільська ТГ (Миколаївський район)	7	1	14,3	1	14,3	2	28,6	3	42,9
29.	Воскресенська селищна ТГ (Миколаївський район)	8	1	12,5	1	12,5	1	12,5	5	62,5
30.	Галицинівська сільська ТГ (Миколаївський район)	2	1	50	0	0	0	0	1	50
31.	Коблівська сільська ТГ (Миколаївський район)	8	0	0	0	0	1	12,5	7	87,5
32.	Костянтинівська сільська ТГ (Миколаївський район)	11	0	0	3	27,3	2	18,2	6	54,5
33.	Куцурубська сільська ТГ (Миколаївський район)	7	1	14,3	1	14,3	1	14,3	4	57,1
34.	Мішково-Погорілівська сільська ТГ (Миколаївський район)	3	0	0	0	0	0	0	3	100
35.	Нечаянська сільська ТГ (Миколаївський район)	2	0	0	1	50	0	0	1	50
36.	Новоодеська міська ТГ (Миколаївський район)	10	0	0	1	10	4	40	5	50
37.	Ольшанська селищна ТГ (Миколаївський район)	5	0	0	0	0	1	20	4	80
38.	Очаківська міська ТГ (Миколаївський район)	7	0	0	0	0	1	14,3	6	85,7
39.	Первомайська селищна ТГ (Миколаївський район)	5	0	0	1	20	1	20	3	60
40.	Радсадівська сільська ТГ (Миколаївський район)	5	1	20	2	40	1	20	1	20
41.	Степівська сільська ТГ (Миколаївський район)	9	0	0	1	11,1	3	33,3	5	55,6
42.	Сухоеланецька сільська ТГ (Миколаївський район)	3	0	0	1	33,3	1	33,3	1	33,3
43.	Чорноморська сільська ТГ (Миколаївський район)	4	0	0	2	50	1	25	1	25
44.	Шевченківська сільська ТГ (Миколаївський район)	16	1	6,3	0	0	2	12,5	13	81,3
45.	Арбузинська селищна ТГ (Первомайський район)	10		0	1	10	2	20	7	70
46.	Благодатненська сільська ТГ (Первомайський район)	5	1	20	0	0	0	0	4	80

№	Район / ОТГ	Загальна кількість	До 3 років		Від 3 до 10 років		Від 10 до 20 років		Від 20 років	
			N	%	N	%	N	%	N	%
47.	Врадіївська селищна ТГ (Первомайський район)	16	3	18,8	0	0	2	12,5	11	68,8
48.	Кам'яномостівська сільська ТГ (Первомайський район)	8	1	12,5	0	0	5	62,5	2	25
49.	Кривоозерська селищна ТГ (Первомайський район)	15	0	0	1	6,7	4	26,7	10	66,7
50.	Мигіївська сільська ТГ (Первомайський район)	8	1	12,5	0	0	0	0	7	87,5
51.	Первомайська міська ТГ (Первомайський район)	17	1	5,9	2	11,8	5	29,4	9	52,9
52.	Синюхино-Брідська сільська ТГ (Первомайський район)	6	2	33,3	0	0	2	33,3	2	33,3

Розподіл учителів трудового навчання ЗЗСО Миколаївської області за педагогічним стажем






**Інформація про розподіл учителів екології ЗЗСО Миколаївської області за статтю
та наявністю фахової освіти**


	Район / ОТГ	Загальна кількість	Чоловіки		Жінки		З фаховою освітою		Без фахової освіти	
			N	%	N	%	N	%	N	%
	Миколаївська область	37	5	13,5	32	86,5	33	89,2	4	10,8
1.	Миколаївська міська ТГ	5	0	0	5	100	5	100	0	0
2.	Баштанська міська ТГ (Баштанський район)	0	0	0	0	0	0	0	0	0
3.	Березнегуватська селищна ТГ (Баштанський район)	1	0	0	1	100	1	100	0	0
4.	Вільнозапорізька сільська ТГ (Баштанський район)	0	0	0	0	0	0	0	0	0
5.	Володимирівська сільська ТГ (Баштанський район)	1	0	0	1	100	1	100	0	0
6.	Горохівська сільська ТГ (Баштанський район)	1	0	0	1	100	1	100	0	0
7.	Інгульська сільська ТГ (Баштанський район)	1	1	100	0	0	0	0	1	100
8.	Казанківська селищна ТГ (Баштанський район)	0	0	0	0	0	0	0	0	0
9.	Новобузька міська ТГ (Баштанський район)	1	1	100	0	0	1	100	0	0
10.	Привільненська сільська ТГ (Баштанський район)	1	0	0	1	100	1	100	0	0
11.	Снігурівська міська ТГ (Баштанський район)	1	0	0	1	100	1	100	0	0
12.	Софіївська сільська ТГ (Баштанський район)	0	0	0	0	0	0	0	0	0
13.	Широківська сільська ТГ (Баштанський район)	1	0	0	1	100	1	100	0	0
14.	Братська селищна ТГ (Вознесенський район)	1	1	100	0	0	1	100	0	0
15.	Бузька сільська ТГ (Вознесенський район)	0	0	0	0	0	0	0	0	0
16.	Веселінівська селищна ТГ (Вознесенський район)	0	0	0	0	0	0	0	0	0
17.	Вознесенська міська ТГ (Вознесенський район)	1	0	0	1	100	1	100	0	0
18.	Доманівська селищна ТГ (Вознесенський район)	0	0	0	0	0	0	0	0	0
19.	Дорошівська сільська ТГ (Вознесенський район)	0	0	0	0	0	0	0	0	0
20.	Сланецька селищна ТГ (Вознесенський район)	2	0	0	2	100	2	100	0	0

	Район / ОТГ	Загальна кількість	Чоловіки		Жінки		З фаховою освітою		Без фахової освіти	
			N	%	N	%	N	%	N	%
21.	Мостівська сільська ТГ (Вознесенський район)	0	0	0	0	0	0	0	0	0
22.	Новомар'ївська сільська ТГ (Вознесенський район)	0	0	0	0	0	0	0	0	0
23.	Олександрівська селищна ТГ (Вознесенський район)	0	0	0	0	0	0	0	0	0
24.	Прибужанівська сільська ТГ (Вознесенський район)	0	0	0	0	0	0	0	0	0
25.	Прибузька сільська ТГ (Вознесенський район)	0	0	0	0	0	0	0	0	0
26.	Южноукраїнська міська ТГ (Вознесенський район)	3	0	0	3	100	2	66,7	1	33,3
27.	Березанська селищна ТГ (Миколаївський район)	0	0	0	0	0	0	0	0	0
28.	Веснянська сільська ТГ (Миколаївський район)	1	0	0	1	100	1	100	0	0
29.	Воскресенська селищна ТГ (Миколаївський район)	0	0	0	0	0	0	0	0	0
30.	Галицинівська сільська ТГ (Миколаївський район)	0	0	0	0	0	0	0	0	0
31.	Коблівська сільська ТГ (Миколаївський район)	1	0	0	1	100	1	100	0	0
32.	Костянтинівська сільська ТГ (Миколаївський район)	2	0	0	2	100	2	100	0	0
33.	Куцурубська сільська ТГ (Миколаївський район)	1	0	0	1	100	1	100	0	0
34.	Мішково-Погорілівська сільська ТГ (Миколаївський район)	1	0	0	1	100	1	100	0	0
35.	Нечаянська сільська ТГ (Миколаївський район)	1	1	0	0	0	1	100	0	0
36.	Новоодеська міська ТГ (Миколаївський район)	1	0	0	1	100	1	100	0	0
37.	Ольшанська селищна ТГ (Миколаївський район)	0	0	0	0	0	0	0	0	0
38.	Очаківська міська ТГ (Миколаївський район)	0	0	0	0	0	0	0	0	0
39.	Первомайська селищна ТГ (Миколаївський район)	0	0	0	0	0	0	0	0	0
40.	Радсадівська сільська ТГ (Миколаївський район)	2	0	0	2	100	2	100	0	0
41.	Степівська сільська ТГ (Миколаївський район)	2	0	0	2	100	0	0	2	100
42.	Сухоеланецька сільська ТГ (Миколаївський район)	0	0	0	0	0	0	0	0	0
43.	Чорноморська сільська ТГ (Миколаївський район)	1	0	0	1	100	1	100	0	0
44.	Шевченківська сільська ТГ (Миколаївський район)	2	0	0	2	100	2	100	0	0
45.	Арбузинська селищна ТГ (Первомайський район)	0	0	0	0	0	0	0	0	0

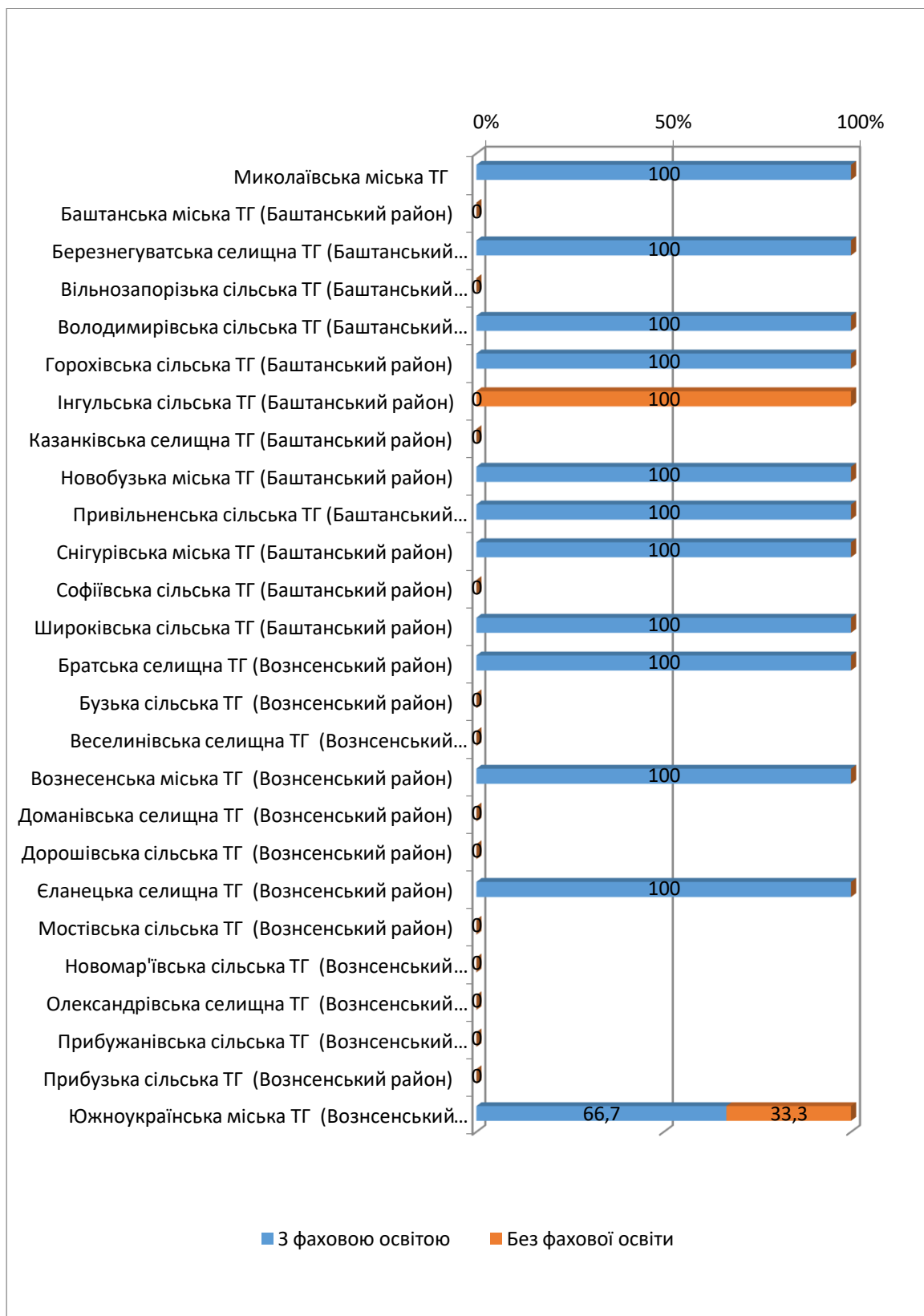
	Район / ОТГ	Загальна кількість	Чоловіки		Жінки		З фаховою освітою		Без фахової освіти	
			N	%	N	%	N	%	N	%
46.	Благодатненська сільська ТГ (Первомайський район)	0	0	0	0	0	0	0	0	0
47.	Врадіївська селищна ТГ (Первомайський район)	1	1	100	0	0	1	100	0	0
48.	Кам'яномостівська сільська ТГ (Первомайський район)	0	0	0	0	0	0	0	0	0
49.	Кривоозерська селищна ТГ (Первомайський район)	1	0	0	1	100	1	100	0	0
50.	Мигіївська сільська ТГ (Первомайський район)	0	0	0	0	0	0	0	0	0
51.	Первомайська міська ТГ (Первомайський район)	0	0	0	0	0	0	0	0	0
52.	Синюхино-Брідська сільська ТГ (Первомайський район)	0	0	0	0	0	0	0	0	0

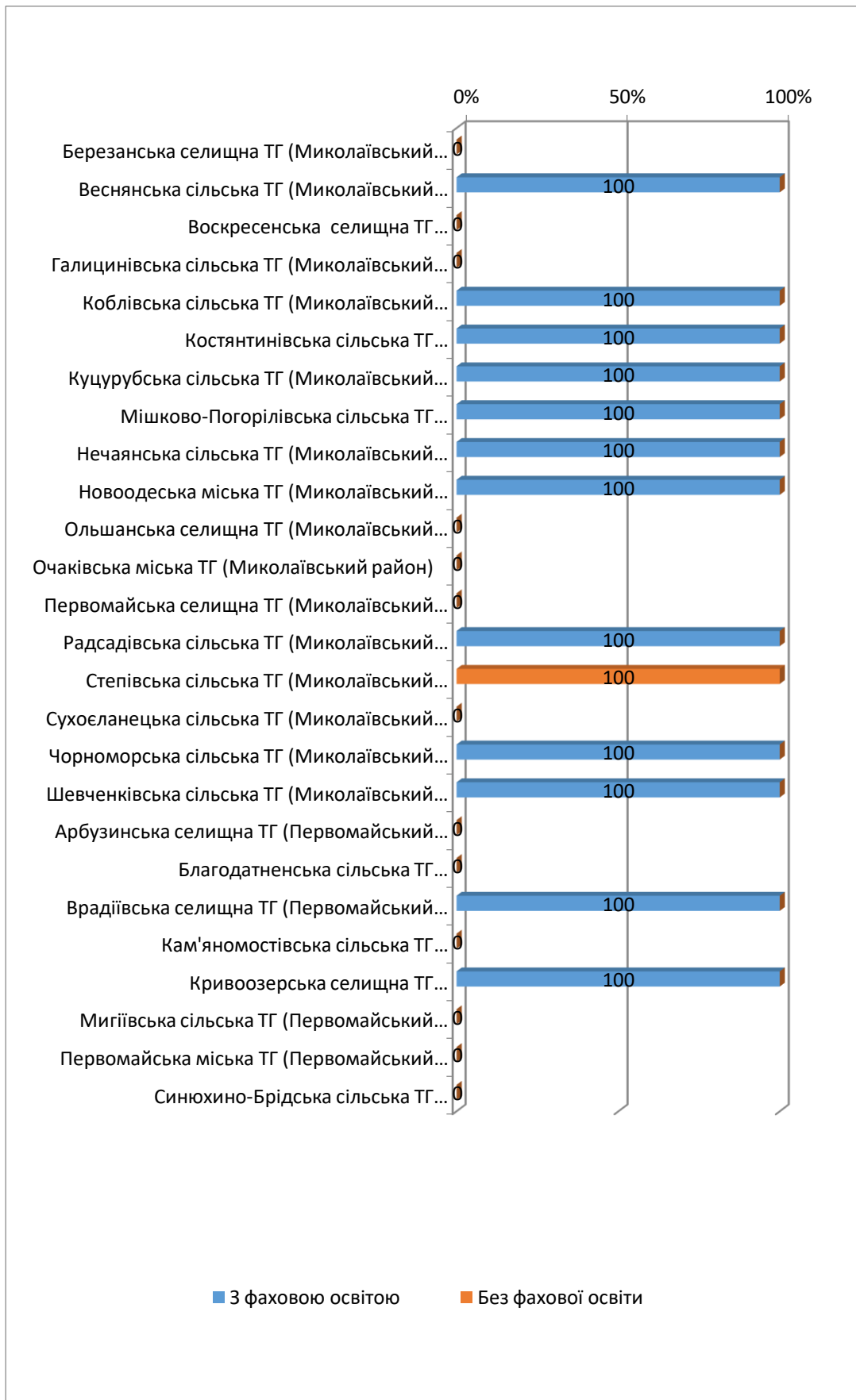
Розподіл учителів екології ЗЗСО Миколаївської області за статтю





Розподіл учителів екології ЗЗСО Миколаївської області за наявністю фахової освіти





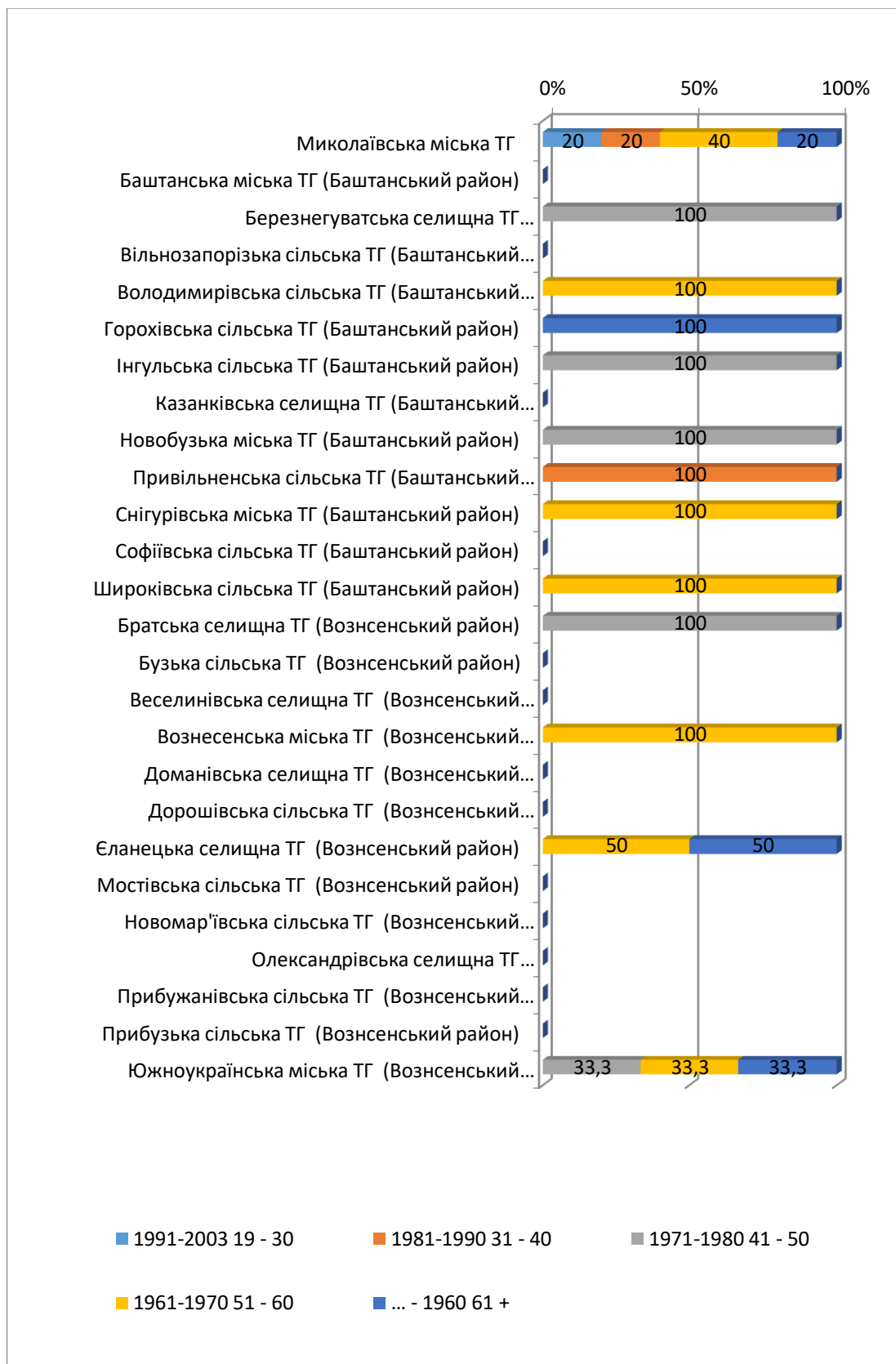
Інформація про розподіл учителів екології ЗЗСО Миколаївської області за віком

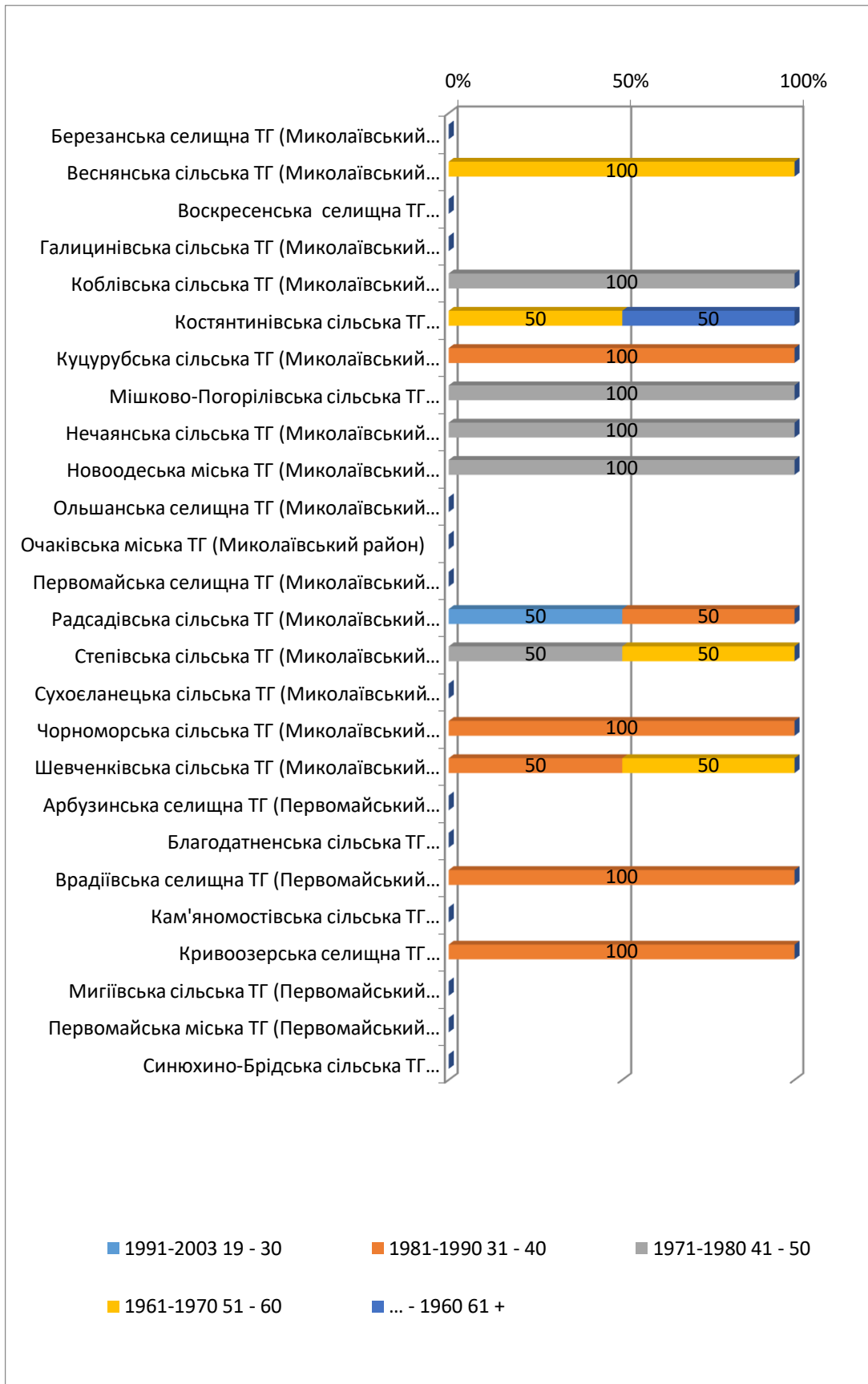
№	Район / ОТГ	Загальна кількість	Середній вік	Мода за віком	Кількість учителів (за віком)									
					1991-2003		1981-1990		1971-1980		1961-1970		... - 1960	
					19 - 30		31 - 40		41 - 50		51 - 60		61 +	
					N	%	N	%	N	%	N	%	N	%
	Миколаївська область	37	37	57	2	5,4	8	22	10	27	12	32	5	14
1.	Миколаївська міська ТГ	5	52	57	1	20	1	20	0	0	2	40	1	20
2.	Баштанська міська ТГ (Баштанський район)	0	0	0	0	0	0	0	0	0	0	0	0	0
3.	Березнегуватська селищна ТГ (Баштанський район)	1	51	0	0	0	0	0	1	100	0	0	0	0
4.	Вільнозапорізька сільська ТГ (Баштанський район)	0	0	0	0	0	0	0	0	0	0	0	0	0
5.	Володимирівська сільська ТГ (Баштанський район)	1	53	0	0	0	0	0	0	0	1	100	0	0
6.	Горохівська сільська ТГ (Баштанський район)	1	68	0	0	0	0	0	0	0	0	0	1	100
7.	Інгульська сільська ТГ (Баштанський район)	1	50	0	0	0	0	0	1	100	0	0	0	0
8.	Казанківська селищна ТГ (Баштанський район)	0	0	0	0	0	0	0	0	0	0	0	0	0
9.	Новобузька міська ТГ (Баштанський район)	1	47	0	0	0	0	0	1	100	0	0	0	0
10.	Привільненська сільська ТГ (Баштанський район)	1	40	0	0	0	1	100	0	0	0	0	0	0
11.	Снігурівська міська ТГ (Баштанський район)	1	52	0	0	0	0	0	0	0	1	100	0	0
12.	Софіївська сільська ТГ (Баштанський район)	0	0	0	0	0	0	0	0	0	0	0	0	0
13.	Широківська сільська ТГ (Баштанський район)	1	53	0	0	0	0	0	0	0	1	100	0	0
14.	Братська селищна ТГ (Вознесенський район)	1	50	0	0	0	0	0	1	100	0	0	0	0
15.	Бузька сільська ТГ (Вознесенський район)	0	0	0	0	0	0	0	0	0	0	0	0	0
16.	Веселинівська селищна ТГ (Вознесенський район)	0	0	0	0	0	0	0	0	0	0	0	0	0
17.	Вознесенська міська ТГ (Вознесенський район)	1	57	0	0	0	0	0	0	0	1	100	0	0
18.	Доманівська селищна ТГ (Вознесенський район)	0	0	0	0	0	0	0	0	0	0	0	0	0
19.	Дорошівська сільська ТГ (Вознесенський район)	0	0	0	0	0	0	0	0	0	0	0	0	0
20.	Єланецька селищна ТГ (Вознесенський район)	2	61	0	0	0	0	0	0	0	1	50	1	50
21.	Мостівська сільська ТГ (Вознесенський район)	0	0	0	0	0	0	0	0	0	0	0	0	0

№	Район / ОТГ	Загальна кількість	Середній вік	Мода за віком	Кількість учителів (за віком)									
					1991-2003		1981-1990		1971-1980		1961-1970		... - 1960	
					19 - 30		31 - 40		41 - 50		51 - 60		61 +	
					N	%	N	%	N	%	N	%	N	%
22.	Новомар'ївська сільська ТГ (Вознесенський район)	0	0	0	0	0	0	0	0	0	0	0	0	0
23.	Олександрівська селищна ТГ (Вознесенський район)	0	0	0	0	0	0	0	0	0	0	0	0	0
24.	Прибужанівська сільська ТГ (Вознесенський район)	0	0	0	0	0	0	0	0	0	0	0	0	0
25.	Прибузька сільська ТГ (Вознесенський район)	0	0	0	0	0	0	0	0	0	0	0	0	0
26.	Южноукраїнська міська ТГ (Вознесенський район)	3	54	0	0	0	0	1	33,3	1	33,3	1	33,3	33,3
27.	Березанська селищна ТГ (Миколаївський район)	0	0	0	0	0	0	0	0	0	0	0	0	0
28.	Веснянська сільська ТГ (Миколаївський район)	1	60	0	0	0	0	0	0	1	100	0	0	0
29.	Воскресенська селищна ТГ (Миколаївський район)	0	0	0	0	0	0	0	0	0	0	0	0	0
30.	Галицинівська сільська ТГ (Миколаївський район)	0	0	0	0	0	0	0	0	0	0	0	0	0
31.	Коблівська сільська ТГ (Миколаївський район)	1	47	0	0	0	0	1	100	0	0	0	0	0
32.	Костянтинівська сільська ТГ (Миколаївський район)	2	61	0	0	0	0	0	0	1	50	1	50	50
33.	Куцурубська сільська ТГ (Миколаївський район)	1	40	0	0	0	1	100	0	0	0	0	0	0
34.	Мішково-Погорілівська сільська ТГ (Миколаївський район)	1	42	0	0	0	0	1	100	0	0	0	0	0
35.	Нечаянська сільська ТГ (Миколаївський район)	1	42	0	0	0	0	1	100	0	0	0	0	0
36.	Новоодеська міська ТГ (Миколаївський район)	1	51	0	0	0	0	1	100	0	0	0	0	0
37.	Ольшанська селищна ТГ (Миколаївський район)	0	0	0	0	0	0	0	0	0	0	0	0	0
38.	Очаківська міська ТГ (Миколаївський район)	0	0	0	0	0	0	0	0	0	0	0	0	0
39.	Первомайська селищна ТГ (Миколаївський район)	0	0	0	0	0	0	0	0	0	0	0	0	0

№	Район / ОТГ	Загальна кількість	Середній вік	Мода за віком	Кількість учителів (за віком)									
					1991-2003		1981-1990		1971-1980		1961-1970		... - 1960	
					19 - 30		31 - 40		41 - 50		51 - 60		61 +	
					N	%	N	%	N	%	N	%	N	%
	район)													
40.	Радсадівська сільська ТГ (Миколаївський район)	2	32	0	1	50	1	50	0	0	0	0	0	0
41.	Степівська сільська ТГ (Миколаївський район)	2	51	0	0	0	0	0	1	50	1	50	0	0
42.	Сухоеланецька сільська ТГ (Миколаївський район)	0	0	0	0	0	0	0	0	0	0	0	0	0
43.	Чорноморська сільська ТГ (Миколаївський район)	1	37	0	0	0	1	100	0	0	0	0	0	0
44.	Шевченківська сільська ТГ (Миколаївський район)	2	47	0	0	0	1	50	0	0	1	50		0
45.	Арбузинська селищна ТГ (Первомайський район)	0	0	0	0	0		0	0	0	0	0	0	0
46.	Благодатненська сільська ТГ (Первомайський район)	0	0	0	0	0		0	0	0	0	0	0	0
47.	Врадіївська селищна ТГ (Первомайський район)	1	33	0	0	0	1	100	0	0	0	0	0	0
48.	Кам'яномостівська сільська ТГ (Первомайський район)	0	0	0	0	0	0	0	0	0	0	0	0	0
49.	Кривоозерська селищна ТГ (Первомайський район)	1	40	0	0	0	1	100	0	0	0	0	0	0
50.	Мигіївська сільська ТГ (Первомайський район)	0	0	0	0	0	0	0	0	0	0	0	0	0
51.	Первомайська міська ТГ (Первомайський район)	0	0	0	0	0	0	0	0	0	0	0	0	0
52.	Синюхино-Брідська сільська ТГ (Первомайський район)	0	0	0	0	0	0	0	0	0	0	0	0	0

Розподіл учителів екології ЗЗСО Миколаївської області за віком






Інформація про розподіл учителів екології ЗЗСО Миколаївської області за освітнім рівнем

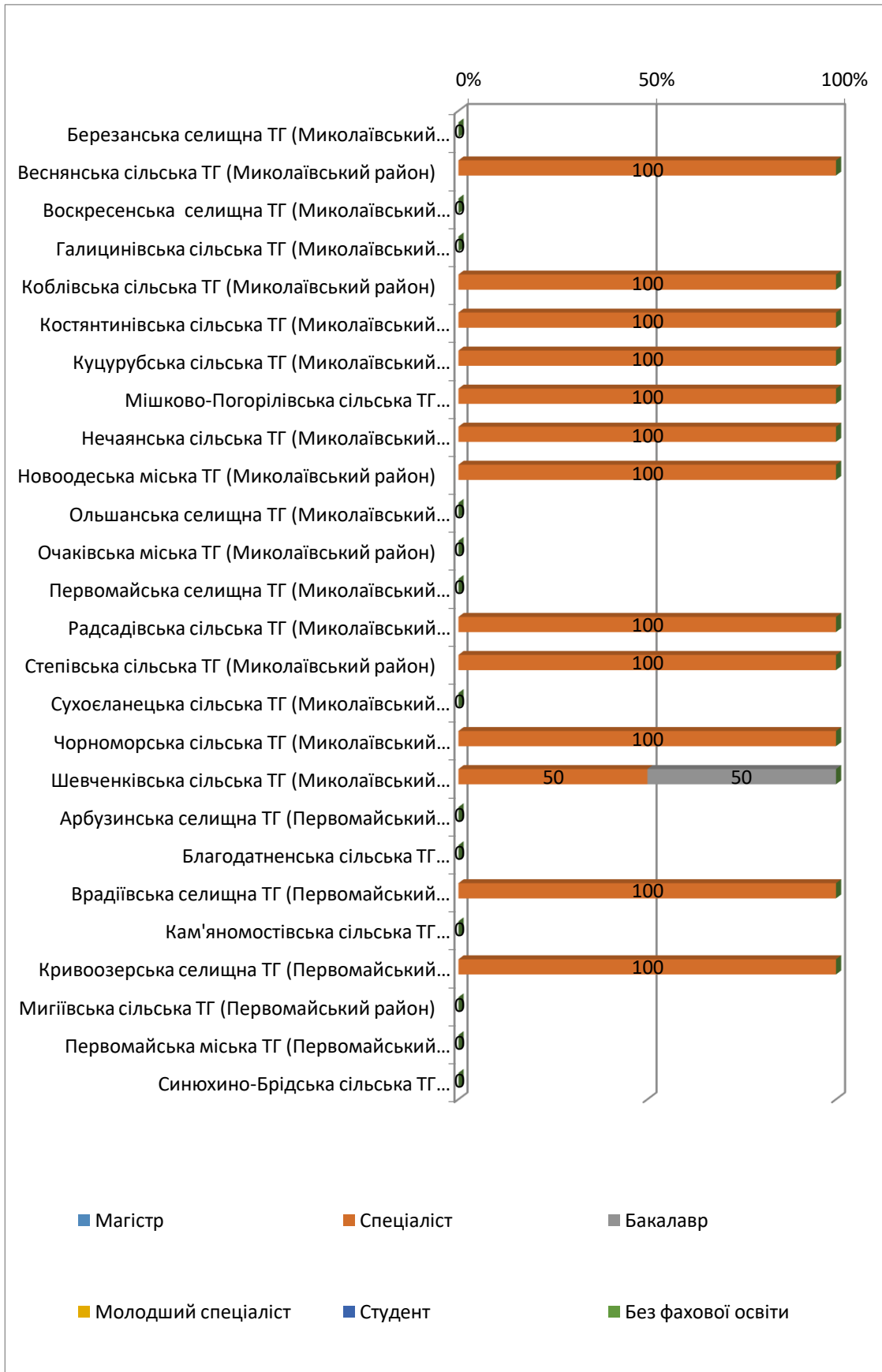
№	Район / ОТГ	Загальна кількість	Освітній рівень											
			Рівень магістра		Рівень спеціаліста		Рівень бакалавра		Рівень молодшого спеціаліста		Студент		Без фахової освіти	
			N	%	N	%	N	%	N	%	N	%	N	%
	Миколаївська область	37	1	2,7	35	94,6	1	2,7	0	0	0	0	0	0
1.	Миколаївська міська ТГ	5	0	0	5	100	0	0	0	0	0	0	0	0
2.	Баштанська міська ТГ (Баштанський район)	0	0	0	0	0	0	0	0	0	0	0	0	0
3.	Березнегуватська селищна ТГ (Баштанський район)	1	1	100	0	0	0	0	0	0	0	0	0	0
4.	Вільнозапорізька сільська ТГ (Баштанський район)	0	0	0	0	0	0	0	0	0	0	0	0	0
5.	Володимирівська сільська ТГ (Баштанський район)	1	0	0	1	100	0	0	0	0	0	0	0	0
6.	Горохівська сільська ТГ (Баштанський район)	1	0	0	1	100	0	0	0	0	0	0	0	0
7.	Інгульська сільська ТГ (Баштанський район)	1	0	0	1	100	0	0	0	0	0	0	0	0
8.	Казанківська селищна ТГ (Баштанський район)	0	0	0	0	0	0	0	0	0	0	0	0	0
9.	Новобузька міська ТГ (Баштанський район)	1	0	0	1	100	0	0	0	0	0	0	0	0
10.	Привільненська сільська ТГ (Баштанський район)	1	0	0	1	100	0	0	0	0	0	0	0	0
11.	Снігурівська міська ТГ (Баштанський район)	1	0	0	1	100	0	0	0	0	0	0	0	0
12.	Софіївська сільська ТГ (Баштанський район)	0	0	0	0	0	0	0	0	0	0	0	0	0
13.	Широківська сільська ТГ (Баштанський район)	1	0	0	1	100	0	0	0	0	0	0	0	0
14.	Братська селищна ТГ (Вознесенський район)	1	0	0	1	100	0	0	0	0	0	0	0	0
15.	Бузька сільська ТГ (Вознесенський район)	0	0	0	0	0	0	0	0	0	0	0	0	0
16.	Веселинівська селищна ТГ (Вознесенський район)	0	0	0	0	0	0	0	0	0	0	0	0	0
17.	Вознесенська міська ТГ (Вознесенський район)	1	0	0	1	100	0	0	0	0	0	0	0	0
18.	Доманівська селищна ТГ (Вознесенський район)	0	0	0	0	0	0	0	0	0	0	0	0	0
19.	Дорошівська сільська ТГ (Вознесенський район)	0	0	0	0	0	0	0	0	0	0	0	0	0
20.	Єланецька селищна ТГ (Вознесенський район)	2	0	0	2	100	0	0	0	0	0	0	0	0
21.	Мостівська сільська ТГ (Вознесенський район)	0	0	0	0	0	0	0	0	0	0	0	0	0
22.	Новомар'ївська сільська ТГ (Вознесенський район)	0	0	0	0	0	0	0	0	0	0	0	0	0

№	Район / ОТГ	Загальна кількість	Освітній рівень											
			Рівень магістра		Рівень спеціаліста		Рівень бакалавра		Рівень молодшого спеціаліста		Студент		Без фахової освіти	
			N	%	N	%	N	%	N	%	N	%	N	%
23.	Олександрівська селищна ТГ (Вознесенський район)	0	0	0	0	0	0	0	0	0	0	0	0	0
24.	Прибужанівська сільська ТГ (Вознесенський район)	0	0	0	0	0	0	0	0	0	0	0	0	0
25.	Прибузька сільська ТГ (Вознесенський район)	0	0	0	0	0	0	0	0	0	0	0	0	0
26.	Южноукраїнська міська ТГ (Вознесенський район)	3	0	0	3	100	0	0	0	0	0	0	0	0
27.	Березанська селищна ТГ (Миколаївський район)	0	0	0	0	0	0	0	0	0	0	0	0	0
28.	Веснянська сільська ТГ (Миколаївський район)	1	0	0	1	100	0	0	0	0	0	0	0	0
29.	Воскресенська селищна ТГ (Миколаївський район)	0	0	0	0	0	0	0	0	0	0	0	0	0
30.	Галицинівська сільська ТГ (Миколаївський район)	0	0	0	0	0	0	0	0	0	0	0	0	0
31.	Коблівська сільська ТГ (Миколаївський район)	1	0	0	1	100	0	0	0	0	0	0	0	0
32.	Костянтинівська сільська ТГ (Миколаївський район)	2	0	0	2	100	0	0	0	0	0	0	0	0
33.	Куцурубська сільська ТГ (Миколаївський район)	1	0	0	1	100	0	0	0	0	0	0	0	0
34.	Мішково-Погорілівська сільська ТГ (Миколаївський район)	1	0	0	1	100	0	0	0	0	0	0	0	0
35.	Нечаянська сільська ТГ (Миколаївський район)	1	0	0	1	100	0	0	0	0	0	0	0	0
36.	Новоодеська міська ТГ (Миколаївський район)	1	0	0	1	100	0	0	0	0	0	0	0	0
37.	Ольшанська селищна ТГ (Миколаївський район)	0	0	0	0	0	0	0	0	0	0	0	0	0
38.	Очаківська міська ТГ (Миколаївський район)	0	0	0	0	0	0	0	0	0	0	0	0	0
39.	Первомайська селищна ТГ (Миколаївський район)	0	0	0	0	0	0	0	0	0	0	0	0	0
40.	Радсадівська сільська ТГ (Миколаївський район)	2	0	0	2	100	0	0	0	0	0	0	0	0
41.	Степівська сільська ТГ (Миколаївський район)	2	0	0	2	100	0	0	0	0	0	0	0	0
42.	Сухоєланецька сільська ТГ (Миколаївський район)	0	0	0	0	0	0	0	0	0	0	0	0	0
43.	Чорноморська сільська ТГ (Миколаївський район)	1	0	0	1	100	0	0	0	0	0	0	0	0
44.	Шевченківська сільська ТГ (Миколаївський район)	2	0	0	1	50	1	50	0	0	0	0	0	0
45.	Арбузинська селищна ТГ (Первомайський район)	0	0	0	0	0	0	0	0	0	0	0	0	0
46.	Благодатненська сільська ТГ (Первомайський район)	0	0	0	0	0	0	0	0	0	0	0	0	0

№	Район / ОТГ	Загальна кількість	Освітній рівень											
			Рівень магістра		Рівень спеціаліста		Рівень бакалавра		Рівень молодшого спеціаліста		Студент		Без фахової освіти	
			N	%	N	%	N	%	N	%	N	%	N	%
47.	Врадіївська селищна ТГ (Первомайський район)	1	0	0	1	100	0	0	0	0	0	0	0	0
48.	Кам'яномостівська сільська ТГ (Первомайський район)	0	0	0	0	0	0	0	0	0	0	0	0	0
49.	Кривоозерська селищна ТГ (Первомайський район)	1	0	0	1	100	0	0	0	0	0	0	0	0
50.	Мигіївська сільська ТГ (Первомайський район)	0	0	0	0	0	0	0	0	0	0	0	0	0
51.	Первомайська міська ТГ (Первомайський район)	0	0	0	0	0	0	0	0	0	0	0	0	0
52.	Синюхино-Брідська сільська ТГ (Первомайський район)	0	0	0	0	0	0	0	0	0	0	0	0	0

Розподіл учителів екології ЗЗСО Миколаївської області за освітнім рівнем






Інформація про розподіл учителів екології ЗЗСО Миколаївської області за кваліфікаційною категорією

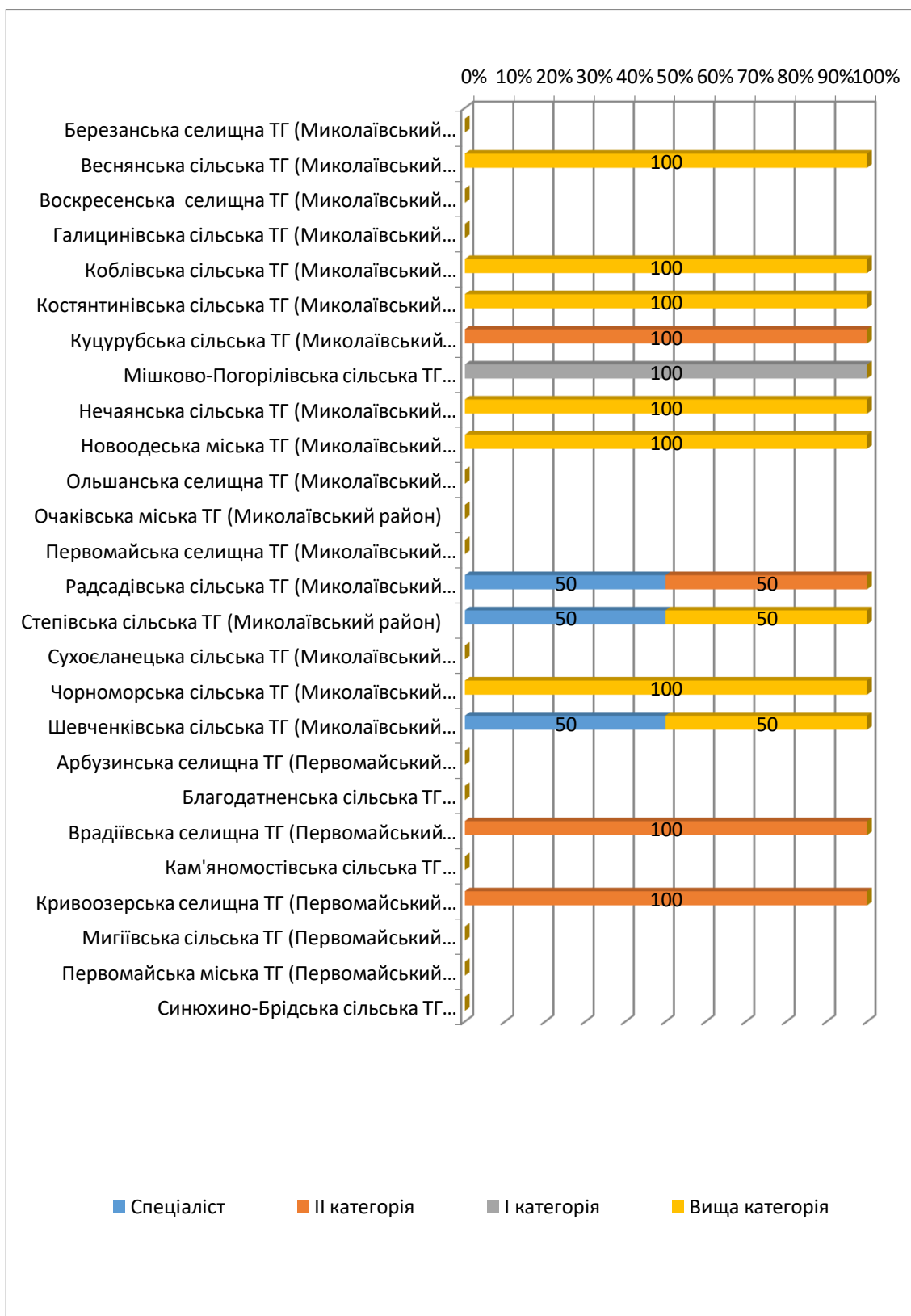
№	Район / ОТГ	Загальна кількість	Спеціаліст		II категорія		I категорія		Вища категорія	
			N	%	N	%	N	%	N	%
	Миколаївська область	37	4	11	7	19	3	8,1	23	62,2
1.	Миколаївська міська ТГ	5	1	20	2	40	0	0	2	40
2.	Баштанська міська ТГ (Баштанський район)	0	0	0	0	0	0	0	0	0
3.	Березнегуватська селищна ТГ (Баштанський район)	1	0	0	0	0	0	0	1	100
4.	Вільнозапорізька сільська ТГ (Баштанський район)	0	0	0	0	0	0	0	0	0
5.	Володимирівська сільська ТГ (Баштанський район)	1	0	0	0	0	0	0	1	100
6.	Горохівська сільська ТГ (Баштанський район)	1	0	0	0	0	0	0	1	100
7.	Інгульська сільська ТГ (Баштанський район)	1	0	0	0	0	0	0	1	100
8.	Казанківська селищна ТГ (Баштанський район)	0	0	0	0	0	0	0	0	0
9.	Новобузька міська ТГ (Баштанський район)	1	0	0	0	0	0	0	1	100
10.	Привільненська сільська ТГ (Баштанський район)	1	0	0	1	100	0	0	0	0
11.	Снігурівська міська ТГ (Баштанський район)	1	0	0	0	0	0	0	1	100
12.	Софіївська сільська ТГ (Баштанський район)	0	0	0	0	0	0	0	0	0
13.	Широківська сільська ТГ (Баштанський район)	1	0	0	0	0	0	0	1	100
14.	Братська селищна ТГ (Вознесенський район)	1	0	0	0	0	0	0	1	100
15.	Бузька сільська ТГ (Вознесенський район)	0	0	0	0	0	0	0		0
16.	Веселинівська селищна ТГ (Вознесенський район)	0	0	0	0	0	0	0	0	0
17.	Вознесенська міська ТГ (Вознесенський район)	1	0	0	0	0	0	0	1	100
18.	Доманівська селищна ТГ (Вознесенський район)	0	0	0	0	0	0	0	0	0
19.	Дорошівська сільська ТГ (Вознесенський район)	0	0	0	0	0	0	0	0	0
20.	Єланецька селищна ТГ (Вознесенський район)	2	0	0	0	0	1	50	1	50
21.	Мостівська сільська ТГ (Вознесенський район)	0	0	0	0	0	0	0	0	0

№	Район / ОТГ	Загальна кількість	Спеціаліст		II категорія		I категорія		Вища категорія	
			N	%	N	%	N	%	N	%
22.	Новомар'ївська сільська ТГ (Вознесенський район)	0	0	0	0	0	0	0	0	0
23.	Олександрівська селищна ТГ (Вознесенський район)	0	0	0	0	0	0	0	0	0
24.	Прибужанівська сільська ТГ (Вознесенський район)	0	0	0	0	0	0	0	0	0
25.	Прибузька сільська ТГ (Вознесенський район)	0	0	0	0	0	0	0	0	0
26.	Южноукраїнська міська ТГ (Вознесенський район)	3	0	0	0	0	1	33,3	2	66,7
27.	Березанська селищна ТГ (Миколаївський район)	0	0	0	0	0	0	0	0	0
28.	Веснянська сільська ТГ (Миколаївський район)	1	0	0	0	0	0	0	1	100
29.	Воскресенська селищна ТГ (Миколаївський район)	0	0	0	0	0	0	0	0	0
30.	Галицинівська сільська ТГ (Миколаївський район)	0	0	0	0	0	0	0	0	0
31.	Коблівська сільська ТГ (Миколаївський район)	1	0	0	0	0	0	0	1	100
32.	Костянтинівська сільська ТГ (Миколаївський район)	2	0	0	0	0	0	0	2	100
33.	Куцурубська сільська ТГ (Миколаївський район)	1	0	0	1	100	0	0	0	0
34.	Мішково-Погорілівська сільська ТГ (Миколаївський район)	1	0	0	0	0	1	100	0	0
35.	Нечаянська сільська ТГ (Миколаївський район)	1	0	0	0	0	0	0	1	100
36.	Новоодеська міська ТГ (Миколаївський район)	1	0	0	0	0	0	0	1	100
37.	Ольшанська селищна ТГ (Миколаївський район)	0	0	0	0	0	0	0	0	0
38.	Очаківська міська ТГ (Миколаївський район)	0	0	0	0	0	0	0	0	0
39.	Первомайська селищна ТГ (Миколаївський район)	0	0	0	0	0	0	0	0	0
40.	Радсадівська сільська ТГ (Миколаївський район)	2	1	50	1	50	0	0	0	0
41.	Степівська сільська ТГ (Миколаївський район)	2	1	50	0	0	0	0	1	50
42.	Сухосланецька сільська ТГ (Миколаївський район)	0	0	0	0	0	0	0	0	0
43.	Чорноморська сільська ТГ (Миколаївський район)	1	0	0	0	0	0	0	1	100
44.	Шевченківська сільська ТГ (Миколаївський район)	2	1	50	0	0	0	0	1	50
45.	Арбузинська селищна ТГ (Первомайський район)	0	0	0	0	0	0	0	0	0

№	Район / ОТГ	Загальна кількість	Спеціаліст		II категорія		I категорія		Вища категорія	
			N	%	N	%	N	%	N	%
46.	Благодатненська сільська ТГ (Первомайський район)	0	0	0	0	0	0	0	0	0
47.	Врадіївська селищна ТГ (Первомайський район)	1	0	0	1	100	0	0	0	0
48.	Кам'яномостівська сільська ТГ (Первомайський район)	0	0	0	0	0	0	0	0	0
49.	Кривоозерська селищна ТГ (Первомайський район)	1	0	0	1	100	0	0	0	0
50.	Мигіївська сільська ТГ (Первомайський район)	0	0	0	0	0	0	0	0	0
51.	Первомайська міська ТГ (Первомайський район)	0	0	0	0	0	0	0	0	0
52.	Синюхино-Брідська сільська ТГ (Первомайський район)	0	0	0	0	0	0	0	0	0

Розподіл учителів екології ЗЗСО Миколаївської області за кваліфікаційною категорією





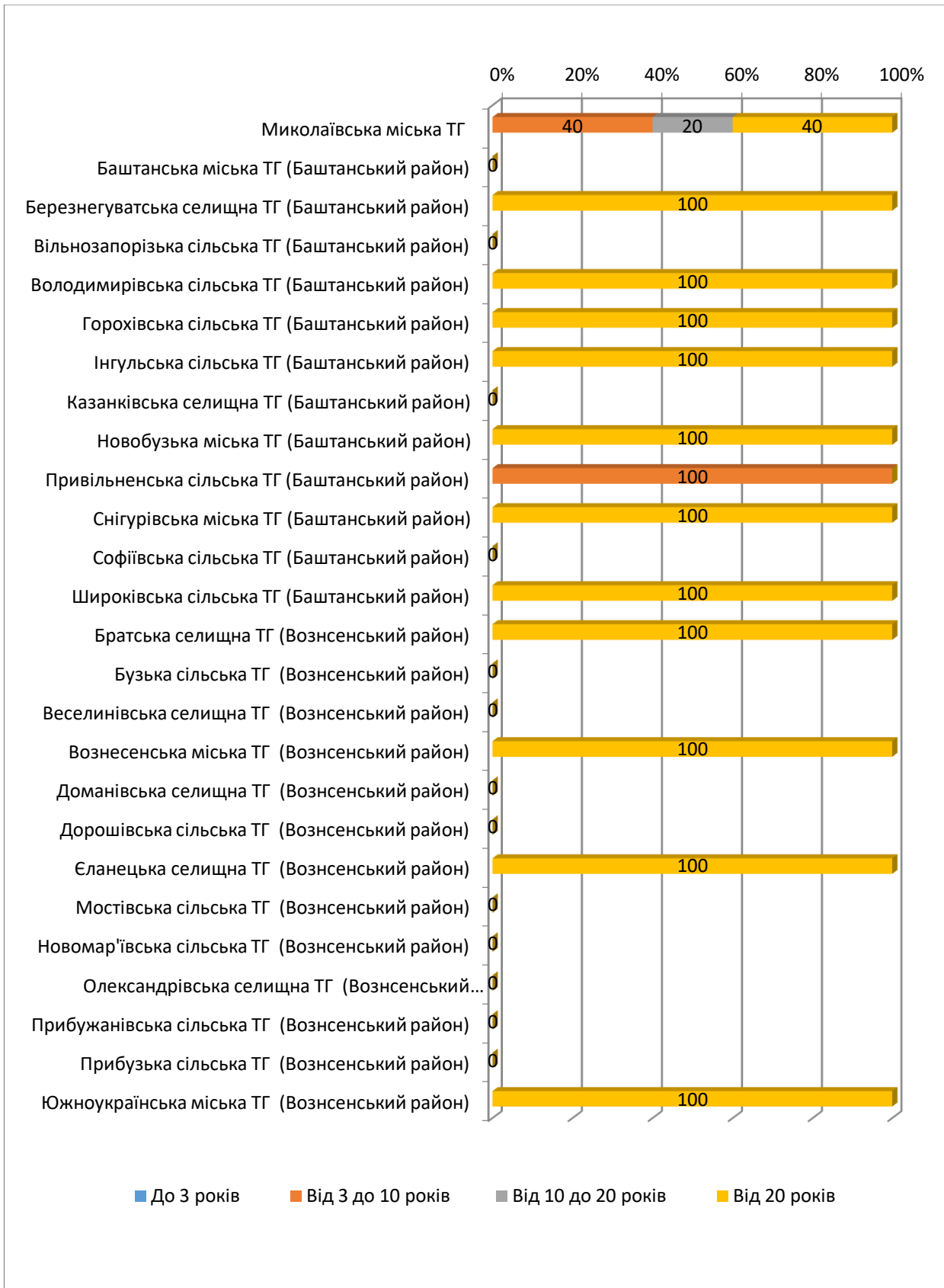
Інформація про розподіл учителів екології ЗЗСО Миколаївської області за педагогічним стажем


№	Район / ОТГ	Загальна кількість	До 3 років		Від 3 до 10 років		Від 10 до 20 років		Від 20 років	
			N	%	N	%	N	%	N	%
	Миколаївська область	37	0	0	9	24,3	6	16,2	22	59,5
1.	Миколаївська міська ТГ	5	0	0	2	40	1	20	2	40
2.	Баштанська міська ТГ (Баштанський район)	0	0	0	0	0	0	0	0	0
3.	Березнегуватська селищна ТГ (Баштанський район)	1	0	0	0	0	0	0	1	100
4.	Вільнозапорізька сільська ТГ (Баштанський район)	0	0	0	0	0	0	0	0	0
5.	Володимирівська сільська ТГ (Баштанський район)	1	0	0	0	0	0	0	1	100
6.	Горохівська сільська ТГ (Баштанський район)	1	0	0	0	0	0	0	1	100
7.	Інгульська сільська ТГ (Баштанський район)	1	0	0	0	0	0	0	1	100
8.	Казанківська селищна ТГ (Баштанський район)	0	0	0	0	0	0	0	0	0
9.	Новобузька міська ТГ (Баштанський район)	1	0	0	0	0	0	0	1	100
10.	Привільненська сільська ТГ (Баштанський район)	1	0	0	1	100	0	0	0	0
11.	Снігурівська міська ТГ (Баштанський район)	1	0	0	0	0	0	0	1	100
12.	Софіївська сільська ТГ (Баштанський район)	0	0	0	0	0	0	0	0	0
13.	Широківська сільська ТГ (Баштанський район)	1	0	0	0	0	0	0	1	100
14.	Братська селищна ТГ (Вознесенський район)	1	0	0	0	0	0	0	1	100
15.	Бузька сільська ТГ (Вознесенський район)	0	0	0	0	0	0	0	0	0
16.	Веселинівська селищна ТГ (Вознесенський район)	0	0	0	0	0	0	0	0	0
17.	Вознесенська міська ТГ (Вознесенський район)	1	0	0	0	0	0	0	1	100
18.	Доманівська селищна ТГ (Вознесенський район)	0	0	0	0	0	0	0	0	0
19.	Дорошівська сільська ТГ (Вознесенський район)	0	0	0	0	0	0	0	0	0
20.	Єланецька селищна ТГ (Вознесенський район)	2	0	0	0	0	0	0	2	100
21.	Мостівська сільська ТГ (Вознесенський район)	0	0	0	0	0	0	0	0	0
22.	Новомар'ївська сільська ТГ (Вознесенський район)	0	0	0	0	0	0	0	0	0

№	Район / ОТГ	Загальна кількість	До 3 років		Від 3 до 10 років		Від 10 до 20 років		Від 20 років	
			N	%	N	%	N	%	N	%
23.	Олександрівська селищна ТГ (Вознесенський район)	0	0	0	0	0	0	0	0	0
24.	Прибужанівська сільська ТГ (Вознесенський район)	0	0	0	0	0	0	0	0	0
25.	Прибузька сільська ТГ (Вознесенський район)	0	0	0	0	0	0	0	0	0
26.	Южноукраїнська міська ТГ (Вознесенський район)	3	0	0	0	0	0	0	3	100
27.	Березанська селищна ТГ (Миколаївський район)	0	0	0	0	0	0	0	0	0
28.	Веснянська сільська ТГ (Миколаївський район)	1	0	0	0	0	0	0	1	100
29.	Воскресенська селищна ТГ (Миколаївський район)	0	0	0	0	0	0	0	0	0
30.	Галицинівська сільська ТГ (Миколаївський район)	0	0	0	0	0	0	0	0	0
31.	Коблівська сільська ТГ (Миколаївський район)	1	0	0	0	0	1	100	0	0
32.	Костянтинівська сільська ТГ (Миколаївський район)	2	0	0	0	0	0	0	2	100
33.	Куцурубська сільська ТГ (Миколаївський район)	1	0	0	1	100	0	0	0	0
34.	Мішково-Погорілівська сільська ТГ (Миколаївський район)	1	0	0	1	100	0	0	0	0
35.	Нечаянська сільська ТГ (Миколаївський район)	1	0	0	0	0	1	100	0	0
36.	Новоодеська міська ТГ (Миколаївський район)	1	0	0	0	0	1	100	0	0
37.	Ольшанська селищна ТГ (Миколаївський район)	0	0	0	0	0	0	0	0	0
38.	Очаківська міська ТГ (Миколаївський район)	0	0	0	0	0	0	0	0	0
39.	Первомайська селищна ТГ (Миколаївський район)	0	0	0	0	0	0	0	0	0
40.	Радсадівська сільська ТГ (Миколаївський район)	2	0	0	2	100	0	0	0	0
41.	Степівська сільська ТГ (Миколаївський район)	2	0	0	0	0	0	0	2	100
42.	Сухоеланецька сільська ТГ (Миколаївський район)	0	0	0	0	0	0	0	0	0
43.	Чорноморська сільська ТГ (Миколаївський район)	1	0	0	0	0	1	100	0	0
44.	Шевченківська сільська ТГ (Миколаївський район)	2	0	0	1	50	0	0	1	50
45.	Арбузинська селищна ТГ (Первомайський район)	0	0	0	0	0	0	0	0	0
46.	Благодатненська сільська ТГ (Первомайський район)	0	0	0	0	0	0	0	0	0
47.	Врадівська селищна ТГ (Первомайський район)	1	0	0	0	0	1	100	0	0

№	Район / ОТГ	Загальна кількість	До 3 років		Від 3 до 10 років		Від 10 до 20 років		Від 20 років	
			N	%	N	%	N	%	N	%
48.	Кам'яномостівська сільська ТГ (Первомайський район)	0	0	0	0	0	0	0	0	0
49.	Кривоозерська селищна ТГ (Первомайський район)	1	0	0	1	100	0	0	0	0
50.	Мигіївська сільська ТГ (Первомайський район)	0	0	0	0	0	0	0	0	0
51.	Первомайська міська ТГ (Первомайський район)	0	0	0	0	0	0	0	0	0
52.	Синюхино-Брідська сільська ТГ (Первомайський район)	0	0	0	0	0	0	0	0	0

Розподіл учителів екології ЗЗСО Миколаївської області за педагогічним стажем





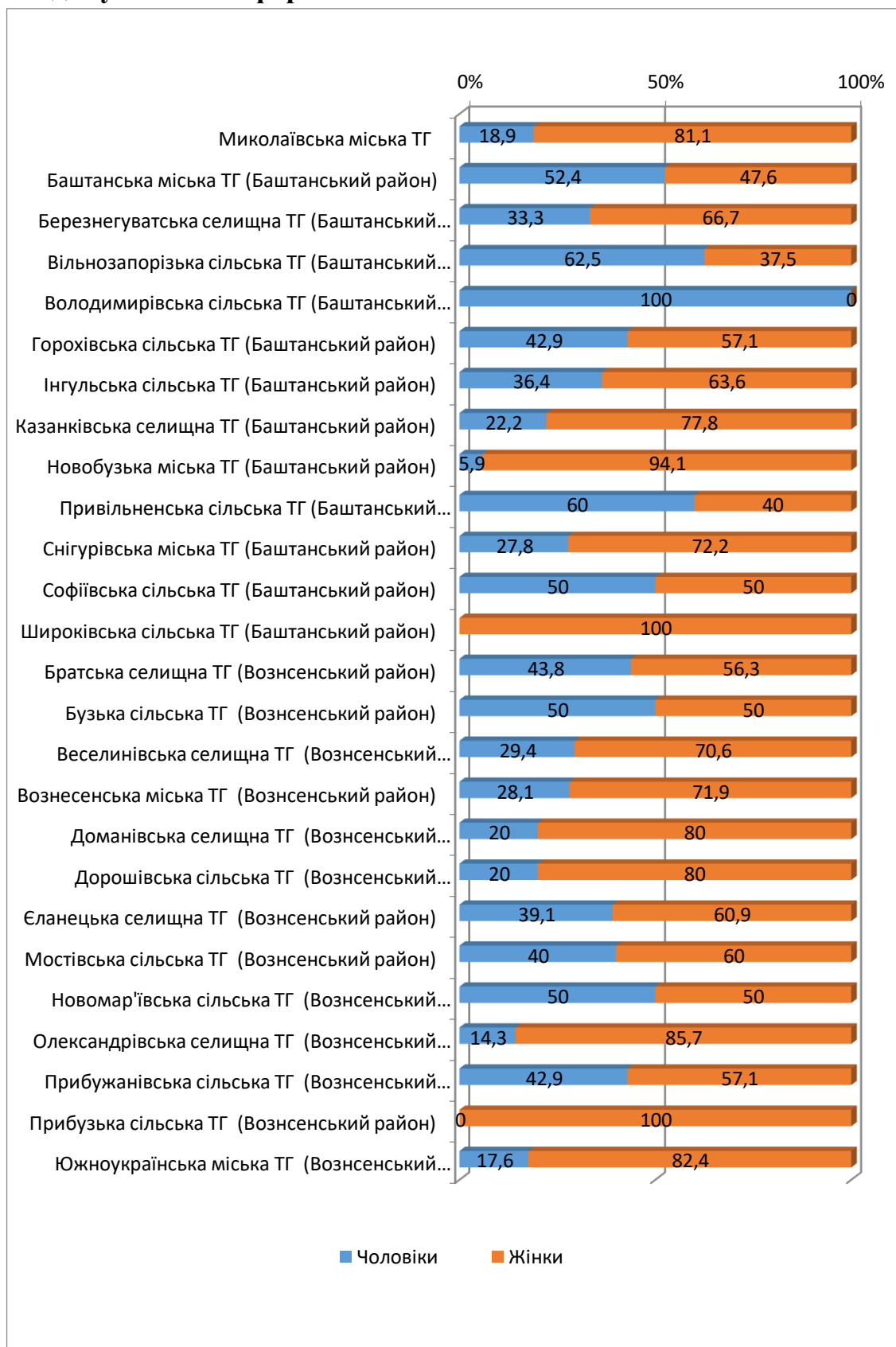
**Інформація про розподіл учителів інформатики ЗЗСО Миколаївської області за статтю
та наявністю фахової освіти**

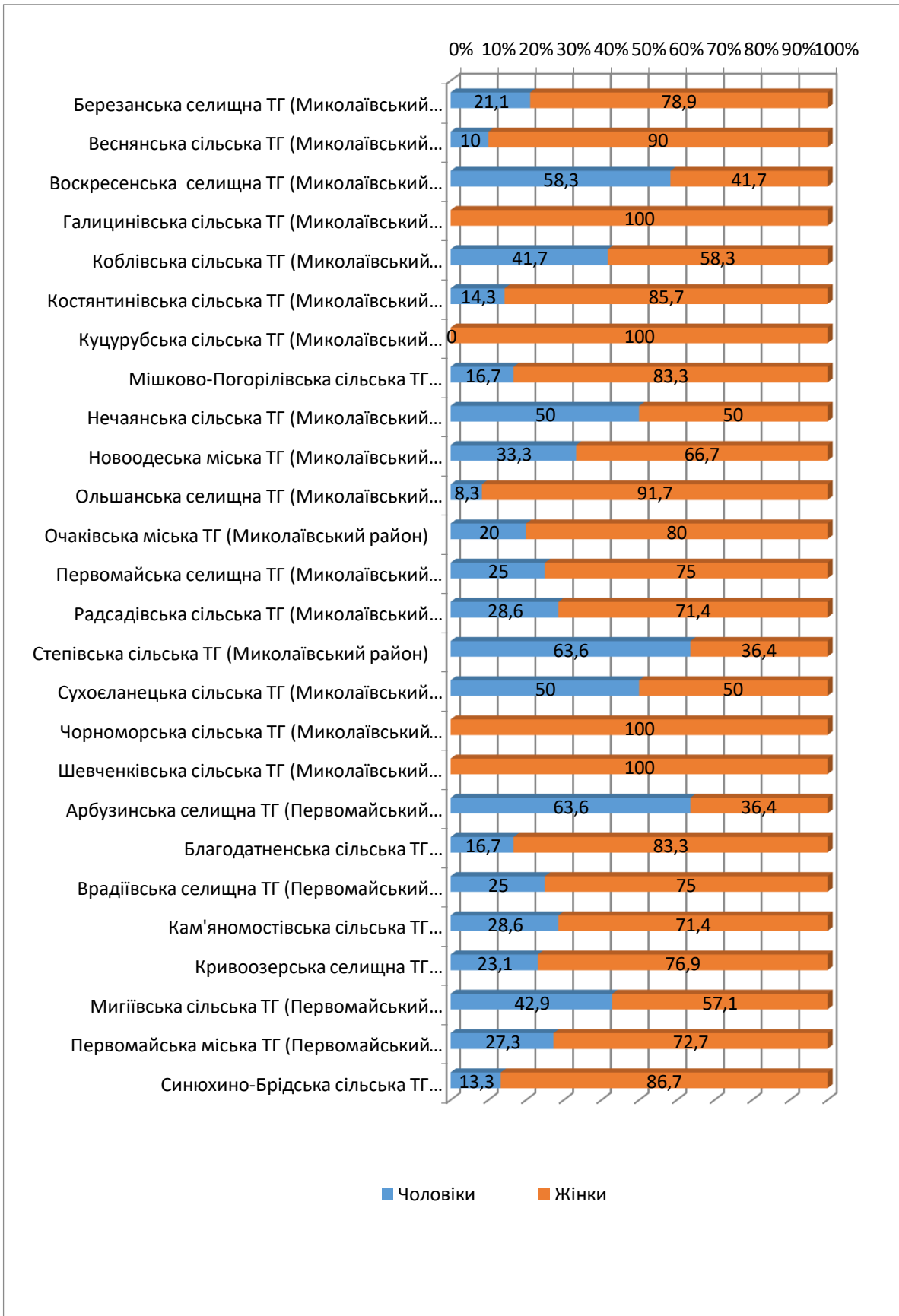
	Район / ОТГ	Загальна кількість	Чоловіки		Жінки		З фаховою освітою		Без фахової освіти	
			N	%	N	%	N	%	N	%
	Миколаївська область	749	203	27,1	546	72,9	324	43,3	425	56,7
1.	Миколаївська міська ТГ	164	31	18,9	133	81,1	112	68,3	52	31,7
2.	Баштанська міська ТГ (Баштанський район)	21	11	52,4	10	47,6	8	38,1	13	61,9
3.	Березнегуватська селищна ТГ (Баштанський район)	15	5	33,3	10	66,7	4	26,7	11	73,3
4.	Вільнозапорізька сільська ТГ (Баштанський район)	8	5	62,5	3	37,5	2	25	6	75
5.	Володимирівська сільська ТГ (Баштанський район)	1	1	100	0	0	1	100	0	0
6.	Горохівська сільська ТГ (Баштанський район)	7	3	42,9	4	57,1	4	57,1	3	42,9
7.	Інгульська сільська ТГ (Баштанський район)	11	4	36,4	7	63,6	2	18,2	9	81,8
8.	Казанківська селищна ТГ (Баштанський район)	18	4	22,2	14	77,8	6	33,3	12	66,7
9.	Новобузька міська ТГ (Баштанський район)	17	1	5,9	16	94,1	5	29,4	12	70,6
10.	Привільненська сільська ТГ (Баштанський район)	5	3	60	2	40	0	0	5	100
11.	Снігурівська міська ТГ (Баштанський район)	18	5	27,8	13	72,2	6	33,3	12	66,7
12.	Софіївська сільська ТГ (Баштанський район)	8	4	50	4	50	1	12,5	7	87,5
13.	Широківська сільська ТГ (Баштанський район)	4	0	0	4	100	1	25	3	75
14.	Братська селищна ТГ (Вознесенський район)	16	7	43,8	9	56,3	3	18,8	13	81,3
15.	Бузька сільська ТГ (Вознесенський район)	4	2	50	2	50	2	50,0	2	50,0
16.	Веселінівська селищна ТГ (Вознесенський район)	17	5	29,4	12	70,6	6	35,3	11	64,7
17.	Вознесенська міська ТГ (Вознесенський район)	32	9	28,1	23	71,9	14	43,8	18	56,3
18.	Доманівська селищна ТГ (Вознесенський район)	15	3	20	12	80	4	26,7	11	73,3
19.	Дорошівська сільська ТГ (Вознесенський район)	5	1	20	4	80	2	40	3	60
20.	Сланецька селищна ТГ (Вознесенський район)	23	9	39,1	14	60,9	9	39,1	14	60,9

	Район / ОТГ	Загальна кількість	Чоловіки		Жінки		З фаховою освітою		Без фахової освіти	
			N	%	N	%	N	%	N	%
21.	Мостівська сільська ТГ (Вознесенський район)	5	2	40	3	60	0	0	5	100
22.	Новомар'ївська сільська ТГ (Вознесенський район)	8	4	50	4	50	3	37,5	5	62,5
23.	Олександрівська селищна ТГ (Вознесенський район)	7	1	14,3	6	85,7	3	42,9	4	57,1
24.	Прибужанівська сільська ТГ (Вознесенський район)	7	3	42,9	4	57,1	2	28,6	5	71,4
25.	Прибузька сільська ТГ (Вознесенський район)	3	0	0	3	100	2	66,7	1	33,3
26.	Южноукраїнська міська ТГ (Вознесенський район)	17	3	17,6	14	82,4	7	41,2	10	58,8
27.	Березанська селищна ТГ (Миколаївський район)	19	4	21,1	15	78,9	3	15,8	16	84,2
28.	Веснянська сільська ТГ (Миколаївський район)	10	1	10	9	90	2	20	8	80
29.	Воскресенська селищна ТГ (Миколаївський район)	12	7	58,3	5	41,7	5	41,7	7	58,3
30.	Галицинівська сільська ТГ (Миколаївський район)	4	0	0	4	100	3	75	1	25
31.	Коблівська сільська ТГ (Миколаївський район)	12	5	41,7	7	58,3	5	41,7	7	58,3
32.	Костянтинівська сільська ТГ (Миколаївський район)	7	1	14,3	6	85,7	4	57,1	3	42,9
33.	Куцурубська сільська ТГ (Миколаївський район)	7	0	0	7	100	3	42,9	4	57,1
34.	Мішково-Погорілівська сільська ТГ (Миколаївський район)	6	1	16,7	5	83,3	4	66,7	2	33,3
35.	Нечаянська сільська ТГ (Миколаївський район)	4	2	50	2	50	2	50	2	50
36.	Новоодеська міська ТГ (Миколаївський район)	15	5	33,3	10	66,7	9	60	6	40
37.	Ольшанська селищна ТГ (Миколаївський район)	12	1	8,3	11	91,7	2	16,7	10	83,3
38.	Очаківська міська ТГ (Миколаївський район)	10	2	20	8	80	2	20	8	80
39.	Первомайська селищна ТГ (Миколаївський район)	8	2	25	6	75	5	62,5	3	37,5
40.	Радсадівська сільська ТГ (Миколаївський район)	7	2	28,6	5	71,4	3	42,9	4	57,1
41.	Степівська сільська ТГ (Миколаївський район)	11	7	63,6	4	36,4	3	27,3	8	72,7
42.	Сухоеланецька сільська ТГ (Миколаївський район)	4	2	50	2	50	2	50	2	50
43.	Чорноморська сільська ТГ (Миколаївський район)	5	0	0	5	100	3	60	2	40
44.	Шевченківська сільська ТГ (Миколаївський район)	15	0	0	15	100	10	66,7	5	33,3
45.	Арбузинська селищна ТГ (Первомайський район)	11	7	63,6	4	36,4	2	18,2	9	81,8

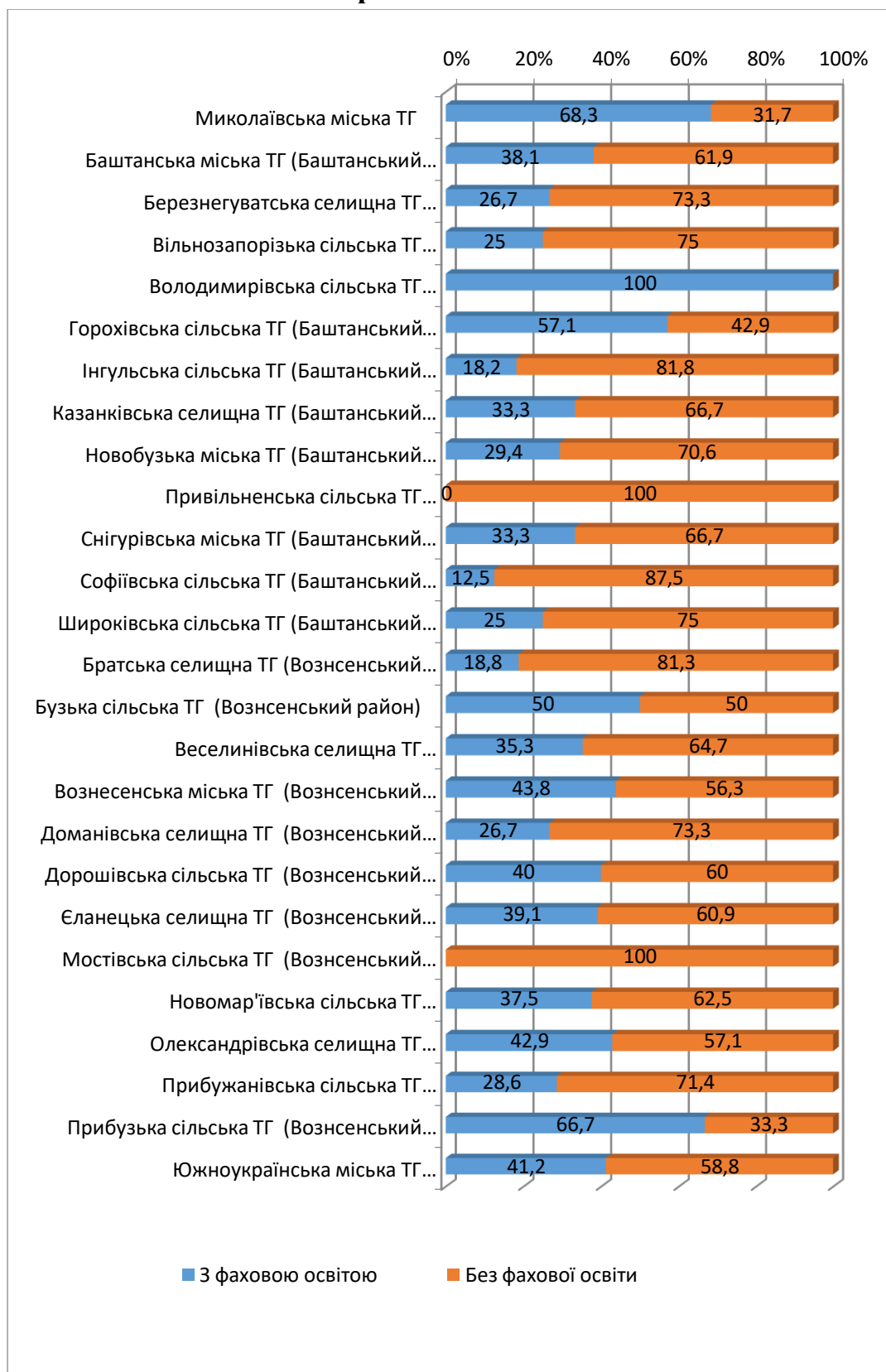
	Район / ОТГ	Загальна кількість	Чоловіки		Жінки		З фаховою освітою		Без фахової освіти	
			N	%	N	%	N	%	N	%
46.	Благодатненська сільська ТГ (Первомайський район)	6	1	16,7	5	83,3	2	33,3	4	66,7
47.	Врадіївська селищна ТГ (Первомайський район)	20	5	25,0	15	75,0	5	25	15	75
48.	Кам'яномостівська сільська ТГ (Первомайський район)	7	2	28,6	5	71,4	2	28,6	5	71,4
49.	Кривоозерська селищна ТГ (Первомайський район)	26	6	23,1	20	76,9	9	34,6	17	65,4
50.	Мигіївська сільська ТГ (Первомайський район)	7	3	42,9	4	57,1	2	28,6	5	71,4
51.	Первомайська міська ТГ (Первомайський район)	33	9	27,3	24	72,7	21	63,6	12	36,4
52.	Синюхино-Брідська сільська ТГ (Первомайський район)	15	2	13,3	13	86,7	2	13,3	13	86,7

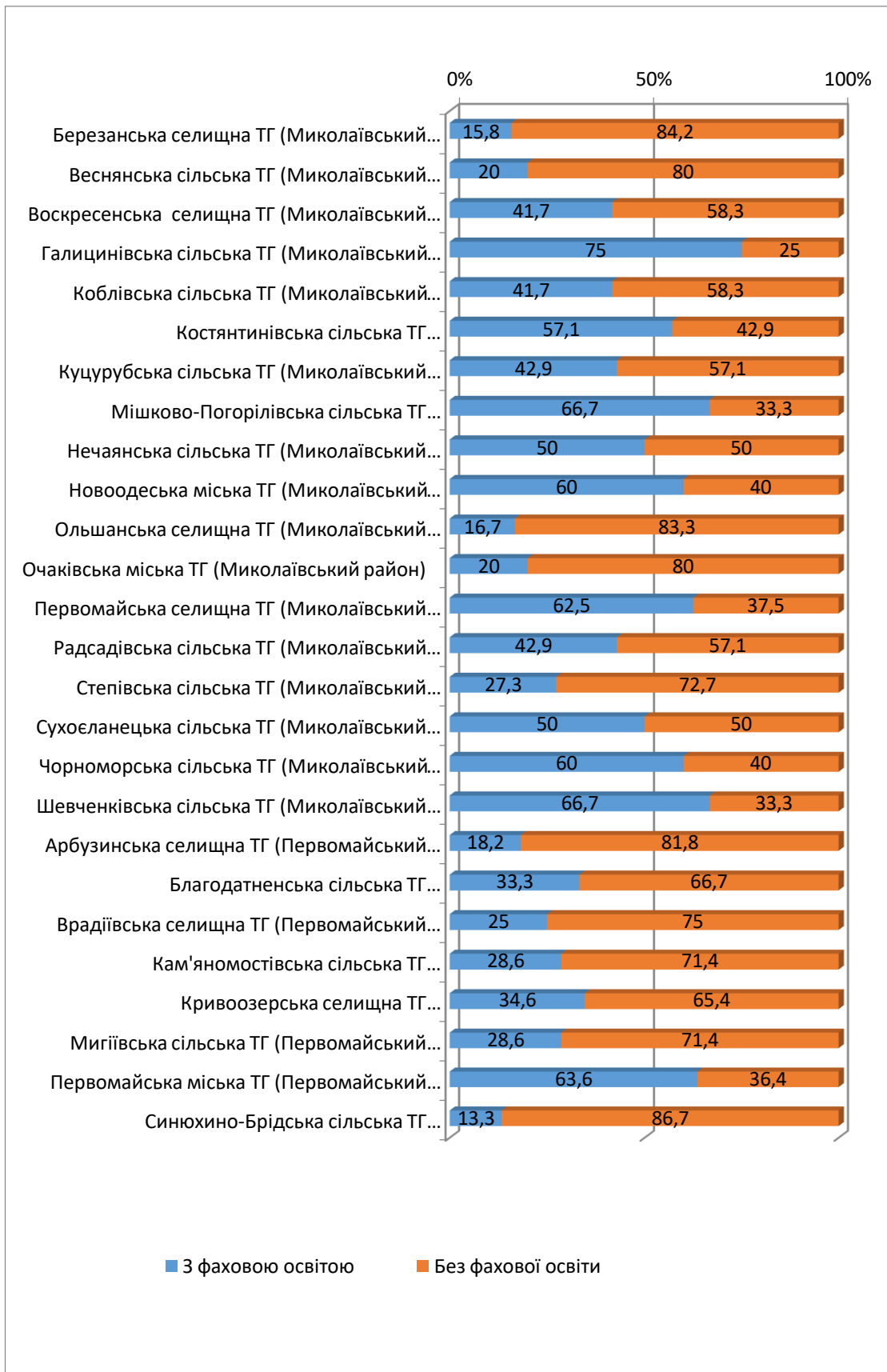
Розподіл учителів інформатики ЗЗСО Миколаївської області за статтю





Розподіл учителів інформатики ЗЗСО Миколаївської області наявністю фахової освіти





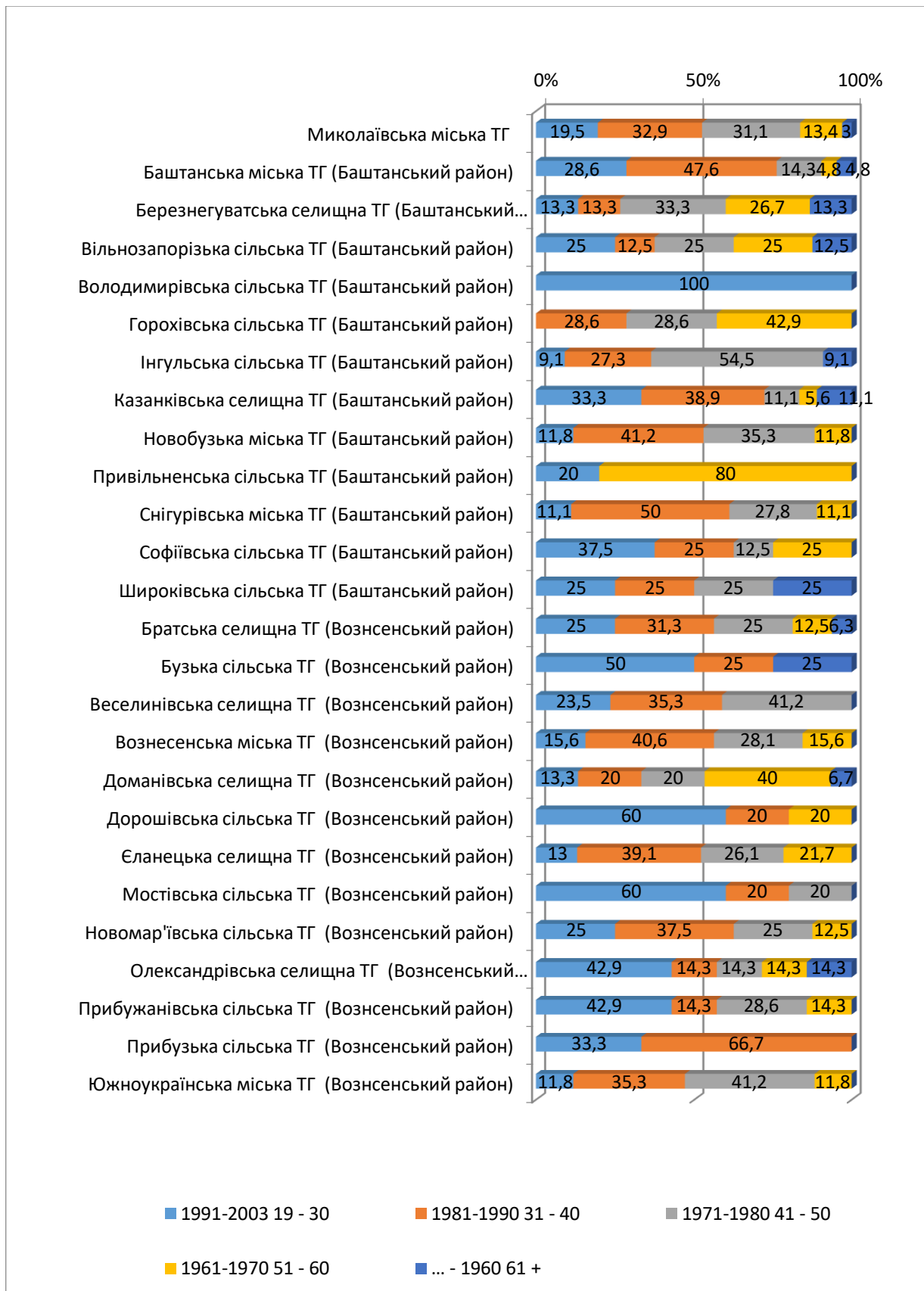
Інформація про розподіл учителів інформатики ЗЗСО Миколаївської області за віком

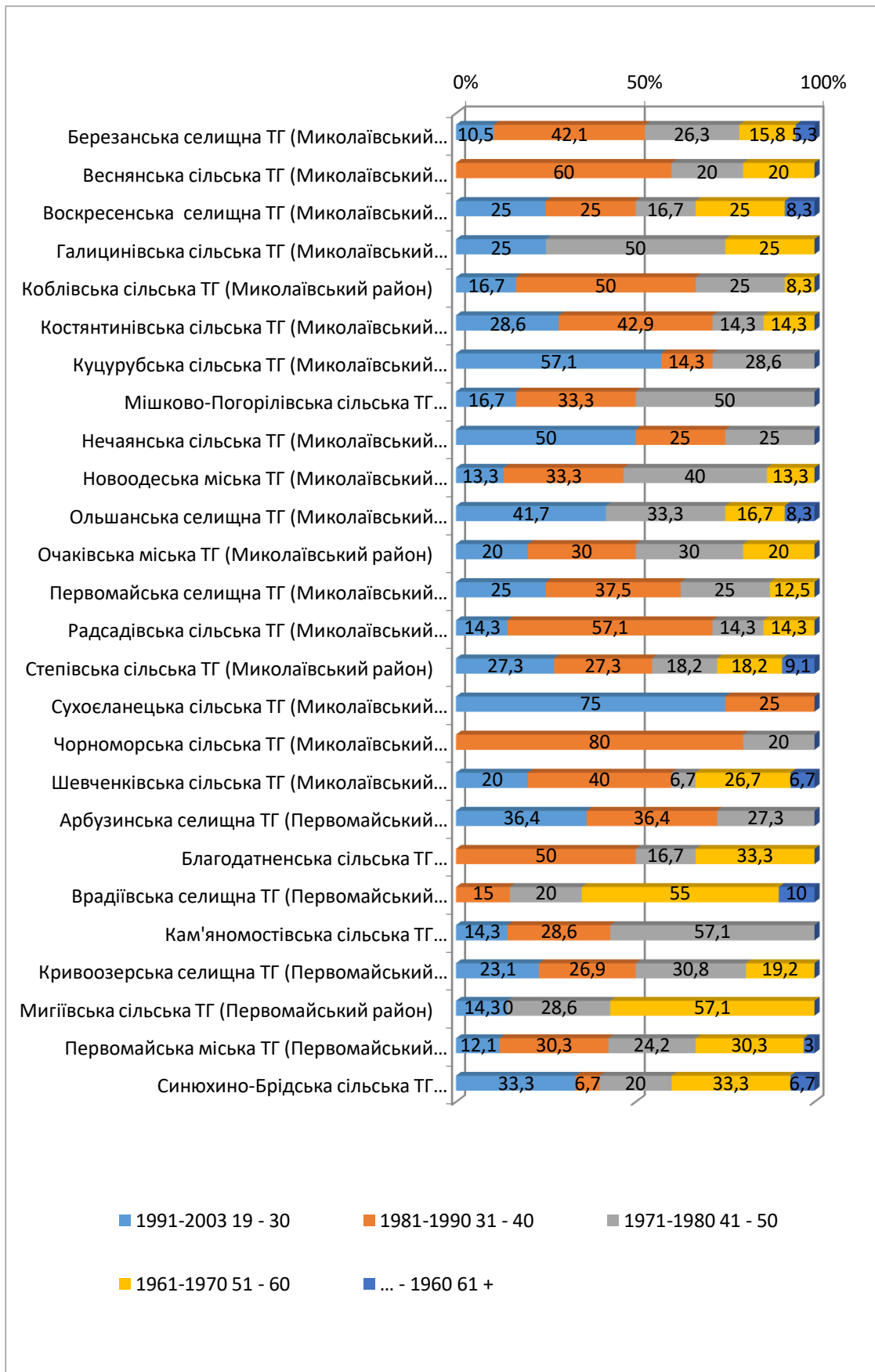
№	Район / ОТГ	Загальна кількість	Середній вік	Мода за віком	Кількість учителів (за віком)									
					1991-2003		1981-1990		1971-1980		1961-1970		... - 1960	
					19 - 30		31 - 40		41 - 50		51 - 60		61 +	
					N	%	N	%	N	%	N	%	N	%
	Миколаївська область	749	41	34	155	20,7	239	31,9	200	26,7	129	17,2	26	3,5
1.	Миколаївська міська ТГ	164	41	38	32	19,5	54	32,9	51	31,1	22	13,4	5	3
2.	Баштанська міська ТГ (Баштанський район)	21	36	31	6	28,6	10	47,6	3	14,3	1	4,8	1	4,8
3.	Березнегуватська селищна ТГ (Баштанський район)	15	48	30	2	13,3	2	13,3	5	33,3	4	26,7	2	13,3
4.	Вільнозапорізька сільська ТГ (Баштанський район)	8	42	0	2	25	1	12,5	2	25	2	25	1	12,5
5.	Володимирівська сільська ТГ (Баштанський район)	1	22	0	1	100	0	0	0	0	0	0	0	0
6.	Горохівська сільська ТГ (Баштанський район)	7	47	57	0	0	2	28,6	2	28,6	3	42,9	0	0
7.	Інгульська сільська ТГ (Баштанський район)	11	42	50	1	9,1	3	27,3	6	54,5	0	0	1	9,1
8.	Казанківська селищна ТГ (Баштанський район)	18	38	33	6	33,3	7	38,9	2	11,1	1	5,6	2	11,1
9.	Новобузька міська ТГ (Баштанський район)	17	42	40	2	11,8	7	41,2	6	35,3	2	11,8	0	0
10.	Привільненська сільська ТГ (Баштанський район)	5	50	52	1	20	0	0	0	0	4	80	0	0
11.	Снігурівська міська ТГ (Баштанський район)	18	40	38	2	11,1	9	50	5	27,8	2	11,1	0	0
12.	Софіївська сільська ТГ (Баштанський район)	8	42	40	3	37,5	2	25	1	12,5	2	25	0	0
13.	Широківська сільська ТГ (Баштанський район)	4	48	0	1	25	1	25	1	25	0	0	1	25
14.	Братська селищна ТГ (Вознесенський район)	16	40	24	4	25	5	31,3	4	25	2	12,5	1	6,3
15.	Бузька сільська ТГ (Вознесенський район)	4	36	29	2	50	1	25		0	0	0	1	25
16.	Веселинівська селищна ТГ (Вознесенський район)	17	38	30	4	23,5	6	35,3	7	41,2	0	0	0	0
17.	Вознесенська міська ТГ (Вознесенський район)	32	42	34	5	15,6	13	40,6	9	28,1	5	15,6	0	0
18.	Доманівська селищна ТГ (Вознесенський район)	15	47	51	2	13,3	3	20	3	20	6	40	1	6,7
19.	Дорошівська сільська ТГ (Вознесенський район)	5	33	25	3	60	1	20	0	0	1	20	0	0
20.	Сланецька селищна ТГ (Вознесенський район)	23	43	50	3	13	9	39,1	6	26,1	5	21,7	0	0
21.	Мостівська сільська ТГ (Вознесенський район)	5	32	25	3	60	1	20	1	20	0	0	0	0
22.	Новомар'ївська сільська ТГ (Вознесенський район)	8	41	0	2	25	3	37,5	2	25	1	12,5	0	0

№	Район / ОТГ	Загальна кількість	Середній вік	Мода за віком	Кількість учителів (за віком)									
					1991-2003		1981-1990		1971-1980		1961-1970		... - 1960	
					19 - 30		31 - 40		41 - 50		51 - 60		61 +	
					N	%	N	%	N	%	N	%	N	%
	район)													
23.	Олександрівська селищна ТГ (Вознесенський район)	7	42	0	3	42,9	1	14,3	1	14,3	1	14,3	1	14,3
24.	Прибужанівська сільська ТГ (Вознесенський район)	7	39	0	3	42,9	1	14,3	2	28,6	1	14,3	0	0
25.	Прибузька сільська ТГ (Вознесенський район)	3	35	0	1	33,3	2	66,7	0	0	0	0	0	0
26.	Южноукраїнська міська ТГ (Вознесенський район)	17	42	47	2	11,8	6	35,3	7	41,2	2	11,8	0	0
27.	Березанська селищна ТГ (Миколаївський район)	19	42	44	2	10,5	8	42,1	5	26,3	3	15,8	1	5,3
28.	Веснянська сільська ТГ (Миколаївський район)	10	42	33	0	0	6	60	2	20	2	20	0	0
29.	Воскресенська селищна ТГ (Миколаївський район)	12	43	27	3	25	3	25	2	16,7	3	25	1	8,3
30.	Галицинівська сільська ТГ (Миколаївський район)	4	44	0	1	25	0	0	2	50	1	25	0	0
31.	Коблівська сільська ТГ (Миколаївський район)	12	37	32	2	16,7	6	50	3	25	1	8,3	0	0
32.	Костянтинівська сільська ТГ (Миколаївський район)	7	37	0	2	28,6	3	42,9	1	14,3	1	14,3	0	0
33.	Куцурубська сільська ТГ (Миколаївський район)	7	36	31	4	57,1	1	14,3	2	28,6	0	0	0	0
34.	Мішково-Погорілівська сільська ТГ (Миколаївський район)	6	42	0	1	16,7	2	33,3	3	50	0	0	0	0
35.	Нечаянська сільська ТГ (Миколаївський район)	4	37	0	2	50	1	25	1	25	0	0	0	0
36.	Новоодеська міська ТГ (Миколаївський район)	15	42	48	2	13,3	5	33,3	6	40	2	13,3	0	0
37.	Ольшанська селищна ТГ (Миколаївський район)	12	42	47	5	41,7	0	0	4	33,3	2	16,7	1	8,3
38.	Очаківська міська ТГ (Миколаївський район)	10	42	0	2	20	3	30	3	30	2	20	0	0
39.	Первомайська селищна ТГ (Миколаївський район)	8	40	0	2	25	3	37,5	2	25	1	12,5	0	0

№	Район / ОТГ	Загальна кількість	Середній вік	Мода за віком	Кількість учителів (за віком)									
					1991-2003		1981-1990		1971-1980		1961-1970		... - 1960	
					19 - 30		31 - 40		41 - 50		51 - 60		61 +	
					N	%	N	%	N	%	N	%	N	%
40.	Радсадівська сільська ТГ (Миколаївський район)	7	41	0	1	14,3	4	57,1	1	14,3	1	14,3	0	0
41.	Степівська сільська ТГ (Миколаївський район)	11	41	0	3	27,3	3	27,3	2	18,2	2	18,2	1	9,1
42.	Сухоеланецька сільська ТГ (Миколаївський район)	4	31	0	3	75	1	25	0	0	0	0	0	0
43.	Чорноморська сільська ТГ (Миколаївський район)	5	38	33	0	0	4	80	1	20	0	0	0	0
44.	Шевченківська сільська ТГ (Миколаївський район)	15	42	54	3	20	6	40	1	6,7	4	26,7	1	6,7
45.	Арбузинська селищна ТГ (Первомайський район)	11	36	40	4	36,4	4	36,4	3	27,3	0	0	0	0
46.	Благодатненська сільська ТГ (Первомайський район)	6	45	0	0	0	3	50	1	16,7	2	33,3	0	0
47.	Врадіївська селищна ТГ (Первомайський район)	20	51	52	0	0	3	15	4	20	11	55	2	10
48.	Кам'яномостівська сільська ТГ (Первомайський район)	7	42	0	1	14,3	2	28,6	4	57,1	0	0	0	0
49.	Кривоозерська селищна ТГ (Первомайський район)	26	42	30	6	23,1	7	26,9	8	30,8	5	19,2	0	0
50.	Мигіївська сільська ТГ (Первомайський район)	7	52	0	1	14,3	0	0	2	28,6	4	57,1	0	0
51.	Первомайська міська ТГ (Первомайський район)	33	44	55	4	12,1	10	30,3	8	24,2	10	30,3	1	3
52.	Синюхино-Брідська сільська ТГ (Первомайський район)	15	43	53	5	33,3	1	6,7	3	20	5	33,3	1	6,7

Розподіл учителів інформатики ЗЗСО Миколаївської області за віком





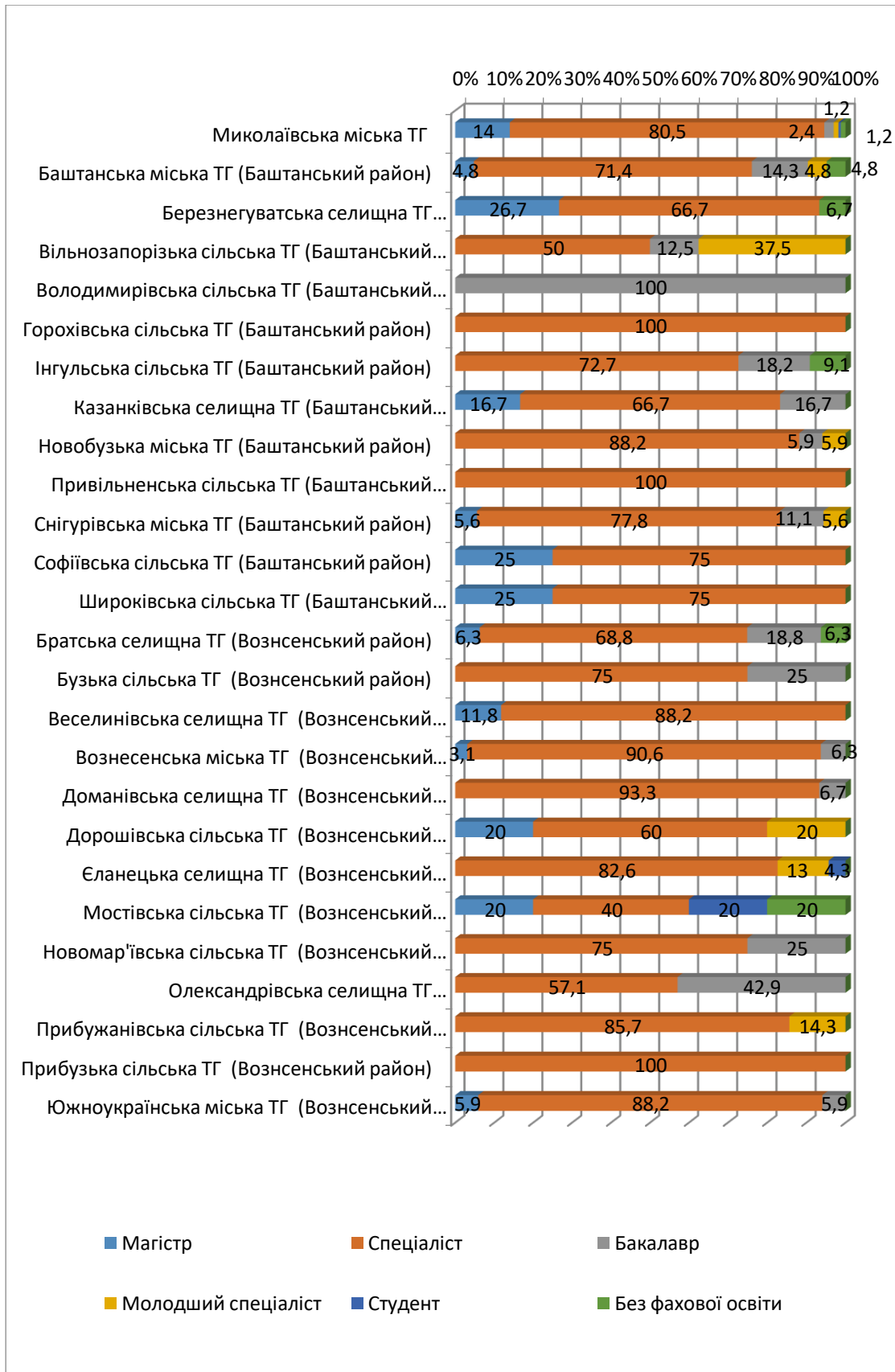
Інформація про розподіл учителів інформатики ЗЗСО Миколаївської області за освітнім рівнем

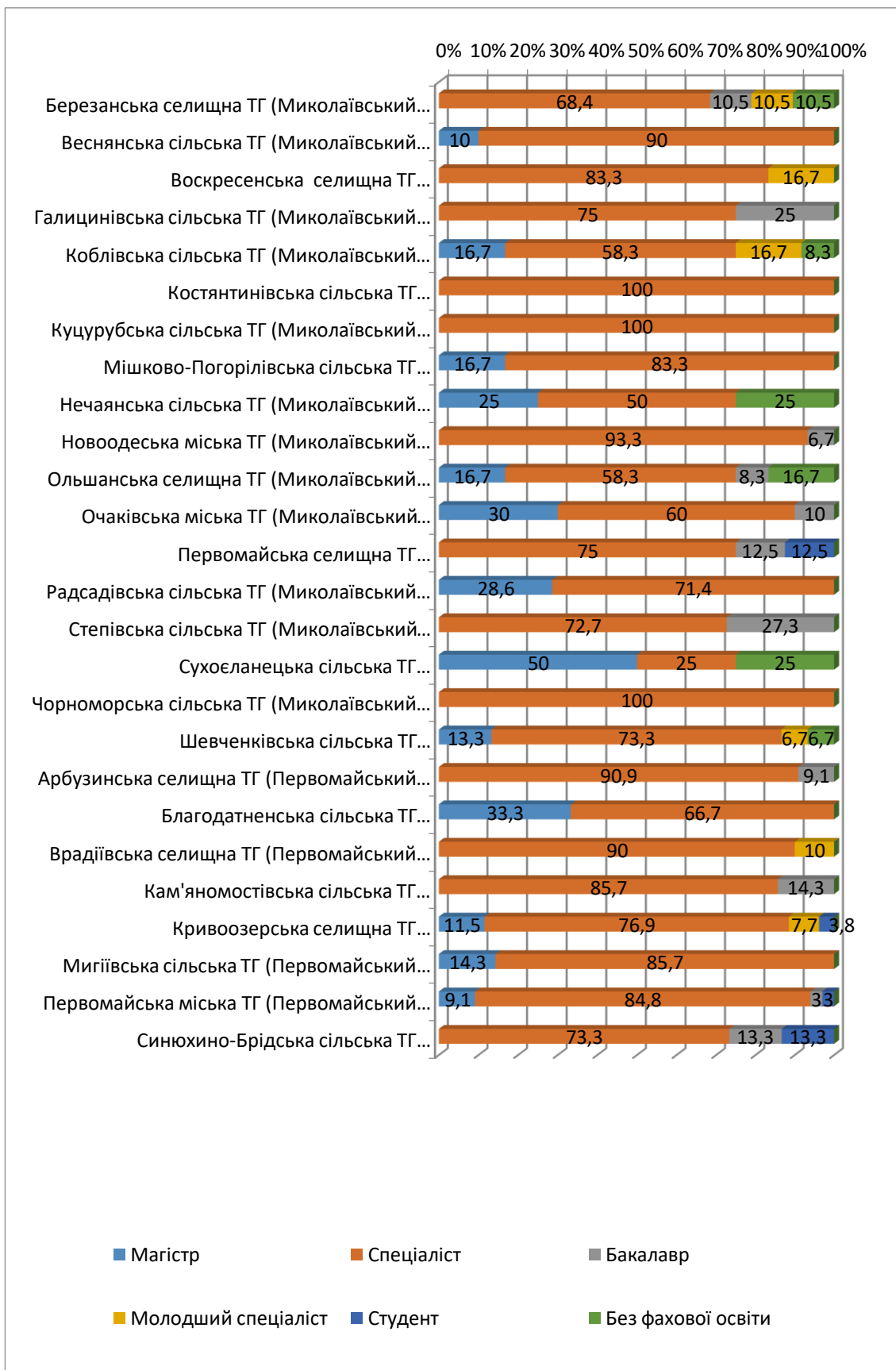
№	Район / ОТГ	Загальна кількість	Освітній рівень											
			Рівень магістра		Рівень спеціаліста		Рівень бакалавра		Рівень молодшого спеціаліста		Студент		Без фахової освіти	
			N	%	N	%	N	%	N	%	N	%	N	%
	Миколаївська область	749	67	8,9	590	78,8	45	6	24	3,2	8	1,1	15	2
1.	Миколаївська міська ТГ	164	23	14	132	80,5	4	2,4	2	1,2	1	0,6	2	1,2
2.	Баштанська міська ТГ (Баштанський район)	21	1	4,8	15	71,4	3	14,3	1	4,8	0	0	1	4,8
3.	Березнегуватська селищна ТГ (Баштанський район)	15	4	26,7	10	66,7	0	0	0	0	0	0	1	6,7
4.	Вільнозапорізька сільська ТГ (Баштанський район)	8	0	0	4	50	1	12,5	3	37,5	0	0	0	0
5.	Володимирівська сільська ТГ (Баштанський район)	1	0	0	0	0	1	100	0	0	0	0	0	0
6.	Горохівська сільська ТГ (Баштанський район)	7	0	0	7	100	0	0	0	0	0	0	0	0
7.	Інгульська сільська ТГ (Баштанський район)	11	0	0	8	72,7	2	18,2	0	0	0	0	1	9,1
8.	Казанківська селищна ТГ (Баштанський район)	18	3	16,7	12	66,7	3	16,7	0	0	0	0	0	0
9.	Новобузька міська ТГ (Баштанський район)	17	0	0	15	88,2	1	5,9	1	5,9	0	0	0	0
10.	Привільненська сільська ТГ (Баштанський район)	5	0	0	5	100	0	0	0	0	0	0	0	0
11.	Снігурівська міська ТГ (Баштанський район)	18	1	5,6	14	77,8	2	11,1	1	5,6	0	0	0	0
12.	Софіївська сільська ТГ (Баштанський район)	8	2	25	6	75	0	0	0	0	0	0	0	0
13.	Широківська сільська ТГ (Баштанський район)	4	1	25	3	75	0	0	0	0	0	0	0	0
14.	Братська селищна ТГ (Вознесенський район)	16	1	6,3	11	68,8	3	18,8	0	0	0	0	1	6,3
15.	Бузька сільська ТГ (Вознесенський район)	4	0	0	3	75	1	25	0	0	0	0	0	0
16.	Веселинівська селищна ТГ (Вознесенський район)	17	2	11,8	15	88,2	0	0	0	0	0	0	0	0
17.	Вознесенська міська ТГ (Вознесенський район)	32	1	3,1	29	90,6	2	6,3	0	0	0	0	0	0
18.	Доманівська селищна ТГ (Вознесенський район)	15	0	0	14	93,3	1	6,7	0	0	0	0	0	0
19.	Дорошівська сільська ТГ (Вознесенський район)	5	1	20	3	60	0	0	1	20	0	0	0	0
20.	Єланецька селищна ТГ (Вознесенський район)	23	0	0	19	82,6	0	0	3	13	1	4,3	0	0
21.	Мостівська сільська ТГ (Вознесенський район)	5	1	20	2	40	0	0	0	0	1	20	1	20
22.	Новомар'ївська сільська ТГ (Вознесенський район)	8	0	0	6	75	2	25	0	0	0	0	0	0

№	Район / ОТГ	Загальна кількість	Освітній рівень											
			Рівень магістра		Рівень спеціаліста		Рівень бакалавра		Рівень молодшого спеціаліста		Студент		Без фахової освіти	
			N	%	N	%	N	%	N	%	N	%	N	%
23.	Олександрівська селищна ТГ (Вознесенський район)	7	0	0	4	57,1	3	42,9	0	0	0	0	0	0
24.	Прибужанівська сільська ТГ (Вознесенський район)	7	0	0	6	85,7	0	0	1	14,3	0	0	0	0
25.	Прибузька сільська ТГ (Вознесенський район)	3	0	0	3	100	0	0	0	0	0	0	0	0
26.	Южноукраїнська міська ТГ (Вознесенський район)	17	1	5,9	15	88,2	1	5,9	0	0	0	0	0	0
27.	Березанська селищна ТГ (Миколаївський район)	19	0	0	13	68,4	2	10,5	2	10,5	0	0	2	10,5
28.	Веснянська сільська ТГ (Миколаївський район)	10	1	10	9	90,0	0	0	0	0	0	0	0	0
29.	Воскресенська селищна ТГ (Миколаївський район)	12	0	0	10	83,3	0	0	2	16,7	0	0	0	0
30.	Галицинівська сільська ТГ (Миколаївський район)	4	0	0	3	75	1	25	0	0	0	0	0	0
31.	Коблівська сільська ТГ (Миколаївський район)	12	2	16,7	7	58,3	0	0	2	16,7	0	0	1	8,3
32.	Костянтинівська сільська ТГ (Миколаївський район)	7	0	0	7	100	0	0	0	0	0	0	0	0
33.	Куцурубська сільська ТГ (Миколаївський район)	7	0	0	7	100	0	0	0	0	0	0	0	0
34.	Мішково-Погорілівська сільська ТГ (Миколаївський район)	6	1	16,7	5	83,3	0	0	0	0	0	0	0	0
35.	Нечаянська сільська ТГ (Миколаївський район)	4	1	25	2	50	0	0	0	0	0	0	1	25
36.	Новоодеська міська ТГ (Миколаївський район)	15	0	0	14	93,3	1	6,7	0	0	0	0	0	0
37.	Ольшанська селищна ТГ (Миколаївський район)	12	2	16,7	7	58,3	1	8,3	0	0	0	0	2	16,7
38.	Очаківська міська ТГ (Миколаївський район)	10	3	30	6	60	1	10	0	0	0	0	0	0
39.	Первомайська селищна ТГ (Миколаївський район)	8	0	0	6	75	1	12,5	0	0	1	12,5	0	0
40.	Радсадівська сільська ТГ (Миколаївський район)	7	2	28,6	5	71,4	0	0	0	0	0	0	0	0
41.	Степівська сільська ТГ (Миколаївський район)	11	0	0	8	72,7	3	27,3	0	0	0	0	0	0
42.	Сухоеланецька сільська ТГ (Миколаївський район)	4	2	50	1	25	0	0	0	0	0	0	1	25
43.	Чорноморська сільська ТГ (Миколаївський район)	5	0	0	5	100	0	0	0	0	0	0	0	0
44.	Шевченківська сільська ТГ (Миколаївський район)	15	2	13,3	11	73,3	0	0	1	6,7	0	0	1	6,7
45.	Арбузинська селищна ТГ (Первомайський район)	11	0	0	10	90,9	1	9,1	0	0	0	0	0	0

№	Район / ОТГ	Загальна кількість	Освітній рівень											
			Рівень магістра		Рівень спеціаліста		Рівень бакалавра		Рівень молодшого спеціаліста		Студент		Без фахової освіти	
			N	%	N	%	N	%	N	%	N	%	N	%
46.	Благодатненська сільська ТГ (Первомайський район)	6	2	33,3	4	66,7		0,0	0	0	0	0	0	0
47.	Врадіївська селищна ТГ (Первомайський район)	20	0	0	18	90		0,0	2	10	0	0	0	0
48.	Кам'яномостівська сільська ТГ (Первомайський район)	7	0	0	6	85,7	1	14,3	0	0	0	0	0	0
49.	Кривоозерська селищна ТГ (Первомайський район)	26	3	11,5	20	76,9	0	0	2	7,7	1	3,8	0	0
50.	Мигіївська сільська ТГ (Первомайський район)	7	1	14,3	6	85,7	0	0	0	0	0	0	0	0
51.	Первомайська міська ТГ (Первомайський район)	33	3	9,1	28	84,8	1	3	0	0	1	3	0	0
52.	Синюхино-Брідська сільська ТГ (Первомайський район)	15	0	0	11	73,3	2	13,3	0	0	2	13,3	0	0

Розподіл учителів інформатики ЗЗСО Миколаївської області за освітнім рівнем





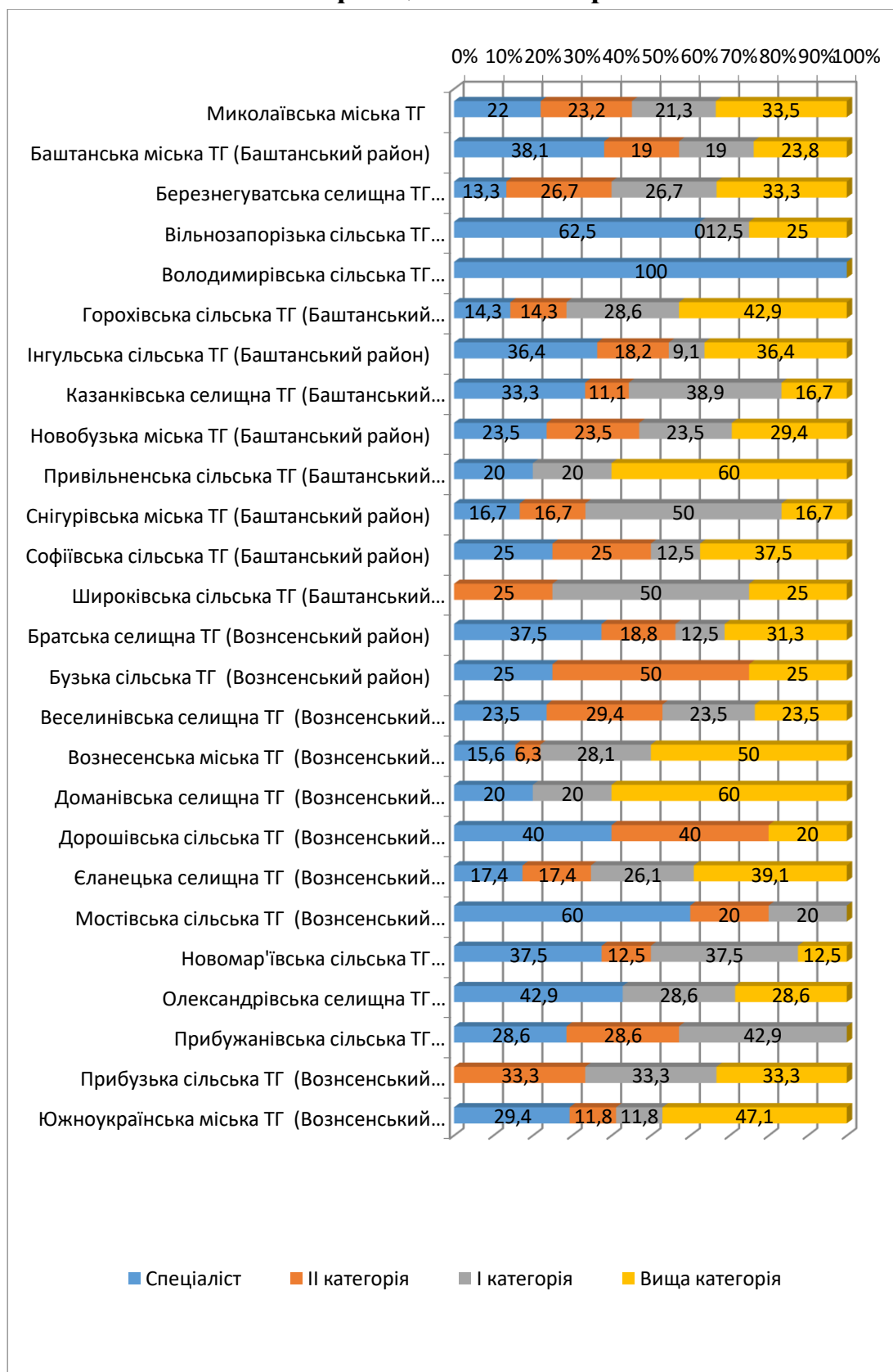
Інформація про розподіл учителів інформатики ЗЗСО Миколаївської області за кваліфікаційною категорією

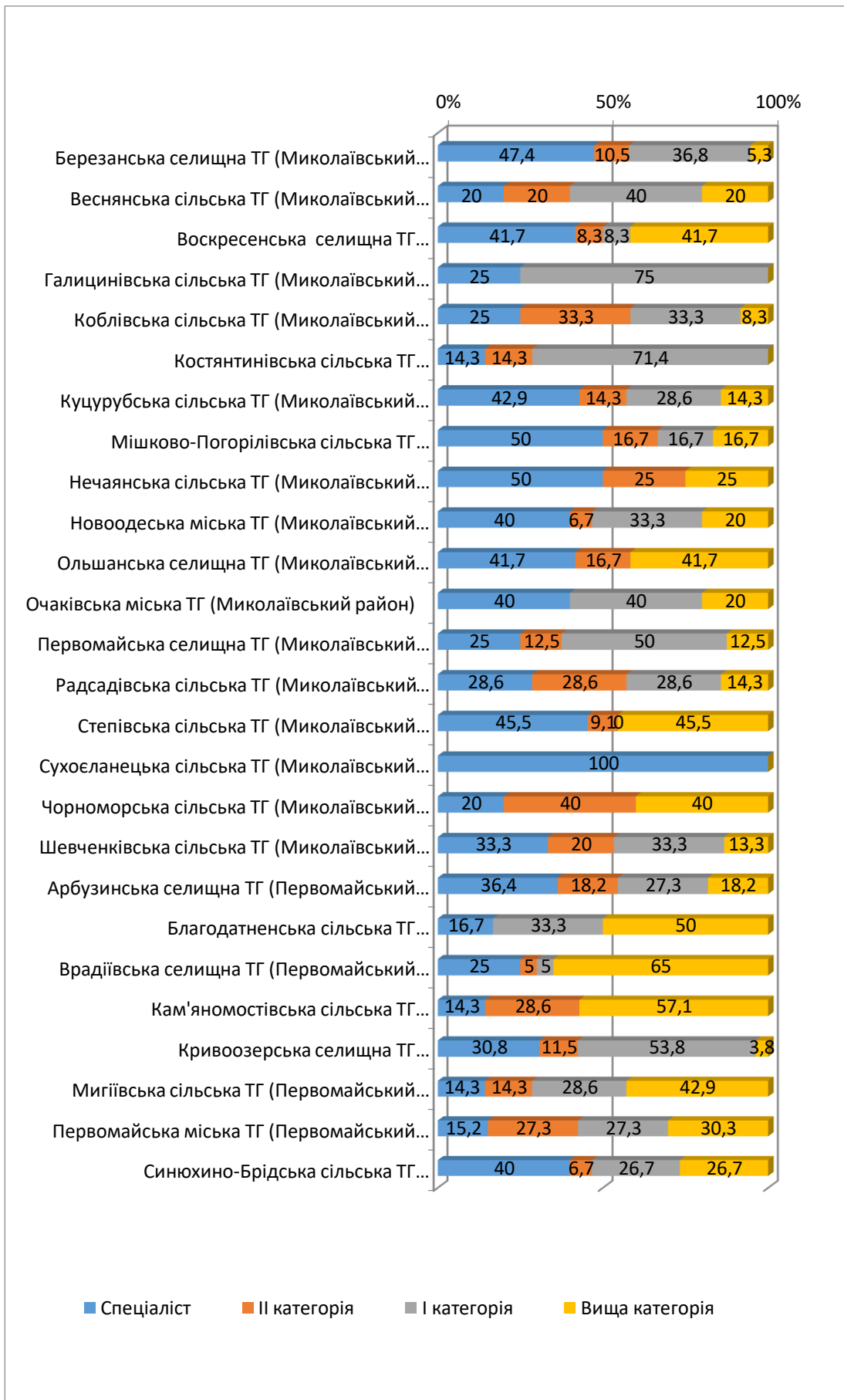
№	Район / ОТГ	Загальна кількість	Спеціаліст		II категорія		I категорія		Вища категорія	
			N	%	N	%	N	%	N	%
	Миколаївська область	749	208	27,8	130	17,4	189	25,2	222	29,6
1.	Миколаївська міська ТГ	164	36	22	38	23,2	35	21,3	55	33,5
2.	Баштанська міська ТГ (Баштанський район)	21	8	38,1	4	19	4	19	5	23,8
3.	Березнегуватська селищна ТГ (Баштанський район)	15	2	13,3	4	26,7	4	26,7	5	33,3
4.	Вільнозапорізька сільська ТГ (Баштанський район)	8	5	62,5	0	0	1	12,5	2	25
5.	Володимирівська сільська ТГ (Баштанський район)	1	1	100	0	0	0	0	0	0
6.	Горохівська сільська ТГ (Баштанський район)	7	1	14,3	1	14,3	2	28,6	3	42,9
7.	Інгульська сільська ТГ (Баштанський район)	11	4	36,4	2	18,2	1	9,1	4	36,4
8.	Казанківська селищна ТГ (Баштанський район)	18	6	33,3	2	11,1	7	38,9	3	16,7
9.	Новобузька міська ТГ (Баштанський район)	17	4	23,5	4	23,5	4	23,5	5	29,4
10.	Привільненська сільська ТГ (Баштанський район)	5	1	20	0	0	1	20	3	60
11.	Снігурівська міська ТГ (Баштанський район)	18	3	16,7	3	16,7	9	50	3	16,7
12.	Софіївська сільська ТГ (Баштанський район)	8	2	25	2	25	1	12,5	3	37,5
13.	Широківська сільська ТГ (Баштанський район)	4	0	0	1	25	2	50	1	25
14.	Братська селищна ТГ (Вознесенський район)	16	6	37,5	3	18,8	2	12,5	5	31,3
15.	Бузька сільська ТГ (Вознесенський район)	4	1	25	2	50	0	0	1	25
16.	Веселинівська селищна ТГ (Вознесенський район)	17	4	23,5	5	29,4	4	23,5	4	23,5
17.	Вознесенська міська ТГ (Вознесенський район)	32	5	15,6	2	6,3	9	28,1	16	50
18.	Доманівська селищна ТГ (Вознесенський район)	15	3	20	0	0	3	20	9	60
19.	Дорошівська сільська ТГ (Вознесенський район)	5	2	40	2	40	0	0	1	20
20.	Єланецька селищна ТГ (Вознесенський район)	23	4	17,4	4	17,4	6	26,1	9	39,1
21.	Мостівська сільська ТГ (Вознесенський район)	5	3	60	1	20	1	20	0	0
22.	Новомар'ївська сільська ТГ (Вознесенський район)	8	3	37,5	1	12,5	3	37,5	1	12,5
23.	Олександрівська селищна ТГ (Вознесенський район)	7	3	42,9	0	0	2	28,6	2	28,6

№	Район / ОТГ	Загальна кількість	Спеціаліст		II категорія		I категорія		Вища категорія	
			N	%	N	%	N	%	N	%
24.	Прибужанівська сільська ТГ (Вознесенський район)	7	2	28,6	2	28,6	3	42,9	0	0
25.	Прибузька сільська ТГ (Вознесенський район)	3	0	0	1	33,3	1	33,3	1	33,3
26.	Южноукраїнська міська ТГ (Вознесенський район)	17	5	29,4	2	11,8	2	11,8	8	47,1
27.	Березанська селищна ТГ (Миколаївський район)	19	9	47,4	2	10,5	7	36,8	1	5,3
28.	Веснянська сільська ТГ (Миколаївський район)	10	2	20	2	20	4	40	2	20
29.	Воскресенська селищна ТГ (Миколаївський район)	12	5	41,7	1	8,3	1	8,3	5	41,7
30.	Галицинівська сільська ТГ (Миколаївський район)	4	1	25	0	0	3	75	0	0
31.	Коблівська сільська ТГ (Миколаївський район)	12	3	25	4	33,3	4	33,3	1	8,3
32.	Костянтинівська сільська ТГ (Миколаївський район)	7	1	14,3	1	14,3	5	71,4	0	0
33.	Куцурубська сільська ТГ (Миколаївський район)	7	3	42,9	1	14,3	2	28,6	1	14,3
34.	Мішково-Погорілівська сільська ТГ (Миколаївський район)	6	3	50	1	16,7	1	16,7	1	16,7
35.	Нечаянська сільська ТГ (Миколаївський район)	4	2	50	1	25	0	0	1	25
36.	Новоодеська міська ТГ (Миколаївський район)	15	6	40	1	6,7	5	33,3	3	20
37.	Ольшанська селищна ТГ (Миколаївський район)	12	5	41,7	2	16,7	0	0	5	41,7
38.	Очаківська міська ТГ (Миколаївський район)	10	4	40	0	0	4	40	2	20
39.	Первомайська селищна ТГ (Миколаївський район)	8	2	25	1	12,5	4	50	1	12,5
40.	Радсадівська сільська ТГ (Миколаївський район)	7	2	28,6	2	28,6	2	28,6	1	14,3
41.	Степівська сільська ТГ (Миколаївський район)	11	5	45,5	1	9,1	0	0	5	45,5
42.	Сухоєланецька сільська ТГ (Миколаївський район)	4	4	100	0	0	0	0	0	0
43.	Чорноморська сільська ТГ (Миколаївський район)	5	1	20	2	40	0	0	2	40
44.	Шевченківська сільська ТГ (Миколаївський район)	15	5	33,3	3	20	5	33,3	2	13,3
45.	Арбузинська селищна ТГ (Первомайський район)	11	4	36,4	2	18,2	3	27,3	2	18,2
46.	Благодатненська сільська ТГ (Первомайський район)	6	1	16,7	0	0	2	33,3	3	50
47.	Врадіївська селищна ТГ (Первомайський район)	20	5	25	1	5	1	5	13	65

№	Район / ОТГ	Загальна кількість	Спеціаліст		II категорія		I категорія		Вища категорія	
			N	%	N	%	N	%	N	%
48.	Кам'яномостівська сільська ТГ (Первомайський район)	7	1	14,3	2	28,6	0	0	4	57,1
49.	Кривоозерська селищна ТГ (Первомайський район)	26	8	30,8	3	11,5	14	53,8	1	3,8
50.	Мигіївська сільська ТГ (Первомайський район)	7	1	14,3	1	14,3	2	28,6	3	42,9
51.	Первомайська міська ТГ (Первомайський район)	33	5	15,2	9	27,3	9	27,3	10	30,3
52.	Синюхино-Брідська сільська ТГ (Первомайський район)	15	6	40	1	6,7	4	26,7	4	26,7

Розподіл учителів інформатики ЗЗСО Миколаївської області за кваліфікаційною категорією





Інформація про розподіл учителів інформатики ЗЗСО Миколаївської області за педагогічним стажем

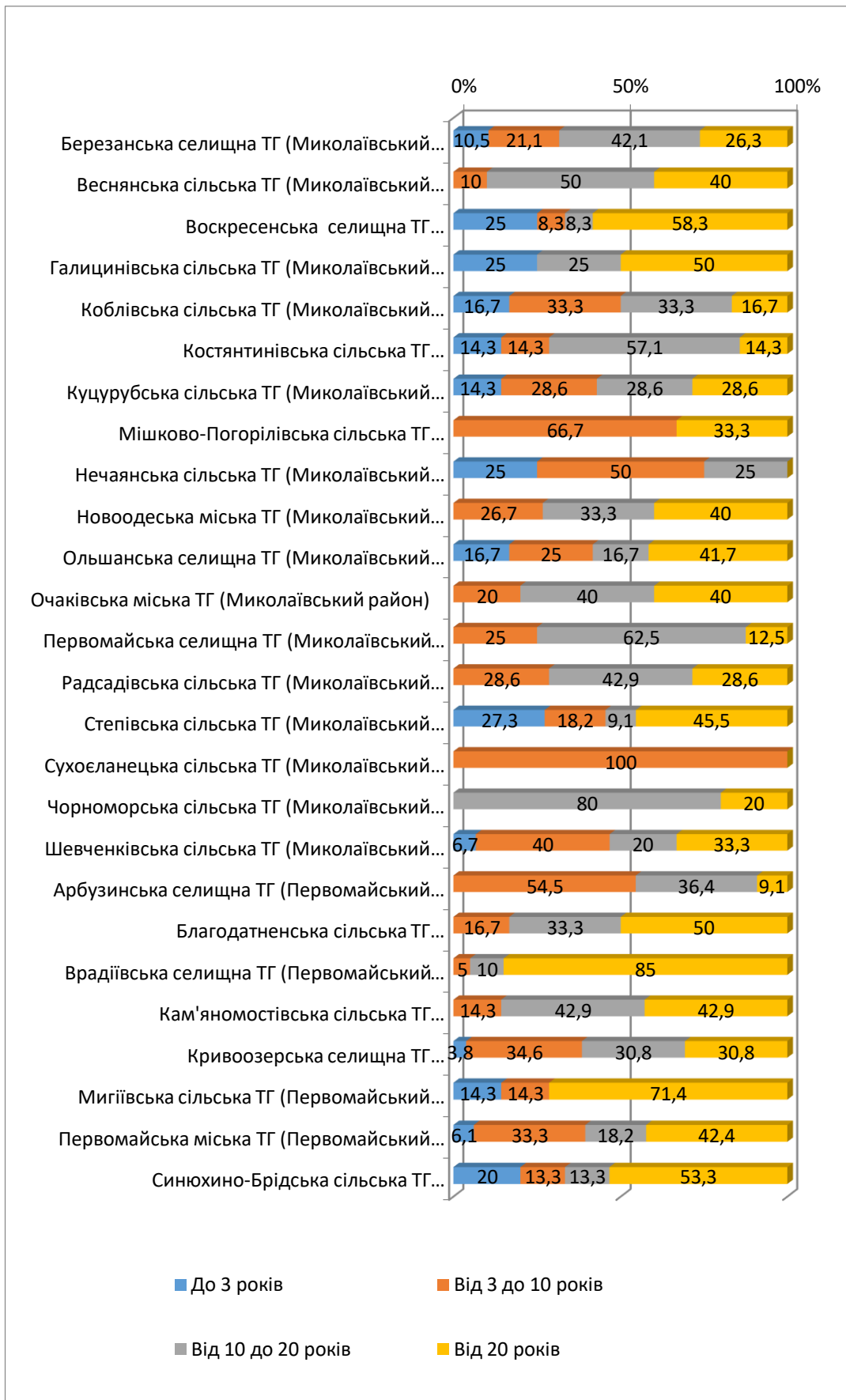
№	Район / ОТГ	Загальна кількість	До 3 років		Від 3 до 10 років		Від 10 до 20 років		Від 20 років	
			N	%	N	%	N	%	N	%
	Миколаївська область	749	50	6,7	194	25,9	225	30	280	37,4
1.	Миколаївська міська ТГ	164	9	5,5	48	29,3	48	29,3	59	36
2.	Баштанська міська ТГ (Баштанський район)	21	1	4,8	8	38,1	8	38,1	4	19
3.	Березнегуватська селищна ТГ (Баштанський район)	15	0	0	3	20	3	20	9	60
4.	Вільнозапорізька сільська ТГ (Баштанський район)	8	3	37,5	0	0	1	12,5	4	50
5.	Володимирівська сільська ТГ (Баштанський район)	1	1	100	0	0	0	0	0	0
6.	Горохівська сільська ТГ (Баштанський район)	7	0	0	2	28,6	1	14,3	4	57,1
7.	Інгульська сільська ТГ (Баштанський район)	11	1	9,1	2	18,2	2	18,2	6	54,5
8.	Казанківська селищна ТГ (Баштанський район)	18	0	0	6	33,3	7	38,9	5	27,8
9.	Новобузька міська ТГ (Баштанський район)	17	0	0	3	17,6	8	47,1	6	35,3
10.	Привільненська сільська ТГ (Баштанський район)	5	0	0	1	20	0	0	4	80
11.	Снігурівська міська ТГ (Баштанський район)	18	1	5,6	2	11,1	12	66,7	3	16,7
12.	Софіївська сільська ТГ (Баштанський район)	8	0	0	2	25	2	25	4	50
13.	Широківська сільська ТГ (Баштанський район)	4	0	0	1	25	1	25	2	50
14.	Братська селищна ТГ (Вознесенський район)	16	0	0	6	37,5	4	25	6	37,5
15.	Бузька сільська ТГ (Вознесенський район)	4	0	0	1	25	2	50	1	25
16.	Веселинівська селищна ТГ (Вознесенський район)	17	0	0	6	35,3	8	47,1	3	17,6
17.	Вознесенська міська ТГ (Вознесенський район)	32	2	6,3	4	12,5	13	40,6	13	40,6
18.	Доманівська селищна ТГ (Вознесенський район)	15	1	6,7	1	6,7	4	26,7	9	60
19.	Дорошівська сільська ТГ (Вознесенський район)	5	0	0	3	60	0	0	2	40
20.	Єланецька селищна ТГ (Вознесенський район)	23	1	4,3	4	17,4	8	34,8	10	43,5
21.	Мостівська сільська ТГ (Вознесенський район)	5	2	40	2	40	1	20	0	0
22.	Новомар'ївська сільська ТГ (Вознесенський район)	8	0	0	1	12,5	4	50	3	37,5

№	Район / ОТГ	Загальна кількість	До 3 років		Від 3 до 10 років		Від 10 до 20 років		Від 20 років	
			N	%	N	%	N	%	N	%
23.	Олександрівська селищна ТГ (Вознесенський район)	7	1	14,3	2	28,6	2	28,6	2	28,6
24.	Прибужанівська сільська ТГ (Вознесенський район)	7	1	14,3	3	42,9	1	14,3	2	28,6
25.	Прибузька сільська ТГ (Вознесенський район)	3	0	0	1	33,3	2	66,7		0,0
26.	Южноукраїнська міська ТГ (Вознесенський район)	17	2	11,8	6	35,3	3	17,6	6	35,3
27.	Березанська селищна ТГ (Миколаївський район)	19	2	10,5	4	21,1	8	42,1	5	26,3
28.	Веснянська сільська ТГ (Миколаївський район)	10	0	0	1	10	5	50	4	40
29.	Воскресенська селищна ТГ (Миколаївський район)	12	3	25	1	8,3	1	8,3	7	58,3
30.	Галицинівська сільська ТГ (Миколаївський район)	4	1	25	0	0	1	25	2	50
31.	Коблівська сільська ТГ (Миколаївський район)	12	2	16,7	4	33,3	4	33,3	2	16,7
32.	Костянтинівська сільська ТГ (Миколаївський район)	7	1	14,3	1	14,3	4	57,1	1	14,3
33.	Куцурубська сільська ТГ (Миколаївський район)	7	1	14,3	2	28,6	2	28,6	2	28,6
34.	Мішково-Погорілівська сільська ТГ (Миколаївський район)	6	0	0	4	66,7	0	0	2	33,3
35.	Нечаянська сільська ТГ (Миколаївський район)	4	1	25	2	50	1	25	0	0
36.	Новоодеська міська ТГ (Миколаївський район)	15	0	0	4	26,7	5	33,3	6	40
37.	Ольшанська селищна ТГ (Миколаївський район)	12	2	16,7	3	25,0	2	16,7	5	41,7
38.	Очаківська міська ТГ (Миколаївський район)	10	0	0	2	20,0	4	40	4	40
39.	Первомайська селищна ТГ (Миколаївський район)	8	0	0	2	25,0	5	62,5	1	12,5
40.	Радсадівська сільська ТГ (Миколаївський район)	7	0	0	2	28,6	3	42,9	2	28,6
41.	Степівська сільська ТГ (Миколаївський район)	11	3	27,3	2	18,2	1	9,1	5	45,5
42.	Сухоеланецька сільська ТГ (Миколаївський район)	4	0	0	4	100	0	0	0	0
43.	Чорноморська сільська ТГ (Миколаївський район)	5	0	0	0	0	4	80	1	20
44.	Шевченківська сільська ТГ (Миколаївський район)	15	1	6,7	6	40	3	20	5	33,3
45.	Арбузинська селищна ТГ (Первомайський район)	11	0	0	6	54,5	4	36,4	1	9,1
46.	Благодатненська сільська ТГ (Первомайський район)	6	0	0	1	16,7	2	33,3	3	50
47.	Врадівська селищна ТГ (Первомайський район)	20	0	0	1	5,0	2	10	17	85

№	Район / ОТГ	Загальна кількість	До 3 років		Від 3 до 10 років		Від 10 до 20 років		Від 20 років	
			N	%	N	%	N	%	N	%
48.	Кам'яномостівська сільська ТГ (Первомайський район)	7	0	0	1	14,3	3	42,9	3	42,9
49.	Кривоозерська селищна ТГ (Первомайський район)	26	1	3,8	9	34,6	8	30,8	8	30,8
50.	Мигіївська сільська ТГ (Первомайський район)	7	1	14,3	1	14,3	0	0	5	71,4
51.	Первомайська міська ТГ (Первомайський район)	33	2	6,1	11	33,3	6	18,2	14	42,4
52.	Синюхино-Брідська сільська ТГ (Первомайський район)	15	3	20	2	13,3	2	13,3	8	53,3

Розподіл учителів інформатики ЗЗСО Миколаївської області за педагогічним стажем





Миколаївський обласний інститут
післядипломної педагогічної освіти

Навчально-методична лабораторія моніторингу
якості освіти та сертифікації

Інформаційно-методичний вісник «Зовнішнє незалежне оцінювання і моніторинг якості освіти»

Випуск 1

Том 3

Дизайн обкладинки: Р. В. Даниленко

Папір офсетний. Друк на різнографі
Формат 84x108^{1/16}
Умовно-друкованих арк. – 34,75
Обліково-видавничих арк. – 32,32

Гарнітура шкільна

Тираж
Замовлення № 17

Адреса редакції:
вул. Адміральська, 4-а
м. Миколаїв, 54001
Тел./факс 0512 378589

<http://moippo.mk.ua>
e-mail: moippo@moippo.mk.ua